

PAYROLL DU MOIS DE DECEMBRE 2024
CHIFFRES CLÉS

Catégories de fonctionnaires	Tranche de salaire	Effectif	Masse salariale brute
Personnel de Soutien	Salaire Minimum →	28,700	446,314,394.67
Personnel Diplômé ou Certifié	29,100 →	81,583	3,016,307,673.58
Cadre Décisionnel	72,000 →	3,018	243,048,150.00
Cadre de Premier Rang	90,600 →	403	49,085,747.50
Total général		101,797	3,754,755,965.75

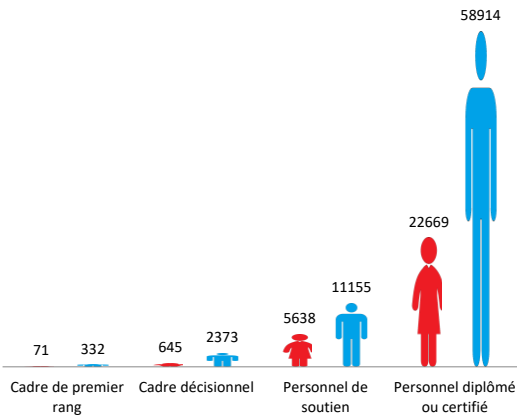
Catégories de fonctionnaires	Tranche de salaire	Effectif Décembre 2023	Effectif Décembre 2024	Variation
Personnel de Soutien	Salaire Minimum →	28,700	40,520	-58.56%
Personnel Diplômé ou Certifié	29,100 →	71,000	62,616	30.29%
Cadre Décisionnel	72,000 →	87,800	3,105	-2.80%
Cadre de Premier Rang	90,600 →	341,500	645	-37.52%
Total général		106,886	101,797	-4.76%

Catégories de fonctionnaires	Tranche de salaire	Masse salariale Décembre 2023	Masse salariale Décembre 2024	Variation
Personnel de Soutien	Salaire Minimum →	28,700	1,004,492,082.34	-55.57%
Personnel Diplômé ou Certifié	29,100 →	71,000	2,590,028,761.09	16.46%
Cadre Décisionnel	72,000 →	87,800	250,282,150.00	-2.89%
Cadre de Premier Rang	90,600 →	341,500	72,090,766.00	-31.91%
Total général		3,916,893,759.43	3,754,755,965.75	-4.14%

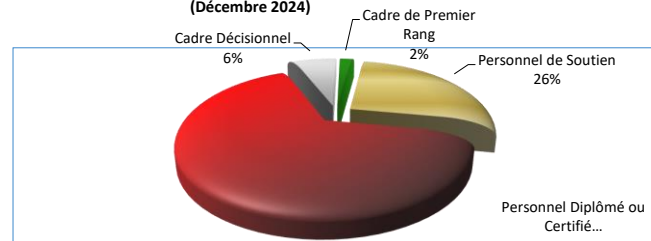
Effectif de la fonction publique par catégorie et par sexe (Décembre 2024)						
CATEGORISATION	Sexe		Total général	% F	% M	% Total
	F	M				
Cadre de premier rang	71	332	403	17.6%	82.4%	0.4%
Cadre décisionnel	645	2373	3,018	21.4%	78.6%	3.0%
Personnel de soutien	5638	11155	16,793	33.6%	66.4%	16.5%
Personnel diplômé ou certifié	22669	58914	81,583	27.8%	72.2%	80.1%
Total général	29,023	72,774	101,797	28.5%	71.5%	100.0%

Effectif de la fonction publique par catégorie et par sexe (Décembre 2024)

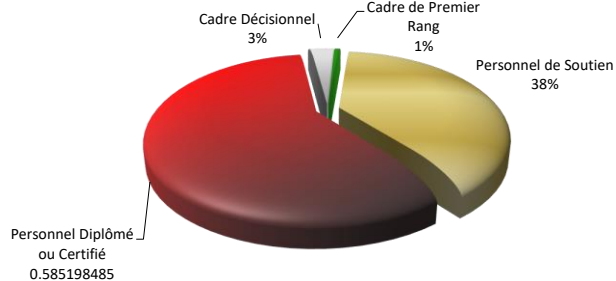
F + M



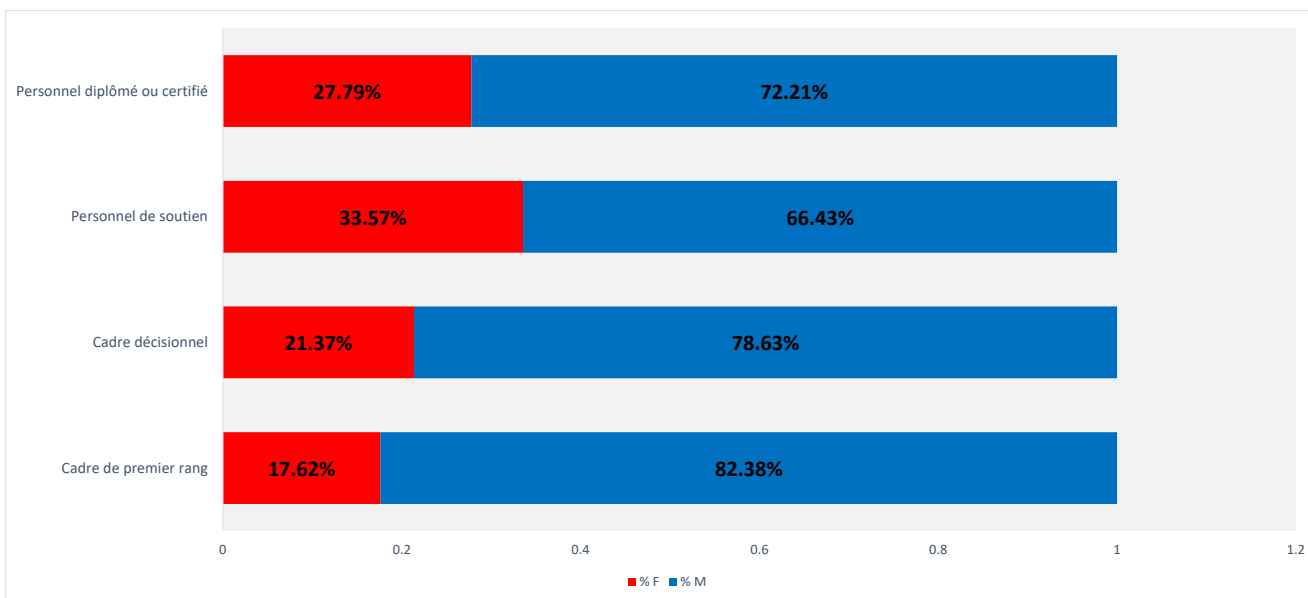
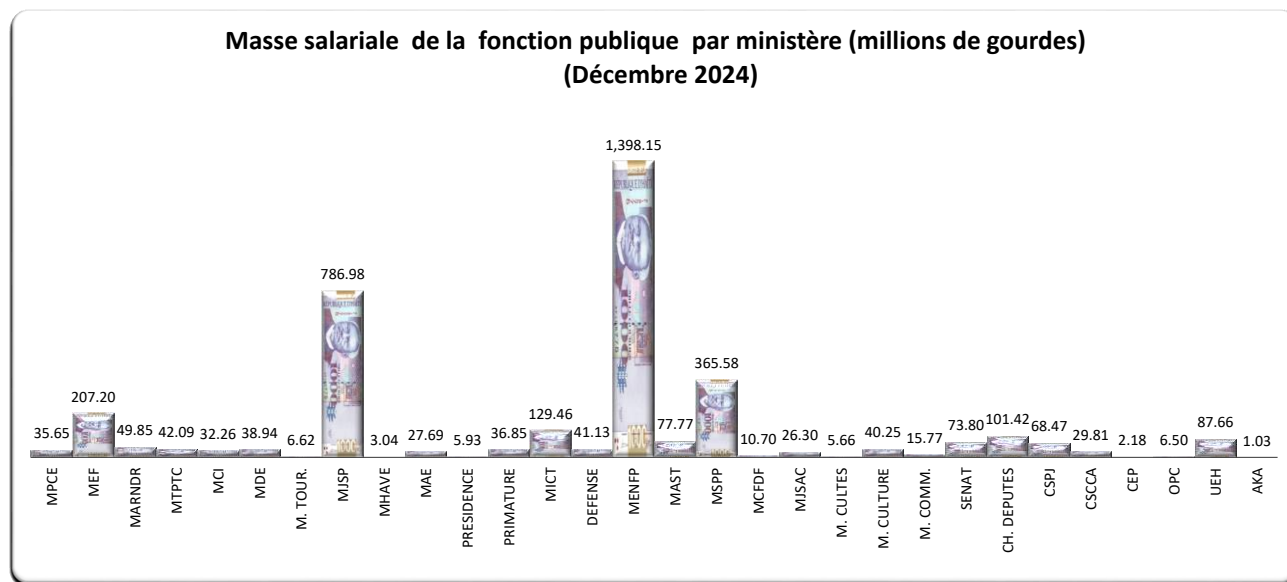
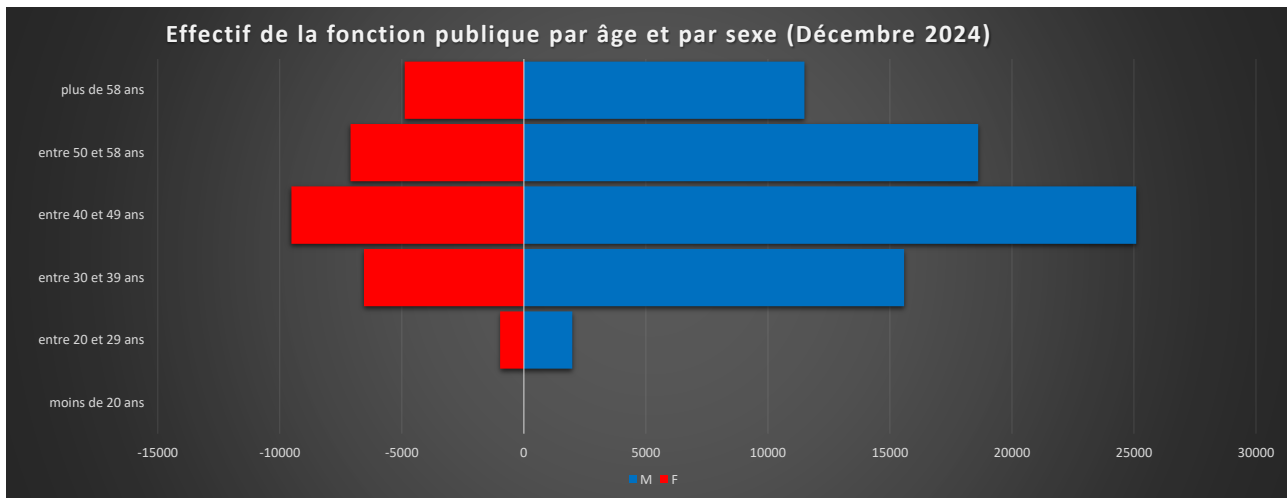
Masse salariale de la fonction publique par catégorie (Décembre 2024)



Effectif de la fonction publique par catégorie (Décembre 2024)



PAYROLL DU MOIS DE DECEMBRE 2024
CHIFFRES CLÉS



PAYROLL DU MOIS DE DECEMBRE 2024
CHIFFRES CLÉS

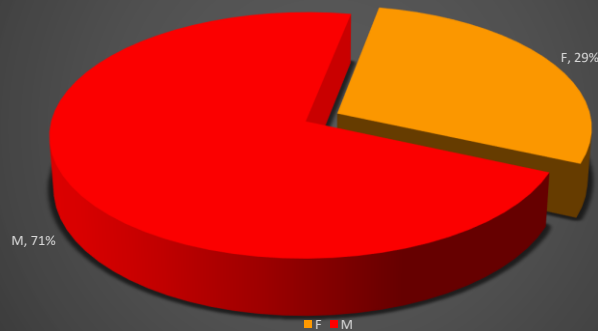
		Effectif par catégorie de fonctionnaires (Décembre 2024)				
Entité Administrative		Cadre de Premier Rang	Cadre Décisionnel	Personnel Diplômé ou Certifié	Personnel de Soutien	Grand Total
1111	MPCE	4	73	458	241	776
1112	MEF	10	317	3463	688	4,478
1113	MARNDR	4	96	628	414	1,142
1114	MTPTC	7	56	432	663	1,158
1115	MCI	4	72	468	126	670
1116	MDE	5	54	530	398	987
1117	M. TOUR.	2	17	83	39	141
1211	MJSP	58	576	14539	3277	18,450
1212	MHAVE	2	5	34	23	64
1213	MAE	17	82	317	86	502
1214	PRESIDENCE	13	7	31	53	104
1215	PRIMATURE	44	64	370	274	752
1216	MICT	14	413	1452	520	2,399
1217	DEFENSE	8	48	907	72	1,035
1311	MENFP	12	208	42952	3060	46,232
1312	MAST	5	135	909	882	1,931
1313	MSPP	3	108	6542	4261	10,914
1314	MCFDF	2	22	141	80	245
1315	MJSAC	6	69	325	218	618
1411	M. CULTES	1	16	59	57	133
1412	M. CULTURE	8	67	568	326	969
1413	M. COMM.	2	33	221	130	386
2211	SENAT	1	71	1354	42	1,468
2212	CH. DEPUTES	2	21	2145	246	2,414
3211	CSPJ	108	302	512	92	1,014
4111	CSCCA	9	51	459	44	563
4211	CEP	7		3	2	12
4212	OPC	2	18	80	31	131
4311	UEH	41	16	1592	439	2,088
4411	AKA	2	1	9	9	21
Total général		403	3,018	81,583	16,793	101,797

		Masse salariale par catégorie de fonctionnaires (Décembre 2024)				
Entité Administrative		Cadre de Premier Rang	Cadre Décisionnel	Personnel Diplômé ou Certifié	Personnel de Soutien	Grand Total
1111	MPCE	452,050	5,942,400	22,797,900	6,457,600	35,649,950
1112	MEF	1,028,950	25,416,600	161,852,040	18,902,817	207,200,407
1113	MARNDR	452,050	7,995,800	30,278,200	11,119,100	49,845,150
1114	MTPTC	757,750	4,507,800	19,112,650	17,716,350	42,094,550
1115	MCI	452,050	5,844,600	22,492,700	3,472,450	32,261,800
1116	MDE	543,350	4,585,800	22,859,500	10,950,700	38,939,350
1117	M. TOUR.	248,250	1,434,600	3,912,700	1,025,025	6,620,575
1211	MJSP	5,868,100	45,716,150	647,637,200	87,759,450	786,980,900
1212	MHAVE	248,250	420,600	1,752,400	621,350	3,042,600
1213	MAE	1,744,500	6,742,800	16,831,800	2,373,850	27,692,950
1214	PRESIDENCE	2,476,500	593,400	1,421,250	1,443,500	5,934,650
1215	PRIMATURE	6,404,800	5,247,900	17,781,600	7,417,500	36,851,800
1216	MICT	1,380,500	32,628,000	81,645,950	13,801,350	129,455,800
1217	DEFENSE	853,250	3,734,400	34,557,100	1,981,600	41,126,350
1311	MENFP	1,213,550	16,834,200	1,301,469,150	78,636,850	1,398,153,750
1312	MAST	543,350	11,094,000	42,676,150	23,458,200	77,771,700
1313	MSPP	350,150	8,989,200	243,881,828	112,355,453	365,576,631
1314	MCFDF	248,250	1,843,800	6,415,600	2,188,000	10,695,650
1315	MJSAC	655,850	5,699,400	13,957,550	5,984,900	26,297,700
1411	M. CULTES	101,900	1,302,600	2,718,300	1,539,350	5,662,150
1412	M. CULTURE	884,800	5,538,000	25,113,350	8,708,900	40,245,050
1413	M. COMM.	203,800	2,714,400	9,303,700	3,546,950	15,768,850
2211	SENAT	91,300	5,846,400	66,693,900	1,172,700	73,804,300
2212	CH. DEPUTES	208,650	1,711,800	92,475,750	7,027,700	101,423,900
3211	CSPJ	11,496,050	23,646,500	30,793,100	2,538,550	68,474,200
4111	CSCCA	1,317,150	4,121,400	23,132,133	1,237,850	29,808,533
4211	CEP	1,992,900		132,100	57,400	2,182,400
4212	OPC	219,250	1,543,800	3,896,350	844,300	6,503,700
4311	UEH	6,444,649	1,276,800	68,221,222	11,720,800	87,663,471
4411	AKA	203,800	75,000	494,500	253,850	1,027,150
Total général		49,085,748	243,048,150	3,016,307,674	446,314,395	3,754,755,966

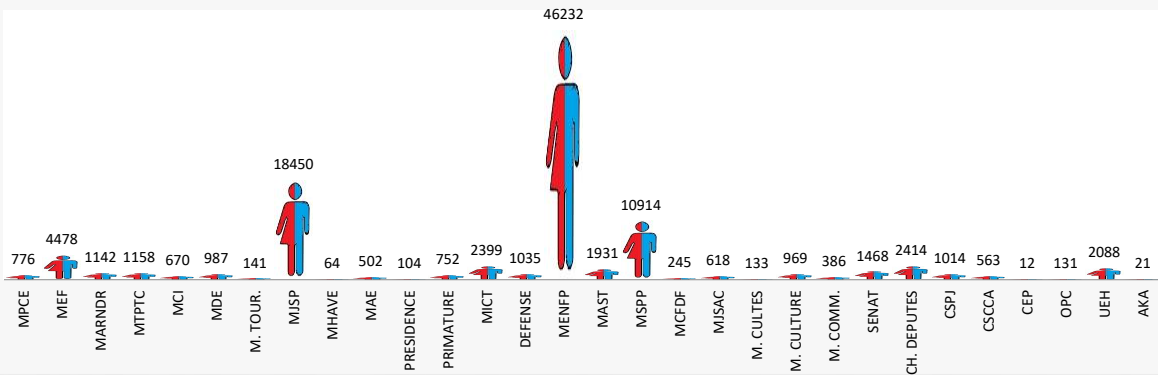
PAYROLL DU MOIS DE DECEMBRE 2024
CHIFFRES CLÉS

Age moyen par catégorie de fonctionnaires (Décembre 2024)						
Entité Administrative	Cadre de Premier Rang	Cadre Décisionnel	Personnel Diplômé ou Certifié	Personnel de Soutien	Moyenne	
1111	MPCE	56	53	46	51	48
1112	MEF	57	52	45	46	46
1113	MARNDR	66	52	48	50	49
1114	MTPTC	64	59	48	51	50
1115	MCI	57	49	42	48	44
1116	MDE	60	52	44	46	46
1117	M. TOUR.	43	57	45	53	48
1211	MJSP	58	55	42	51	44
1212	MHAVE	46	64	53	52	53
1213	MAE	67	60	45	57	50
1214	PRESIDENCE	57	49	53	56	55
1215	PRIMATURE	54	44	44	50	47
1216	MICT	55	46	40	53	44
1217	DEFENSE	66	48	35	49	36
1311	MENFP	62	57	49	51	49
1312	MAST	51	55	47	52	50
1313	MSPP	56	61	47	54	50
1314	MCFDF	52	55	47	49	48
1315	MJSAC	57	53	48	48	49
1411	M. CULTES	62	53	51	57	54
1412	M. CULTURE	62	55	46	51	49
1413	M. COMM.	49	55	46	49	48
2211	SENAT	68	49	43	48	43
2212	CH. DEPUTES	60	52	43	45	43
3211	CSPJ	61	55	49	46	52
4111	CSCCA	62	50	48	46	48
4211	CEP	53		58	61	56
4212	OPC	48	43	40	41	41
4311	UEH	57	54	51	49	51
4411	AKA	65	45	41	47	46
Total général		59	53	47	51	48

Répartition du personnel de la fonction publique par sexe (Décembre 2024)



Effectif de la fonction publique par ministère (Décembre 2024)



DIRECTION GENERALE DU BUDGET (DGB)
EVOLUTION DE L'EFFECTIF ET DE LA MASSE SALARIALE
PERSONNELS DE CARRIERE ET GRANDS COMMIS
Décembre 2024 vs Décembre 2023

CODE BUDGETAIRE	INSTITUTIONS	EFFECTIF Décembre 2023	EFFECTIF Décembre 2024	variation		MASSE SALARIALE Décembre 2023	MASSE SALARIALE Décembre 2024	variation	
1	POUVOIR EXECUTIF	98,993	94,086	-4,907	-5.0%	3,534,951,971.18	3,383,868,311.67	(151,083,659.51)	-4.3%
11	SECTEUR ECONOMIQUE	9,906	9,352	-554	-5.6%	432,730,500.01	412,611,781.67	(20,118,718.34)	-4.6%
1111	MINISTERE DE LA PLANIFICATION ET DE LA COOPERATION EXTERNE	866	776	-90	-10.4%	40,018,583.34	35,649,950.00	(4,368,633.34)	-10.9%
1111111	BUREAU MINISTRE	24	21	-3	-12.5%	972,000.00	888,750.00	(83,250.00)	-8.6%
1111112	DIRECTION GENERALE DES SERVICES INTERNES	656	581	-75	-11.4%	30,438,733.34	26,799,550.00	(3,639,183.34)	-12.0%
1111113	CTPEA	85	85	0	0.0%	4,015,100.00	4,015,100.00	-	0.0%
1111114	CONSEIL NATIONAL DES COOPERATIVES	36	28	-8	-22.2%	1,676,350.00	1,189,050.00	(487,300.00)	-29.1%
1111115	CENTRE NATIONAL DE L'INFORMATION GEO-SPATIALE	65	61	-4	-6.2%	2,916,400.00	2,757,500.00	(158,900.00)	-5.4%
1112	MINISTERE DE L'ECONOMIE ET DES FINANCES	4,727	4,478	-249	-5.3%	213,252,866.67	207,200,406.67	(6,052,460.00)	-2.8%
1112111	BUREAU MINISTRE	12	10	-2	-16.7%	644,450.00	549,350.00	(95,100.00)	-14.8%
1112112	DIRECTION GENERALE DES SERVICES INTERNES	693	612	-81	-11.7%	34,704,150.00	30,630,890.00	(4,073,260.00)	-11.7%
1112122	ECOLE NATIONALE D'ADMINISTRATION FINANCIERE	28	27	-1	-3.6%	1,128,750.00	1,077,450.00	(51,300.00)	-4.5%
1112213	INSTITUT HAITIEN DE STATISTIQUE ET D'INFORMATIQUE	81	71	-10	-12.3%	3,439,250.00	3,287,550.00	(151,700.00)	-4.4%
1112214	DIRECTION GENERALE DU BUDGET	124	110	-14	-11.3%	6,662,450.00	5,833,400.00	(829,050.00)	-12.4%
1112215	DIRECTION GENERALE DES IMPOTS	1,908	1,839	-69	-3.6%	80,691,350.00	77,859,266.67	(2,832,083.33)	-3.5%
1112216	ADMINISTRATION GENERALE DES DOUANES	1,827	1,763	-64	-3.5%	83,095,650.00	85,544,000.00	2,448,350.00	2.9%
1112225	INSPECTION GENERALE DES FINANCES	54	46	-8	-14.8%	2,886,816.67	2,418,500.00	(468,316.67)	-16.2%
1113	MINISTERE DE L'AGRICULTURE DES RESSOURCES NATURELLES ET DU DEVELOPPEMENT RURAL	1,276	1,142	-134	-10.5%	56,264,900.00	49,845,150.00	(6,419,750.00)	-11.4%
1113111	BUREAU MINISTRE	60	51	-9	-15.0%	2,990,900.00	2,536,200.00	(454,700.00)	-15.2%
1113112	DIRECTION GENERALE DES SERVICES INTERNES	959	867	-92	-9.6%	42,848,850.00	38,360,850.00	(4,488,000.00)	-10.5%
1113113	ORGANISME DE DEV. DE LA VALLEE DE L'ARTIBONITE	171	145	-26	-15.2%	6,586,300.00	5,538,150.00	(1,048,150.00)	-15.9%
1113114	INSTITUT NATIONAL DE REFORME AGRICOLE	86	79	-7	-8.1%	3,838,850.00	3,409,950.00	(428,900.00)	-11.2%
1114	MINISTERE DES TRAVAUX PUBLICS, TRANSPORTS ET COMMUNICATIONS	1,269	1,158	-111	-8.7%	46,809,000.00	42,094,550.00	(4,714,450.00)	-10.1%

DIRECTION GENERALE DU BUDGET (DGB)
EVOLUTION DE L'EFFECTIF ET DE LA MASSE SALARIAL
PERSONNELS DE CARRIERE ET GRANDS COMMIS
Décembre 2024 vs Décembre 2023

CODE BUDGETAIRE	INSTITUTIONS	EFFECTIF Décembre 2023	EFFECTIF Décembre 2024	variation		MASSE SALARIALE Décembre 2023	MASSE SALARIALE Décembre 2024	variation	
1114111	BUREAU MINISTRE	30	29	-1	-3.3%	1,210,750.00	1,182,050.00	(28,700.00)	-2.4%
1114112	DIRECTION GENERALE DES SERVICES INTERNES	946	869	-77	-8.1%	33,547,750.00	30,367,000.00	(3,180,750.00)	-9.5%
1114115	LNBTP	35	32	-3	-8.6%	1,446,150.00	1,360,550.00	(85,600.00)	-5.9%
1114116	OFFICE NATIONAL DU CADASTRE	106	92	-14	-13.2%	4,479,300.00	3,774,200.00	(705,100.00)	-15.7%
1114117	SERVICE MARITIME ET DE NAVIGATION	39	31	-8	-20.5%	1,649,050.00	1,260,350.00	(388,700.00)	-23.6%
1114118	CONSEIL NATIONAL DES TELECOMMUNICATIONS	19	19	0	0.0%	643,350.00	643,350.00	-	0.0%
1114119	BUREAU DES MINES ET DE L'ENERGIE	83	76	-7	-8.4%	3,313,800.00	3,024,700.00	(289,100.00)	-8.7%
1114122	DINEPA	11	10	-1	-9.1%	518,850.00	482,350.00	(36,500.00)	-7.0%
1115	MINISTERE COMMERCE ET DE L'INDUSTRIE	582	670	88	15.1%	27,936,300.00	32,261,800.00	4,325,500.00	15.5%
1115111	BUREAU MINISTRE	54	56	2	3.7%	2,749,950.00	2,836,000.00	86,050.00	3.1%
1115112	DIRECTION GENERALE DES SERVICES INTERNES	509	595	86	16.9%	24,077,150.00	28,316,600.00	4,239,450.00	17.6%
1115113	OFFICE DES POSTES	1	1	0	0.0%	101,900.00	101,900.00	-	0.0%
1115115	DIRECTION GENERALE DES ZONES FRANCHES	18	18	0	0.0%	1,007,300.00	1,007,300.00	-	0.0%
1116	MINISTERE DE L'ENVIRONNEMENT	1,040	987	-53	-5.1%	41,529,050.00	38,939,350.00	(2,589,700.00)	-6.2%
1116111	BUREAU MINISTRE	157	146	-11	-7.0%	7,064,750.00	6,444,050.00	(620,700.00)	-8.8%
1116112	DIRECTION GENERALE DES SERVICES INTERNES	388	350	-38	-9.8%	17,825,100.00	15,991,100.00	(1,834,000.00)	-10.3%
1116113	AGENCE NATIONALE DES AIRES PROTEGEES	94	90	-4	-4.3%	3,242,400.00	3,107,400.00	(135,000.00)	-4.2%
1116114	SERVICE NATIONAL DE GESTION DES RESIDUS SOLIDES	401	401	0	0.0%	13,396,800.00	13,396,800.00	-	0.0%
1117	MINISTERE DU TOURISME ET DES INDUSTRIES CREATIVES	146	141	-5	-3.4%	6,919,800.00	6,620,575.00	(299,225.00)	-4.3%
1117111	BUREAU MINISTRE	2	2	0	0.0%	232,750.00	232,750.00	-	0.0%
1117112	DIRECTION GENERALE DES SERVICES INTERNES	113	102	-11	-9.7%	5,216,650.00	4,818,625.00	(398,025.00)	-7.6%
1117113	ECOLE HOTELIERE	31	37	6	19.4%	1,470,400.00	1,569,200.00	98,800.00	6.7%
12	SECTEUR POLITIQUE	24,853	23,306	-1,547	-6.2%	1,059,079,865.17	1,031,085,049.00	(27,994,816.17)	-2.6%
1211	MINISTERE DE LA JUSTICE ET DE LA SECURITE PUBLIQUE	19,779	18,450	-1,329	-6.7%	808,643,650.00	786,980,900.00	(21,662,750.00)	-2.7%
1211111	BUREAU MINISTRE	7	8	1	14.3%	335,550.00	481,900.00	146,350.00	43.6%
1211112	DIRECTION GENERALE DES SERVICES INTERNES	4,174	4,144	-30	-0.7%	152,297,500.00	149,775,800.00	(2,521,700.00)	-1.7%

DIRECTION GENERALE DU BUDGET (DGB)
EVOLUTION DE L'EFFECTIF ET DE LA MASSE SALARIAL
PERSONNELS DE CARRIERE ET GRANDS COMMIS
Décembre 2024 vs Décembre 2023

CODE BUDGETAIRE	INSTITUTIONS	EFFECTIF Décembre 2023	EFFECTIF Décembre 2024	variation		MASSE SALARIALE Décembre 2023	MASSE SALARIALE Décembre 2024	variation	
1211117	UNITE CENTRALE DE RENSEIGNEMENTS FINANCIERS	39	33	-6	-15.4%	1,631,350.00	1,410,350.00	(221,000.00)	-13.5%
1211121	ECOLE DE LA MAJISTRATURE	27	37	10	37.0%	1,273,950.00	1,695,450.00	421,500.00	33.1%
1211216	POLICE NATIONALE D'HAITI	15,532	14,228	-1,304	-8.4%	653,105,300.00	633,617,400.00	(19,487,900.00)	-3.0%
1212	MINISTERE DES HAITIENS VIVANTS A L'ETRANGER	78	64	-14	-17.9%	3,760,116.67	3,042,600.00	(717,516.67)	-19.1%
1212111	BUREAU MINISTRE	11	11	0	0.0%	610,600.00	610,600.00	-	0.0%
1212112	DIRECTION GENERALE DES SERVICES INTERNES	67	53	-14	-20.9%	3,149,516.67	2,432,000.00	(717,516.67)	-22.8%
1213	MINISTERE DES AFFAIRES ETRANGERES	558	502	-56	-10.0%	30,479,400.00	27,692,950.00	(2,786,450.00)	-9.1%
1213111	BUREAU MINISTRE	258	228	-30	-11.6%	14,782,950.00	13,349,800.00	(1,433,150.00)	-9.7%
1213112	DIRECTION GENERALE DES SERVICES INTERNES	300	274	-26	-8.7%	15,696,450.00	14,343,150.00	(1,353,300.00)	-8.6%
1214	LA PRESIDENCE	151	104	-47	-31.1%	5,801,850.00	5,934,650.00	132,800.00	2.3%
1214111	BUREAU DU PRESIDENT	18	21	3	16.7%	817,550.00	2,640,650.00	1,823,100.00	223.0%
1214112	ADMINISTRATION GENERALE	133	83	-50	-37.6%	4,984,300.00	3,294,000.00	(1,690,300.00)	-33.9%
1215	BUREAU DU PREMIER MINISTRE	798	752	-46	-5.8%	38,932,199.00	36,851,799.50	(2,080,399.50)	-5.3%
1215111	BUREAU IER MINISTRE	35	31	-4	-11.4%	2,160,850.00	1,935,900.00	(224,950.00)	-10.4%
1215112	ADMINISTRATION GENERALE	569	510	-59	-10.4%	25,736,600.00	22,635,550.00	(3,101,050.00)	-12.0%
1215116	CONSEIL DE MODERNISATION DES ENTREPRISES PUBLIQUES	16	15	-1	-6.3%	1,482,950.00	1,446,450.00	(36,500.00)	-2.5%
1215117	COMMISSION NATIONALE DE LUTTE CONTRE LA DROGUE	37	46	9	24.3%	2,032,850.00	2,615,850.00	583,000.00	28.7%
1215118	BUREAU DE L'ORDONNATEUR NATIONAL	14	13	-1	-7.1%	415,050.00	391,250.00	(23,800.00)	-5.7%
1215119	COMMISSION NATIONALE INTERIMAIRE DE PASSATION DE MARCHÉS	73	89	16	21.9%	4,972,449.00	6,024,249.50	1,051,800.50	21.2%
1215122	BUR. DE COORD. SUIVI DES ACC. C/Z	16	15	-1	-6.3%	639,800.00	613,950.00	(25,850.00)	-4.0%
1215214	CEFOPAFOP	16	14	-2	-12.5%	681,800.00	493,950.00	(187,850.00)	-27.6%
1215220	BUREAU DE GESTION DES MILITAIRES DEMOBILISES	22	19	-3	-13.6%	809,850.00	694,650.00	(115,200.00)	-14.2%
1216	MINISTERE DE L'INTERIEUR ET DES COLLECTIVITES TERRITORIALES	2,362	2,399	37	1.6%	126,754,550.00	129,455,800.00	2,701,250.00	2.1%
1216111	BUREAU MINISTRE	21	23	2	9.5%	1,039,850.00	1,265,300.00	225,450.00	21.7%
1216112	DIRECTION GENERALE DES SERVICES INTERNES	2,340	2,375	35	1.5%	125,612,800.00	128,088,600.00	2,475,800.00	2.0%
1216118	DIRECTION GENERALE DE LA PROTECTION CIVILE	1	1	0	0.0%	101,900.00	101,900.00	-	0.0%

DIRECTION GENERALE DU BUDGET (DGB)
EVOLUTION DE L'EFFECTIF ET DE LA MASSE SALARIAL
PERSONNELS DE CARRIERE ET GRANDS COMMIS
Décembre 2024 vs Décembre 2023

CODE BUDGETAIRE	INSTITUTIONS	EFFECTIF Décembre 2023	EFFECTIF Décembre 2024	variation		MASSE SALARIALE Décembre 2023	MASSE SALARIALE Décembre 2024	variation	
1217	MINISTERE DE LA DEFENSE NATIONALE	1,127	1,035	-92	-8.2%	44,708,099.50	41,126,349.50	(3,581,750.00)	-8.0%
1217111	BUREAU MINISTRE	68	58	-10	-14.7%	3,030,600.00	2,563,050.00	(467,550.00)	-15.4%
1217112	DIRECTION GENERALE	171	157	-14	-8.2%	7,465,850.00	6,880,950.00	(584,900.00)	-7.8%
1217113	FORCES ARMEES D'HAITI	888	820	-68	-7.7%	34,211,649.50	31,682,349.50	(2,529,300.00)	-7.4%
13	SECTEUR SOCIAL	62,613	59,940	-2,673	-4.3%	1,975,836,006.00	1,878,495,431.00	(97,340,575.00)	-4.9%
1311	MINISTERE DE L'EDUCATION NATIONALE ET DE LA FORMATION PROFESSIONNELLE	47,345	46,232	-1,113	-2.4%	1,435,121,250.00	1,398,153,750.00	(36,967,500.00)	-2.6%
1311111	BUREAU MINISTRE	62	54	-8	-12.9%	2,653,200.00	2,150,850.00	(502,350.00)	-18.9%
1311112	DIRECTION GENERALE DES SERVICES INTERNES	46,136	45,089	-1,047	-2.3%	1,389,037,050.00	1,354,694,650.00	(34,342,400.00)	-2.5%
1311115	COMMISSION NATIONALE DE COOP. AVEC L' UNESCO	25	25	0	0.0%	1,209,600.00	1,209,600.00	-	0.0%
1311117	INSTITUT NATIONAL FORMATION PROFESSIONNELLE	1,109	1,053	-56	-5.0%	41,422,600.00	39,399,550.00	(2,023,050.00)	-4.9%
1311118	OFFICE NATIONAL DE PARTENARIAT	13	11	-2	-15.4%	798,800.00	699,100.00	(99,700.00)	-12.5%
1312	MINISTERE DES AFFAIRES SOCIALES ET DU TRAVAIL	1,961	1,931	-30	-1.5%	79,677,550.00	77,771,700.00	(1,905,850.00)	-2.4%
1312111	BUREAU MINISTRE	238	218	-20	-8.4%	9,406,300.00	8,523,950.00	(882,350.00)	-9.4%
1312112	DIRECTION GENERALE DES SERVICES INTERNES	1,221	1,238	17	1.4%	50,648,650.00	50,760,300.00	111,650.00	0.2%
1312113	INSTITUT BIEN-ETRE SOCIAL & DE RECHERCHES	131	114	-17	-13.0%	5,387,900.00	4,555,400.00	(832,500.00)	-15.5%
1312114	EPPLS	111	103	-8	-7.2%	4,482,950.00	4,173,800.00	(309,150.00)	-6.9%
1312115	OFFICE NATIONAL DE LA MIGRATION	197	196	-1	-0.5%	7,403,700.00	7,375,000.00	(28,700.00)	-0.4%
1312117	BUREAU DU SECRETAIRE D'ETAT POUR L'INTEGRATION DES PERSONNES	63	62	-1	-1.6%	2,348,050.00	2,383,250.00	35,200.00	1.5%
1313	MINISTERE DE LA SANTE PUBLIQUE ET DE LA POPULATION	12,380	10,914	-1,466	-11.8%	421,633,806.00	365,576,631.00	(56,057,175.00)	-13.3%
1313111	BUREAU MINISTRE	85	66	-19	-22.4%	3,628,400.00	2,844,500.00	(783,900.00)	-21.6%
1313112	DIRECTION GENERALE DES SERVICES INTERNES	11,928	10,495	-1,433	-12.0%	406,524,606.00	351,813,456.00	(54,711,150.00)	-13.5%
1313115	CENTRE AMBULANCIER NATIONAL	367	353	-14	-	11,480,800.00	10,918,675.00	(562,125.00)	-4.9%
1314	MINISTERE A LA CONDITION FEMININE ET AUX DROITS DE LA FEMME	236	245	9	3.8%	10,308,200.00	10,695,650.00	387,450.00	3.8%
1314111	BUREAU MINISTRE	66	64	-2	-3.0%	2,772,200.00	2,646,650.00	(125,550.00)	-4.5%

DIRECTION GENERALE DU BUDGET (DGB)
EVOLUTION DE L'EFFECTIF ET DE LA MASSE SALARIAL
PERSONNELS DE CARRIERE ET GRANDS COMMIS
Décembre 2024 vs Décembre 2023

CODE BUDGETAIRE	INSTITUTIONS	EFFECTIF Décembre 2023	EFFECTIF Décembre 2024	variation		MASSE SALARIALE Décembre 2023	MASSE SALARIALE Décembre 2024	variation	
1314112	DIRECTION GENERALE DES SERVICES INTERNES	170	181	11	6.5%	7,536,000.00	8,049,000.00	513,000.00	6.8%
1315	MINISTERE DE LA JEUNESSE ET DES SPORTS ET DE L'ACTION CIVIQUE	691	618	-73	-10.6%	29,095,200.00	26,297,700.00	(2,797,500.00)	-9.6%
1315111	BUREAU MINISTRE	621	552	-69	-11.1%	25,526,250.00	23,017,900.00	(2,508,350.00)	-9.8%
1315112	DIRECTION GENERALE DES SERVICES INTERNES	70	66	-4	-5.7%	3,568,950.00	3,279,800.00	(289,150.00)	-8.1%
14	SECTEUR CULTUREL	1,621	1,488	-133	-8.2%	67,305,600.00	61,676,050.00	(5,629,550.00)	-8.4%
1411	MINISTERE DES CULTES	137	133	-4	-2.9%	5,848,800.00	5,662,150.00	(186,650.00)	-3.2%
1411111	BUREAU MINISTRE	0	0	0	-	-	-	-	-
1411112	DIRECTION GENERALE DES SERVICES INTERNES	137	133	-4	-2.9%	5,848,800.00	5,662,150.00	(186,650.00)	-3.2%
1412	MINISTERE DE LA CULTURE	1,052	969	-83	-7.9%	43,690,750.00	40,245,050.00	(3,445,700.00)	-7.9%
1412111	BUREAU MINISTRE	35	34	-1	-2.9%	1,778,700.00	1,716,950.00	(61,750.00)	-3.5%
1412112	DIRECTION GENERALE DES SERVICES INTERNES	177	164	-13	-7.3%	7,969,950.00	7,347,450.00	(622,500.00)	-7.8%
1412113	ECOLE NATIONALE DES ARTS	77	76	-1	-1.3%	2,887,600.00	2,858,900.00	(28,700.00)	-1.0%
1412114	INSTITUT DE SAUVEGARDE DU PATRIMOINE NATIONAL	77	73	-4	-5.2%	2,973,900.00	2,860,450.00	(113,450.00)	-3.8%
1412115	THEATRE NATIONAL	112	112	0	0.0%	4,272,750.00	4,272,750.00	-	0.0%
1412116	MUSEE DU PANTHEON NATIONAL	40	33	-7	-17.5%	1,701,300.00	1,363,250.00	(338,050.00)	-19.9%
1412117	BUREAU NATIONAL D'ETHNOLOGIE	28	28	0	0.0%	1,228,100.00	1,228,100.00	-	0.0%
1412118	BIBLIOTHEQUE NATIONALE D'HAITI	89	87	-2	-2.2%	3,577,250.00	3,517,150.00	(60,100.00)	-1.7%
1412119	ARCHIVES NATIONALES D'HAITI	345	301	-44	-12.8%	14,478,450.00	12,589,050.00	(1,889,400.00)	-13.0%
1412124	DIRECTION NATIONALE DU LIVRE	48	41	-7	-14.6%	1,683,800.00	1,460,150.00	(223,650.00)	-13.3%
1412125	BUREAU HAITIEN DU DROIT D'AUTEUR	24	20	-4	-16.7%	1,138,950.00	1,030,850.00	(108,100.00)	-9.5%
1413	MINISTERE DE LA COMMUNICATION	432	386	-46	-10.6%	17,766,050.00	15,768,850.00	(1,997,200.00)	-11.2%
1413111	BUREAU MINISTRE	0	0	0	0.0%	-	-	-	0
1413112	DIRECTION GENERALE	81	74	-7	-8.6%	3,715,550.00	3,332,950.00	(382,600.00)	-10.3%
1413113	TELEVISION NATIONALE D'HAITI	246	218	-28	-11.4%	9,593,950.00	8,523,000.00	(1,070,950.00)	-11.2%
1413114	RADIO NATIONALE D'HAITI	105	94	-11	-10.5%	4,456,550.00	3,912,900.00	(543,650.00)	-12.2%
2	POUVOIR LEGISLATIF	4,038	3,882	-156	-3.9%	183,724,100.00	175,228,200.00	(8,495,900.00)	-4.6%
22	SECTEUR POLITIQUE	4,038	3,882	-156	-3.9%	183,724,100.00	175,228,200.00	(8,495,900.00)	-4.6%
2211	SENAT DE LA REPUBLIQUE	1,619	1,468	-151	-9.3%	82,070,700.00	73,804,300.00	(8,266,400.00)	-10.1%
2211111	ASSEMBLEE DES SENATEURS	1,619	1,468	-151	-9.3%	82,070,700.00	73,804,300.00	(8,266,400.00)	-10.1%
2212	CHAMBRE DES DEPUTES	2,419	2,414	-5	-0.2%	101,653,400.00	101,423,900.00	(229,500.00)	-0.2%
2212111	CHAMBRE DES DEPUTES	233	233	0	0.0%	11,648,850.00	11,648,850.00	-	0.0%
2212211	SECRETARIAT GENERAL	2,186	2,181	-5	-0.2%	90,004,550.00	89,775,050.00	(229,500.00)	-0.3%

DIRECTION GENERALE DU BUDGET (DGB)
EVOLUTION DE L'EFFECTIF ET DE LA MASSE SALARIAL
PERSONNELS DE CARRIERE ET GRANDS COMMIS
Décembre 2024 vs Décembre 2023

CODE BUDGETAIRE	INSTITUTIONS	EFFECTIF Décembre 2023	EFFECTIF Décembre 2024	variation		MASSE SALARIALE Décembre 2023	MASSE SALARIALE Décembre 2024	variation	
3	POUVOIR JUDICIAIRE	1,032	1,014	-18	-1.7%	70,344,750.00	68,474,200.00	(1,870,550.00)	-2.7%
32	SECTEUR POLITIQUE	1,032	1,014	-18	-1.7%	70,344,750.00	68,474,200.00	(1,870,550.00)	-2.7%
3211	CONSEIL SUPERIEUR DU POUVOIR JUDICIAIRE	1,032	1,014	-18	-1.7%	70,344,750.00	68,474,200.00	(1,870,550.00)	-2.7%
3211111	ADMINISTRATION GENERALE	112	127	15	13.4%	5,539,650.00	6,766,400.00	1,226,750.00	22.1%
3211212	COUR DE CASSATION	145	156	11	7.6%	8,333,850.00	8,616,950.00	283,100.00	3.4%
3211213	COUR D'APPEL	59	62	3	5.1%	5,842,450.00	5,883,800.00	41,350.00	0.7%
3211214	TRIBUNAUX	716	669	-47	-6.6%	50,628,800.00	47,207,050.00	(3,421,750.00)	-6.8%
4	ORGANISMES INDEPENDANTS	2,823	2,815	-8	-0.3%	127,872,938.25	127,185,254.08	(687,684.17)	-0.5%
41	SECTEUR ECONOMIQUE	640	563	-77	-12.0%	33,780,500.00	29,808,533.33	(3,971,966.67)	-11.8%
4111	COUR SUPERIEURE DES COMPTES ET DU CONTENTIEUX ADMINISTRATIF	640	563	-77	-12.0%	33,780,500.00	29,808,533.33	(3,971,966.67)	-11.8%
4111111	CONSEIL DE LA COUR	640	563	-77	-12.0%	33,780,500.00	29,808,533.33	(3,971,966.67)	-11.8%
42	SECTEUR POLITIQUE	134	143	9	6.7%	6,495,800.00	8,686,100.00	2,190,300.00	33.7%
4211	CONSEIL ELECTORAL	5	12	7	140.0%	189,500.00	2,182,400.00	1,992,900.00	1051.7%
4211111	CONSEIL ELECTORAL	5	12	7	140.0%	189,500.00	2,182,400.00	1,992,900.00	1051.7%
4212	OFFICE DE LA PROTECTION DU CITOYEN	129	131	2	1.6%	6,306,300.00	6,503,700.00	197,400.00	3.1%
4212112	OFFICE DE LA PROTECTION DU CITOYEN	129	131	2	1.6%	6,306,300.00	6,503,700.00	197,400.00	3.1%
43	SECTEUR SOCIAL	2,027	2,088	61	3.0%	86,599,738.25	87,663,470.75	1,063,732.50	1.2%
4311	UNIVERSITE D'ETAT D'HAITI	2,027	2,088	61	3.0%	86,599,738.25	87,663,470.75	1,063,732.50	1.2%
4311111	RECTORAT DE L'UNIVERSITE D'ETAT D'HAITI	2,027	2,088	61	3.0%	86,599,738.25	87,663,470.75	1,063,732.50	1.2%
44	SECTEUR CULTUREL	22	21	-1	-4.5%	996,900.00	1,027,150.00	30,250.00	3.0%
4411	ACADEMIE DU CREOLE HAITIEN	22	21	-1	-4.5%	996,900.00	1,027,150.00	30,250.00	3.0%
4411111	SECRETARIAT DE L'ACADEMIE DU	22	21	-1	-4.5%	996,900.00	1,027,150.00	30,250.00	3.0%
	GRAND TOTAL	106,886	101,797	-5,089	-4.8%	3,916,893,759.43	3,754,755,965.75	(162,137,793.68)	-4.1%

EVENTUELS PENSIONNAIRES PAR CATEGORIE (Décembre 2024)

Ministère / Type d'employé	EFFECTIF
1111-MPCE	175
Cadre décisionnel	28
Personnel de soutien	75
Personnel diplômé ou certifié	72
1112-MEF	615
Cadre décisionnel	96
Personnel de soutien	78
Personnel diplômé ou certifié	441
1113-MARNDR	193
Cadre décisionnel	21
Personnel de soutien	72
Personnel diplômé ou certifié	100
1114-MTPC	306
Cadre décisionnel	33
Personnel de soutien	177
Personnel diplômé ou certifié	96
1115-MCI	94
Cadre décisionnel	18
Personnel de soutien	24
Personnel diplômé ou certifié	52
1116-MDE	89
Cadre décisionnel	14
Personnel de soutien	38
Personnel diplômé ou certifié	37
1117-MTIC	36
Cadre décisionnel	9
Personnel de soutien	14
Personnel diplômé ou certifié	13
1211-MJSP	2547
Cadre de premier rang	29
Cadre décisionnel	159
Personnel de soutien	958
Personnel diplômé ou certifié	1401
1212-MHAVE	22
Cadre décisionnel	3
Personnel de soutien	6
Personnel diplômé ou certifié	13
1213-MAE	153
Cadre de premier rang	12
Cadre décisionnel	48
Personnel de soutien	39
Personnel diplômé ou certifié	54

EVENTUELS PENSIONNAIRES PAR CATEGORIE (Décembre 2024)

Ministère / Type d'employé	EFFECTIF
1214-PRESIDENCE	40
Cadre de premier rang	1
Cadre décisionnel	1
Personnel de soutien	26
Personnel diplômé ou certifié	12
1215-PRIMATURE	126
Cadre de premier rang	10
Cadre décisionnel	7
Personnel de soutien	69
Personnel diplômé ou certifié	40
1216-MICT	311
Cadre décisionnel	50
Personnel de soutien	171
Personnel diplômé ou certifié	90
1217-MDN	39
Cadre décisionnel	12
Personnel de soutien	13
Personnel diplômé ou certifié	14
1311-MENFP	8831
Cadre de premier rang	7
Cadre décisionnel	115
Personnel de soutien	839
Personnel diplômé ou certifié	7870
1312-MAST	491
Cadre décisionnel	52
Personnel de soutien	278
Personnel diplômé ou certifié	161
1313-MSP	2720
Cadre décisionnel	71
Personnel de soutien	1479
Personnel diplômé ou certifié	1170
1314-MCFDF	48
Cadre décisionnel	11
Personnel de soutien	18
Personnel diplômé ou certifié	19
1315-MJSAC	118
Cadre de premier rang	3
Cadre décisionnel	23
Personnel de soutien	45
Personnel diplômé ou certifié	47
1411-M.CULTES	51
Cadre décisionnel	5

EVENTUELS PENSIONNAIRES PAR CATEGORIE (Décembre 2024)

Ministère / Type d'employé	EFFECTIF
Personnel de soutien	26
Personnel diplômé ou certifié	20
1412-M.CULTURE	222
Cadre décisionnel	27
Personnel de soutien	98
Personnel diplômé ou certifié	97
1413-M. COMMUNICATION	75
Cadre décisionnel	15
Personnel de soutien	29
Personnel diplômé ou certifié	31
2211-SENAT	89
Cadre de premier rang	1
Cadre décisionnel	10
Personnel de soutien	5
Personnel diplômé ou certifié	73
2212-DEPUTE	193
Cadre de premier rang	2
Cadre décisionnel	4
Personnel de soutien	29
Personnel diplômé ou certifié	158
3211-CSPJ	293
Cadre de premier rang	59
Cadre décisionnel	117
Personnel de soutien	11
Personnel diplômé ou certifié	106
4111-CSCCA	74
Cadre décisionnel	9
Personnel de soutien	1
Personnel diplômé ou certifié	64
4211-CEP	3
Personnel de soutien	1
Personnel diplômé ou certifié	2
4212-OPC	8
Cadre décisionnel	1
Personnel de soutien	3
Personnel diplômé ou certifié	4
4311-UEH	612
Cadre de premier rang	22
Cadre décisionnel	5
Personnel de soutien	108
Personnel diplômé ou certifié	477
4411-AKA	4

EVENTUELS PENSIONNAIRES PAR CATEGORIE (Décembre 2024)

Ministère / Type d'employé	EFFECTIF
Cadre de premier rang	2
Personnel de soutien	2
Total général	18,578