

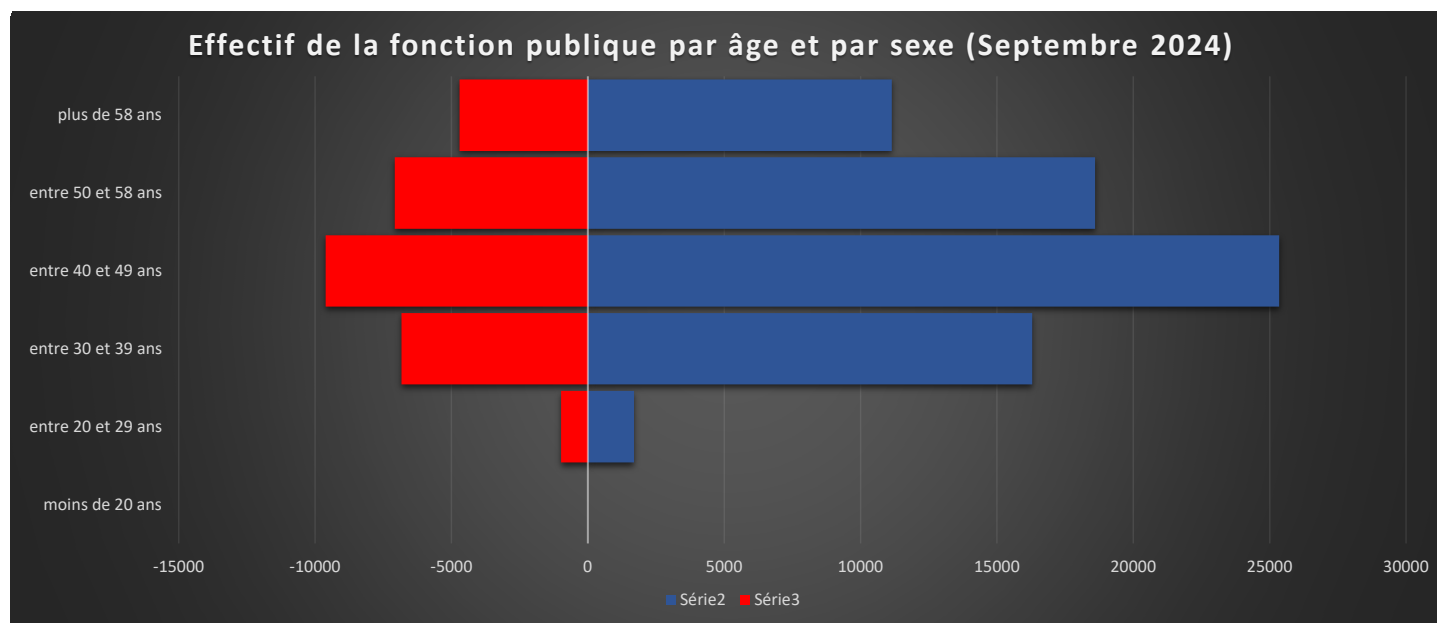
DIRECTION GENERALE DU BUDGET
PAYROLL DU MOIS DE SEPTEMBRE 2024
CHIFFRES CLÉS

Catégories de fonctionnaires	Tranche de salaire	Effectif	Masse salariale brute
Personnel de Soutien	Salaire Minimum → 28,700	18,217	482,760,478.00
Personnel Diplômé ou Certifié	29,100 → 71,000	80,653	3,010,076,173.75
Cadre Décisionnel	72,000 → 87,800	3,050	245,668,150.00
Cadre de Premier Rang	90,600 → 341,500	360	40,930,648.50
Total général		102,280	3,779,435,450.25

Catégories de fonctionnaires	Tranche de salaire	Effectif Septembre2023	Effectif Septembre2024	Variation
Personnel de Soutien	Salaire Minimum → 28,700	40,636	18,217	-55.17%
Personnel Diplômé ou Certifié	29,100 → 71,000	63,559	80,653	26.89%
Cadre Décisionnel	72,000 → 87,800	3,139	3,050	-2.84%
Cadre de Premier Rang	90,600 → 341,500	633	360	-43.13%
Total général		107,967	102,280	-5.27%

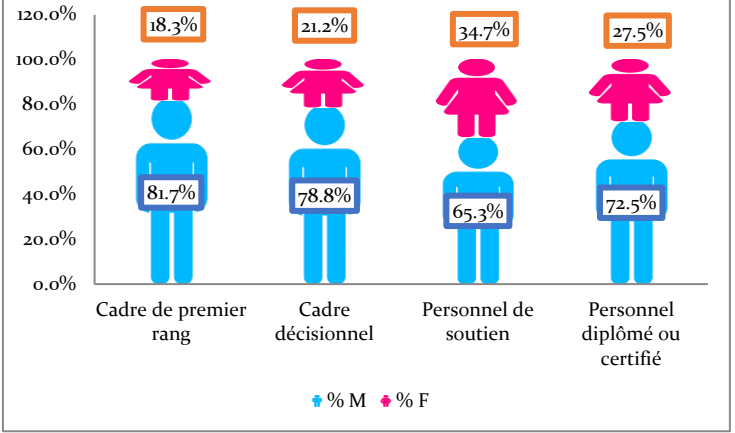
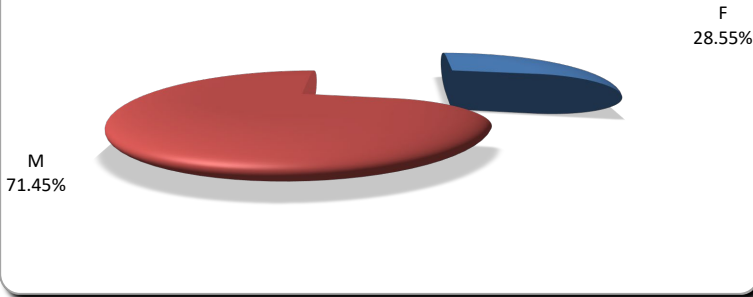
Catégories de fonctionnaires	Tranche de salaire	Masse salariale Septembre2023	Masse salariale Septembre2024	Variation
Personnel de Soutien	Salaire Minimum → 28,700	1,007,954,869.67	482,760,478.00	-52.10%
Personnel Diplômé ou Certifié	29,100 → 71,000	2,629,987,621.09	3,010,076,173.75	14.45%
Cadre Décisionnel	72,000 → 87,800	252,751,400.00	245,668,150.00	-2.80%
Cadre de Premier Rang	90,600 → 341,500	71,315,613.50	40,930,648.50	-42.61%
Total général		3,962,009,504.26	3,779,435,450.25	-4.61%

Effectif de la fonction publique par catégorie et par sexe (Septembre2024)						
CATEGORISATION	Sexe		Total général	% F	% M	% Total
	F	M				
Cadre de premier rang	66	294	360	18.3%	81.7%	0.4%
Cadre décisionnel	646	2,404	3,050	21.2%	78.8%	3.0%
Personnel de soutien	6,326	11,891	18,217	34.7%	65.3%	17.8%
Personnel diplômé ou certifié	22,168	58,485	80,653	27.5%	72.5%	78.9%
Total général	29,206	73,074	102,280	28.6%	71.4%	100.0%

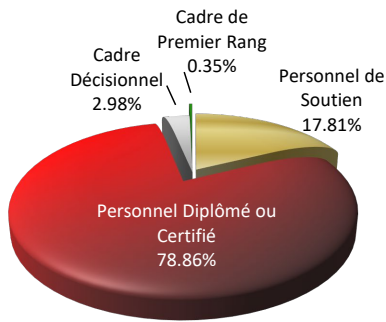


**DIRECTION GENERALE DU BUDGET
PAYROLL DU MOIS DE SEPTEMBRE 2024
CHIFFRES CLÉS**

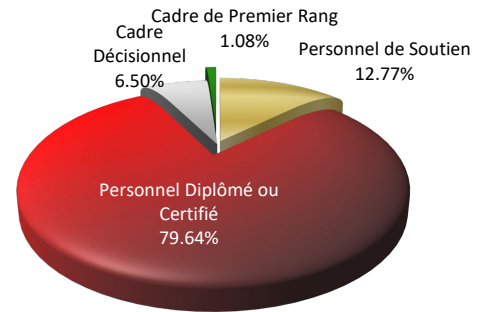
Répartition du personnel de la fonction publique par par sexe (Septembre 2024)




Effectif de la fonction publique par catégorie (Septembre 2024)



Masse salariale de la fonction publique par catégorie (Septembre 2024)

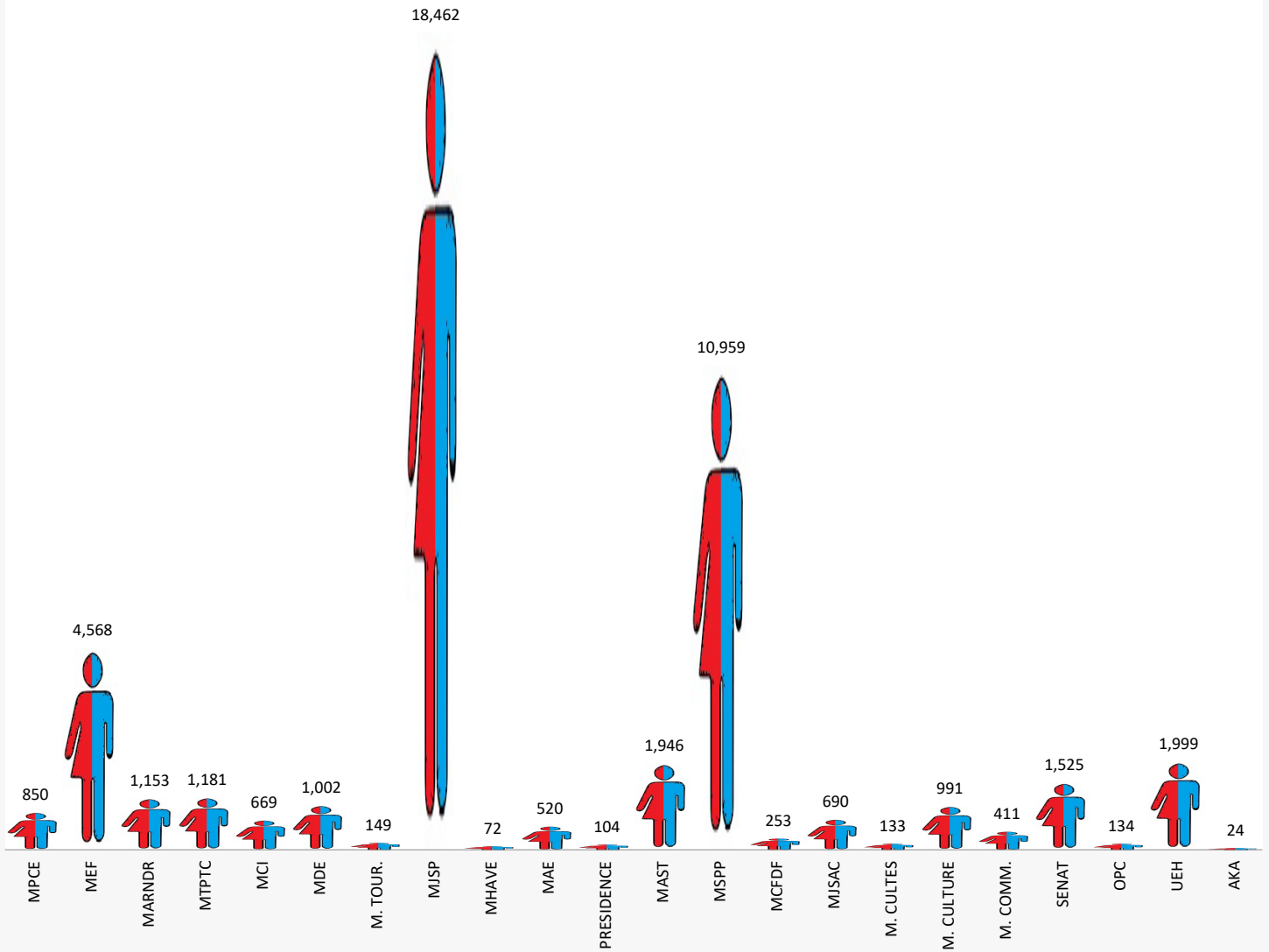


Pondération de l'effectif de la fonction publique par catégorie et par sexe (Septembre 2024)



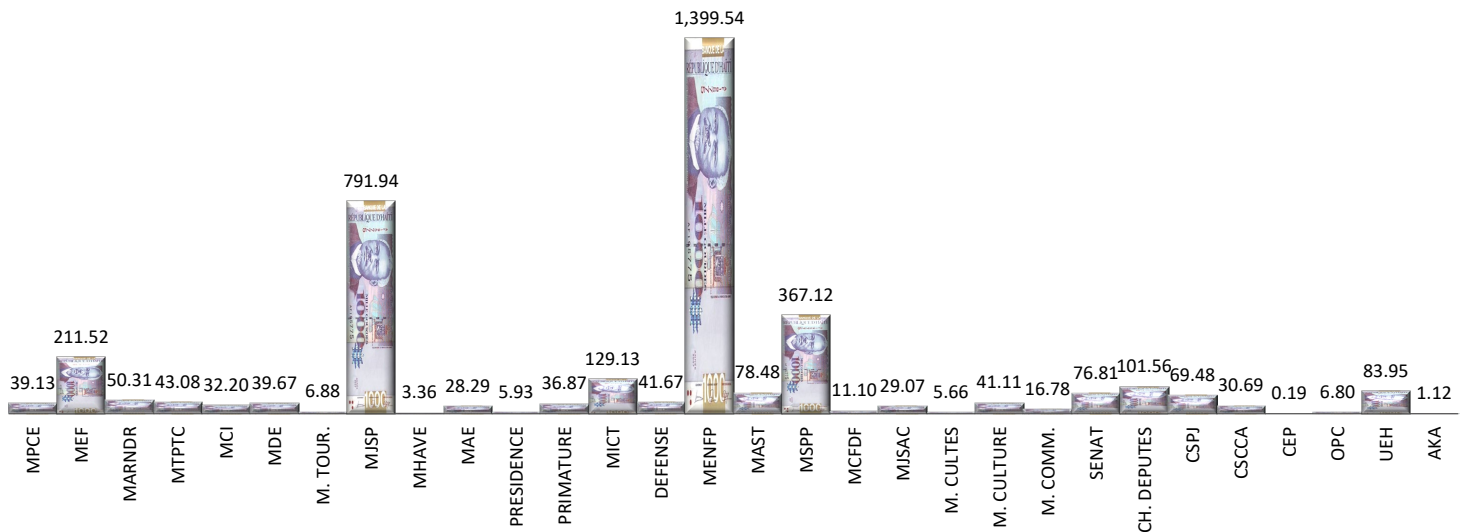
DIRECTION GENERALE DU BUDGET
PAYROLL DU MOIS DE SEPTEMBRE 2024
CHIFFRES CLÉS

Effectif de la fonction publique par ministère (Septembre 2024)



DIRECTION GENERALE DU BUDGET
PAYROLL DU MOIS DE SEPTEMBRE 2024
CHIFFRES CLÉS

Masse salariale de la fonction publique par ministère (millions de gourdes)
(Septembre 2024)



Effectif par catégorie de fonctionnaires (Septembre 2024)

Entité Administrative		Cadre de Premier Rang	Cadre Décisionnel	Personnel Diplômé ou Certifié	Personnel de Soutien	Grand Total
1111	MPCE	3	77	519	251	850
1112	MEF	13	321	3,534	700	4,568
1113	MARNDR	4	98	632	419	1,153
1114	MTPTC	7	58	443	673	1,181
1115	MCI	4	72	467	126	669
1116	MDE	4	57	540	401	1,002
1117	M. TOUR.	1	18	90	40	149
1211	MJSP	62	594	14,503	3,303	18,462
1212	MHAVE	1	6	40	25	72
1213	MAE	17	77	338	88	520
1214	PRESIDENCE	13	7	31	53	104
1215	PRIMATURE	45	62	370	275	752
1216	MICT	12	413	1,451	520	2,396
1217	DEFENSE	9	49	915	74	1,047
1311	MENFP	12	213	42,967	3,067	46,259
1312	MAST	5	136	942	863	1,946
1313	MSPP	3	108	5,254	5,594	10,959
1314	MCFDF	2	23	147	81	253
1315	MJSAC	6	72	366	246	690
1411	M. CULTES	1	16	59	57	133
1412	M. CULTURE	7	68	583	333	991
1413	M. COMM.	3	33	240	135	411
2211	SENAT	2	73	1,407	43	1,525
2212	CH. DEPUTES	2	21	2,148	246	2,417
3211	CSPJ	108	307	521	93	1,029
4111	CSCCA	9	51	475	45	580
4211	CEP			3	2	5
4212	OPC	3	19	82	30	134
4311	UEH			1,576	423	1,999
4411	AKA	2	1	10	11	24
Total général		360	3,050	80,653	18,217	102,280

**DIRECTION GENERALE DU BUDGET
PAYROLL DU MOIS DE SEPTEMBRE 2024**

MASSIF CLÉ
Masse salariale par catégorie de fonctionnaires (Septembre 2024)

Entité Administrative	Cadre de Premier Rang	Cadre Décisionnel	Personnel Diplômé ou Certifié	Personnel de Soutien	Grand Total	
1111	MPCE	305,700	6,253,800	25,832,450	6,737,000	39,128,950
1112	MEF	1,314,000	25,750,800	165,218,100	19,232,750	211,515,650
1113	MARNDR	452,050	8,168,600	30,443,100	11,247,300	50,311,050
1114	MTPTC	757,750	4,680,600	19,641,200	17,998,150	43,077,700
1115	MCI	452,050	5,844,600	22,430,700	3,472,450	32,199,800
1116	MDE	441,450	4,833,600	23,370,600	11,026,200	39,671,850
1117	M. TOUR.	101,900	1,521,000	4,181,000	1,071,450	6,875,350
1211	MJSP	6,255,850	47,127,650	650,085,300	88,472,550	791,941,350
1212	MHAVE	101,900	507,000	2,067,567	678,750	3,355,217
1213	MAE	1,744,500	6,367,800	17,750,800	2,429,400	28,292,500
1214	PRESIDENCE	2,476,500	593,400	1,421,250	1,443,500	5,934,650
1215	PRIMATURE	6,567,799	5,071,800	17,792,300	7,441,300	36,873,199
1216	MICT	1,116,800	32,628,000	81,583,950	13,801,350	129,130,100
1217	DEFENSE	943,850	3,809,400	34,877,500	2,035,850	41,666,600
1311	MENFP	1,213,550	17,254,800	1,302,236,900	78,835,600	1,399,540,850
1312	MAST	543,350	11,180,400	43,766,300	22,986,900	78,476,950
1313	MSPP	350,150	8,989,200	211,584,953	146,191,028	367,115,331
1314	MCFDF	248,250	1,918,800	6,715,200	2,216,700	11,098,950
1315	MJSAC	655,850	5,935,800	15,704,650	6,771,800	29,068,100
1411	M. CULTES	101,900	1,302,600	2,718,300	1,539,350	5,662,150
1412	M. CULTURE	713,300	5,624,400	25,874,750	8,895,650	41,108,100
1413	M. COMM.	305,700	2,714,400	10,076,400	3,687,300	16,783,800
2211	SENAT	182,600	6,007,800	69,422,750	1,200,100	76,813,250
2212	CH. DEPUTES	208,650	1,711,800	92,613,950	7,027,700	101,562,100
3211	CSPJ	11,488,700	24,043,500	31,384,100	2,567,250	69,483,550
4111	CSCCA	1,317,150	4,121,400	23,981,533	1,266,550	30,686,633
4211	CEP			132,100	57,400	189,500
4212	OPC	365,600	1,630,200	3,993,350	815,600	6,804,750
4311	UEH			72,645,521	11,303,600	83,949,121
4411	AKA	203,800	75,000	529,600	309,950	1,118,350
Total général		40,930,649	245,668,150	3,010,076,174	482,760,478	3,779,435,450

DIRECTION GENERALE DU BUDGET
PAYROLL DU MOIS DE SEPTEMBRE 2024
CHIFFRES CLÉS

Age moyen par catégorie de fonctionnaires (Septembre2024)						
Entité Administrative		Cadre de Premier Rang	Cadre Décisionnel	Personnel Diplômé ou Certifié	Personnel de Soutien	Moyenne
1111	MPCE	60	53	45	50	47
1112	MEF	57	52	45	45	46
1113	MARNDR	66	52	47	50	49
1114	MTPTC	64	58	48	51	50
1115	MCI	57	48	41	48	43
1116	MDE	60	52	44	46	45
1117	M. TOUR.	43	56	44	53	48
1211	MJSP	59	54	43	51	45
1212	MHAVE	61	64	51	52	52
1213	MAE	65	61	45	56	50
1214	PRESIDENCE	57	49	53	56	55
1215	PRIMATURE	53	44	44	50	47
1216	MICT	53	46	40	53	44
1217	DEFENSE	66	48	34	48	36
1311	MENFP	62	57	48	50	49
1312	MAST	51	55	47	52	50
1313	MSPP	55	61	48	51	49
1314	MCFDF	53	55	46	49	48
1315	MJSAC	56	53	48	47	48
1411	M. CULTES	62	53	51	57	54
1412	M. CULTURE	61	55	46	51	48
1413	M. COMM.	50	55	45	49	47
2211	SENAT	53	49	43	48	43
2212	CH. DEPUTES	59	51	43	45	43
3211	CSPJ	60	55	49	46	52
4111	CSCCA	62	50	47	46	48
4211	CEP			57	61	58
4212	OPC	52	43	40	42	41
4311	UEH			51	49	51
4411	AKA	65	45	41	45	45
Total général		59	53	47	50	47

EVENTUELS PENSIONNAIRES PAR CATEGORIE- SEPTEMBRE 2024

Ministère / Type d'employé	EFFECTIF
1111-MPCE	174
Cadre décisionnel	28
Personnel de soutien	73
Personnel diplômé ou certifié	73
1112-MEF	595
Cadre décisionnel	96
Personnel de soutien	77
Personnel diplômé ou certifié	422
1113-MARNDR	187
Cadre décisionnel	20
Personnel de soutien	72
Personnel diplômé ou certifié	95
1114-MTPTC	300
Cadre décisionnel	32
Personnel de soutien	174
Personnel diplômé ou certifié	94
1115-MCI	92
Cadre décisionnel	17
Personnel de soutien	24
Personnel diplômé ou certifié	51
1116-MDE	86
Cadre décisionnel	15
Personnel de soutien	37
Personnel diplômé ou certifié	34
1117-MTIC	37
Cadre décisionnel	9
Personnel de soutien	14
Personnel diplômé ou certifié	14
1211-MJSP	2499
Cadre de premier rang	30
Cadre décisionnel	154
Personnel de soutien	945
Personnel diplômé ou certifié	1370
1212-MHAVE	23
Cadre décisionnel	4
Personnel de soutien	6
Personnel diplômé ou certifié	13
1213-MAE	150
Cadre de premier rang	12
Cadre décisionnel	46
Personnel de soutien	38
Personnel diplômé ou certifié	54
1214-PRESIDENCE	40
Cadre de premier rang	1
Cadre décisionnel	1
Personnel de soutien	26
Personnel diplômé ou certifié	12
1215-PRIMATURE	121
Cadre de premier rang	10
Cadre décisionnel	6
Personnel de soutien	69

EVENTUELS PENSIONNAIRES PAR CATEGORIE- SEPTEMBRE 2024

Ministère / Type d'employé	EFFECTIF
1111-MPCE	174
Personnel diplômé ou certifié	36
1216-MICT	297
Cadre décisionnel	49
Personnel de soutien	163
Personnel diplômé ou certifié	85
1217-MDN	40
Cadre décisionnel	13
Personnel de soutien	13
Personnel diplômé ou certifié	14
1311-MENFP	8514
Cadre de premier rang	6
Cadre décisionnel	114
Personnel de soutien	822
Personnel diplômé ou certifié	7572
1312-MAST	479
Cadre décisionnel	50
Personnel de soutien	263
Personnel diplômé ou certifié	166
1313-MSPP	2655
Cadre décisionnel	71
Personnel de soutien	1518
Personnel diplômé ou certifié	1066
1314-MCFDF	49
Cadre décisionnel	11
Personnel de soutien	18
Personnel diplômé ou certifié	20
1315-MJSAC	122
Cadre de premier rang	3
Cadre décisionnel	25
Personnel de soutien	44
Personnel diplômé ou certifié	50
1411-M.CULTES	51
Cadre décisionnel	5
Personnel de soutien	26
Personnel diplômé ou certifié	20
1412-M.CULTURE	220
Cadre décisionnel	28
Personnel de soutien	97
Personnel diplômé ou certifié	95
1411-M. COMMUNICATION	76
Cadre décisionnel	14
Personnel de soutien	30
Personnel diplômé ou certifié	32
2211-SENAT	84
Cadre de premier rang	1
Cadre décisionnel	10
Personnel de soutien	5
Personnel diplômé ou certifié	68
2212-DEPUTE	185
Cadre de premier rang	1

EVENTUELS PENSIONNAIRES PAR CATEGORIE- SEPTEMBRE 2024

Ministère / Type d'employé	EFFECTIF
1111-MPCE	174
Cadre décisionnel	4
Personnel de soutien	29
Personnel diplômé ou certifié	151
3211-CSPJ	285
Cadre de premier rang	58
Cadre décisionnel	116
Personnel de soutien	10
Personnel diplômé ou certifié	101
4111-CSCCA	72
Cadre décisionnel	8
Personnel de soutien	1
Personnel diplômé ou certifié	63
4211-CEP	3
Personnel de soutien	1
Personnel diplômé ou certifié	2
4212-OPC	8
Cadre décisionnel	1
Personnel de soutien	3
Personnel diplômé ou certifié	4
4311-UEH	593
Personnel de soutien	104
Personnel diplômé ou certifié	489
4411-AKA	4
Cadre de premier rang	2
Personnel de soutien	2
Total général	18041

DIRECTION GENERALE DU BUDGET (DGB)
EVOLUTION DE L'EFFECTIF ET DE LA MASSE SALARIALE
PERSONNELS DE CARRIERE ET GRANDS COMMIS
Septembre 2023 @ Septembre 2024

CODE BUDGETAIRE	INSTITUTIONS	EFFECTIF Septembre 2023	EFFECTIF Septembre 2024	variation		MASSE SALARIALE Septembre 2023	MASSE SALARIALE Septembre 2024	variation	
1	POUVOIR EXECUTIF	100,267	94,567	-5,700	-5.7%	3,586,507,114.51	3,408,828,196.17	(177,678,918.34)	-5.0%
11	SECTEUR ECONOMIQUE	10,090	9,572	-518	-5.1%	440,746,883.34	422,780,350.00	(17,966,533.34)	-4.1%
1111	MINISTERE DE LA PLANIFICATION ET DE LA COOPERATION EXTERNE	886	850	-36	-4.1%	41,010,983.34	39,128,950.00	(1,882,033.34)	-4.6%
1111111	BUREAU MINISTRE	26	23	-3	-11.5%	1,066,600.00	825,650.00	(240,950.00)	-22.6%
1111112	DIRECTION GENERALE DES SERVICES INTERNES	673	652	-21	-3.1%	31,290,833.34	30,295,950.00	(994,883.34)	-3.2%
1111113	CTPEA	85	85	0	0.0%	4,015,100.00	4,015,100.00	-	0.0%
1111114	CONSEIL NATIONAL DES COOPERATIVES	36	28	-8	-22.2%	1,676,350.00	1,189,050.00	(487,300.00)	-29.1%
1111115	CENTRE NATIONAL DE L'INFORMATION GEO-SPATIALE	66	62	-4	-6.1%	2,962,100.00	2,803,200.00	(158,900.00)	-5.4%
1112	MINISTERE DE L'ECONOMIE ET DES FINANCES	4,818	4,568	-250	-5.2%	217,300,150.00	211,515,650.00	(5,784,500.00)	-2.7%
1112111	BUREAU MINISTRE	12	10	-2	-16.7%	644,450.00	549,350.00	(95,100.00)	-14.8%
1112112	DIRECTION GENERALE DES SERVICES INTERNES	709	636	-73	-10.3%	35,221,400.00	31,869,350.00	(3,352,050.00)	-9.5%
1112122	ECOLE NATIONALE D'ADMINISTRATION FINANCIERE	31	27	-4	-12.9%	1,213,550.00	1,077,450.00	(136,100.00)	-11.2%
1112213	INSTITUT HAITIEN DE STATISTIQUE ET D'INFORMATIQUE	89	79	-10	-11.2%	3,786,500.00	3,560,550.00	(225,950.00)	-6.0%
1112214	DIRECTION GENERALE DU BUDGET	134	115	-19	-14.2%	7,146,683.33	6,145,450.00	(1,001,233.33)	-14.0%
1112215	DIRECTION GENERALE DES IMPOTS	1,923	1,870	-53	-2.8%	81,638,250.00	79,116,850.00	(2,521,400.00)	-3.1%
1112216	ADMINISTRATION GENERALE DES DOUANES	1,866	1,781	-85	-4.6%	84,737,200.00	86,533,050.00	1,795,850.00	2.1%
1112225	INSPECTION GENERALE DES FINANCES	54	50	-4	-7.4%	2,912,116.67	2,663,600.00	(248,516.67)	-8.5%
1113	MINISTERE DE L'AGRICULTURE DES RESSOURCES NATURELLES ET DU DEVELOPPEMENT RURAL	1,284	1,153	-131	-10.2%	56,644,300.00	50,311,050.00	(6,333,250.00)	-11.2%
1113111	BUREAU MINISTRE	60	51	-9	-15.0%	2,990,900.00	2,536,200.00	(454,700.00)	-15.2%
1113112	DIRECTION GENERALE DES SERVICES INTERNES	965	867	-98	-10.2%	43,147,550.00	38,360,850.00	(4,786,700.00)	-11.1%
1113113	ORGANISME DE DEV. DE LA VALLEE DE L'ARTIBONITE	171	154	-17	-9.9%	6,586,300.00	5,831,250.00	(755,050.00)	-11.5%
1113114	INSTITUT NATIONAL DE REFORME AGRAIRE	88	81	-7	-8.0%	3,919,550.00	3,582,750.00	(336,800.00)	-8.6%
1114	MINISTERE DES TRAVAUX PUBLICS, TRANSPORTS ET COMMUNICATIONS	1,315	1,181	-134	-10.2%	48,588,550.00	43,077,700.00	(5,510,850.00)	-11.3%

DIRECTION GENERALE DU BUDGET (DGB)
EVOLUTION DE L'EFFECTIF ET DE LA MASSE SALARIALE
PERSONNELS DE CARRIERE ET GRANDS COMMIS
Septembre 2023 @ Septembre 2024

CODE BUDGETAIRE	INSTITUTIONS	EFFECTIF Septembre 2023	EFFECTIF Septembre 2024	variation		MASSE SALARIALE Septembre 2023	MASSE SALARIALE Septembre 2024	variation	
1114111	BUREAU MINISTRE	30	29	-1	-3.3%	1,210,750.00	1,182,050.00	(28,700.00)	-2.4%
1114112	DIRECTION GENERALE DES SERVICES INTERNES	980	884	-96	-9.8%	34,829,350.00	30,907,200.00	(3,922,150.00)	-11.3%
1114115	LNBTP	35	32	-3	-8.6%	1,446,150.00	1,360,550.00	(85,600.00)	-5.9%
1114116	OFFICE NATIONAL DU CADASTRE	109	99	-10	-9.2%	4,605,600.00	4,172,550.00	(433,050.00)	-9.4%
1114117	SERVICE MARITIME ET DE NAVIGATION	45	31	-14	-31.1%	1,863,600.00	1,260,350.00	(603,250.00)	-32.4%
1114118	CONSEIL NATIONAL DES TELECOMUNICATIONS	19	19	0	0.0%	643,350.00	643,350.00	-	0.0%
1114119	BUREAU DES MINES ET DE L'ENERGIE	86	77	-9	-10.5%	3,470,900.00	3,069,300.00	(401,600.00)	-11.6%
1114122	DINEPA	11	10	-1	-9.1%	518,850.00	482,350.00	(36,500.00)	-7.0%
1115	MINISTERE COMMERCE ET DE L'INDUSTRIE	583	669	86	14.8%	28,011,300.00	32,199,800.00	4,188,500.00	15.0%
1115111	BUREAU MINISTRE	54	56	2	3.7%	2,749,950.00	2,836,000.00	86,050.00	3.1%
1115112	DIRECTION GENERALE DES SERVICES INTERNES	510	594	84	16.5%	24,152,150.00	28,254,600.00	4,102,450.00	17.0%
1115113	OFFICE DES POSTES	1	1	0	0.0%	101,900.00	101,900.00	-	0.0%
1115115	DIRECTION GENERALE DES ZONES FRANCHES	18	18	0	0.0%	1,007,300.00	1,007,300.00	-	0.0%
1116	MINISTERE DE L'ENVIRONNEMENT	1,057	1,002	-55	-5.2%	42,231,800.00	39,671,850.00	(2,559,950.00)	-6.1%
1116111	BUREAU MINISTRE	158	148	-10	-6.3%	7,092,250.00	6,576,150.00	(516,100.00)	-7.3%
1116112	DIRECTION GENERALE DES SERVICES INTERNES	391	360	-31	-7.9%	18,001,900.00	16,558,400.00	(1,443,500.00)	-8.0%
1116113	AGENCE NATIONALE DES AIRES PROTEGEES	96	93	-3	-3.1%	3,304,200.00	3,140,500.00	(163,700.00)	-5.0%
1116114	SERVICE NATIONAL DE GESTION DES RESIDUS SOLIDES	412	401	-11	-2.7%	13,833,450.00	13,396,800.00	(436,650.00)	-3.2%
1117	MINISTERE DU TOURISME ET DES INDUSTRIES CREATIVES	147	149	2	1.4%	6,959,800.00	6,875,350.00	(84,450.00)	-1.2%
1117111	BUREAU MINISTRE	2	1	-1	-50.0%	232,750.00	86,400.00	(146,350.00)	-62.9%
1117112	DIRECTION GENERALE DES SERVICES INTERNES	114	107	-7	-6.1%	5,256,650.00	5,020,150.00	(236,500.00)	-4.5%
1117113	ECOLE HOTELIERE	31	41	10	32.3%	1,470,400.00	1,768,800.00	298,400.00	20.3%
12	SECTEUR POLITIQUE	25,531	23,353	-2,178	-8.5%	1,087,545,675.17	1,037,193,615.17	(50,352,060.00)	-4.6%
1211	MINISTERE DE LA JUSTICE ET DE LA SECURITE PUBLIQUE	20,544	18,462	-2,082	-10.1%	841,629,910.00	791,941,350.00	(49,688,560.00)	-5.9%
1211111	BUREAU MINISTRE	7	8	1	14.3%	335,550.00	481,900.00	146,350.00	43.6%
1211112	DIRECTION GENERALE DES SERVICES INTERNES	4,181	4,150	-31	-0.7%	152,872,200.00	150,617,300.00	(2,254,900.00)	-1.5%

DIRECTION GENERALE DU BUDGET (DGB)
EVOLUTION DE L'EFFECTIF ET DE LA MASSE SALARIALE
PERSONNELS DE CARRIERE ET GRANDS COMMIS
Septembre 2023 @ Septembre 2024

CODE BUDGETAIRE	INSTITUTIONS	EFFECTIF Septembre 2023	EFFECTIF Septembre 2024	variation		MASSE SALARIALE Septembre 2023	MASSE SALARIALE Septembre 2024	variation	
1211117	UNITE CENTRALE DE RENSEIGNEMENTS FINANCIERS	40	34	-6	-15.0%	1,695,850.00	1,410,350.00	(285,500.00)	-16.8%
1211121	ECOLE DE LA MAJISTRATURE	27	38	11	40.7%	1,273,950.00	1,781,850.00	507,900.00	39.9%
1211216	POLICE NATIONALE D'HAITI	16,289	14,232	-2,057	-12.6%	685,452,360.00	637,649,950.00	(47,802,410.00)	-7.0%
1212	MINISTERE DES HAITIENS VIVANTS A L'ETRANGER	76	72	-4	-5.3%	3,609,216.67	3,355,216.67	(254,000.00)	-7.0%
1212111	BUREAU MINISTRE	11	10	-1	-9.1%	610,600.00	464,250.00	(146,350.00)	-24.0%
1212112	DIRECTION GENERALE DES SERVICES INTERNES	65	62	-3	-4.6%	2,998,616.67	2,890,966.67	(107,650.00)	-3.6%
1213	MINISTERE DES AFFAIRES ETRANGERES	577	520	-57	-9.9%	31,455,150.00	28,292,500.00	(3,162,650.00)	-10.1%
1213111	BUREAU MINISTRE	262	236	-26	-9.9%	14,954,100.00	13,586,250.00	(1,367,850.00)	-9.1%
1213112	DIRECTION GENERALE DES SERVICES INTERNES	315	284	-31	-9.8%	16,501,050.00	14,706,250.00	(1,794,800.00)	-10.9%
1214	LA PRESIDENCE	151	104	-47	-31.1%	5,801,850.00	5,934,650.00	132,800.00	2.3%
1214111	BUREAU DU PRESIDENT	18	20	2	11.1%	817,550.00	2,494,300.00	1,676,750.00	205.1%
1214112	ADMINISTRATION GENERALE	133	84	-49	-36.8%	4,984,300.00	3,440,350.00	(1,543,950.00)	-31.0%
1215	BUREAU DU PREMIER MINISTRE	801	752	-49	-6.1%	39,218,099.00	36,873,199.00	(2,344,900.00)	-6.0%
1215111	BUREAU 1ER MINISTRE	35	31	-4	-11.4%	2,160,850.00	1,935,900.00	(224,950.00)	-10.4%
1215112	ADMINISTRATION GENERALE	569	511	-58	-10.2%	25,707,300.00	22,697,550.00	(3,009,750.00)	-11.7%
1215116	CONSEIL DE MODERNISATION DES ENTREPRISES PUBLIQUES	16	15	-1	-6.3%	1,482,950.00	1,446,450.00	(36,500.00)	-2.5%
1215117	COMMISSION NATIONALE DE LUTTE CONTRE LA DROGUE	39	46	7	17.9%	2,111,650.00	2,615,850.00	504,200.00	23.9%
1215118	BUREAU DE L'ORDONNATEUR NATIONAL	14	13	-1	-7.1%	415,050.00	391,250.00	(23,800.00)	-5.7%
1215119	COMMISSION NATIONALE INTERIMAIRE DE PASSATION DE MARCHÉS	74	88	14	18.9%	5,208,849.00	5,983,649.00	774,800.00	14.9%
1215122	BUR. DE COORD. SUIVI DES ACC. C/Z	16	15	-1	-6.3%	639,800.00	613,950.00	(25,850.00)	-4.0%
1215214	CEFOPAFOP	16	14	-2	-12.5%	681,800.00	493,950.00	(187,850.00)	-27.6%
1215220	BUREAU DE GESTION DES MILITAIRES DEMOBILISES	22	19	-3	-13.6%	809,850.00	694,650.00	(115,200.00)	-14.2%
1216	MINISTERE DE L'INTERIEUR ET DES COLLECTIVITES TERRITORIALES	2,250	2,396	146	6.5%	120,985,000.00	129,130,100.00	8,145,100.00	6.7%
1216111	BUREAU MINISTRE	18	21	3	16.7%	842,650.00	1,001,600.00	158,950.00	18.9%
1216112	DIRECTION GENERALE DES SERVICES INTERNES	2,231	2,374	143	6.4%	120,040,450.00	128,026,600.00	7,986,150.00	6.7%
1216118	DIRECTION GENERALE DE LA PROTECTION CIVILE	1	1	0	0.0%	101,900.00	101,900.00	-	0.0%

DIRECTION GENERALE DU BUDGET (DGB)
EVOLUTION DE L'EFFECTIF ET DE LA MASSE SALARIAL
PERSONNELS DE CARRIERE ET GRANDS COMMIS
Septembre 2023 @ Septembre 2024

CODE BUDGETAIRE	INSTITUTIONS	EFFECTIF Septembre 2023	EFFECTIF Septembre 2024	variation		MASSE SALARIALE Septembre 2023	MASSE SALARIALE Septembre 2024	variation	
1217	MINISTERE DE LA DEFENSE NATIONALE	1,132	1,047	-85	-7.5%	44,846,449.50	41,666,599.50	(3,179,850.00)	-7.1%
1217111	BUREAU MINISTRE	68	63	-5	-7.4%	3,006,200.00	2,768,800.00	(237,400.00)	-7.9%
1217112	DIRECTION GENERALE	176	163	-13	-7.4%	7,628,600.00	7,124,850.00	(503,750.00)	-6.6%
1217113	FORCES ARMEES D'HAITI	888	821	-67	-7.5%	34,211,649.50	31,772,949.50	(2,438,700.00)	-7.1%
13	SECTEUR SOCIAL	62,945	60,107	-2,838	-4.5%	1,987,239,306.00	1,885,300,181.00	(101,939,125.00)	-5.1%
1311	MINISTERE DE L'EDUCATION NATIONALE ET DE LA FORMATION PROFESSIONNELLE	47,557	46,259	-1,298	-2.7%	1,441,401,400.00	1,399,540,850.00	(41,860,550.00)	-2.9%
1311111	BUREAU MINISTRE	62	58	-4	-6.5%	2,653,200.00	2,349,850.00	(303,350.00)	-11.4%
1311112	DIRECTION GENERALE DES SERVICES INTERNES	46,344	45,120	-1,224	-2.6%	1,395,069,200.00	1,356,160,950.00	(38,908,250.00)	-2.8%
1311115	COMMISSION NATIONALE DE COOP. AVEC L'UNESCO	25	25	0	0.0%	1,209,600.00	1,209,600.00	-	0.0%
1311117	INSTITUT NATIONAL FORMATION PROFESSIONNELLE	1,109	1,044	-65	-5.9%	41,422,600.00	39,092,650.00	(2,329,950.00)	-5.6%
1311118	OFFICE NATIONAL DE PARTENARIAT	17	12	-5	-29.4%	1,046,800.00	727,800.00	(319,000.00)	-30.5%
1312	MINISTERE DES AFFAIRES SOCIALES ET DU TRAVAIL	1,977	1,946	-31	-1.6%	80,316,050.00	78,476,950.00	(1,839,100.00)	-2.3%
1312111	BUREAU MINISTRE	238	218	-20	-8.4%	9,406,300.00	8,523,950.00	(882,350.00)	-9.4%
1312112	DIRECTION GENERALE DES SERVICES INTERNES	1,221	1,238	17	1.4%	50,648,650.00	50,760,300.00	111,650.00	0.2%
1312113	INSTITUT BIEN-ETRE SOCIAL & DE RECHERCHES	145	128	-17	-11.7%	5,916,200.00	5,295,850.00	(620,350.00)	-10.5%
1312114	EPPLS	113	103	-10	-8.8%	4,593,150.00	4,173,800.00	(419,350.00)	-9.1%
1312115	OFFICE NATIONAL DE LA MIGRATION	197	196	-1	-0.5%	7,403,700.00	7,375,000.00	(28,700.00)	-0.4%
1312117	BUREAU DU SECRETAIRE D'ETAT POUR L'INTEGRATION DES PERSONNES	63	63	0	0.0%	2,348,050.00	2,348,050.00	-	0.0%
1313	MINISTERE DE LA SANTE PUBLIQUE ET DE LA POPULATION	12,464	10,959	-1,505	-12.1%	424,984,256.00	367,115,331.00	(57,868,925.00)	-13.6%
1313111	BUREAU MINISTRE	86	64	-22	-25.6%	3,661,100.00	2,715,500.00	(945,600.00)	-25.8%
1313112	DIRECTION GENERALE DES SERVICES INTERNES	12,378	10,548	-1,830	-14.8%	421,323,156.00	353,645,556.00	(67,677,600.00)	-16.1%
1313115	CENTRE AMBULANCIER NATIONAL	0	347	347	-	-	10,754,275.00	10,754,275.00	#DIV/0!
1314	MINISTERE A LA CONDITION FEMININE ET AUX DROITS DE LA FEMME	255	253	-2	-0.8%	11,340,500.00	11,098,950.00	(241,550.00)	-2.1%
1314111	BUREAU MINISTRE	68	65	-3	-4.4%	2,911,700.00	2,683,150.00	(228,550.00)	-7.8%

DIRECTION GENERALE DU BUDGET (DGB)
EVOLUTION DE L'EFFECTIF ET DE LA MASSE SALARIALE
PERSONNELS DE CARRIERE ET GRANDS COMMIS
Septembre 2023 @ Septembre 2024

CODE BUDGETAIRE	INSTITUTIONS	EFFECTIF Septembre 2023	EFFECTIF Septembre 2024	variation		MASSE SALARIALE Septembre 2023	MASSE SALARIALE Septembre 2024	variation	
1314112	DIRECTION GENERALE DES SERVICES INTERNES	187	188	1	0.5%	8,428,800.00	8,415,800.00	(13,000.00)	-0.2%
1315	MINISTERE DE LA JEUNESSE ET DES SPORTS ET DE L'ACTION CIVIQUE	692	690	-2	-0.3%	29,197,100.00	29,068,100.00	(129,000.00)	-0.4%
1315111	BUREAU MINISTRE	621	619	-2	-0.3%	25,685,880.00	25,521,700.00	(164,180.00)	-0.6%
1315112	DIRECTION GENERALE DES SERVICES INTERNES	71	71	0	0.0%	3,511,220.00	3,546,400.00	35,180.00	1.0%
14	SECTEUR CULTUREL	1,701	1,535	-166	-9.8%	70,975,250.00	63,554,050.00	(7,421,200.00)	-10.5%
1411	MINISTERE DES CULTES	152	133	-19	-12.5%	6,598,800.00	5,662,150.00	(936,650.00)	-14.2%
1411111	BUREAU MINISTRE	0	0	0	-	-	-	-	-
1411112	DIRECTION GENERALE DES SERVICES INTERNES	152	133	-19	-12.5%	6,598,800.00	5,662,150.00	(936,650.00)	-14.2%
1412	MINISTERE DE LA CULTURE	1,096	991	-105	-9.6%	45,657,450.00	41,108,100.00	(4,549,350.00)	-10.0%
1412111	BUREAU MINISTRE	36	35	-1	-2.8%	1,865,100.00	1,632,350.00	(232,750.00)	-12.5%
1412112	DIRECTION GENERALE DES SERVICES INTERNES	183	175	-8	-4.4%	8,237,900.00	7,912,550.00	(325,350.00)	-3.9%
1412113	ECOLE NATIONALE DES ARTS	78	76	-2	-2.6%	2,989,500.00	2,858,900.00	(130,600.00)	-4.4%
1412114	INSTITUT DE SAUVEGARDE DU PATRIMOINE NATIONAL	77	73	-4	-5.2%	2,973,900.00	2,860,450.00	(113,450.00)	-3.8%
1412115	THEATRE NATIONAL	113	112	-1	-0.9%	4,300,150.00	4,272,750.00	(27,400.00)	-0.6%
1412116	MUSEE DU PANTHEON NATIONAL	40	37	-3	-7.5%	1,701,300.00	1,559,350.00	(141,950.00)	-8.3%
1412117	BUREAU NATIONAL D'ETHNOLOGIE	31	28	-3	-9.7%	1,325,700.00	1,228,100.00	(97,600.00)	-7.4%
1412118	BIBLIOTHEQUE NATIONALE D'HAITI	89	89	0	0.0%	3,577,250.00	3,577,250.00	-	0.0%
1412119	ARCHIVES NATIONALES D'HAITI	369	301	-68	-18.4%	15,486,250.00	12,589,050.00	(2,897,200.00)	-18.7%
1412124	DIRECTION NATIONALE DU LIVRE	52	45	-7	-13.5%	1,859,600.00	1,586,500.00	(273,100.00)	-14.7%
1412125	BUREAU HAITIEN DU DROIT D'AUTEUR	28	20	-8	-28.6%	1,340,800.00	1,030,850.00	(309,950.00)	-23.1%
1413	MINISTERE DE LA COMMUNICATION	453	411	-42	-9.3%	18,719,000.00	16,783,800.00	(1,935,200.00)	-10.3%
1413111	BUREAU MINISTRE	0	0	0	0.0%	-	-	-	0
1413112	DIRECTION GENERALE	90	75	-15	-16.7%	4,157,550.00	3,434,850.00	(722,700.00)	-17.4%
1413113	TELEVISION NATIONALE D'HAITI	254	238	-16	-6.3%	9,899,200.00	9,282,100.00	(617,100.00)	-6.2%
1413114	RADIO NATIONALE D'HAITI	109	98	-11	-10.1%	4,662,250.00	4,066,850.00	(595,400.00)	-12.8%
2	POUVOIR LEGISLATIF	4,057	3,942	-115	-2.8%	184,483,900.00	178,375,350.00	(6,108,550.00)	-3.3%
22	SECTEUR POLITIQUE	4,057	3,942	-115	-2.8%	184,483,900.00	178,375,350.00	(6,108,550.00)	-3.3%
2211	SENAT DE LA REPUBLIQUE	1,619	1,525	-94	-5.8%	82,070,700.00	76,813,250.00	(5,257,450.00)	-6.4%
2211111	ASSEMBLEE DES SENATEURS	1,619	1,525	-94	-5.8%	82,070,700.00	76,813,250.00	(5,257,450.00)	-6.4%
2212	CHAMBRE DES DEPUTES	2,438	2,417	-21	-0.9%	102,413,200.00	101,562,100.00	(851,100.00)	-0.8%
2212111	CHAMBRE DES DEPUTES	237	233	-4	-1.7%	11,859,350.00	11,648,850.00	(210,500.00)	-1.8%
2212211	SECRETARIAT GENERAL	2,201	2,184	-17	-0.8%	90,553,850.00	89,913,250.00	(640,600.00)	-0.7%

DIRECTION GENERALE DU BUDGET (DGB)
EVOLUTION DE L'EFFECTIF ET DE LA MASSE SALARIAL
PERSONNELS DE CARRIERE ET GRANDS COMMIS
Septembre 2023 @ Septembre 2024

CODE BUDGETAIRE	INSTITUTIONS	EFFECTIF Septembre 2023	EFFECTIF Septembre 2024	variation		MASSE SALARIALE Septembre 2023	MASSE SALARIALE Septembre 2024	variation	
3	POUVOIR JUDICIAIRE	1,028	1,029	1	0.1%	69,969,800.00	69,483,550.00	(486,250.00)	-0.7%
32	SECTEUR POLITIQUE	1,028	1,029	1	0.1%	69,969,800.00	69,483,550.00	(486,250.00)	-0.7%
3211	CONSEIL SUPERIEUR DU POUVOIR JUDICIAIRE	1,028	1,029	1	0.1%	69,969,800.00	69,483,550.00	(486,250.00)	-0.7%
3211111	ADMINISTRATION GENERALE	118	127	9	7.6%	5,827,700.00	6,766,400.00	938,700.00	16.1%
3211212	COUR DE CASSATION	148	158	10	6.8%	8,467,750.00	8,707,650.00	239,900.00	2.8%
3211213	COUR D'APPEL	57	62	5	8.8%	5,637,550.00	5,883,800.00	246,250.00	4.4%
3211214	TRIBUNAUX	705	682	-23	-3.3%	50,036,800.00	48,125,700.00	(1,911,100.00)	-3.8%
4	ORGANISMES INDEPENDANTS	2,615	2,742	127	4.9%	121,048,689.75	122,748,354.08	1,699,664.33	1.4%
41	SECTEUR ECONOMIQUE	635	580	-55	-8.7%	32,892,650.00	30,686,633.33	(2,206,016.67)	-6.7%
4111	COUR SUPERIEURE DES COMPTES ET DU CONTENTIEUX ADMINISTRATIF	635	580	-55	-8.7%	32,892,650.00	30,686,633.33	(2,206,016.67)	-6.7%
4111111	CONSEIL DE LA COUR	635	580	-55	-8.7%	32,892,650.00	30,686,633.33	(2,206,016.67)	-6.7%
42	SECTEUR POLITIQUE	122	139	17	13.9%	6,252,050.00	6,994,250.00	742,200.00	11.9%
4211	CONSEIL ELECTORAL	5	5	0	0.0%	189,500.00	189,500.00	-	0.0%
4211111	CONSEIL ELECTORAL	5	5	0	0.0%	189,500.00	189,500.00	-	0.0%
4212	OFFICE DE LA PROTECTION DU CITOYEN	117	134	17	14.5%	6,062,550.00	6,804,750.00	742,200.00	12.2%
4212112	OFFICE DE LA PROTECTION DU CITOYEN	117	134	17	14.5%	6,062,550.00	6,804,750.00	742,200.00	12.2%
43	SECTEUR SOCIAL	1,831	1,999	168	9.2%	80,664,189.75	83,949,120.75	3,284,931.00	4.1%
4311	UNIVERSITE D'ETAT D'HAITI	1,831	1,999	168	9.2%	80,664,189.75	83,949,120.75	3,284,931.00	4.1%
4311111	RECTORAT DE L'UNIVERSITE D'ETAT D'HAITI	1,831	1,999	168	9.2%	80,664,189.75	83,949,120.75	3,284,931.00	4.1%
44	SECTEUR CULTUREL	27	24	-3	-11.1%	1,239,800.00	1,118,350.00	(121,450.00)	-9.8%
4411	ACADEMIE DU CREOLE HAITIEN	27	24	-3	-11.1%	1,239,800.00	1,118,350.00	(121,450.00)	-9.8%
4411111	SECRETARIAT DE L'ACADEMIE DU CREOLE	27	24	-3	-11.1%	1,239,800.00	1,118,350.00	(121,450.00)	-9.8%
	GRAND TOTAL	107,967	102,280	-5,687	-5.3%	3,962,009,504.26	3,779,435,450.25	(182,574,054.01)	-4.6%