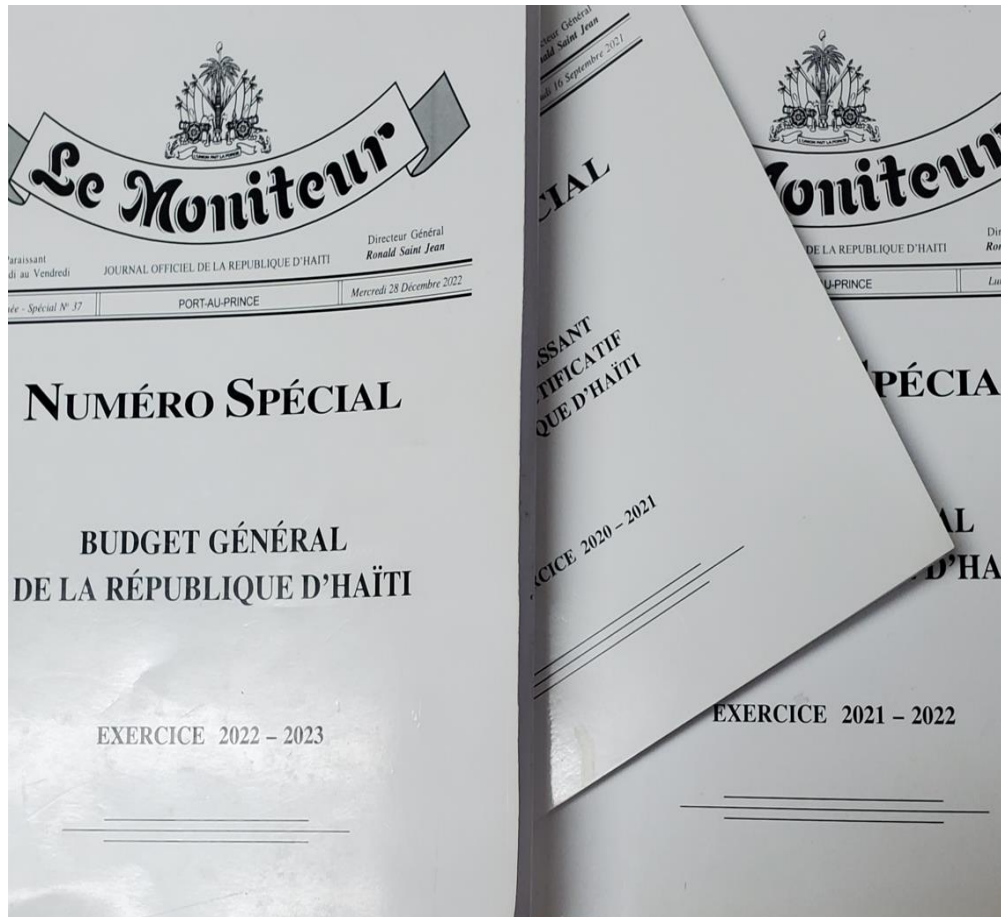




RÉPUBLIQUE D'HAÏTI

Ministère de l'Economie et des Finances



## ***RAPPORT D'EXECUTION DU BUDGET 2022-2023***

**Direction Générale du Budget**  
22, Avenue Charles Sumner  
[depb@budget.gouv.ht](mailto:depb@budget.gouv.ht)

**Juillet 2023**

## SOMMAIRE

INTRODUCTION	3
I. Rappel des objectifs du Budget 2022-2023	3
II. Contexte de l'exécution du Budget 2022-2023	3
III. ANALYSE DES OPERATIONS FINANCIERES DE L'ETAT	7
III.1. LES RESSOURCES BUDGETAIRES	7
III.1.1. Ressources Domestiques	8
a) Recettes internes	9
b) Recettes douanières	9
c) Autres recettes domestiques	9
III.1.2. Dons	10
III.1.3. Financement	10
III.2. LES DEPENSES BUDGETAIRES	10
III.2.1. Dépenses courantes	11
a) Dépenses de personnel	12
b) Dépenses de biens et services	12
c) Dépenses de subvention et transfert	12
d) Charges financières de la dette publique (Intérêt et Amortissement)	13
III.2.2. Dépenses de capital	13
a) Dépenses de programmes et projets	14
b) Immobilisation	14
c) Amortissement de la Dette	14
CONCLUSION	15

## **INTRODUCTION**

Le présent rapport a pour objet de présenter la synthèse de l'exécution du budget de l'exercice fiscal 2022-2023 au 30 juin 2023. Il expose les niveaux d'exécution des ressources et des dépenses.

### **I. Rappel des objectifs du Budget 2022-2023**

Le budget de l'exercice fiscal 2022-2023 n'a été adopté en conseil des Ministres qu'en date du 19 décembre 2023 en raison des troubles sociopolitiques qu'a connu le pays entre le 12 septembre et le 15 novembre 2022. D'une enveloppe, à l'équilibre de 267.5 Milliards de gourdes, ce budget devrait permettre au Gouvernement de réaliser les principaux objectifs suivants :

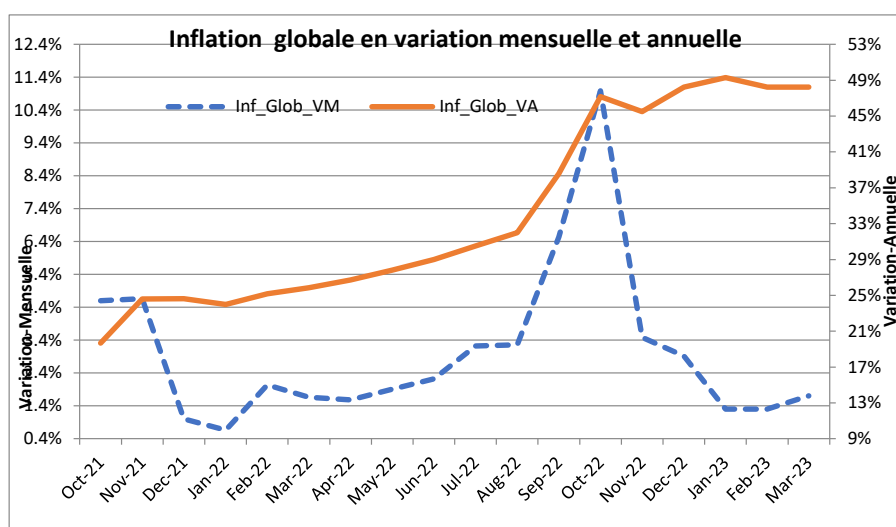
- Un taux de croissance du PIB réel de 0.3% supporté par la mise en œuvre du PRIPS, des programmes sociaux et l'amélioration du climat sécuritaire ;
- Un niveau d'inflation à 30.5% au 30 septembre 2023 contre 38.7% pour l'exercice précédent sous l'hypothèse de l'effectivité des actions entreprises par le Gouvernement pour limiter les épisodes de crises et de pénurie de carburant connus en 2021-2022 ;
- Des recettes courantes (fiscales et non fiscales) totales de l'ordre de 164.05 milliards de gourdes contre 110,1 milliards en 2021-2022 ;
- Un taux de pression fiscale de 6.6% (contre des réalisations en 2021-2022 estimées à 5.5% du PIB) soutenu, entre autres, par des réformes en profondeur au niveau notamment de l'Administration Générale des Douanes ;
- Des dépenses totales estimées à 7.2% du PIB ;
- Des émissions nettes de bons du trésor de 8.35 milliards de gourdes ;
- Un niveau de financement monétaire ne dépassant pas 1.4% du PIB contre 2.5% l'année précédente ;

### **II. Contexte de l'exécution du Budget 2022-2023**

L'exécution du budget de l'exercice fiscal 2022-2023 au 30 juin a été marquée par les faits suivants :

*Au niveau international* : l'exécution du budget de l'exercice 2022-2023 au 30 juin s'est déroulée dans un environnement international marqué par un durcissement des conditions de financement dans diverses régions ainsi que le renforcement des perspectives de la croissance mondiale en raison de l'invasion de l'Ukraine par la Russie. En effet, la période sous étude s'est soldée par un repli de 2.9 points de pourcentage du PIB mondial par rapport à l'année précédente, soit un taux de 3.1% contre 3.2% anticipé par le Fonds Monétaire International (FMI).

*Au niveau national* : sur le plan socio-politique et économique. -Au 30 juin de l'exercice 2022-2023, l'économie haïtienne a subi les effets des troubles socio-politiques qui ont impacté négativement l'activité économique durant la fin de l'exercice antérieur. Au nombre des événements ayant des incidences négatives sur le déroulement des activités économiques au cours des mois écoulés de l'exercice fiscal, nous retenons : (i) la non-disponibilité des carburants au niveau des Stations à essence jusqu'à mi-novembre en raison du blocage du Terminal de Varreux qui représente environ 70% de la distribution de carburants du pays ; (ii) La résurgence de l'épidémie de Choléra et le début d'une crise humanitaire résultant du prolongement du phénomène de «peyi lòk » ; (iii) La déportation massive des Haïtiens en situation irrégulière de la République dominicaine. Aussi, en raison de la détérioration de la situation humanitaire et sécuritaire avec 4.7 millions de personnes en insécurité alimentaire et une inflation de plus de 38% en glissement annuel au mois de septembre 2022, le Gouvernement haïtien avait sollicité le support de la communauté internationale pour faire face à la crise humanitaire.



**Après le pic enregistré au mois d'octobre 2022 en rythme mensuel, l'inflation s'est ralentie sur la période de novembre 2022 à février 2023 avant de connaître une légère accélération en mars 2023. Toutefois, comparée au niveau de l'exercice fiscal précédent,**

l'inflation reste relativement élevée. En effet, l'Indice des Prix à la Consommation (IPC) a varié

de 11%, 3.5%, 2.9%, 1.3% et 1.3% respectivement pour les mois d'octobre, de novembre, de décembre 2022, de janvier et de février 2023, puis s'est accéléré à 1.7% en mars 2023. En revanche, le taux d'inflation, en glissement annuel, est passé de 47.2% en octobre 2022 à 48.3% en mars 2023.

**L'accélération de l'inflation a été observée tant au niveau des produits locaux que ceux importés. Toutefois, elle a été plus soutenue que celle des produits importés.** En effet, au mois de mars 2023, les prix des produits importés ont connu une hausse de 57.8% en glissement annuel contre 42.3 % pour les produits locaux. Par ailleurs, même si toutes les régions géographiques ont contribué à l'accroissement de l'inflation en mars 2023, la variation la plus significative par rapport au mois de mars 2022 concerne les départements du Sud, de la Grand-Anse et des Nippes dont l'inflation a atteint le seuil de 49.1 % en moyenne.

**La dégradation du climat sécuritaire continue de peser lourdement sur le secteur réel en général et l'inflation en particulier.** La persistance des cas d'enlèvements jusqu'à mi-avril 2023 et l'obligation faite par certains groupes armés dans plusieurs grands axes routiers aux transporteurs de marchandises de payer des frais de passage retardent la reprise des activités économiques au niveau de toutes les branches d'activités, décapitalisent la classe moyenne, maintiennent les prix dans l'économie à un niveau assez élevé et amplifient la migration interne des familles exposées aux conflits des groupes armés dans plusieurs endroits de l'aire métropolitaine de Port-au-Prince.

**Fort de tout ceci, les indicateurs conjoncturels d'Activité Economiques (ICAE) du premier trimestre de l'exercice fiscal dénotent un repli de toutes les branches d'activités économiques, en glissement annuel, à l'exception des intermédiations financières et des services non marchands.** En effet, sur le premier trimestre, l'indice global de l'Indicateur Conjoncturel d'Activité Economique (ICAE) a enregistré une baisse de 3.7% en glissement annuel. Cette mauvaise performance résulte du comportement à la baisse (-5.5%), d'une part, de la Branche Agricole, résultant des effets récurrents d'un ensemble de contraintes structurelles, naturelles et conjoncturelles ; d'autre part, de la baisse des trois sous-branches constituant le secteur secondaire, en l'occurrence : l'Industrie manufacturière, la Construction, l'Electricité et l'Eau ; et finalement par un recul de 3.4% du secteur des services.

En ce qui a trait au secteur externe (commerce extérieur), les données disponibles au premier semestre montrent que celui-ci a été aussi affecté par le prolongement des perturbations de fin de l'exercice fiscal écoulé. En effet, il ressort en glissement annuel :

- a) Une baisse des activités économiques, notamment au niveau du secteur des services qui représente plus de 50% du PIB ;
- b) Une chute des exportations de biens (-20%) passant de 576 millions de dollars au premier semestre de l'exercice précédent à 461 millions de dollars sur la même période de l'exercice fiscal en cours, en dépit d'une reprise au mois de décembre 2022 ;
- c) Un léger recul des importations de biens (-2%) passant de 2.15 milliards de dollars à 2.11 milliards de dollars ;
- d) Une diminution, en glissement annuel cumulé, des transferts sans contrepartie reçus (-9%) sur les huit (8) mois écoulés de l'exercice fiscal, expliquée par la crise mondiale, notamment le ralentissement de l'économie américaine ayant affecté le revenu des ménages de la diaspora haïtienne. En effet, les transferts sont passés de 2.07 milliards de dollars au 30 avril 2022 à 1.88 milliard au 30 avril 2023 ;
- e) Une forte dépréciation de la gourde par rapport au dollar (+34%) sur le premier semestre. En effet, le taux de change de la monnaie nationale est passé de 116.5 gourdes/\$ en septembre 2022 à 155.7 gourdes/\$ au mois de mars 2023. Toutefois, le deuxième semestre a amorcé une tendance à la baisse où le taux de change moyen mensuel est passé à 153.3 gourdes/\$ et 143.1 gourdes/\$ respectivement pour les mois d'avril et mai 2023, soit une baisse cumulée de 8% sur les deux mois. Cette appréciation de la gourde est due surtout aux efforts continus des autorités budgétaires de limiter le financement monétaire en deçà du seuil fixé pour la fin de l'exercice fiscal.
- f) A noter que la situation du pays a amplement affecté le portefeuille de prêt des institutions financières. Le coefficient d'arrérage (prêts improductifs/portefeuille de prêts), fluctuant autour de 7.4% en 2021-2022, a atteint un niveau à deux chiffres depuis novembre 2022 pour dépasser 11% en mars 2023 ;
- g) Une augmentation des réserves nettes de change, passant de 114 millions de dollars en octobre 2022 à 241 millions de dollars en décembre 2022 pour atteindre 480 millions au 31 mai 2023.

En ce qui concerne les ressources publiques, les différentes mesures prises en vue d'augmenter les recettes de l'État se sont traduites par une relative amélioration de la performance fiscale au cours

du premier semestre de l'exercice 2022-2023. En dépit de la baisse des activités économiques susmentionnées, les recettes totales de l'État ont augmenté par rapport à la même période de l'exercice 2021-2022. Cette hausse résulte non seulement de l'augmentation des recettes douanières, mais aussi des recettes pétrolières perçues.

Par ailleurs, la nécessité pour le Gouvernement d'apporter des réponses structurelles à la dégradation du climat sécuritaire dans le pays et le respect de certains engagements sociaux pris en faveur de la population haïtienne impactent fortement le niveau des dépenses budgétaires.

Le contexte ci-dessus décrit a influencé l'exécution du budget 2022-2023 au cours des neuf (9) premiers mois (octobre 2022 – juin 2023), dont les principales caractéristiques sont présentées ci-après.

### **III. ANALYSE DES OPERATIONS FINANCIERES DE L'ETAT**

#### **III.1. LES RESSOURCES BUDGETAIRES**

Au 30 juin de l'exercice fiscal 2022-2023, les ressources budgétaires<sup>1</sup>, hors financement externe et opérations sur les titres publics, encaissées s'élèvent à 133,28 milliards de gourdes contre 83,39 milliards de gourdes à la même période de l'exercice précédent, soit une hausse en glissement annuel de 59.82%.

---

<sup>1</sup> Les ressources ne prennent pas en compte le financement (aides projets) externe en provenance des bailleurs bilatéraux

## Exécution budgétaire au 30 juin 2023

**Tableau 1: État de recouvrement des recettes au 30 juin 2023 (en milliards de gourdes)**

	Exercice 2021-2022			Exercice 2022-2023			Variation	
	Prévision	Réalisation		Prévision	Réalisation		Absolue	Relative
		Montant	Taux		Montant	Taux		
<b>VOIES ET MOYENS</b>	<b>210.59</b>	<b>91.98</b>	<b>43.68%</b>	<b>267.50</b>	<b>128.46</b>	<b>48.02%</b>	<b>36.48</b>	<b>39.66%</b>
<b>Ressources Domestiques</b>	<b>120.14</b>	<b>83.39</b>	<b>69.41%</b>	<b>164.06</b>	<b>133.28</b>	<b>81.24%</b>	<b>49.89</b>	<b>59.82%</b>
Recettes Internes	89.91	48.09	53.48%	73.50	55.94	76.11%	7.85	16.33%
Recettes Douanières	26.99	35.02	129.78%	69.00	66.14	95.85%	31.11	88.84%
Recettes Pétrolières				21.36	11.11	52.04%	11.11	
Autres recettes domestiques	3.24	0.28	8.62%	0.20	0.08	41.86%	-0.20	-70.00%
<b>Dons</b>	<b>27.77</b>	<b>-</b>	<b>0.00%</b>	<b>40.66</b>	<b>-</b>	<b>0.00%</b>	<b>0.00</b>	<b>-</b>
Support budgétaire	4.68	-	0.00%	9.14	-	0.00%	-	-
Aides Projets	23.09	-	0.00%	31.53	-	0.00%	-	-
<b>Financement</b>	<b>62.68</b>	<b>8.59</b>	<b>13.71%</b>	<b>62.78</b>	<b>-4.81</b>	<b>-7.67%</b>	<b>-13.40</b>	<b>-156.03%</b>
Institutions Fin. (BRH)	46.47	-	0.00%	33.00	-	0.00%	-	-
Emprunt (FMI)				15.75	3.99	25.34%		
Bon du Trésor	12.48	5.01	40.10%	8.36	-8.80	-105.38%	-13.81	-275.90%
Autres (FMI/FNE/FER...)	3.73	3.58	96.24%	5.67	-	0.00%	-3.58	-100.00%

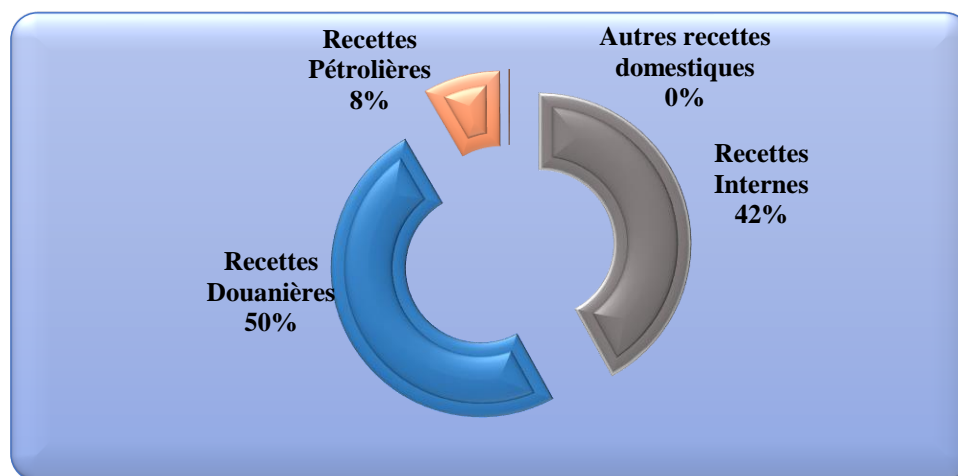
### III.1.1. Ressources Domestiques

Les ressources domestiques, constituées *des recettes internes, des recettes douanières et des autres recettes domestiques (droits et frais administratifs, apports des organismes autonomes à caractère industriels et commerciaux etc...)*, sont encaissées au 30 juin 2023 à hauteur de 133,28 milliards de gourdes par rapport à une prévision globale de 164,05 milliards de gourdes, ce qui représente un taux d'encaissement de 81.24%.

Comparées aux droits et taxes recouverts à la même période de l'exercice antérieur, ces dernières ont augmenté de 59.82%, correspondant à 49,89 milliards de gourdes en valeur absolue.



**Graphe 1 : Répartition des composantes des recettes domestiques au 30 juin 2023**



*a) Recettes internes*

Le montant recouvré à titre de recettes internes, au 30 juin 2023, se chiffre à 55,94 milliards de gourdes contre une prévision de 73,50 milliards de gourdes, soit un taux de réalisation de 76,11%. Par rapport aux recettes internes mobilisées à la même période de l'exercice précédent, elles ont connu une hausse de 7,85 milliards de gourdes en valeur absolue.

*b) Recettes douanières*

Pour une prévision de 69,00 milliards de gourdes, les recettes douanières se sont chiffrées à 66,14 milliards de gourdes au 30 juin 2023, soit un taux de réalisation de 95,85%. Au regard de l'exercice précédent, les recettes sur le commerce extérieur accusent une progression considérable de 88,84%. Cette performance est imputable aux mesures prises par l'Administration Générale des Douanes (AGD) pour sécuriser les recettes par la mise en place de nouveaux dispositifs de contrôle, mais aussi, à un niveau moindre, à la dépréciation accélérée de la gourde par rapport au dollar américain.

*c) Autres recettes domestiques*

Les autres recettes domestiques recouvrées au 30 juin 2023 s'élèvent à 0,08 milliard de gourdes contre une prévision globale de 0,20 milliard de gourdes, soit un taux d'exécution de 41,86% et un manque à gagner de l'ordre de 51,43% comparé au premier semestre de l'exercice antérieur.

### **III.1.2. Dons**

Au 30 juin 2023, le MEF ne dispose pas encore d'informations concernant l'encaissement au titre de dons (Support budgétaire et financement des programmes et projets) de la part des donateurs bilatéraux et multilatéraux.

### **III.1.3. Financement et opérations sur les titres financiers d'État**

Le financement tient compte des ressources en provenance de divers fonds dont : Annulation de la dette et Emprunt du FMI, FNE, FER, Bons du Trésor et Emprunt BRH. Au 30 juin 2023, les informations relatives à certaines de ces rubriques (annulation dette FMI, FNE, FER...) ne sont pas encore disponible. Pour ce qui concerne les emprunts du FMI, il s'agit de crédits destinés au financement du Programmes social du Gouvernement. Au 30 juin de l'exercice fiscal 2022-2023, un montant de 3,99 milliards de gourdes a été mis à disposition des secteurs concernés par le programme pour le financement des activités prévues.

Les opérations sur les titres financiers d'État permettent de constater une variation nette de l'ordre -8,80 milliards de gourdes des Bons du Trésor. Cette dernière résulte du fait que les opérations de remboursement des Bons du Trésor évoluent plus rapidement que celles relatives aux émissions au 30 juin 2023.

## **III.2. LES DEPENSES BUDGETAIRES**

Au 30 juin 2023, les dépenses totales autorisées s'élèvent à 120,81 milliards de gourdes sur une prévision globale de 235,97 milliards (hors dépenses de programme et projets à financement externe<sup>2</sup>), soit un taux d'exécution de 45,16% et une variation à la baisse en glissement annuel de 0,93%.

---

<sup>2</sup> Hormis Emprunts FMI destinés au financement du programme social du gouvernement

## Exécution budgétaire au 30 juin 2023

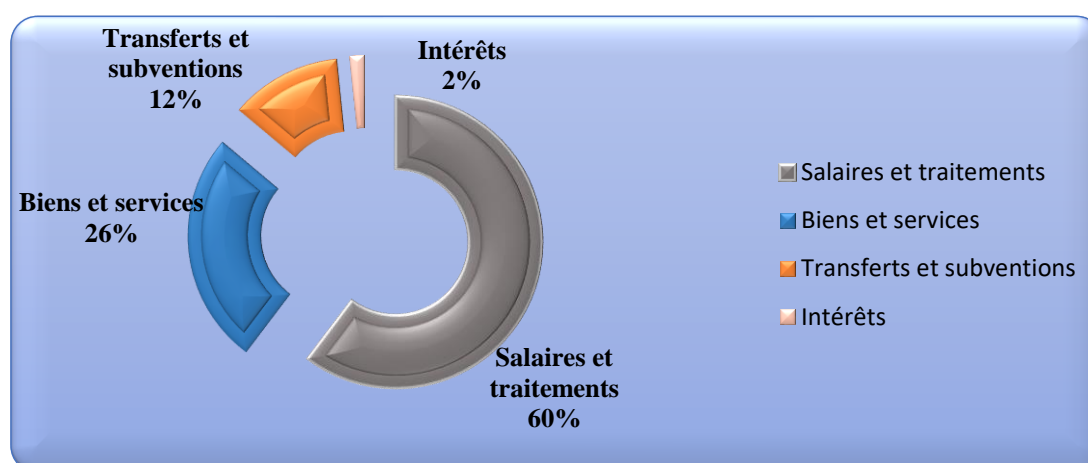
**Tableau II : État de l'exécution des dépenses au 30 juin 2023 (en milliards de gourdes)**

	Exercice 2021-2022			Exercice 2022-2023			Variation	
	Prévision	Réalisation		Prévision	Réalisation		Absolue	Relative
		Montant	Taux		Montant	Taux		
<b>DEPENSES TOTALES</b>	<b>210.59</b>	<b>121.94</b>	<b>57.91%</b>	<b>267.50</b>	<b>120.81</b>	<b>45.16%</b>	<b>-1.13</b>	<b>-0.93%</b>
<b>Dépenses Courantes</b>	<b>141.95</b>	<b>100.27</b>	<b>70.64%</b>	<b>155.01</b>	<b>91.30</b>	<b>58.90%</b>	<b>-8.97</b>	<b>-8.94%</b>
Salaires et traitements	66.80	45.20	67.66%	78.57	55.04	70.05%	9.84	21.77%
Biens et services	34.64	23.12	66.75%	50.01	23.64	47.28%	0.52	2.26%
Transferts et subventions	36.11	30.43	84.27%	20.26	11.16	55.11%	-19.26	-63.31%
Intérêts	4.40	1.53	34.66%	6.18	1.46	23.63%	-0.06	-4.25%
<b>Dépenses en Capital</b>	<b>68.64</b>	<b>21.67</b>	<b>31.57%</b>	<b>112.49</b>	<b>29.51</b>	<b>26.23%</b>	<b>7.84</b>	<b>36.17%</b>
Programmes et Projets	38.42	4.02	10.45%	79.30	8.79	11.08%	4.77	118.81%
Trésor Public	11.60	1.83	15.79%	26.35	4.80	18.20%	2.96	161.87%
Annulation Dette FMI	0.64	0.13	20.40%	1.30	-	0.00%	-0.13	-100.00%
Emprunt (FMI)				15.75	3.99	25.34%		
Emprunts et Dons	23.09	-	0.00%	31.53	-	0.00%	0.00	-
Autres (FNE/FER)	3.08	2.05	66.65%	4.37	-	0.00%	-2.05	-100.00%
Immobilisation	1.22	0.40	32.32%	2.66	0.31	11.79%	-0.08	-20.78%
Amortissement de la Dette	29.00	17.26	59.52%	30.53	20.41	66.85%	3.15	18.25%

### III.2.1. Dépenses courantes

Constituées des dépenses de personnel<sup>3</sup> (60,28%), des dépenses en biens et services (25,90%), des transferts et subventions (12,23%) et des dépenses d'intérêt de la dette (1,60%), le montant cumulé des dépenses courantes se chiffre, au 30 juin 2023, à 91,30 milliards de gourdes sur une enveloppe totale de 155,01 milliards de gourdes, soit un taux d'absorption de 58,90% de crédits prévus et une diminution de 8,97 milliards de gourdes par rapport à la même période de l'exercice antérieur.

**Graph 2 : Ratio des dépenses courantes**



<sup>3</sup> Salaires et traitements

### *a) Dépenses de personnel*

Au 30 juin 2023, les dépenses de personnel s'élèvent à 55,04 milliards de gourdes sur une prévision globale de 78,57 milliards, soit un taux d'exécution de 70,05%. Comparées à la même période de l'exercice 2021-2022, il en résulte une hausse de 21,77%, soit de 9,84 milliards de gourdes en valeur absolue. Cette augmentation s'explique essentiellement par l'effet de l'ajustement des salaires réalisé au cours du mois de mai 2022.

### *b) Dépenses de biens et services*

Les dépenses de biens et services au 30 juin 2023 se sont élevées à 23,64 milliards de gourdes, représentant un niveau d'exécution de 47,28% et une hausse de 2,26% par rapport à la même période de l'exercice fiscal 2021-2022. Cette hausse s'explique, en particulier, par la soumission et l'opérationnalisation du plan de passation de marchés exigé par la CNMP, au cours du deuxième trimestre de l'exercice fiscal, au niveau des secteurs pour la réalisation de certaines dépenses spécifiques de biens et services.

### *c) Dépenses de subvention et transfert*

Les subventions et transferts ont été exécutés à hauteur de 11,16 milliards de gourdes contre 20,26 milliards de gourdes prévues pour l'année fiscale, représentant un taux d'exécution de 55,11% et une baisse considérable de l'ordre de 63,31% par rapport à la même période de l'exercice antérieur.

Ces dépenses comprennent notamment 0,24 milliard de gourdes de subvention octroyées par les secteurs, 4,14 milliards de gourdes accordées à titre de **Quote-part aux institutions internationales et subventions** sur Interventions publiques et 6,78 milliards de gourdes de subvention au secteur de l'énergie (EDH et les producteurs).

A noter que la baisse constatée au niveau des subventions et transferts est due principalement aux mesures visant à annuler progressivement les subventions sur les produits pétroliers.

*d) Charges financières de la dette publique (Intérêt et Amortissement)*

Le service de la dette publique, prévu initialement à 36,71 milliards de gourdes, devrait permettre de couvrir les charges liées à la dette intérieure à hauteur de 21,71 milliards de gourdes et les charges liées à la dette extérieure à hauteur de 15,01 milliards de gourdes.

Au 30 juin 2023, le service de la dette publique a été exécuté, sur base engagement, à hauteur de 21,87 milliards de gourdes ; dont 14,26 milliards de gourdes au titre de la dette intérieure et 7,61 milliards de gourdes au titre de la dette extérieure.

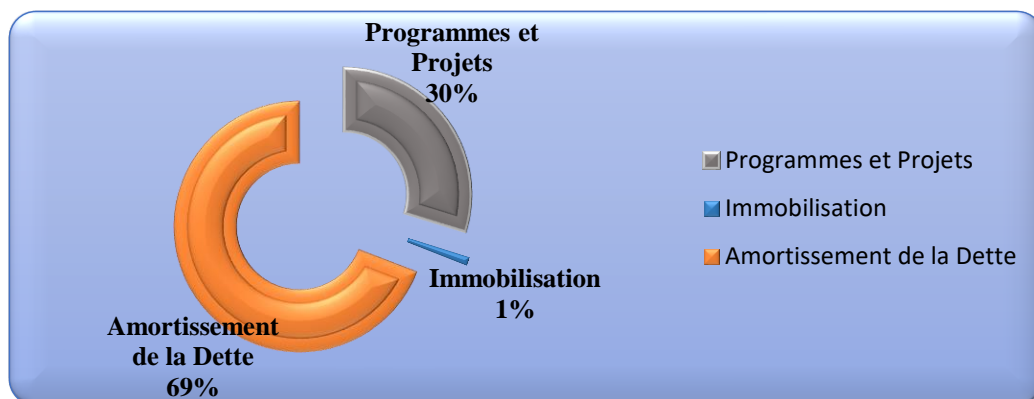
Le service exécuté, au titre **de la dette intérieure**, affiche une hausse de 41,42%, par rapport à la même période de l'exercice antérieur. Cette hausse s'explique particulièrement par les remboursements de dettes effectués au profit des compagnies pétrolières.

Quant au **service de la dette extérieure**, il y a eu une baisse de 12,53%, comparé au 30 juin de l'exercice fiscal 2021-2022. Cette baisse s'explique particulièrement par l'effet de la dépréciation de la gourde par rapport au dollar américain.

### **III.2.2. Dépenses de capital**

Les dépenses en capital (*Programmes et projets, immobilisations et amortissement de la dette*) au 30 juin 2023 sont évaluées à 29,51 milliards de gourdes sur une prévision de 112,49 milliards de gourdes, soit un taux d'exécution de 26,23% contre 31,57% à la même période de l'exercice 2021-2022. Vu sur une base annuelle, une hausse de 7,84 milliards de gourdes a été constatée. Ceci s'explique, en particulier, par une prise en charge plus importante des dépenses de programmes et projets, dont celles à financement Trésor Public et des emprunts du FMI. Par composante, la situation des dépenses de capital se présente de la manière suivante :

Graphe 3 : ratio des dépenses en capital



a) *Dépenses de programmes et projets*

Sur une prévision de 79.30 milliards de gourdes, les dépenses de programmes et projets engagées au 30 juin 2023 s'élèvent à 8,79 milliards de gourdes, soit un taux d'exécution de 11.08% contre 10,45% à la même période de l'exercice passé.

A noter que ces dépenses ont été financées à partir des ressources domestiques (54,58%) et des ressources provenant des emprunts du FMI (45,42%).

b) *Immobilisation*

Au 30 juin 2023, environ 0,31 milliard de gourdes a été dépensé au titre d'immobilisation sur une prévision de 2,66 milliards de gourdes, soit un taux de réalisation de 11,79%. En comparaison à l'exercice 2021-2022, ces dépenses ont subi une baisse de 20,78%.

c) *Amortissement de la Dette*

Les dépenses d'amortissement de la dette, au 30 juin 2023, se sont établies à 20,41 milliards de gourdes sur une prévision de 30,53 milliards, cela correspond à un taux d'exécution de 66,85%. Lorsque l'on se réfère à la même période de l'exercice antérieur, ces dépenses ont été de l'ordre 17,26 milliards de gourdes, ce qui montre, en terme comparative, une augmentation du niveau de décaissement de l'ordre de 18,25%.

## **CONCLUSION**

Ce rapport présente, au 30 juin 2023, l'état d'exécution du budget général 2022-2023 au regard des prévisions qui ont été faites. L'analyse nous a permis de constater que les ressources budgétaires, hors financement externes des projets, encaissées pour la période sous-étude s'élèvent à 133,28 milliards de gourdes contre 83,39 milliards de gourdes à la même période de l'exercice précédent, soit une hausse en glissement annuel de 59,82%. En ce qui a trait aux dépenses budgétaires, elles sont autorisées à hauteur de 120,81 milliards de gourdes contre 121,94 milliards au 30 juin 2021, soit une légère variation à la baisse en glissement annuel de 0,93%.

Les efforts consentis en termes de mobilisation de ressources budgétaires, tant au niveau de l'Administration Générale des Douanes qu'au niveau de la Direction Générale des Impôts, ont apportés des résultats satisfaisants au 30 juin 2023, en témoigne le solde courant du Tableau d'Exécution des Recettes Encaissées et des Dépenses Autorisées (TEREDA) dont le montant se chiffre à 7,64 milliards de gourdes.

L'analyse révèle aussi que les dépenses de programmes et projets, au 30 juin 2023, sont en hausse de 118,81% par rapport à la même période de l'exercice antérieur, soit une exécution de l'ordre de 8,79 milliards de gourdes contre 4,02 milliards de gourdes. Cette situation s'explique par une la mise en œuvre du programme social du Gouvernement, à partir des ressources du Food Shock Window (FSW) et du Trésor Public, en vue d'améliorer les conditions de vie des couches les plus vulnérables de la population.

Somme toute, le Ministère de l'Économie et des Finances croit qu'il est nécessaire de poursuivre les efforts visant à rétablir un climat de sécurité à travers le pays afin de faciliter la reprise des activités économiques et la perception des recettes ainsi que la mise en œuvre des programmes et projets d'investissements publics. De surcroît, les entités dépensières doivent continuer à mettre en œuvre les bonnes pratiques budgétaires susceptibles de faciliter la bonne exécution du budget.

## **ANNEXES**





**MINISTRE DE L'ECONOMIE ET DES FINANCES**  
**DIRECTION GENERALE DU BUDGET**  
**DEPENSES DE FONCTIONNEMENT EXECUTEES PAR SECTION ET ARTICLE**  
**EXERCICE 2022-2023**  
**DU 1ER OCTOBRE AU 30 JUIN**

CODE	INSTITUTION	CREDITS BUDGETAIRES 2022-2023	DEPENSES EXECUTEES AU 30 JUIN 2023	SOLDE DES CREDITS AU 30 JUIN 2023	TAUX D'EXECUTION
<b>TOTAL</b>		<b>188,200,000,000</b>	<b>112,026,637,914</b>	<b>76,173,362,086</b>	<b>59.5%</b>
<b>1</b>	<b>POUVOIR EXECUTIF</b>	<b>177,234,709,645</b>	<b>105,279,398,258</b>	<b>71,955,311,387</b>	<b>59.4%</b>
<b>11</b>	<b>SECTEUR ECONOMIQUE</b>	<b>21,320,781,633</b>	<b>12,326,703,385</b>	<b>8,994,078,248</b>	<b>57.8%</b>
<b>1111</b>	<b>MINISTRE DE LA PLANIFICATION ET DE LA COOPERATION EXTERNE</b>	<b>1,827,942,619</b>	<b>1,337,670,416</b>	<b>490,272,202</b>	<b>73.2%</b>
<b>1111-1</b>	<b>SERVICES INTERNES</b>	<b>1,827,942,619</b>	<b>1,337,670,416</b>	<b>490,272,202</b>	<b>73.2%</b>
<b>1111-1-11-</b>	<b>BUREAU DU MINISTRE</b>	<b>81,124,703</b>	<b>56,657,976</b>	<b>24,466,727</b>	<b>69.8%</b>
1	DEPENSES DE PERSONNEL	63,112,855	46,581,647	16,531,208	73.8%
2	DEPENSES DE SERVICES ET CHARGES DIVERSES	8,979,794	7,529,259	1,450,535	83.8%
3	ACHATS DE BIENS DE CONSOMMATION ET PETITS MATERIELS	7,956,755	1,852,700	6,104,055	23.3%
4	IMMOBILISATION CORPORELLE	24	-	24	0.0%
9	AUTRES DEPENSES PUBLIQUES	1,075,275	694,370	380,905	64.6%
<b>1111-1-12-</b>	<b>DIRECTION GENERALE DES SERVICES INTERNES</b>	<b>1,367,766,285</b>	<b>1,009,808,629</b>	<b>357,957,657</b>	<b>73.8%</b>
1	DEPENSES DE PERSONNEL	590,678,154	420,538,125	170,140,029	71.2%
2	DEPENSES DE SERVICES ET CHARGES DIVERSES	88,884,822	48,348,180	40,536,642	54.4%
3	ACHATS DE BIENS DE CONSOMMATION ET PETITS MATERIELS	85,035,467	70,707,464	14,328,002	83.2%
4	IMMOBILISATION CORPORELLE	12,255,394	5,866,844	6,388,550	47.9%
7	SUBVENTIONS,QUOTES-PARTS ET CONTRIB.,ALLOC, INDEMNISATIONS	205,526,057	172,969,794	32,556,264	84.2%
9	AUTRES DEPENSES PUBLIQUES	385,386,392	291,378,222	94,008,170	75.6%
<b>1111-1-13-</b>	<b>CENTRE DE TECHNI. DE PLANIF. ET D'ECONOMIE APPLIQUEE.(CTPEA)</b>	<b>131,868,767</b>	<b>101,907,297</b>	<b>29,961,470</b>	<b>77.3%</b>
1	DEPENSES DE PERSONNEL	76,019,936	59,392,064	16,627,872	78.1%
2	DEPENSES DE SERVICES ET CHARGES DIVERSES	55,848,831	42,515,234	13,333,598	76.1%
<b>1111-1-14-</b>	<b>CONSEIL NATIONAL DES COOPERATIVES (CNC)</b>	<b>86,205,460</b>	<b>52,032,815</b>	<b>34,172,645</b>	<b>60.4%</b>
1	DEPENSES DE PERSONNEL	54,025,739	36,472,198	17,553,540	67.5%
2	DEPENSES DE SERVICES ET CHARGES DIVERSES	32,179,722	15,560,617	16,619,105	48.4%
<b>1111-1-15-</b>	<b>CENTRE NTL DE L'INFORM. GEO SPAT.</b>	<b>160,977,403</b>	<b>117,263,699</b>	<b>43,713,704</b>	<b>72.8%</b>
1	DEPENSES DE PERSONNEL	101,671,038	73,069,223	28,601,814	71.9%
2	DEPENSES DE SERVICES ET CHARGES DIVERSES	59,306,365	44,194,476	15,111,889	74.5%
<b>1112</b>	<b>MINISTRE DE L'ECONOMIE ET DES FINANCES</b>	<b>11,427,210,896</b>	<b>5,829,226,252</b>	<b>5,597,984,643</b>	<b>51.0%</b>
<b>1112-1</b>	<b>SERVICES INTERNES</b>	<b>2,991,226,096</b>	<b>1,460,431,083</b>	<b>1,530,795,013</b>	<b>48.8%</b>
<b>1112-1-11-</b>	<b>BUREAU DU MINISTRE</b>	<b>22,031,367</b>	<b>10,838,108</b>	<b>11,193,259</b>	<b>49.2%</b>
1	DEPENSES DE PERSONNEL	12,599,824	7,290,691	5,309,133	57.9%
2	DEPENSES DE SERVICES ET CHARGES DIVERSES	5,007,755	2,440,625	2,567,131	48.7%
9	AUTRES DEPENSES PUBLIQUES	4,423,787	1,106,792	3,316,995	25.0%
<b>1112-1-12-</b>	<b>DIRECTION GENERALE DES SERVICES INTERNES</b>	<b>2,305,657,064</b>	<b>1,094,770,201</b>	<b>1,210,886,863</b>	<b>47.5%</b>
1	DEPENSES DE PERSONNEL	1,201,345,213	728,282,788	473,062,425	60.6%

**MINISTRE DE L'ECONOMIE ET DES FINANCES**  
**DIRECTION GENERALE DU BUDGET**  
**DEPENSES DE FONCTIONNEMENT EXECUTEES PAR SECTION ET ARTICLE**  
**EXERCICE 2022-2023**  
**DU 1ER OCTOBRE AU 30 JUIN**

CODE	INSTITUTION	CREDITS BUDGETAIRES 2022-2023	DEPENSES EXECUTEES AU 30 JUIN 2023	SOLDE DES CREDITS AU 30 JUIN 2023	TAUX D'EXECUTION
<b>TOTAL</b>		<b>188,200,000,000</b>	<b>112,026,637,914</b>	<b>76,173,362,086</b>	<b>59.5%</b>
2	DEPENSES DE SERVICES ET CHARGES DIVERSES	328,390,873	78,010,384	250,380,488	23.8%
3	ACHATS DE BIENS DE CONSOMMATION ET PETITS MATERIELS	241,244,496	80,502,775	160,741,721	33.4%
4	IMMOBILISATION CORPORELLE	108,334,094	6,224,809	102,109,285	5.7%
7	SUBVENTIONS,QUOTES-PARTS ET CONTRIB.,ALLOC, INDEMNISATIONS	337,968	-	337,968	0.0%
9	AUTRES DEPENSES PUBLIQUES	426,004,418	201,749,444	224,254,974	47.4%
<b>1112-1-19-</b>	<b>FAES</b>	<b>275,144,076</b>	<b>65,705,429</b>	<b>209,438,647</b>	<b>23.9%</b>
1	DEPENSES DE PERSONNEL	193,581,394	33,593,125	159,988,269	17.4%
2	DEPENSES DE SERVICES ET CHARGES DIVERSES	81,562,682	32,112,304	49,450,378	39.4%
<b>1112-1-21-</b>	<b>UNITE DE LUTTE CONTRE LA CORRUPTION</b>	<b>294,758,455</b>	<b>235,993,780</b>	<b>58,764,675</b>	<b>80.1%</b>
1	DEPENSES DE PERSONNEL	175,853,695	135,058,614	40,795,081	76.8%
2	DEPENSES DE SERVICES ET CHARGES DIVERSES	118,904,760	100,935,166	17,969,594	84.9%
<b>1112-1-22-</b>	<b>ECOLE NATIONALE D'ADMINISTRATION FINANCIERE</b>	<b>93,635,135</b>	<b>53,123,565</b>	<b>40,511,570</b>	<b>56.7%</b>
1	DEPENSES DE PERSONNEL	59,118,098	29,551,617	29,566,480	50.0%
2	DEPENSES DE SERVICES ET CHARGES DIVERSES	34,517,037	23,571,948	10,945,089	68.3%
<b>1112-2-</b>	<b>SERVICES EXTERNES</b>	<b>8,435,984,800</b>	<b>4,368,795,170</b>	<b>4,067,189,630</b>	<b>51.8%</b>
<b>1112-2-13-</b>	<b>INSTITUT HAITIEN DE STATISTIQUE ET D'INFORMATIQUE</b>	<b>201,990,605</b>	<b>114,475,321</b>	<b>87,515,284</b>	<b>56.7%</b>
1	DEPENSES DE PERSONNEL	135,721,192	92,583,428	43,137,764	68.2%
2	DEPENSES DE SERVICES ET CHARGES DIVERSES	41,165,452	15,015,995	26,149,457	36.5%
3	ACHATS DE BIENS DE CONSOMMATION ET PETITS MATERIELS	18,873,237	5,769,826	13,103,411	30.6%
4	IMMOBILISATION CORPORELLE	3,023,232	956,472	2,066,760	31.6%
9	AUTRES DEPENSES PUBLIQUES	3,207,492	149,600	3,057,892	0.0%
<b>1112-2-14-</b>	<b>DIRECTION GENERALE DU BUDGET</b>	<b>428,990,325</b>	<b>229,358,951</b>	<b>199,631,374</b>	<b>53.5%</b>
1	DEPENSES DE PERSONNEL	238,171,403	154,253,579	83,917,824	64.8%
2	DEPENSES DE SERVICES ET CHARGES DIVERSES	30,990,697	13,884,100	17,106,597	44.8%
3	ACHATS DE BIENS DE CONSOMMATION ET PETITS MATERIELS	28,758,778	20,563,680	8,195,098	71.5%
4	IMMOBILISATION CORPORELLE	8,357,933	3,276,527	5,081,405	39.2%
5	IMMOBILISATION INCORPORELLE	2,067,339	-	2,067,339	0.0%
9	AUTRES DEPENSES PUBLIQUES	120,644,175	37,381,064	83,263,111	31.0%
<b>1112-2-15-</b>	<b>DIRECTION GENERALE DES IMPOTS</b>	<b>3,580,668,827</b>	<b>1,981,452,097</b>	<b>1,599,216,729</b>	<b>55.3%</b>
1	DEPENSES DE PERSONNEL	2,220,193,418	1,569,035,972	651,157,446	70.7%
2	DEPENSES DE SERVICES ET CHARGES DIVERSES	429,494,456	157,090,256	272,404,200	36.6%
3	ACHATS DE BIENS DE CONSOMMATION ET PETITS MATERIELS	427,607,559	202,706,326	224,901,233	47.4%
4	IMMOBILISATION CORPORELLE	317,024,532	38,423,092	278,601,440	12.1%
9	AUTRES DEPENSES PUBLIQUES	186,348,862	14,196,453	172,152,409	7.6%

**MINISTERE DE L'ECONOMIE ET DES FINANCES**  
**DIRECTION GENERALE DU BUDGET**  
**DEPENSES DE FONCTIONNEMENT EXECUTEES PAR SECTION ET ARTICLE**  
**EXERCICE 2022-2023**  
**DU 1ER OCTOBRE AU 30 JUIN**

CODE	INSTITUTION	CREDITS BUDGETAIRES 2022-2023	DEPENSES EXECUTEES AU 30 JUIN 2023	SOLDE DES CREDITS AU 30 JUIN 2023	TAUX D'EXECUTION
<b>TOTAL</b>		<b>188,200,000,000</b>	<b>112,026,637,914</b>	<b>76,173,362,086</b>	<b>59.5%</b>
<b>1112-2-16-</b>	<b>ADMINISTRATION GENERALE DES DOUANES</b>	<b>4,013,052,673</b>	<b>1,938,259,583</b>	<b>2,074,793,090</b>	<b>48.3%</b>
1	DEPENSES DE PERSONNEL	2,329,251,926	1,516,305,947	812,945,979	65.1%
2	DEPENSES DE SERVICES ET CHARGES DIVERSES	735,507,054	212,254,531	523,252,523	28.9%
3	ACHATS DE BIENS DE CONSOMMATION ET PETITS MATERIELS	380,943,046	144,364,680	236,578,366	37.9%
4	IMMOBILISATION CORPORELLE	399,842,233	26,762,014	373,080,219	6.7%
5	IMMOBILISATION INCORPORELLE	7,500,000	-	7,500,000	0.0%
9	AUTRES DEPENSES PUBLIQUES	160,008,414	38,572,411	121,436,003	24.1%
<b>1112-2-25-</b>	<b>INSPECTION GENERALE DES FINANCES</b>	<b>211,282,370</b>	<b>105,249,217</b>	<b>106,033,153</b>	<b>49.8%</b>
1	DEPENSES DE PERSONNEL	100,710,823	50,582,593	50,128,230	50.2%
2	DEPENSES DE SERVICES ET CHARGES DIVERSES	20,703,744	8,350,320	12,353,424	40.3%
3	ACHATS DE BIENS DE CONSOMMATION ET PETITS MATERIELS	13,670,953	15,706,337	(2,035,384)	114.9%
4	IMMOBILISATION CORPORELLE	32,784,952	2,053,168	30,731,784	6.3%
9	AUTRES DEPENSES PUBLIQUES	43,411,898	28,556,799	14,855,099	65.8%
<b>1113</b>	<b>MINIS. DE L'AGRICULTURE, RESSOURCES NATURELLES/DEVELOP/RURAL</b>	<b>2,185,793,047</b>	<b>1,218,238,859</b>	<b>967,554,188</b>	<b>55.7%</b>
<b>1113-1</b>	<b>SERVICES INTERNES</b>	<b>2,185,793,047</b>	<b>1,218,238,859</b>	<b>967,554,188</b>	<b>55.7%</b>
<b>1113-1-11-</b>	<b>BUREAU DU MINISTRE</b>	<b>179,898,096</b>	<b>77,804,846</b>	<b>102,093,250</b>	<b>43.2%</b>
1	DEPENSES DE PERSONNEL	119,733,368	50,559,088	69,174,280	42.2%
2	DEPENSES DE SERVICES ET CHARGES DIVERSES	9,449,329	7,113,015	2,336,314	75.3%
3	ACHATS DE BIENS DE CONSOMMATION ET PETITS MATERIELS	223	-	223	0.0%
4	IMMOBILISATION CORPORELLE	28,609,063	112,750	28,496,313	0.4%
9	AUTRES DEPENSES PUBLIQUES	22,106,112	20,019,992	2,086,120	90.6%
<b>1113-1-12-</b>	<b>DIRECTION GENERALE DES SERVICES INTERNES</b>	<b>1,669,657,152</b>	<b>958,382,168</b>	<b>711,274,984</b>	<b>57.4%</b>
1	DEPENSES DE PERSONNEL	1,024,554,955	682,501,866	342,053,089	66.6%
2	DEPENSES DE SERVICES ET CHARGES DIVERSES	159,707,522	46,337,909	113,369,612	29.0%
3	ACHATS DE BIENS DE CONSOMMATION ET PETITS MATERIELS	257,197,750	71,001,079	186,196,671	27.6%
4	IMMOBILISATION CORPORELLE	18,236,711	-	18,236,711	0.0%
9	AUTRES DEPENSES PUBLIQUES	209,960,208	158,541,313	51,418,895	75.5%
<b>1113-1-13-</b>	<b>ORGANISME DE LA VALLEE DE L'ARTIBONITE</b>	<b>183,809,254</b>	<b>94,156,987</b>	<b>89,652,267</b>	<b>51.2%</b>
1	DEPENSES DE PERSONNEL	166,878,517	91,113,006	75,765,511	54.6%
2	DEPENSES DE SERVICES ET CHARGES DIVERSES	16,930,737	3,043,981	13,886,756	18.0%
<b>1113-1-14-</b>	<b>INSTITUT NATIONAL DE REFORME AGRAIRE</b>	<b>120,454,293</b>	<b>76,890,152</b>	<b>43,564,141</b>	<b>63.8%</b>
1	DEPENSES DE PERSONNEL	80,874,185	56,818,261	24,055,924	70.3%
2	DEPENSES DE SERVICES ET CHARGES DIVERSES	39,580,107	20,071,890	19,508,217	50.7%
<b>1113-1-17-</b>	<b>INSTITUT NATIONAL DU CAFE D'HAITI (INCAH)</b>	<b>31,974,253</b>	<b>11,004,707</b>	<b>20,969,546</b>	<b>34.4%</b>

**MINISTERE DE L'ECONOMIE ET DES FINANCES**  
**DIRECTION GENERALE DU BUDGET**  
**DEPENSES DE FONCTIONNEMENT EXECUTEES PAR SECTION ET ARTICLE**  
**EXERCICE 2022-2023**  
**DU 1ER OCTOBRE AU 30 JUIN**

CODE	INSTITUTION	CREDITS BUDGETAIRES 2022-2023	DEPENSES EXECUTEES AU 30 JUIN 2023	SOLDE DES CREDITS AU 30 JUIN 2023	TAUX D'EXECUTION
<b>TOTAL</b>		<b>188,200,000,000</b>	<b>112,026,637,914</b>	<b>76,173,362,086</b>	<b>59.5%</b>
1	DEPENSES DE PERSONNEL	12,524,299	5,886,520	6,637,779	47.0%
2	DEPENSES DE SERVICES ET CHARGES DIVERSES	19,449,954	5,118,187	14,331,767	26.3%
1114	<b>MINISTERE DES TRAVAUX PUBLICS, TRANSPORTS ET COMMUNICATIONS</b>	<b>2,169,449,805</b>	<b>1,280,942,794</b>	<b>888,507,011</b>	<b>59.0%</b>
1114-1	<b>SERVICES INTERNES</b>	<b>2,169,449,805</b>	<b>1,280,942,794</b>	<b>888,507,011</b>	<b>59.0%</b>
1114-1-11-	<b>BUREAU DU MINISTRE</b>	<b>45,906,233</b>	<b>37,012,221</b>	<b>8,894,012</b>	<b>80.6%</b>
1	DEPENSES DE PERSONNEL	30,000,000	31,577,834	(1,577,834)	105.3%
2	DEPENSES DE SERVICES ET CHARGES DIVERSES	9,000,000	2,907,092	6,092,908	32.3%
3	ACHATS DE BIENS DE CONSOMMATION ET PETITS MATERIELS	3,406,233	1,378,070	2,028,163	40.5%
4	IMMOBILISATION CORPORELLE	2,000,000	917,400	1,082,600	45.9%
9	AUTRES DEPENSES PUBLIQUES	1,500,000	231,825	1,268,175	15.5%
1114-1-12-	<b>DIRECTION GENERALE DES SERVICES INTERNES</b>	<b>1,077,282,668</b>	<b>601,173,482</b>	<b>476,109,186</b>	<b>55.8%</b>
1	DEPENSES DE PERSONNEL	944,934,190	546,848,140	398,086,050	57.9%
2	DEPENSES DE SERVICES ET CHARGES DIVERSES	27,528,106	9,197,484	18,330,622	33.4%
3	ACHATS DE BIENS DE CONSOMMATION ET PETITS MATERIELS	89,820,372	35,904,558	53,915,814	40.0%
9	AUTRES DEPENSES PUBLIQUES	15,000,000	9,223,300	5,776,700	61.5%
1114-1-15-	<b>LABOR. NATIONAL DU BATIMENT ET DES TRAV. PUBL.</b>	<b>36,201,041</b>	<b>24,356,997</b>	<b>11,844,045</b>	<b>67.3%</b>
1	DEPENSES DE PERSONNEL	27,541,041	18,597,316	8,943,725	67.5%
2	DEPENSES DE SERVICES ET CHARGES DIVERSES	8,660,000	5,759,681	2,900,319	66.5%
1114-1-16-	<b>OFFICE NATIONAL DU CADASTRE</b>	<b>111,192,487</b>	<b>84,523,014</b>	<b>26,669,473</b>	<b>76.0%</b>
1	DEPENSES DE PERSONNEL	91,543,435	68,971,723	22,571,711	75.3%
2	DEPENSES DE SERVICES ET CHARGES DIVERSES	19,649,052	15,551,291	4,097,761	79.1%
1114-1-17-	<b>SERVICES MARITIME ET DE NAVIGATION</b>	<b>48,432,928</b>	<b>31,241,582</b>	<b>17,191,346</b>	<b>64.5%</b>
1	DEPENSES DE PERSONNEL	31,016,121	20,442,312	10,573,809	65.9%
2	DEPENSES DE SERVICES ET CHARGES DIVERSES	17,416,807	10,799,270	6,617,537	62.0%
1114-1-18-	<b>CONSEIL NATIONAL DES TELECOMMUNICATIONS</b>	<b>13,580,450</b>	<b>6,054,830</b>	<b>7,525,620</b>	<b>44.6%</b>
1	DEPENSES DE PERSONNEL	13,580,450	6,054,830	7,525,620	44.6%
1114-1-19-	<b>BUREAU DES MINES ET DE L'ENERGIE</b>	<b>88,475,580</b>	<b>55,054,450</b>	<b>33,421,130</b>	<b>62.2%</b>
1	DEPENSES DE PERSONNEL	69,693,118	46,559,773	23,133,345	66.8%
2	DEPENSES DE SERVICES ET CHARGES DIVERSES	18,782,463	8,494,678	10,287,785	45.2%
1114-1-20-	<b>FONDS D'ENTRETIEN ROUTIER</b>	<b>2,652,605</b>	<b>-</b>	<b>2,652,605</b>	<b>0.0%</b>
1	DEPENSES DE PERSONNEL	119,730	-	119,730	0.0%
2	DEPENSES DE SERVICES ET CHARGES DIVERSES	2,532,875	-	2,532,875	0.0%
1114-1-21-	<b>CENTRE NATIONAL DES EQUIPEMENTS</b>	<b>556,611,181</b>	<b>384,396,668</b>	<b>172,214,513</b>	<b>69.1%</b>
1	DEPENSES DE PERSONNEL	479,139,607	362,067,710	117,071,898	75.6%

**MINISTRE DE L'ECONOMIE ET DES FINANCES**  
**DIRECTION GENERALE DU BUDGET**  
**DEPENSES DE FONCTIONNEMENT EXECUTEES PAR SECTION ET ARTICLE**  
**EXERCICE 2022-2023**  
**DU 1ER OCTOBRE AU 30 JUIN**

CODE	INSTITUTION	CREDITS BUDGETAIRES 2022-2023	DEPENSES EXECUTEES AU 30 JUIN 2023	SOLDE DES CREDITS AU 30 JUIN 2023	TAUX D'EXECUTION
<b>TOTAL</b>		<b>188,200,000,000</b>	<b>112,026,637,914</b>	<b>76,173,362,086</b>	<b>59.5%</b>
2	DEPENSES DE SERVICES ET CHARGES DIVERSES	77,471,573	22,328,958	55,142,615	28.8%
1114-1-22	<b>DIRECTION NATIONALE DE L'EAU POTABLE ET DE L'ASSAINISSEMENT</b>	<b>142,631,449</b>	<b>26,004,839</b>	<b>116,626,610</b>	<b>18.2%</b>
1	DEPENSES DE PERSONNEL	127,219,334	26,004,839	101,214,495	20.4%
2	DEPENSES DE SERVICES ET CHARGES DIVERSES	15,412,115	-	15,412,115	0.0%
1114-1-23	<b>AGENCE NATIONALE DE REGULATION DU SECTEUR ENERGETIQUE</b>	<b>46,483,183</b>	<b>31,124,711</b>	<b>15,358,472</b>	<b>67.0%</b>
1	DEPENSES DE PERSONNEL	30,983,187	22,876,283	8,106,903	73.8%
2	DEPENSES DE SERVICES ET CHARGES DIVERSES	15,499,996	8,248,427	7,251,569	53.2%
1115	<b>MINISTRE DU COMMERCE ET DE L'INDUSTRIE</b>	<b>1,335,632,399</b>	<b>936,769,818</b>	<b>398,862,581</b>	<b>70.1%</b>
1115-1	<b>SERVICES INTERNES</b>	<b>1,335,632,399</b>	<b>936,769,818</b>	<b>398,862,581</b>	<b>70.1%</b>
1115-1-11	<b>BUREAU DU MINISTRE</b>	<b>109,780,844</b>	<b>75,451,360</b>	<b>34,329,484</b>	<b>68.7%</b>
1	DEPENSES DE PERSONNEL	63,528,635	48,523,589	15,005,046	76.4%
2	DEPENSES DE SERVICES ET CHARGES DIVERSES	8,167,115	2,487,177	5,679,938	30.5%
3	ACHATS DE BIENS DE CONSOMMATION ET PETITS MATERIELS	37,085,094	24,440,594	12,644,500	65.9%
4	IMMOBILISATION CORPORELLE	1,000,000	-	1,000,000	0.0%
1115-1-12	<b>DIRECTION GENERALE DES SERVICES INTERNES</b>	<b>763,124,218</b>	<b>572,248,919</b>	<b>190,875,299</b>	<b>75.0%</b>
1	DEPENSES DE PERSONNEL	665,929,425	514,835,949	151,093,476	77.3%
2	DEPENSES DE SERVICES ET CHARGES DIVERSES	5,251,179	8,391,792	(3,140,613)	159.8%
3	ACHATS DE BIENS DE CONSOMMATION ET PETITS MATERIELS	49,243,620	20,780,800	28,462,820	42.2%
4	IMMOBILISATION CORPORELLE	17,699,993	3,240,379	14,459,615	18.3%
9	AUTRES DEPENSES PUBLIQUES	25,000,000	25,000,000	-	100.0%
1115-1-13	<b>OFFICE DES POSTES</b>	<b>195,300,810</b>	<b>140,544,297</b>	<b>54,756,513</b>	<b>72.0%</b>
1	DEPENSES DE PERSONNEL	160,513,600	109,588,557	50,925,043	68.3%
2	DEPENSES DE SERVICES ET CHARGES DIVERSES	34,787,210	30,955,740	3,831,470	89.0%
1115-1-15	<b>DIRECTION GENERALE DES ZONES FRANCHES</b>	<b>74,593,600</b>	<b>51,025,842</b>	<b>23,567,758</b>	<b>68.4%</b>
1	DEPENSES DE PERSONNEL	37,367,971	26,951,152	10,416,819	72.1%
2	DEPENSES DE SERVICES ET CHARGES DIVERSES	37,225,629	24,074,690	13,150,939	64.7%
1115-1-16	<b>CENTRE DE FACILITATION DES INVEST(CFI)</b>	<b>192,832,928</b>	<b>97,499,400</b>	<b>95,333,527</b>	<b>50.6%</b>
1	DEPENSES DE PERSONNEL	89,826,640	49,409,311	40,417,330	55.0%
2	DEPENSES DE SERVICES ET CHARGES DIVERSES	103,006,287	48,090,090	54,916,198	46.7%
1116	<b>MINISTRE DE L'ENVIRONNEMENT</b>	<b>2,046,260,838</b>	<b>1,515,320,737</b>	<b>530,940,101</b>	<b>74.1%</b>
1116-1	<b>SERVICES INTERNES</b>	<b>2,046,260,838</b>	<b>1,515,320,737</b>	<b>530,940,101</b>	<b>74.1%</b>
1116-1-11	<b>BUREAU DU MINISTRE</b>	<b>285,889,365</b>	<b>198,754,796</b>	<b>87,134,569</b>	<b>69.5%</b>
1	DEPENSES DE PERSONNEL	114,614,554	78,947,099	35,667,455	68.9%
2	DEPENSES DE SERVICES ET CHARGES DIVERSES	18,026,806	12,220,307	5,806,499	67.8%

**MINISTERE DE L'ECONOMIE ET DES FINANCES**  
**DIRECTION GENERALE DU BUDGET**  
**DEPENSES DE FONCTIONNEMENT EXECUTEES PAR SECTION ET ARTICLE**  
**EXERCICE 2022-2023**  
**DU 1ER OCTOBRE AU 30 JUIN**

CODE	INSTITUTION	CREDITS BUDGETAIRES 2022-2023	DEPENSES EXECUTEES AU 30 JUIN 2023	SOLDE DES CREDITS AU 30 JUIN 2023	TAUX D'EXECUTION
<b>TOTAL</b>		<b>188,200,000,000</b>	<b>112,026,637,914</b>	<b>76,173,362,086</b>	<b>59.5%</b>
3	ACHATS DE BIENS DE CONSOMMATION ET PETITS MATERIELS	153,248,005	107,587,390	45,660,615	70.2%
<b>1116-1-12</b>	<b>DIRECTION GENERALE DES SERVICES INTERNES</b>	<b>713,185,482</b>	<b>522,358,636</b>	<b>190,826,846</b>	<b>73.2%</b>
1	DEPENSES DE PERSONNEL	580,192,962	449,530,920	130,662,041	77.5%
2	DEPENSES DE SERVICES ET CHARGES DIVERSES	49,603,552	20,417,286	29,186,266	41.2%
3	ACHATS DE BIENS DE CONSOMMATION ET PETITS MATERIELS	34,803,184	25,537,565	9,265,619	73.4%
4	IMMOBILISATION CORPORELLE	24,070,537	5,197,933	18,872,604	21.6%
9	AUTRES DEPENSES PUBLIQUES	24,515,248	21,674,932	2,840,316	88.4%
<b>1116-1-13</b>	<b>AGENCE NATIONALE DES AIRES PROTEGEES</b>	<b>172,540,563</b>	<b>114,000,502</b>	<b>58,540,061</b>	<b>66.1%</b>
1	DEPENSES DE PERSONNEL	110,619,675	78,841,766	31,777,909	71.3%
2	DEPENSES DE SERVICES ET CHARGES DIVERSES	61,920,888	35,158,736	26,762,152	56.8%
<b>1116-1-14</b>	<b>SERVICE NATIONAL DE GESTION DES RESIDUS SOLIDES</b>	<b>874,645,428</b>	<b>680,206,803</b>	<b>194,438,625</b>	<b>77.8%</b>
1	DEPENSES DE PERSONNEL	615,551,015	504,510,209	111,040,806	82.0%
2	DEPENSES DE SERVICES ET CHARGES DIVERSES	259,094,413	175,696,594	83,397,819	67.8%
<b>1117</b>	<b>MINISTERE DU TOURISME</b>	<b>328,492,030</b>	<b>208,534,509</b>	<b>119,957,521</b>	<b>63.5%</b>
<b>1117-1</b>	<b>SERVICES INTERNES</b>	<b>328,492,030</b>	<b>208,534,509</b>	<b>119,957,521</b>	<b>63.5%</b>
<b>1117-1-11</b>	<b>BUREAU DU MINISTRE</b>	<b>49,057,624</b>	<b>31,163,794</b>	<b>17,893,830</b>	<b>63.5%</b>
1	DEPENSES DE PERSONNEL	42,471,896	22,114,297	20,357,599	52.1%
2	DEPENSES DE SERVICES ET CHARGES DIVERSES	4,527,706	7,491,687	(2,963,981)	165.5%
3	ACHATS DE BIENS DE CONSOMMATION ET PETITS MATERIELS	689,600	790,255	(100,655)	114.6%
4	IMMOBILISATION CORPORELLE	1,068,422	606,432	461,990	56.8%
9	AUTRES DEPENSES PUBLIQUES	300,000	161,123	138,877	53.7%
<b>1117-1-12</b>	<b>DIRECTION GENERALE DES SERVICES INTERNES</b>	<b>214,209,097</b>	<b>140,174,651</b>	<b>74,034,446</b>	<b>65.4%</b>
1	DEPENSES DE PERSONNEL	146,046,804	106,683,760	39,363,044	73.0%
2	DEPENSES DE SERVICES ET CHARGES DIVERSES	12,855,609	14,887,532	(2,031,923)	115.8%
3	ACHATS DE BIENS DE CONSOMMATION ET PETITS MATERIELS	25,132,139	10,114,915	15,017,224	40.2%
4	IMMOBILISATION CORPORELLE	18,622,545	1,697,824	16,924,721	9.1%
5	IMMOBILISATION INCORPORELLE	10	2,500,000	(2,499,990)	0.0%
7	SUBVENTIONS,QUOTES-PARTS ET CONTRIB.,ALLOC, INDEMNISATIONS	1,929,890	-	1,929,890	0.0%
9	AUTRES DEPENSES PUBLIQUES	9,622,100	4,290,620	5,331,480	44.6%
<b>1117-1-13</b>	<b>ECOLE HOTELIERE</b>	<b>65,225,309</b>	<b>37,196,063</b>	<b>28,029,246</b>	<b>57.0%</b>
1	DEPENSES DE PERSONNEL	41,275,409	26,855,233	14,420,176	65.1%
2	DEPENSES DE SERVICES ET CHARGES DIVERSES	23,949,900	10,340,830	13,609,070	43.2%
<b>12</b>	<b>SECTEUR POLITIQUE</b>	<b>44,350,694,232</b>	<b>24,909,018,467</b>	<b>19,441,675,765</b>	<b>56.2%</b>
<b>1211</b>	<b>MINISTERE DE LA JUSTICE</b>	<b>23,113,488,113</b>	<b>15,539,024,002</b>	<b>7,574,464,110</b>	<b>67.2%</b>



**MINISTRE DE L'ECONOMIE ET DES FINANCES**  
**DIRECTION GENERALE DU BUDGET**  
**DEPENSES DE FONCTIONNEMENT EXECUTEES PAR SECTION ET ARTICLE**  
**EXERCICE 2022-2023**  
**DU 1ER OCTOBRE AU 30 JUIN**

CODE	INSTITUTION	CREDITS BUDGETAIRES 2022-2023	DEPENSES EXECUTEES AU 30 JUIN 2023	SOLDE DES CREDITS AU 30 JUIN 2023	TAUX D'EXECUTION
<b>TOTAL</b>		<b>188,200,000,000</b>	<b>112,026,637,914</b>	<b>76,173,362,086</b>	<b>59.5%</b>
<b>1211-1</b>	<b>SERVICES INTERNES</b>	<b>4,324,693,917</b>	<b>2,688,112,641</b>	<b>1,636,581,276</b>	<b>62.2%</b>
<b>1211-1-11</b>	<b>BUREAU DU MINISTRE</b>	<b>165,160,735</b>	<b>113,263,835</b>	<b>51,896,900</b>	<b>68.6%</b>
1	DEPENSES DE PERSONNEL	55,538,777	29,869,060	25,669,717	53.8%
2	DEPENSES DE SERVICES ET CHARGES DIVERSES	536	-	536	0.0%
3	ACHATS DE BIENS DE CONSOMMATION ET PETITS MATERIELS	2,940,020	1,753,080	1,186,940	59.6%
4	IMMOBILISATION CORPORELLE	889,116	-	889,116	0.0%
9	AUTRES DEPENSES PUBLIQUES	105,792,286	81,641,695	24,150,591	77.2%
<b>1211-1-12</b>	<b>DIRECTION GENERALE DES SERVICES INTERNES</b>	<b>3,067,360,777</b>	<b>1,808,178,646</b>	<b>1,259,182,131</b>	<b>58.9%</b>
1	DEPENSES DE PERSONNEL	2,296,483,110	1,646,654,354	649,828,756	71.7%
2	DEPENSES DE SERVICES ET CHARGES DIVERSES	105,640,827	14,618,663	91,022,165	13.8%
3	ACHATS DE BIENS DE CONSOMMATION ET PETITS MATERIELS	295,833,409	146,905,630	148,927,779	49.7%
4	IMMOBILISATION CORPORELLE	364,403,435	-	364,403,435	0.0%
7	SUBVENTIONS, QUOTES-PARTS ET CONTRIB., ALLOC, INDEMNISATIONS	2,499,996	-	2,499,996	0.0%
9	AUTRES DEPENSES PUBLIQUES	2,500,000	-	2,500,000	0.0%
<b>1211-1-17</b>	<b>UNITE CENTRALE DE RENSEIGNEMENTS FINANCIERS</b>	<b>131,954,932</b>	<b>97,760,562</b>	<b>34,194,370</b>	<b>74.1%</b>
1	DEPENSES DE PERSONNEL	76,904,885	58,855,184	18,049,700	76.5%
2	DEPENSES DE SERVICES ET CHARGES DIVERSES	55,050,048	38,905,377	16,144,670	70.7%
<b>1211-1-18</b>	<b>BUREAU DU SECRETAIRE D'ETAT A LA SECURITE PUBLIQUE</b>	<b>118,087,882</b>	<b>74,588,479</b>	<b>43,499,403</b>	<b>63.2%</b>
1	DEPENSES DE PERSONNEL	56,858,450	32,659,650	24,198,800	57.4%
9	AUTRES DEPENSES PUBLIQUES	61,229,432	41,928,829	19,300,603	68.5%
<b>1211-1-19</b>	<b>OFFICE NATIONAL D'IDENTIFICATION</b>	<b>633,336,320</b>	<b>463,117,082</b>	<b>170,219,239</b>	<b>73.1%</b>
1	DEPENSES DE PERSONNEL	415,613,167	324,284,897	91,328,270	78.0%
2	DEPENSES DE SERVICES ET CHARGES DIVERSES	217,723,153	138,832,184	78,890,969	63.8%
<b>1211-1-21</b>	<b>ECOLE DE LA MAGISTRATURE</b>	<b>108,793,270</b>	<b>59,486,537</b>	<b>49,306,733</b>	<b>54.7%</b>
1	DEPENSES DE PERSONNEL	49,561,500	36,253,392	13,308,107	73.1%
2	DEPENSES DE SERVICES ET CHARGES DIVERSES	59,231,771	23,233,145	35,998,626	39.2%
<b>1211-1-22</b>	<b>COMMISSION NATIONALE D'ASSISTANCE LEGALE</b>	<b>100,000,000</b>	<b>71,717,500</b>	<b>28,282,500</b>	<b>0.0%</b>
1	DEPENSES DE PERSONNEL	65,000,000	48,512,058	16,487,942	0.0%
2	DEPENSES DE SERVICES ET CHARGES DIVERSES	35,000,000	23,205,442	11,794,558	0.0%
<b>1211-2</b>	<b>SERVICES EXTERNES</b>	<b>18,788,794,196</b>	<b>12,850,911,361</b>	<b>5,937,882,834</b>	<b>68.4%</b>
<b>1211-2-16</b>	<b>POLICE NATIONALE D'HAITI</b>	<b>18,788,794,196</b>	<b>12,850,911,361</b>	<b>5,937,882,834</b>	<b>68.4%</b>
1	DEPENSES DE PERSONNEL	14,274,041,769	9,871,594,072	4,402,447,697	69.2%
2	DEPENSES DE SERVICES ET CHARGES DIVERSES	172,532,023	34,498,619	138,033,404	20.0%
3	ACHATS DE BIENS DE CONSOMMATION ET PETITS MATERIELS	3,548,448,930	2,556,187,318	992,261,612	72.0%



**MINISTERE DE L'ECONOMIE ET DES FINANCES**  
**DIRECTION GENERALE DU BUDGET**  
**DEPENSES DE FONCTIONNEMENT EXECUTEES PAR SECTION ET ARTICLE**  
**EXERCICE 2022-2023**  
**DU 1ER OCTOBRE AU 30 JUIN**

CODE	INSTITUTION	CREDITS BUDGETAIRES 2022-2023	DEPENSES EXECUTEES AU 30 JUIN 2023	SOLDE DES CREDITS AU 30 JUIN 2023	TAUX D'EXECUTION
<b>TOTAL</b>		<b>188,200,000,000</b>	<b>112,026,637,914</b>	<b>76,173,362,086</b>	<b>59.5%</b>
4	IMMOBILISATION CORPORELLE	17,225,900	-	17,225,900	0.0%
7	SUBVENTIONS,QUOTES-PARTS ET CONTRIB.,ALLOC, INDEMNISATIONS	136,350,320	49,315,056	87,035,264	36.2%
9	AUTRES DEPENSES PUBLIQUES	640,195,254	339,316,296	300,878,957	53.0%
<b>1212</b>	<b>MINISTERE DES HAITIENS VIVANT A L'ETRANGER</b>	<b>182,962,776</b>	<b>96,407,803</b>	<b>86,554,973</b>	<b>52.7%</b>
<b>1212-1</b>	<b>SERVICES INTERNES</b>	<b>182,962,776</b>	<b>96,407,803</b>	<b>86,554,973</b>	<b>52.7%</b>
<b>1212-1-11-</b>	<b>BUREAU DU MINISTRE</b>	<b>76,001,436</b>	<b>33,764,774</b>	<b>42,236,662</b>	<b>44.4%</b>
1	DEPENSES DE PERSONNEL	23,297,704	17,960,885	5,336,819	77.1%
2	DEPENSES DE SERVICES ET CHARGES DIVERSES	4,001,021	1,400,447	2,600,574	35.0%
3	ACHATS DE BIENS DE CONSOMMATION ET PETITS MATERIELS	36,202,711	13,413,442	22,789,270	37.1%
4	IMMOBILISATION CORPORELLE	12,350,000	-	12,350,000	0.0%
5	IMMOBILISATION INCORPORELLE	150,000	990,000	(840,001)	660.0%
<b>1212-1-12-</b>	<b>DIRECTION GENERALE DES SERVICES INTERNES</b>	<b>106,961,340</b>	<b>62,643,029</b>	<b>44,318,311</b>	<b>58.6%</b>
1	DEPENSES DE PERSONNEL	92,826,749	61,391,774	31,434,975	66.1%
2	DEPENSES DE SERVICES ET CHARGES DIVERSES	5,288,790	483,524	4,805,266	9.1%
3	ACHATS DE BIENS DE CONSOMMATION ET PETITS MATERIELS	2,624,801	767,731	1,857,070	29.2%
4	IMMOBILISATION CORPORELLE	5,221,000	-	5,221,000	0.0%
9	AUTRES DEPENSES PUBLIQUES	1,000,000	-	1,000,000	0.0%
<b>1213</b>	<b>MINISTERE DES AFFAIRES ETRANGERES</b>	<b>10,084,516,469</b>	<b>2,829,791,004</b>	<b>7,254,725,466</b>	<b>28.1%</b>
<b>1213-1</b>	<b>SERVICES INTERNES</b>	<b>10,084,516,469</b>	<b>2,829,791,004</b>	<b>7,254,725,466</b>	<b>28.1%</b>
<b>1213-1-11-</b>	<b>BUREAU DU MINISTRE</b>	<b>254,914,765</b>	<b>170,519,793</b>	<b>84,394,972</b>	<b>66.9%</b>
1	DEPENSES DE PERSONNEL	254,914,741	170,519,793	84,394,948	66.9%
2	DEPENSES DE SERVICES ET CHARGES DIVERSES	24	-	24	0.0%
<b>1213-1-12-</b>	<b>DIRECTION GENERALE DES SERVICES INTERNES</b>	<b>9,829,601,704</b>	<b>2,659,271,211</b>	<b>7,170,330,494</b>	<b>27.1%</b>
1	DEPENSES DE PERSONNEL	680,734,420	491,606,198	189,128,222	72.2%
2	DEPENSES DE SERVICES ET CHARGES DIVERSES	152,316,320	107,963,570	44,352,750	70.9%
3	ACHATS DE BIENS DE CONSOMMATION ET PETITS MATERIELS	195,038,832	66,248,760	128,790,072	34.0%
4	IMMOBILISATION CORPORELLE	78,404,556	15,484,817	62,919,739	19.7%
9	AUTRES DEPENSES PUBLIQUES	8,723,107,576	1,977,967,866	6,745,139,710	22.7%
<b>1214</b>	<b>LA PRESIDENCE</b>	<b>1,698,211,982</b>	<b>964,464,720</b>	<b>733,747,262</b>	<b>56.8%</b>
<b>1214-1</b>	<b>SERVICES INTERNES</b>	<b>1,698,211,982</b>	<b>964,464,720</b>	<b>733,747,262</b>	<b>56.8%</b>
<b>1214-1-11-</b>	<b>BUREAU DU PRESIDENT</b>	<b>210,204,858</b>	<b>121,279,110</b>	<b>88,925,748</b>	<b>57.7%</b>
1	DEPENSES DE PERSONNEL	138,228,022	71,279,110	66,948,912	51.6%
4	IMMOBILISATION CORPORELLE	11,976,826	-	11,976,826	0.0%
9	AUTRES DEPENSES PUBLIQUES	60,000,010	50,000,000	10,000,010	83.3%

**MINISTRE DE L'ECONOMIE ET DES FINANCES**  
**DIRECTION GENERALE DU BUDGET**  
**DEPENSES DE FONCTIONNEMENT EXECUTEES PAR SECTION ET ARTICLE**  
**EXERCICE 2022-2023**  
**DU 1ER OCTOBRE AU 30 JUIN**

CODE	INSTITUTION	CREDITS BUDGETAIRES 2022-2023	DEPENSES EXECUTEES AU 30 JUIN 2023	SOLDE DES CREDITS AU 30 JUIN 2023	TAUX D'EXECUTION
<b>TOTAL</b>		<b>188,200,000,000</b>	<b>112,026,637,914</b>	<b>76,173,362,086</b>	<b>59.5%</b>
<b>1214-1-12-</b>	<b>ADMINISTRATION GENERALE DU PALAIS NATIONAL</b>	<b>763,651,017</b>	<b>444,648,249</b>	<b>319,002,768</b>	<b>58.2%</b>
1	DEPENSES DE PERSONNEL	254,984,042	198,765,009	56,219,033	78.0%
2	DEPENSES DE SERVICES ET CHARGES DIVERSES	109,102,852	23,471,214	85,631,638	21.5%
3	ACHATS DE BIENS DE CONSOMMATION ET PETITS MATERIELS	124,668,597	82,956,033	41,712,564	66.5%
4	IMMOBILISATION CORPORELLE	56,320,486	9,455,993	46,864,493	16.8%
5	IMMOBILISATION INCORPORELLE	1,183,968	-	1,183,968	0.0%
7	SUBVENTIONS,QUOTES-PARTS ET CONTRIB.,ALLOC, INDEMNISATIONS	1,438,716	-	1,438,716	0.0%
9	AUTRES DEPENSES PUBLIQUES	215,952,355	130,000,000	85,952,355	60.2%
<b>1214-1-13-</b>	<b>SERVICE DE SECURITE DU PALAIS NATIONAL</b>	<b>724,356,106</b>	<b>398,537,360</b>	<b>325,818,746</b>	<b>55.0%</b>
1	DEPENSES DE PERSONNEL	412,207,198	255,131,458	157,075,740	61.9%
3	ACHATS DE BIENS DE CONSOMMATION ET PETITS MATERIELS	198,300,057	88,467,760	109,832,297	44.6%
7	SUBVENTIONS,QUOTES-PARTS ET CONTRIB.,ALLOC, INDEMNISATIONS	13,848,852	9,938,142	3,910,710	71.8%
9	AUTRES DEPENSES PUBLIQUES	100,000,000	45,000,000	55,000,000	45.0%
<b>1215</b>	<b>BUREAU DU PREMIER MINISTRE</b>	<b>2,954,915,424</b>	<b>1,537,837,038</b>	<b>1,417,078,386</b>	<b>52.0%</b>
<b>1215-1</b>	<b>SERVICES INTERNES</b>	<b>2,870,019,400</b>	<b>1,514,497,930</b>	<b>1,355,521,471</b>	<b>52.8%</b>
<b>1215-1-11-</b>	<b>BUREAU DU PREMIER MINISTRE</b>	<b>218,020,825</b>	<b>74,393,753</b>	<b>143,627,072</b>	<b>34.1%</b>
1	DEPENSES DE PERSONNEL	149,624,236	64,716,987	84,907,249	43.3%
2	DEPENSES DE SERVICES ET CHARGES DIVERSES	15,181,026	2,238,110	12,942,916	14.7%
3	ACHATS DE BIENS DE CONSOMMATION ET PETITS MATERIELS	31,316,132	6,331,319	24,984,813	20.2%
4	IMMOBILISATION CORPORELLE	17,899,430	1,107,337	16,792,093	6.2%
9	AUTRES DEPENSES PUBLIQUES	4,000,000	-	4,000,000	0.0%
<b>1215-1-12-</b>	<b>ADMINISTRATION GENERALE</b>	<b>2,003,676,569</b>	<b>1,021,908,083</b>	<b>981,768,486</b>	<b>51.0%</b>
1	DEPENSES DE PERSONNEL	717,222,269	387,493,623	329,728,646	54.0%
2	DEPENSES DE SERVICES ET CHARGES DIVERSES	340,890,052	65,625,394	275,264,658	19.3%
3	ACHATS DE BIENS DE CONSOMMATION ET PETITS MATERIELS	176,231,083	84,197,327	92,033,756	47.8%
4	IMMOBILISATION CORPORELLE	28,775,290	708,642	28,066,648	2.5%
5	IMMOBILISATION INCORPORELLE	846,000	-	846,000	0.0%
7	SUBVENTIONS,QUOTES-PARTS ET CONTRIB.,ALLOC, INDEMNISATIONS	98,600,000	10,150,688	88,449,312	10.3%
9	AUTRES DEPENSES PUBLIQUES	641,111,876	473,732,410	167,379,466	73.9%
<b>1215-1-13-</b>	<b>DOTATION POUR COMPTE SPECIAL DU PREMIER MINISTRE</b>	<b>59,022,651</b>	<b>43,357,110</b>	<b>15,665,541</b>	<b>73.5%</b>
9	AUTRES DEPENSES PUBLIQUES	59,022,651	43,357,110	15,665,541	73.5%
<b>1215-1-16-</b>	<b>CONSEIL DE MODERNISATION DES ENTREPRISES PUBLIQUES</b>	<b>79,882,459</b>	<b>41,914,608</b>	<b>37,967,852</b>	<b>52.5%</b>
1	DEPENSES DE PERSONNEL	46,944,879	32,257,085	14,687,794	68.7%
2	DEPENSES DE SERVICES ET CHARGES DIVERSES	32,937,580	9,657,522	23,280,058	29.3%

**MINISTRE DE L'ECONOMIE ET DES FINANCES**  
**DIRECTION GENERALE DU BUDGET**  
**DEPENSES DE FONCTIONNEMENT EXECUTEES PAR SECTION ET ARTICLE**  
**EXERCICE 2022-2023**  
**DU 1ER OCTOBRE AU 30 JUIN**

CODE	INSTITUTION	CREDITS BUDGETAIRES 2022-2023	DEPENSES EXECUTEES AU 30 JUIN 2023	SOLDE DES CREDITS AU 30 JUIN 2023	TAUX D'EXECUTION
<b>TOTAL</b>		<b>188,200,000,000</b>	<b>112,026,637,914</b>	<b>76,173,362,086</b>	<b>59.5%</b>
1215-1-17-	<b>COMMISSION NATIONALE DE LUTTE CONTRE LA DROGUE</b>	<b>90,722,012</b>	<b>54,063,196</b>	<b>36,658,816</b>	<b>59.6%</b>
1	DEPENSES DE PERSONNEL	59,575,142	46,458,102	13,117,041	78.0%
2	DEPENSES DE SERVICES ET CHARGES DIVERSES	31,146,869	7,605,094	23,541,775	24.4%
1215-1-18-	<b>BUREAU DE L'ORDONNATEUR NATIONAL</b>	<b>77,511,849</b>	<b>55,078,431</b>	<b>22,433,418</b>	<b>71.1%</b>
1	DEPENSES DE PERSONNEL	54,562,922	38,372,971	16,189,951	70.3%
2	DEPENSES DE SERVICES ET CHARGES DIVERSES	22,948,927	16,705,460	6,243,467	72.8%
1215-1-19-	<b>COMMISSION NATIONALE DE PASSATION DE MARCHES</b>	<b>239,223,277</b>	<b>167,741,619</b>	<b>71,481,658</b>	<b>70.1%</b>
1	DEPENSES DE PERSONNEL	159,195,284	108,505,308	50,689,976	68.2%
2	DEPENSES DE SERVICES ET CHARGES DIVERSES	80,027,994	59,236,312	20,791,682	74.0%
1215-1-21-	<b>CONSEIL SUPERIEUR DE LA POLICE NATIONALE</b>	<b>62,150,000</b>	<b>43,500,000</b>	<b>18,650,000</b>	<b>70.0%</b>
2	DEPENSES DE SERVICES ET CHARGES DIVERSES	62,150,000	43,500,000	18,650,000	70.0%
1215-1-22-	<b>BUREAU DE COORD. ET DE SUIVI DES ACCORDS CARICOM/OMC/ZLEA</b>	<b>37,233,101</b>	<b>12,541,130</b>	<b>24,691,971</b>	<b>33.7%</b>
1	DEPENSES DE PERSONNEL	22,216,783	11,508,424	10,708,359	51.8%
2	DEPENSES DE SERVICES ET CHARGES DIVERSES	15,016,318	1,032,706	13,983,612	6.9%
1215-1-23-	<b>APPUI A LA FORMATION</b>	<b>2,576,658</b>	<b>-</b>	<b>2,576,658</b>	<b>0.0%</b>
7	SUBVENTIONS, QUOTES-PARTS ET CONTRIB., ALLOC, INDEMNISATIONS	2,576,658	-	2,576,658	0.0%
1215-2	<b>SERVICES EXTERNES</b>	<b>84,896,024</b>	<b>23,339,108</b>	<b>61,556,915</b>	<b>27.5%</b>
1215-2-14-	<b>CEFOPAFOP</b>	<b>44,703,356</b>	<b>15,014,313</b>	<b>29,689,043</b>	<b>33.6%</b>
1	DEPENSES DE PERSONNEL	22,980,260	13,537,517	9,442,743	58.9%
2	DEPENSES DE SERVICES ET CHARGES DIVERSES	21,723,096	1,476,796	20,246,300	6.8%
1215-2-20-	<b>BUREAU DE GESTION DES MILITAIRES DEMOBILISES</b>	<b>40,192,667</b>	<b>8,324,795</b>	<b>31,867,872</b>	<b>20.7%</b>
1	DEPENSES DE PERSONNEL	33,287,267	8,324,795	24,962,472	25.0%
2	DEPENSES DE SERVICES ET CHARGES DIVERSES	6,905,400	-	6,905,400	0.0%
1216	<b>MINISTRE DE L'INTERIEUR &amp; DES COLLECTIVITES TERRITORIALES</b>	<b>4,550,054,234</b>	<b>2,701,131,098</b>	<b>1,848,923,136</b>	<b>59.4%</b>
1216-1	<b>SERVICES INTERNES</b>	<b>4,550,054,234</b>	<b>2,701,131,098</b>	<b>1,848,923,136</b>	<b>59.4%</b>
1216-1-11-	<b>BUREAU DU MINISTRE</b>	<b>521,566,058</b>	<b>140,138,228</b>	<b>381,427,830</b>	<b>26.9%</b>
1	DEPENSES DE PERSONNEL	90,967,531	23,965,541	67,001,990	26.3%
2	DEPENSES DE SERVICES ET CHARGES DIVERSES	41,872,900	33,172,687	8,700,213	79.2%
3	ACHATS DE BIENS DE CONSOMMATION ET PETITS MATERIELS	1,250,858	-	1,250,858	0.0%
4	IMMOBILISATION CORPORELLE	10,000,000	-	10,000,000	0.0%
7	SUBVENTIONS, QUOTES-PARTS ET CONTRIB., ALLOC, INDEMNISATIONS	29,398,412	-	29,398,412	0.0%
9	AUTRES DEPENSES PUBLIQUES	348,076,357	83,000,000	265,076,357	23.8%
1216-1-12-	<b>DIRECTION GENERALE DES SERVICES INTERNES</b>	<b>3,951,153,958</b>	<b>2,518,489,540</b>	<b>1,432,664,418</b>	<b>63.7%</b>
1	DEPENSES DE PERSONNEL	2,931,768,757	2,005,246,455	926,522,302	68.4%

**MINISTERE DE L'ECONOMIE ET DES FINANCES**  
**DIRECTION GENERALE DU BUDGET**  
**DEPENSES DE FONCTIONNEMENT EXECUTEES PAR SECTION ET ARTICLE**  
**EXERCICE 2022-2023**  
**DU 1ER OCTOBRE AU 30 JUIN**

CODE	INSTITUTION	CREDITS BUDGETAIRES 2022-2023	DEPENSES EXECUTEES AU 30 JUIN 2023	SOLDE DES CREDITS AU 30 JUIN 2023	TAUX D'EXECUTION
<b>TOTAL</b>		<b>188,200,000,000</b>	<b>112,026,637,914</b>	<b>76,173,362,086</b>	<b>59.5%</b>
2	DEPENSES DE SERVICES ET CHARGES DIVERSES	46,674,657	25,764,569	20,910,088	55.2%
3	ACHATS DE BIENS DE CONSOMMATION ET PETITS MATERIELS	220,186,332	65,456,891	154,729,441	29.7%
4	IMMOBILISATION CORPORELLE	62,126,522	1,065,625	61,060,897	1.7%
7	SUBVENTIONS,QUOTES-PARTS ET CONTRIB.,ALLOC, INDEMNISATIONS	1,588	-	1,588	0.0%
9	AUTRES DEPENSES PUBLIQUES	690,396,102	420,956,000	269,440,102	61.0%
<b>1216-1-15</b>	<b>ORGANISME DE SURVEILLANCE MORNE HOPITAL</b>	<b>12,969,921</b>	<b>4,116,185</b>	<b>8,853,736</b>	<b>31.7%</b>
1	DEPENSES DE PERSONNEL	12,369,921	3,528,260	8,841,661	28.5%
2	DEPENSES DE SERVICES ET CHARGES DIVERSES	600,000	587,925	12,075	98.0%
<b>1216-1-18</b>	<b>DIRECTION GENERALE DE LA PROTECTION CIVILE</b>	<b>64,364,296</b>	<b>38,387,144</b>	<b>25,977,152</b>	<b>0.0%</b>
1	DEPENSES DE PERSONNEL	24,964,296	16,508,970	8,455,326	0.0%
2	DEPENSES DE SERVICES ET CHARGES DIVERSES	39,400,000	21,878,174	17,521,826	0.0%
<b>1217</b>	<b>MINISTERE DE LA DEFENSE</b>	<b>1,766,545,234</b>	<b>1,240,362,803</b>	<b>526,182,432</b>	<b>70.2%</b>
<b>1217-1</b>	<b>SERVICES INTERNES</b>	<b>1,766,545,234</b>	<b>1,240,362,803</b>	<b>526,182,432</b>	<b>70.2%</b>
<b>1217-1-11</b>	<b>BUREAU DU MINISTRE</b>	<b>141,357,966</b>	<b>101,737,166</b>	<b>39,620,800</b>	<b>72.0%</b>
1	DEPENSES DE PERSONNEL	127,363,238	90,068,348	37,294,889	70.7%
2	DEPENSES DE SERVICES ET CHARGES DIVERSES	2,657,210	3,113,818	(456,608)	117.2%
3	ACHATS DE BIENS DE CONSOMMATION ET PETITS MATERIELS	6,788,308	4,500,000	2,288,308	66.3%
7	SUBVENTIONS,QUOTES-PARTS ET CONTRIB.,ALLOC, INDEMNISATIONS	4,549,205	4,055,000	494,205	89.1%
<b>1217-1-12</b>	<b>DIRECTION GENERALE DES SERVICES INTERNES</b>	<b>538,720,311</b>	<b>372,730,756</b>	<b>165,989,556</b>	<b>69.2%</b>
1	DEPENSES DE PERSONNEL	239,674,949	152,838,746	86,836,203	63.8%
2	DEPENSES DE SERVICES ET CHARGES DIVERSES	14,503,809	20,387,631	(5,883,823)	140.6%
3	ACHATS DE BIENS DE CONSOMMATION ET PETITS MATERIELS	25,933,615	16,263,038	9,670,577	62.7%
4	IMMOBILISATION CORPORELLE	3,063,780	-	3,063,780	0.0%
7	SUBVENTIONS,QUOTES-PARTS ET CONTRIB.,ALLOC, INDEMNISATIONS	5,930,000	4,310,000	1,620,000	72.7%
9	AUTRES DEPENSES PUBLIQUES	249,614,159	178,931,340	70,682,819	71.7%
<b>1217-1-13</b>	<b>FORCES ARMEES D'HAITI</b>	<b>1,086,466,957</b>	<b>765,894,882</b>	<b>320,572,076</b>	<b>70.5%</b>
1	DEPENSES DE PERSONNEL	655,455,227	481,243,975	174,211,252	73.4%
2	DEPENSES DE SERVICES ET CHARGES DIVERSES	3,074,026	2,941,295	132,731	95.7%
3	ACHATS DE BIENS DE CONSOMMATION ET PETITS MATERIELS	112,059,828	68,273,732	43,786,096	60.9%
4	IMMOBILISATION CORPORELLE	20,077,743	-	20,077,743	0.0%
9	AUTRES DEPENSES PUBLIQUES	295,800,134	213,435,880	82,364,254	72.2%
<b>13</b>	<b>SECTEUR SOCIAL</b>	<b>37,117,546,887</b>	<b>24,888,315,895</b>	<b>12,229,230,992</b>	<b>67.1%</b>
<b>1311</b>	<b>MINISTERE DE L'EDUCATION NATIONALE ET DE L A FORM. PROFESS.</b>	<b>25,359,201,993</b>	<b>17,813,163,749</b>	<b>7,546,038,245</b>	<b>70.2%</b>
<b>1311-1</b>	<b>SERVICES INTERNES</b>	<b>25,359,201,993</b>	<b>17,813,163,749</b>	<b>7,546,038,245</b>	<b>70.2%</b>
<b>1311-1-11</b>	<b>BUREAU DU MINISTRE</b>	<b>290,364,130</b>	<b>201,237,344</b>	<b>89,126,787</b>	<b>69.3%</b>

**MINISTRE DE L'ECONOMIE ET DES FINANCES**  
**DIRECTION GENERALE DU BUDGET**  
**DEPENSES DE FONCTIONNEMENT EXECUTEES PAR SECTION ET ARTICLE**  
**EXERCICE 2022-2023**  
**DU 1ER OCTOBRE AU 30 JUIN**

CODE	INSTITUTION	CREDITS BUDGETAIRES 2022-2023	DEPENSES EXECUTEES AU 30 JUIN 2023	SOLDE DES CREDITS AU 30 JUIN 2023	TAUX D'EXECUTION
<b>TOTAL</b>		<b>188,200,000,000</b>	<b>112,026,637,914</b>	<b>76,173,362,086</b>	<b>59.5%</b>
1	DEPENSES DE PERSONNEL	232,624,190	192,082,286	40,541,904	82.6%
2	DEPENSES DE SERVICES ET CHARGES DIVERSES	20,381,633	2,668,432	17,713,201	13.1%
3	ACHATS DE BIENS DE CONSOMMATION ET PETITS MATERIELS	24,224,703	6,486,625	17,738,078	26.8%
4	IMMOBILISATION CORPORELLE	13,133,586	-	13,133,586	0.0%
<b>1311-1-12-</b>	<b>DIRECTION GENERALE DES SERVICES INTERNES</b>	<b>23,804,816,633</b>	<b>16,718,815,090</b>	<b>7,086,001,542</b>	<b>70.2%</b>
1	DEPENSES DE PERSONNEL	20,318,738,782	15,235,487,910	5,083,250,872	75.0%
2	DEPENSES DE SERVICES ET CHARGES DIVERSES	1,502,676,615	594,994,899	907,681,716	39.6%
3	ACHATS DE BIENS DE CONSOMMATION ET PETITS MATERIELS	244,423,626	111,558,597	132,865,029	45.6%
4	IMMOBILISATION CORPORELLE	228,809,430	111,182,712	117,626,718	48.6%
5	IMMOBILISATION INCORPORELLE	168,180	99,000	69,180	58.9%
7	SUBVENTIONS, QUOTES-PARTS ET CONTRIB., ALLOC, INDEMNISATIONS	9,999,999	-	9,999,999	0.0%
9	AUTRES DEPENSES PUBLIQUES	1,500,000,000	665,491,972	834,508,028	44.4%
<b>1311-1-15-</b>	<b>COMMISSION NLE DE COOPERATION AVEC L'UNESCO</b>	<b>47,965,244</b>	<b>22,007,661</b>	<b>25,957,583</b>	<b>45.9%</b>
1	DEPENSES DE PERSONNEL	30,041,649	18,184,735	11,856,914	60.5%
2	DEPENSES DE SERVICES ET CHARGES DIVERSES	17,923,595	3,822,926	14,100,669	21.3%
<b>1311-1-17-</b>	<b>INSTITUT NATIONAL DE FORMATION PROFESSIONNELLE</b>	<b>1,082,987,602</b>	<b>763,218,273</b>	<b>319,769,330</b>	<b>70.5%</b>
1	DEPENSES DE PERSONNEL	964,918,875	667,548,954	297,369,922	69.2%
2	DEPENSES DE SERVICES ET CHARGES DIVERSES	118,068,727	95,669,319	22,399,408	81.0%
<b>1311-1-18-</b>	<b>OFFICE NATIONAL DE PARTENARIAT</b>	<b>133,068,384</b>	<b>107,885,381</b>	<b>25,183,003</b>	<b>81.1%</b>
1	DEPENSES DE PERSONNEL	36,568,384	28,051,919	8,516,465	76.7%
2	DEPENSES DE SERVICES ET CHARGES DIVERSES	96,500,000	79,833,462	16,666,538	82.7%
<b>1312</b>	<b>MINISTRE DES AFFAIRES SOCIALES</b>	<b>1,960,393,426</b>	<b>1,203,495,790</b>	<b>756,897,635</b>	<b>61.4%</b>
<b>1312-1</b>	<b>SERVICES INTERNES</b>	<b>1,960,393,426</b>	<b>1,203,495,790</b>	<b>756,897,635</b>	<b>61.4%</b>
<b>1312-1-11-</b>	<b>BUREAU DU MINISTRE</b>	<b>163,443,482</b>	<b>108,266,809</b>	<b>55,176,673</b>	<b>66.2%</b>
1	DEPENSES DE PERSONNEL	163,256,618	108,266,809	54,989,809	66.3%
2	DEPENSES DE SERVICES ET CHARGES DIVERSES	20	-	20	0.0%
3	ACHATS DE BIENS DE CONSOMMATION ET PETITS MATERIELS	186,843	-	186,843	0.0%
<b>1312-1-12-</b>	<b>DIRECTION GENERALE DES SERVICES INTERNES</b>	<b>1,228,151,089</b>	<b>744,531,992</b>	<b>483,619,097</b>	<b>60.6%</b>
1	DEPENSES DE PERSONNEL	957,351,749	675,270,480	282,081,269	70.5%
2	DEPENSES DE SERVICES ET CHARGES DIVERSES	29,928,387	3,231,126	26,697,261	10.8%
3	ACHATS DE BIENS DE CONSOMMATION ET PETITS MATERIELS	166,520,953	62,377,087	104,143,867	37.5%
4	IMMOBILISATION CORPORELLE	41,350,000	3,653,300	37,696,700	8.8%
7	SUBVENTIONS, QUOTES-PARTS ET CONTRIB., ALLOC, INDEMNISATIONS	20,000,000	-	20,000,000	0.0%
9	AUTRES DEPENSES PUBLIQUES	13,000,000	-	13,000,000	0.0%

**MINISTRE DE L'ECONOMIE ET DES FINANCES**  
**DIRECTION GENERALE DU BUDGET**  
**DEPENSES DE FONCTIONNEMENT EXECUTEES PAR SECTION ET ARTICLE**  
**EXERCICE 2022-2023**  
**DU 1ER OCTOBRE AU 30 JUIN**

CODE	INSTITUTION	CREDITS BUDGETAIRES 2022-2023	DEPENSES EXECUTEES AU 30 JUIN 2023	SOLDE DES CREDITS AU 30 JUIN 2023	TAUX D'EXECUTION
<b>TOTAL</b>		<b>188,200,000,000</b>	<b>112,026,637,914</b>	<b>76,173,362,086</b>	<b>59.5%</b>
1312-1-13-	<b>INSTITUT DU BIEN ETRE SOCIAL ET DE RECHERCHES</b>	<b>154,362,550</b>	<b>84,862,518</b>	<b>69,500,032</b>	<b>55.0%</b>
1	DEPENSES DE PERSONNEL	106,650,510	61,761,088	44,889,422	57.9%
2	DEPENSES DE SERVICES ET CHARGES DIVERSES	47,712,040	23,101,430	24,610,610	48.4%
1312-1-14-	<b>E.P.P.L.S</b>	<b>134,534,378</b>	<b>70,539,484</b>	<b>63,994,894</b>	<b>52.4%</b>
1	DEPENSES DE PERSONNEL	91,253,577	52,209,487	39,044,090	57.2%
2	DEPENSES DE SERVICES ET CHARGES DIVERSES	43,280,801	18,329,997	24,950,804	42.4%
1312-1-15-	<b>OFFICE NATIONAL DE LA MIGRATION</b>	<b>219,345,346</b>	<b>152,799,932</b>	<b>66,545,414</b>	<b>69.7%</b>
1	DEPENSES DE PERSONNEL	125,837,535	90,991,264	34,846,271	72.3%
2	DEPENSES DE SERVICES ET CHARGES DIVERSES	93,507,811	61,808,667	31,699,144	66.1%
1312-1-17-	<b>BUREAU DU SECRETAIRE D'ETAT AUX HANDICAPES</b>	<b>60,556,581</b>	<b>42,495,056</b>	<b>18,061,525</b>	<b>70.2%</b>
1	DEPENSES DE PERSONNEL	44,836,557	33,585,477	11,251,080	74.9%
9	AUTRES DEPENSES PUBLIQUES	15,720,024	8,909,579	6,810,445	56.7%
1313	<b>MINISTRE DE LA SANTE PUBLIQUE ET DE LA POPULATION</b>	<b>8,412,730,719</b>	<b>4,929,434,213</b>	<b>3,483,296,505</b>	<b>58.6%</b>
1313-1	<b>SERVICES INTERNES</b>	<b>8,412,730,719</b>	<b>4,929,434,213</b>	<b>3,483,296,505</b>	<b>58.6%</b>
1313-1-11-	<b>BUREAU DU MINISTRE</b>	<b>124,215,965</b>	<b>69,416,299</b>	<b>54,799,666</b>	<b>55.9%</b>
1	DEPENSES DE PERSONNEL	90,192,954	54,541,901	35,651,053	60.5%
2	DEPENSES DE SERVICES ET CHARGES DIVERSES	15,000,000	11,895,048	3,104,952	79.3%
3	ACHATS DE BIENS DE CONSOMMATION ET PETITS MATERIELS	3,023,011	-	3,023,011	0.0%
9	AUTRES DEPENSES PUBLIQUES	16,000,000	2,979,350	13,020,650	18.6%
1313-1-12-	<b>DIRECTION GENERALE DES SERVICES INTERNES</b>	<b>7,983,514,754</b>	<b>4,843,598,046</b>	<b>3,139,916,708</b>	<b>60.7%</b>
1	DEPENSES DE PERSONNEL	6,223,720,104	4,477,841,989	1,745,878,115	71.9%
2	DEPENSES DE SERVICES ET CHARGES DIVERSES	460,105,428	73,698,405	386,407,023	16.0%
3	ACHATS DE BIENS DE CONSOMMATION ET PETITS MATERIELS	1,059,189,222	285,304,251	773,884,970	26.9%
4	IMMOBILISATION CORPORELLE	123,500,000	6,753,400	116,746,600	5.5%
9	AUTRES DEPENSES PUBLIQUES	117,000,000	-	117,000,000	0.0%
1313-1-15-	<b>DIRECTION GENERALE DES SERVICES INTERNES</b>	<b>305,000,000</b>	<b>16,419,868</b>	<b>288,580,132</b>	<b>5.4%</b>
1	DEPENSES DE PERSONNEL	205,000,000	-	205,000,000	0.0%
2	DEPENSES DE SERVICES ET CHARGES DIVERSES	5,825,004	-	5,825,004	0.0%
3	ACHATS DE BIENS DE CONSOMMATION ET PETITS MATERIELS	94,174,996	16,419,868	77,755,128	17.4%
1314	<b>MINISTRE A LA CONDITION FEMININE</b>	<b>309,475,619</b>	<b>205,619,470</b>	<b>103,856,150</b>	<b>66.4%</b>
1314-1	<b>SERVICES INTERNES</b>	<b>309,475,619</b>	<b>205,619,470</b>	<b>103,856,150</b>	<b>66.4%</b>
1314-1-11-	<b>BUREAU DU MINISTRE</b>	<b>93,756,621</b>	<b>56,717,576</b>	<b>37,039,045</b>	<b>60.5%</b>
1	DEPENSES DE PERSONNEL	68,877,810	44,509,147	24,368,663	64.6%
2	DEPENSES DE SERVICES ET CHARGES DIVERSES	221,496	-	221,496	0.0%

**MINISTRE DE L'ECONOMIE ET DES FINANCES**  
**DIRECTION GENERALE DU BUDGET**  
**DEPENSES DE FONCTIONNEMENT EXECUTEES PAR SECTION ET ARTICLE**  
**EXERCICE 2022-2023**  
**DU 1ER OCTOBRE AU 30 JUIN**

CODE	INSTITUTION	CREDITS BUDGETAIRES 2022-2023	DEPENSES EXECUTEES AU 30 JUIN 2023	SOLDE DES CREDITS AU 30 JUIN 2023	TAUX D'EXECUTION
<b>TOTAL</b>		<b>188,200,000,000</b>	<b>112,026,637,914</b>	<b>76,173,362,086</b>	<b>59.5%</b>
3	ACHATS DE BIENS DE CONSOMMATION ET PETITS MATERIELS	6,449,835	4,704,538	1,745,297	72.9%
4	IMMOBILISATION CORPORELLE	9,499,968	-	9,499,968	0.0%
9	AUTRES DEPENSES PUBLIQUES	8,707,512	7,503,892	1,203,621	86.2%
<b>1314-1-12-</b>	<b>DIRECTION GENERALE</b>	<b>215,718,999</b>	<b>148,901,894</b>	<b>66,817,105</b>	<b>69.0%</b>
1	DEPENSES DE PERSONNEL	146,172,192	108,408,774	37,763,418	74.2%
2	DEPENSES DE SERVICES ET CHARGES DIVERSES	31,691,796	22,555,720	9,136,076	71.2%
3	ACHATS DE BIENS DE CONSOMMATION ET PETITS MATERIELS	22,651,338	12,815,184	9,836,155	56.6%
4	IMMOBILISATION CORPORELLE	12,703,689	5,122,216	7,581,473	40.3%
9	AUTRES DEPENSES PUBLIQUES	2,499,984	-	2,499,984	0.0%
<b>1315</b>	<b>MINISTRE DE LA JEUNESSE DES SPORTS ET DE L ACTION CIVIQUE</b>	<b>1,075,745,130</b>	<b>736,602,672</b>	<b>339,142,457</b>	<b>68.5%</b>
<b>1315-1</b>	<b>SERVICES INTERNES</b>	<b>1,075,745,130</b>	<b>736,602,672</b>	<b>339,142,457</b>	<b>68.5%</b>
<b>1315-1-11-</b>	<b>BUREAU DU MINISTRE</b>	<b>668,082,317</b>	<b>519,679,141</b>	<b>148,403,176</b>	<b>77.8%</b>
1	DEPENSES DE PERSONNEL	503,158,965	384,649,603	118,509,362	76.4%
2	DEPENSES DE SERVICES ET CHARGES DIVERSES	11,012,140	4,904,538	6,107,602	44.5%
3	ACHATS DE BIENS DE CONSOMMATION ET PETITS MATERIELS	19,043,778	12,100,000	6,943,778	63.5%
4	IMMOBILISATION CORPORELLE	7,000,000	-	7,000,000	0.0%
5	IMMOBILISATION INCORPORELLE	600,000	-	600,000	0.0%
7	SUBVENTIONS,QUOTES-PARTS ET CONTRIB.,ALLOC, INDEMNISATIONS	2,621,100	5,500,000	(2,878,900)	0.0%
9	AUTRES DEPENSES PUBLIQUES	124,646,333	112,525,000	12,121,333	90.3%
<b>1315-1-12-</b>	<b>DIRECTION GENERALE DES SERVICES INTERNES</b>	<b>407,662,813</b>	<b>216,923,531</b>	<b>190,739,281</b>	<b>53.2%</b>
1	DEPENSES DE PERSONNEL	160,246,142	88,204,343	72,041,799	55.0%
2	DEPENSES DE SERVICES ET CHARGES DIVERSES	30,047,202	16,838,489	13,208,713	56.0%
3	ACHATS DE BIENS DE CONSOMMATION ET PETITS MATERIELS	124,631,929	63,205,700	61,426,229	50.7%
4	IMMOBILISATION CORPORELLE	20,460,740	3,300,000	17,160,740	16.1%
7	SUBVENTIONS,QUOTES-PARTS ET CONTRIB.,ALLOC, INDEMNISATIONS	3,026,800	-	3,026,800	0.0%
9	AUTRES DEPENSES PUBLIQUES	69,250,000	45,375,000	23,875,000	65.5%
<b>14</b>	<b>SECTEUR CULTUREL</b>	<b>2,866,175,425</b>	<b>2,013,936,565</b>	<b>852,238,860</b>	<b>70.3%</b>
<b>1411</b>	<b>MINISTRE DES CULTES</b>	<b>358,739,775</b>	<b>188,277,669</b>	<b>170,462,106</b>	<b>52.5%</b>
<b>1411-1</b>	<b>SERVICES INTERNES</b>	<b>358,739,775</b>	<b>188,277,669</b>	<b>170,462,106</b>	<b>52.5%</b>
<b>1411-1-12-</b>	<b>DIRECTION GENERALE DES SERVICES INTERNES</b>	<b>358,739,775</b>	<b>188,277,669</b>	<b>170,462,106</b>	<b>52.5%</b>
1	DEPENSES DE PERSONNEL	209,871,073	157,206,970	52,664,104	74.9%
2	DEPENSES DE SERVICES ET CHARGES DIVERSES	24,823,343	9,938,279	14,885,064	40.0%
3	ACHATS DE BIENS DE CONSOMMATION ET PETITS MATERIELS	40,925,359	21,132,420	19,792,939	51.6%
4	IMMOBILISATION CORPORELLE	8,500,000	-	8,500,000	0.0%



**MINISTRE DE L'ECONOMIE ET DES FINANCES**  
**DIRECTION GENERALE DU BUDGET**  
**DEPENSES DE FONCTIONNEMENT EXECUTEES PAR SECTION ET ARTICLE**  
**EXERCICE 2022-2023**  
**DU 1ER OCTOBRE AU 30 JUIN**

CODE	INSTITUTION	CREDITS BUDGETAIRES 2022-2023	DEPENSES EXECUTEES AU 30 JUIN 2023	SOLDE DES CREDITS AU 30 JUIN 2023	TAUX D'EXECUTION
<b>TOTAL</b>		<b>188,200,000,000</b>	<b>112,026,637,914</b>	<b>76,173,362,086</b>	<b>59.5%</b>
7	SUBVENTIONS, QUOTES-PARTS ET CONTRIB., ALLOC, INDEMNISATIONS	70,620,000	-	70,620,000	0.0%
9	AUTRES DEPENSES PUBLIQUES	4,000,000	-	4,000,000	0.0%
<b>1412</b>	<b>MINISTRE DE LA CULTURE</b>	<b>1,908,638,741</b>	<b>1,427,150,394</b>	<b>481,488,347</b>	<b>74.8%</b>
<b>1412-1</b>	<b>SERVICES INTERNES</b>	<b>1,908,638,741</b>	<b>1,427,150,394</b>	<b>481,488,347</b>	<b>74.8%</b>
<b>1412-1-11-</b>	<b>BUREAU DU MINISTRE</b>	<b>214,604,876</b>	<b>154,809,017</b>	<b>59,795,859</b>	<b>72.1%</b>
1	DEPENSES DE PERSONNEL	81,188,688	58,153,124	23,035,564	71.6%
2	DEPENSES DE SERVICES ET CHARGES DIVERSES	60,723,913	53,068,263	7,655,651	87.4%
3	ACHATS DE BIENS DE CONSOMMATION ET PETITS MATERIELS	9,454,372	3,223,169	6,231,203	34.1%
4	IMMOBILISATION CORPORELLE	8,364,280	2,798,594	5,565,686	33.5%
5	IMMOBILISATION INCORPORELLE	1,072,700	111,232	961,468	0.0%
7	SUBVENTIONS, QUOTES-PARTS ET CONTRIB., ALLOC, INDEMNISATIONS	9,511,000	4,100,000	5,411,000	43.1%
9	AUTRES DEPENSES PUBLIQUES	44,289,922	33,354,635	10,935,287	75.3%
<b>1412-1-12-</b>	<b>DIRECTION GENERALE DES SERVICES INTERNES</b>	<b>345,481,769</b>	<b>247,246,930</b>	<b>98,234,839</b>	<b>71.6%</b>
1	DEPENSES DE PERSONNEL	163,824,374	99,902,214	63,922,161	61.0%
2	DEPENSES DE SERVICES ET CHARGES DIVERSES	4,253,243	4,648,185	(394,942)	109.3%
3	ACHATS DE BIENS DE CONSOMMATION ET PETITS MATERIELS	80,157,628	82,158,341	(2,000,713)	102.5%
4	IMMOBILISATION CORPORELLE	3,074,270	938,058	2,136,212	30.5%
9	AUTRES DEPENSES PUBLIQUES	94,172,253	59,600,133	34,572,120	63.3%
<b>1412-1-13-</b>	<b>ECOLE NATIONALE DES ARTS</b>	<b>94,106,368</b>	<b>74,386,284</b>	<b>19,720,085</b>	<b>79.0%</b>
1	DEPENSES DE PERSONNEL	61,415,896	42,770,881	18,645,014	69.6%
2	DEPENSES DE SERVICES ET CHARGES DIVERSES	32,690,473	31,615,402	1,075,070	96.7%
<b>1412-1-14-</b>	<b>INSTITUT DE SAUVEGARDE DU PATRIMOINE NATIONAL</b>	<b>89,700,194</b>	<b>57,766,349</b>	<b>31,933,845</b>	<b>64.4%</b>
1	DEPENSES DE PERSONNEL	62,390,578	37,586,117	24,804,461	60.2%
2	DEPENSES DE SERVICES ET CHARGES DIVERSES	27,309,616	20,180,232	7,129,384	73.9%
<b>1412-1-15-</b>	<b>THEATRE NATIONAL</b>	<b>98,376,931</b>	<b>62,506,701</b>	<b>35,870,230</b>	<b>63.5%</b>
1	DEPENSES DE PERSONNEL	79,153,994	53,968,499	25,185,495	68.2%
2	DEPENSES DE SERVICES ET CHARGES DIVERSES	19,222,937	8,538,202	10,684,735	44.4%
<b>1412-1-16-</b>	<b>MUSEE DU PANTHEON NATIONAL</b>	<b>69,942,808</b>	<b>40,545,010</b>	<b>29,397,798</b>	<b>58.0%</b>
1	DEPENSES DE PERSONNEL	26,840,451	20,630,393	6,210,059	76.9%
2	DEPENSES DE SERVICES ET CHARGES DIVERSES	43,102,357	19,914,618	23,187,739	46.2%
<b>1412-1-17-</b>	<b>BUREAU D ETHNOLOGIE</b>	<b>75,106,278</b>	<b>49,013,910</b>	<b>26,092,368</b>	<b>65.3%</b>
1	DEPENSES DE PERSONNEL	39,247,836	21,518,634	17,729,202	54.8%
2	DEPENSES DE SERVICES ET CHARGES DIVERSES	35,858,442	27,495,276	8,363,166	76.7%
<b>1412-1-18-</b>	<b>BIBLIOTHEQUE NATIONALE</b>	<b>105,430,570</b>	<b>78,630,375</b>	<b>26,800,195</b>	<b>74.6%</b>



**MINISTRE DE L'ECONOMIE ET DES FINANCES**  
**DIRECTION GENERALE DU BUDGET**  
**DEPENSES DE FONCTIONNEMENT EXECUTEES PAR SECTION ET ARTICLE**  
**EXERCICE 2022-2023**  
**DU 1ER OCTOBRE AU 30 JUIN**

CODE	INSTITUTION	CREDITS BUDGETAIRES 2022-2023	DEPENSES EXECUTEES AU 30 JUIN 2023	SOLDE DES CREDITS AU 30 JUIN 2023	TAUX D'EXECUTION
<b>TOTAL</b>		<b>188,200,000,000</b>	<b>112,026,637,914</b>	<b>76,173,362,086</b>	<b>59.5%</b>
1	DEPENSES DE PERSONNEL	73,012,124	54,537,159	18,474,965	74.7%
2	DEPENSES DE SERVICES ET CHARGES DIVERSES	32,418,447	24,093,217	8,325,230	74.3%
<b>1412-1-19-</b>	<b>ARCHIVES NATIONALES</b>	<b>309,070,248</b>	<b>199,768,744</b>	<b>109,301,504</b>	<b>64.6%</b>
1	DEPENSES DE PERSONNEL	237,160,248	177,348,914	59,811,334	74.8%
2	DEPENSES DE SERVICES ET CHARGES DIVERSES	71,910,000	22,419,830	49,490,170	31.2%
<b>1412-1-23-</b>	<b>ACTIVITES CULTURELLES</b>	<b>318,157,400</b>	<b>308,710,000</b>	<b>9,447,400</b>	<b>97.0%</b>
2	DEPENSES DE SERVICES ET CHARGES DIVERSES	318,157,400	308,710,000	9,447,400	97.0%
<b>1412-1-24-</b>	<b>DIRECTION NATIONALE DU LIVRE</b>	<b>101,086,229</b>	<b>83,095,778</b>	<b>17,990,451</b>	<b>82.2%</b>
1	DEPENSES DE PERSONNEL	48,118,440	35,057,278	13,061,162	72.9%
2	DEPENSES DE SERVICES ET CHARGES DIVERSES	52,967,789	48,038,500	4,929,289	90.7%
<b>1412-1-25-</b>	<b>BUREAU HAITIEN DU DROIT D AUTEUR</b>	<b>87,575,069</b>	<b>70,671,296</b>	<b>16,903,773</b>	<b>80.7%</b>
1	DEPENSES DE PERSONNEL	39,071,699	28,586,667	10,485,032	73.2%
2	DEPENSES DE SERVICES ET CHARGES DIVERSES	48,503,369	42,084,628	6,418,741	86.8%
<b>1413</b>	<b>MINISTRE DE LA COMMUNICATION</b>	<b>598,796,909</b>	<b>398,508,502</b>	<b>200,288,407</b>	<b>66.6%</b>
<b>1413-1</b>	<b>SERVICES INTERNES</b>	<b>598,796,909</b>	<b>398,508,502</b>	<b>200,288,407</b>	<b>66.6%</b>
<b>1413-1-11-</b>	<b>BUREAU DU MINISTRE</b>	<b>74,048,239</b>	<b>52,375,097</b>	<b>21,673,141</b>	<b>70.7%</b>
1	DEPENSES DE PERSONNEL	23,134,070	13,188,920	9,945,150	57.0%
2	DEPENSES DE SERVICES ET CHARGES DIVERSES	7,346,203	5,187,125	2,159,078	70.6%
3	ACHATS DE BIENS DE CONSOMMATION ET PETITS MATERIELS	32,129,649	24,114,150	8,015,499	75.1%
9	AUTRES DEPENSES PUBLIQUES	11,438,316	9,884,902	1,553,414	86.4%
<b>1413-1-12-</b>	<b>DIRECTION GENERALE DES SERVICES INTERNES</b>	<b>156,342,981</b>	<b>83,506,933</b>	<b>72,836,048</b>	<b>53.4%</b>
1	DEPENSES DE PERSONNEL	75,732,992	57,660,069	18,072,923	76.1%
2	DEPENSES DE SERVICES ET CHARGES DIVERSES	15,513,841	718,276	14,795,565	4.6%
3	ACHATS DE BIENS DE CONSOMMATION ET PETITS MATERIELS	35,694,618	4,629,273	31,065,345	13.0%
4	IMMOBILISATION CORPORELLE	17,767,166	10,611,979	7,155,187	59.7%
9	AUTRES DEPENSES PUBLIQUES	11,634,364	9,887,336	1,747,028	85.0%
<b>1413-1-13-</b>	<b>TELEVISION NATIONALE D HAITI</b>	<b>238,939,069</b>	<b>180,298,320</b>	<b>58,640,749</b>	<b>75.5%</b>
1	DEPENSES DE PERSONNEL	180,059,128	133,606,623	46,452,504	74.2%
2	DEPENSES DE SERVICES ET CHARGES DIVERSES	58,879,941	46,691,697	12,188,244	79.3%
<b>1413-1-14-</b>	<b>RADIO NATIONALE D'HAITI</b>	<b>129,466,621</b>	<b>82,328,152</b>	<b>47,138,469</b>	<b>63.6%</b>
1	DEPENSES DE PERSONNEL	93,353,072	61,818,606	31,534,467	66.2%
2	DEPENSES DE SERVICES ET CHARGES DIVERSES	36,113,548	20,509,546	15,604,002	56.8%
<b>15</b>	<b>AUTRES ADMINISTRATIONS</b>	<b>71,579,511,468</b>	<b>41,141,423,945</b>	<b>30,438,087,522</b>	<b>57.5%</b>
<b>1511</b>	<b>INTERVENTIONS PUBLIQUES</b>	<b>26,650,041,552</b>	<b>12,488,865,513</b>	<b>14,161,176,039</b>	<b>46.9%</b>

**MINISTRE DE L'ECONOMIE ET DES FINANCES**  
**DIRECTION GENERALE DU BUDGET**  
**DEPENSES DE FONCTIONNEMENT EXECUTEES PAR SECTION ET ARTICLE**  
**EXERCICE 2022-2023**  
**DU 1ER OCTOBRE AU 30 JUIN**

CODE	INSTITUTION	CREDITS BUDGETAIRES 2022-2023	DEPENSES EXECUTEES AU 30 JUIN 2023	SOLDE DES CREDITS AU 30 JUIN 2023	TAUX D'EXECUTION
<b>TOTAL</b>		<b>188,200,000,000</b>	<b>112,026,637,914</b>	<b>76,173,362,086</b>	<b>59.5%</b>
1511-1-11-	<b>SUBVENTION AUX FONDS DE PENSION</b>	<b>4,256,194,832</b>	<b>1,301,631,308</b>	<b>2,954,563,524</b>	<b>30.6%</b>
7	SUBVENTIONS,QUOTES-PARTS ET CONTRIB.,ALLOC, INDEMNISATIONS	4,256,194,832	1,301,631,308	2,954,563,524	30.6%
1511-1-13-	<b>AUTRES INSTITUTIONS</b>	<b>1,885,856,719</b>	<b>547,692,898</b>	<b>1,338,163,821</b>	<b>29.0%</b>
7	SUBVENTIONS,QUOTES-PARTS ET CONTRIB.,ALLOC, INDEMNISATIONS	1,885,856,719	547,692,898	1,338,163,821	29.0%
1511-1-49-	<b>AUTRES INTERVENTIONS PUBLIQUES</b>	<b>20,507,990,001</b>	<b>10,639,541,307</b>	<b>9,868,448,694</b>	<b>51.9%</b>
4	IMMOBILISATION CORPORELLE	120,000,000	-	120,000,000	0.0%
7	SUBVENTIONS,QUOTES-PARTS ET CONTRIB.,ALLOC, INDEMNISATIONS	5,243,000,000	2,269,641,525	2,973,358,475	43.3%
9	AUTRES DEPENSES PUBLIQUES	15,144,990,001	8,369,899,782	6,775,090,219	55.3%
1512	<b>DETTE PUBLIQUE</b>	<b>36,709,469,915</b>	<b>21,869,033,255</b>	<b>14,840,436,661</b>	<b>59.6%</b>
1512-1	<b>DETTE INTERNE</b>	<b>21,701,222,632</b>	<b>14,255,095,075</b>	<b>7,446,127,557</b>	<b>65.7%</b>
1512-1-11-	<b>INSTITUTIONS FINANCIERES CREATRICES DE MONNAIE</b>	<b>1,400,113,287</b>	<b>-</b>	<b>1,400,113,287</b>	<b>0.0%</b>
2	DEPENSES DE SERVICES ET CHARGES DIVERSES	1,400,113,287	-	1,400,113,287	0.0%
1512-1-12-	<b>AUTRES INSTITUTIONS FINANCIERES</b>	<b>12,930,857,746</b>	<b>5,558,829,424</b>	<b>7,372,028,321</b>	<b>43.0%</b>
2	DEPENSES DE SERVICES ET CHARGES DIVERSES	1,620,596,109	198,327,123	1,422,268,985	12.2%
8	AMORTISSEMENT DE LA DETTE	11,310,261,637	5,360,502,301	5,949,759,336	47.4%
1512-1-13-	<b>AUTRES CREANCIERS INTERNES</b>	<b>7,370,251,600</b>	<b>8,696,265,650</b>	<b>(1,326,014,051)</b>	<b>118.0%</b>
2	DEPENSES DE SERVICES ET CHARGES DIVERSES	2,808,543	2,509,355	299,188	89.3%
8	AMORTISSEMENT DE LA DETTE	7,367,443,057	8,693,756,296	(1,326,313,239)	118.0%
1512-2	<b>DETTE EXTERNE</b>	<b>15,008,247,283</b>	<b>7,613,938,180</b>	<b>7,394,309,103</b>	<b>50.7%</b>
1512-2-11-	<b>DETTE MULTILATERALE</b>	<b>474,253,399</b>	<b>685,319,598</b>	<b>(211,066,199)</b>	<b>144.5%</b>
2	DEPENSES DE SERVICES ET CHARGES DIVERSES	133,401,199	134,418,563	(1,017,364)	100.8%
8	AMORTISSEMENT DE LA DETTE	340,852,200	550,901,035	(210,048,835)	161.6%
1512-2-12-	<b>DETTE BILATERALE</b>	<b>12,955,859,973</b>	<b>6,928,618,582</b>	<b>6,027,241,391</b>	<b>53.5%</b>
2	DEPENSES DE SERVICES ET CHARGES DIVERSES	2,128,441,991	1,125,424,011	1,003,017,980	52.9%
8	AMORTISSEMENT DE LA DETTE	10,827,417,982	5,803,194,572	5,024,223,411	53.6%
1512-2-13-	<b>AUTRES DETTES EXTERNES</b>	<b>1,578,133,911</b>	<b>-</b>	<b>1,578,133,911</b>	<b>0.0%</b>
2	AMORTISSEMENT DE LA DETTE	896,000,888	-	896,000,888	0.0%
8	AMORTISSEMENT DE LA DETTE	682,133,023	-	682,133,023	0.0%
1513	<b>DOTATIONS SPECIALES SUBVENTION AU SECTEUR DE L'ENERGIE</b>	<b>8,220,000,000</b>	<b>6,783,525,177</b>	<b>1,436,474,823</b>	<b>82.5%</b>
1513-1-11-	<b>SUBVENTION A L'EDH</b>	<b>8,220,000,000</b>	<b>6,783,525,177</b>	<b>1,436,474,823</b>	<b>82.5%</b>
7	SUBVENTIONS,QUOTES-PARTS ET CONTRIB.,ALLOC, INDEMNISATIONS	8,220,000,000	6,783,525,177	1,436,474,823	82.5%
2	<b>POUVOIR LEGISLATIF</b>	<b>4,041,469,270</b>	<b>2,580,500,470</b>	<b>1,460,968,799</b>	<b>63.9%</b>
2211	<b>SENAT DE LA REPUBLIQUE</b>	<b>2,074,742,754</b>	<b>1,247,550,144</b>	<b>827,192,610</b>	<b>60.1%</b>
2211-1	<b>SERVICES INTERNES</b>	<b>2,074,742,754</b>	<b>1,247,550,144</b>	<b>827,192,610</b>	<b>60.1%</b>

**MINISTRE DE L'ECONOMIE ET DES FINANCES**  
**DIRECTION GENERALE DU BUDGET**  
**DEPENSES DE FONCTIONNEMENT EXECUTEES PAR SECTION ET ARTICLE**  
**EXERCICE 2022-2023**  
**DU 1ER OCTOBRE AU 30 JUIN**

CODE	INSTITUTION	CREDITS BUDGETAIRES 2022-2023	DEPENSES EXECUTEES AU 30 JUIN 2023	SOLDE DES CREDITS AU 30 JUIN 2023	TAUX D'EXECUTION
<b>TOTAL</b>		<b>188,200,000,000</b>	<b>112,026,637,914</b>	<b>76,173,362,086</b>	<b>59.5%</b>
<b>2211-1-11-</b>	<b>ASSEMBLEE DES SENATEURS</b>	<b>2,074,742,754</b>	<b>1,247,550,144</b>	<b>827,192,610</b>	<b>60.1%</b>
1	DEPENSES DE PERSONNEL	1,734,454,018	1,228,421,509	506,032,509	70.8%
2	DEPENSES DE SERVICES ET CHARGES DIVERSES	58,844,564	4,233,228	54,611,336	7.2%
3	ACHATS DE BIENS DE CONSOMMATION ET PETITS MATERIELS	193,764,269	14,895,407	178,868,862	7.7%
4	IMMOBILISATION CORPORELLE	46,218,847	-	46,218,847	0.0%
7	SUBVENTIONS, QUOTES-PARTS ET CONTRIB., ALLOC, INDEMNISATIONS	31,500,000	-	31,500,000	0.0%
9	AUTRES DEPENSES PUBLIQUES	9,961,056	-	9,961,056	0.0%
<b>2212</b>	<b>CHAMBRE DES DEPUTES</b>	<b>1,966,726,516</b>	<b>1,332,950,326</b>	<b>633,776,189</b>	<b>67.8%</b>
<b>2212-1</b>	<b>SERVICES INTERNES</b>	<b>1,966,726,516</b>	<b>1,332,950,326</b>	<b>633,776,189</b>	<b>67.8%</b>
<b>2212-1-11-</b>	<b>CHAMBRE DES DEPUTES</b>	<b>193,452,975</b>	<b>117,042,710</b>	<b>76,410,265</b>	<b>60.5%</b>
1	DEPENSES DE PERSONNEL	193,252,975	117,042,710	76,210,265	60.6%
9	AUTRES DEPENSES PUBLIQUES	200,000	-	200,000	0.0%
<b>2212-2-11-</b>	<b>SECRETARIAT GENERAL</b>	<b>1,773,273,541</b>	<b>1,215,907,617</b>	<b>557,365,925</b>	<b>68.6%</b>
1	DEPENSES DE PERSONNEL	1,594,187,384	1,162,020,933	432,166,451	72.9%
2	DEPENSES DE SERVICES ET CHARGES DIVERSES	73,717,404	8,713,859	65,003,545	11.8%
3	ACHATS DE BIENS DE CONSOMMATION ET PETITS MATERIELS	97,968,754	39,278,320	58,690,434	40.1%
4	IMMOBILISATION CORPORELLE	7,400,000	5,894,505	1,505,495	79.7%
<b>3</b>	<b>POUVOIR JUDICIAIRE</b>	<b>2,794,814,472</b>	<b>1,857,518,606</b>	<b>937,295,866</b>	<b>66.5%</b>
<b>3211</b>	<b>CONSEIL SUPERIEUR DU POUVOIR JUDICIAIRE</b>	<b>2,794,814,472</b>	<b>1,857,518,606</b>	<b>937,295,866</b>	<b>66.5%</b>
<b>3211-1</b>	<b>SERVICES INTERNES</b>	<b>2,794,814,472</b>	<b>1,857,518,606</b>	<b>937,295,866</b>	<b>66.5%</b>
<b>3211-1-11-</b>	<b>ADMINISTRATION GENERALE</b>	<b>460,694,000</b>	<b>253,977,094</b>	<b>206,716,907</b>	<b>55.1%</b>
1	DEPENSES DE PERSONNEL	234,301,419	167,303,051	66,998,368	71.4%
2	DEPENSES DE SERVICES ET CHARGES DIVERSES	47,996,996	33,239,585	14,757,411	69.3%
3	ACHATS DE BIENS DE CONSOMMATION ET PETITS MATERIELS	72,172,690	36,598,035	35,574,655	50.7%
4	IMMOBILISATION CORPORELLE	83,777,996	11,105,805	72,672,191	13.3%
9	AUTRES DEPENSES PUBLIQUES	22,444,899	5,730,617	16,714,282	25.5%
<b>3211-2-12-</b>	<b>COUR DE CASSATION</b>	<b>425,294,197</b>	<b>289,917,969</b>	<b>135,376,229</b>	<b>68.2%</b>
1	DEPENSES DE PERSONNEL	254,728,484	190,160,074	64,568,410	74.7%
2	DEPENSES DE SERVICES ET CHARGES DIVERSES	25,595,586	15,770,990	9,824,596	61.6%
3	ACHATS DE BIENS DE CONSOMMATION ET PETITS MATERIELS	81,818,444	57,237,942	24,580,503	70.0%
4	IMMOBILISATION CORPORELLE	51,012,884	19,950,103	31,062,781	39.1%
9	AUTRES DEPENSES PUBLIQUES	12,138,799	6,798,860	5,339,939	56.0%
<b>3211-2-13-</b>	<b>COUR D'APPEL</b>	<b>282,440,779</b>	<b>190,242,858</b>	<b>92,197,922</b>	<b>67.4%</b>
1	DEPENSES DE PERSONNEL	191,822,901	138,024,280	53,798,620	72.0%

**MINISTRE DE L'ECONOMIE ET DES FINANCES**  
**DIRECTION GENERALE DU BUDGET**  
**DEPENSES DE FONCTIONNEMENT EXECUTEES PAR SECTION ET ARTICLE**  
**EXERCICE 2022-2023**  
**DU 1ER OCTOBRE AU 30 JUIN**

CODE	INSTITUTION	CREDITS BUDGETAIRES 2022-2023	DEPENSES EXECUTEES AU 30 JUIN 2023	SOLDE DES CREDITS AU 30 JUIN 2023	TAUX D'EXECUTION
<b>TOTAL</b>		<b>188,200,000,000</b>	<b>112,026,637,914</b>	<b>76,173,362,086</b>	<b>59.5%</b>
2	DEPENSES DE SERVICES ET CHARGES DIVERSES	8,107,879	2,843,310	5,264,569	35.1%
3	ACHATS DE BIENS DE CONSOMMATION ET PETITS MATERIELS	58,659,482	46,302,374	12,357,108	78.9%
4	IMMOBILISATION CORPORELLE	23,103,218	2,460,447	20,642,771	10.6%
9	AUTRES DEPENSES PUBLIQUES	747,300	612,447	134,853	82.0%
<b>3211-2-14-</b>	<b>TRIBUNAUX</b>	<b>1,626,385,495</b>	<b>1,123,380,686</b>	<b>503,004,809</b>	<b>69.1%</b>
1	DEPENSES DE PERSONNEL	1,359,208,833	1,001,177,085	358,031,748	73.7%
2	DEPENSES DE SERVICES ET CHARGES DIVERSES	42,857,023	31,931,224	10,925,798	74.5%
3	ACHATS DE BIENS DE CONSOMMATION ET PETITS MATERIELS	141,668,297	67,597,814	74,070,484	47.7%
4	IMMOBILISATION CORPORELLE	37,751,343	-	37,751,343	0.0%
9	AUTRES DEPENSES PUBLIQUES	44,900,000	22,674,563	22,225,437	50.5%
<b>4</b>	<b>ORGANISMES INDEPENDANTS</b>	<b>4,129,006,613</b>	<b>2,309,220,580</b>	<b>1,819,786,033</b>	<b>55.9%</b>
<b>4111</b>	<b>COUR SUPERIEURE DES COMPTES ET DU CONTENTIEUX</b>	<b>1,153,588,671</b>	<b>762,232,500</b>	<b>391,356,171</b>	<b>66.1%</b>
<b>4111-1</b>	<b>SERVICES INTERNES</b>	<b>1,153,588,671</b>	<b>762,232,500</b>	<b>391,356,171</b>	<b>66.1%</b>
<b>4111-1-11-</b>	<b>CONSEIL DE LA COUR</b>	<b>1,153,588,671</b>	<b>762,232,500</b>	<b>391,356,171</b>	<b>66.1%</b>
1	DEPENSES DE PERSONNEL	608,911,946	454,767,046	154,144,900	74.7%
2	DEPENSES DE SERVICES ET CHARGES DIVERSES	117,857,534	53,837,226	64,020,308	45.7%
3	ACHATS DE BIENS DE CONSOMMATION ET PETITS MATERIELS	118,159,504	66,265,743	51,893,761	56.1%
4	IMMOBILISATION CORPORELLE	36,125,392	2,764,685	33,360,707	7.7%

**MINISTRE DE L'ECONOMIE ET DES FINANCES**  
**DIRECTION GENERALE DU BUDGET**  
**DEPENSES DE FONCTIONNEMENT EXECUTEES PAR SECTION ET ARTICLE**  
**EXERCICE 2022-2023**  
**DU 1ER OCTOBRE AU 30 JUIN**

CODE	INSTITUTION	CREDITS BUDGETAIRES 2022-2023	DEPENSES EXECUTEES AU 30 JUIN 2023	SOLDE DES CREDITS AU 30 JUIN 2023	TAUX D'EXECUTION
<b>TOTAL</b>		<b>188,200,000,000</b>	<b>112,026,637,914</b>	<b>76,173,362,086</b>	<b>59.5%</b>
9	AUTRES DEPENSES PUBLIQUES	272,534,295	184,597,800	87,936,495	67.7%
<b>4211</b>	<b>CONSEIL ELECTORAL</b>	<b>851,645,594</b>	<b>247,083,060</b>	<b>604,562,534</b>	<b>29.0%</b>
<b>4211-1</b>	<b>SERVICES INTERNES</b>	<b>851,645,594</b>	<b>247,083,060</b>	<b>604,562,534</b>	<b>29.0%</b>
<b>4211-1-11</b>	<b>CONSEIL ELECTORAL</b>	<b>851,645,594</b>	<b>247,083,060</b>	<b>604,562,534</b>	<b>29.0%</b>
1	DEPENSES DE PERSONNEL	717,439,041	233,396,278	484,042,763	32.5%
2	DEPENSES DE SERVICES ET CHARGES DIVERSES	55,000,000	7,209,274	47,790,726	13.1%
3	ACHATS DE BIENS DE CONSOMMATION ET PETITS MATERIELS	20,706,553	6,477,508	14,229,045	31.3%
4	IMMOBILISATION CORPORELLE	38,500,000	-	38,500,000	0.0%
9	AUTRES DEPENSES PUBLIQUES	20,000,000	-	20,000,000	0.0%
<b>4212</b>	<b>OFFICE DE PROTECTION DU CITOYEN</b>	<b>260,850,386</b>	<b>142,588,328</b>	<b>118,262,058</b>	<b>54.7%</b>
<b>4212-1</b>	<b>SERVICES INTERNES</b>	<b>260,850,386</b>	<b>142,588,328</b>	<b>118,262,058</b>	<b>54.7%</b>
<b>4212-1-12</b>	<b>OFFICE DE PROTECTION DU CITOYEN</b>	<b>260,850,386</b>	<b>142,588,328</b>	<b>118,262,058</b>	<b>54.7%</b>
1	DEPENSES DE PERSONNEL	155,323,527	113,669,967	41,653,560	73.2%
2	DEPENSES DE SERVICES ET CHARGES DIVERSES	37,800,000	11,042,537	26,757,463	29.2%
3	ACHATS DE BIENS DE CONSOMMATION ET PETITS MATERIELS	43,626,863	17,875,825	25,751,038	41.0%
4	IMMOBILISATION CORPORELLE	23,499,996	-	23,499,996	0.0%
5	IMMOBILISATION INCORPORELLE	600,000	-	600,000	0.0%
<b>4311</b>	<b>UNIVERSITE D'ETAT D'HAITI</b>	<b>1,807,864,870</b>	<b>1,129,744,838</b>	<b>678,120,032</b>	<b>62.5%</b>
<b>4311-1</b>	<b>SERVICES INTERNES</b>	<b>1,807,864,870</b>	<b>1,129,744,838</b>	<b>678,120,032</b>	<b>62.5%</b>
<b>4311-1-11</b>	<b>RECTORAT DE L UNIVERSITE D ETAT D HAITI</b>	<b>1,807,864,870</b>	<b>1,129,744,838</b>	<b>678,120,032</b>	<b>62.5%</b>
1	DEPENSES DE PERSONNEL	1,565,966,229	1,028,623,887	537,342,342	65.7%
2	DEPENSES DE SERVICES ET CHARGES DIVERSES	241,898,641	101,120,952	140,777,689	41.8%
<b>4411</b>	<b>ACADEMIE DU CREOLE HAITIEN</b>	<b>55,057,092</b>	<b>27,571,853</b>	<b>27,485,239</b>	<b>50.1%</b>
<b>4411-1</b>	<b>SERVICES INTERNES</b>	<b>55,057,092</b>	<b>27,571,853</b>	<b>27,485,239</b>	<b>50.1%</b>
<b>4411-1-11</b>	<b>SECRETARIAT TECHNIQUE DE L'ACADEMIE DU CREOLE HAITIEN</b>	<b>55,057,092</b>	<b>27,571,853</b>	<b>27,485,239</b>	<b>50.1%</b>
1	DEPENSES DE PERSONNEL	31,698,979	20,769,299	10,929,680	65.5%
2	DEPENSES DE SERVICES ET CHARGES DIVERSES	23,358,113	6,802,554	16,555,559	29.1%

**MINISTERE DE L'ECONOMIE ET DES FINANCES**  
**DIRECTION GENERALE DU BUDGET**  
**SUIVI DE L'EXECUTION DU PROGRAMME D'INVESTISSEMENTS PUBLIC**  
**Exercice 2022-2023**

CODE	PROGRAMMES ET PROJETS	LOCALISATION	TRESOR PUBLIC 2022-2023	EXECUTION										EXECUTION BUDGETAIRE AU 30 JUIN 23	SOLDE DES CREDITS AU 30 JUN 2023
				Octobre 22	Novembre 22	Décembre 22	Janvier 23	Février 23	Mars 23	Avril 23	Mai 23	Juin 23			
	<b>TOTAL</b>		<b>26,350,000,000</b>	<b>886,636,045</b>	<b>-</b>	<b>366,204,300</b>	<b>60,424,775</b>	<b>317,505,639</b>	<b>2,958,505,791</b>	<b>52,882,012</b>	<b>62,432,950</b>	<b>91,263,848</b>	<b>4,795,855,360</b>	<b>21,554,144,640</b>	
1	POUVOIR EXECUTIF		26,152,291,658	886,636,045	-	366,204,300	60,424,775	317,505,639	2,958,505,791	52,882,012	62,432,950	91,263,848	4,795,855,360	21,356,436,298	
11	SECTEUR ECONOMIQUE		10,245,735,868	400,000,000	-	166,204,300	60,424,775	317,505,639	9,755,791	52,882,012	62,432,950	91,263,848	1,160,469,315	9,085,266,553	
1111	MINISTERE DE LA PLANIFICATION ET DE LA COOPERATION EXTERNE		6,075,750,000	-	-	166,204,300	60,424,775	317,505,639	3,422,756	51,341,150	60,987,550	83,049,549	742,935,719	5,332,814,281	
1111-1	SERVICES INTERNES		5,895,750,000	-	-	166,204,300	60,424,775	317,505,639	3,422,756	51,341,150	60,987,550	83,049,549	742,935,719	5,152,814,281	
1111-1-12-	DIRECTION GENERALE DES SERVICES INTERNES		5,895,750,000	-	-	166,204,300	60,424,775	317,505,639	3,422,756	51,341,150	60,987,550	83,049,549	742,935,719	5,152,814,281	
1111-1-12-50-	PROGRAMME D'AMENAGEMENT ET DE DEVELOPPEMENT DES TERRITOIRES		5,420,000,000	-	-	163,299,300	58,318,775	315,745,639	790,400	50,199,100	58,798,000	63,142,721	710,293,935	4,709,706,065	
	PLANIFICATION DU DEVELOPPEMENT NATIONAL ET REGIONAL		5,420,000,000	-	-	163,299,300	58,318,775	315,745,639	790,400	50,199,100	58,798,000	63,142,721	710,293,935	4,709,706,065	
1111-1-12-50-14-	INTERVENTIONS D'URGENCE DU GOUVERNEMENT	NATIONAL	1,500,000,000			153,396,000	50,000,000	303,602,580		50,000,000	58,798,000	45,519,840	661,316,420	838,683,580	
1111-1-12-50-31-	SUPPORT AUX ACTIVITES DES COOPERATIONS CUBAINES ET TRIPARTITE	NATIONAL	100,000,000			9,306,000	2,024,000	12,143,059					23,473,059	76,526,941	
1111-1-12-50-35-	RESTRUCTURATION DU SYSTEME DE PLANIFICATION	NATIONAL	30,000,000				3,500,000					7,883,666	11,383,666	18,616,334	
1111-1-12-50-38-	REDYNAMISATION DES STRUCTURES DE PLANIFICATION SECTORIELLE (UEP)	NATIONAL	25,000,000						668,000				668,000	24,332,000	
1111-1-12-50-58-	APPUI A LA PROMOTION DES ETUDES DE PRE-INVESTISSEMENT	NATIONAL	50,000,000			597,300	2,794,775		122,400	199,100		9,739,215	13,452,790	36,547,210	
1111-1-12-57-	PROGRAMME DE MODERNISATION DE L'ADMINISTRATION CENTRALE		330,750,000	-	-	2,905,000	2,106,000	1,760,000	2,632,356	1,142,050	2,189,550	19,906,828	32,641,784	298,108,216	
	RENFORCEMENT INSTITUTIONNEL DE L'ADMINISTRATION CENTRALE		330,750,000	-	-	2,905,000	2,106,000	1,760,000	2,632,356	1,142,050	2,189,550	19,906,828	32,641,784	298,108,216	
1111-1-12-57-17-	APPUI AU SECRETARIAT TECHNIQUE DE COORDINATION DE L'AIDE (CAED) PHASE 3	OUEST	25,000,000			2,905,000	2,106,000	1,760,000	2,632,356	758,500		97,614	10,259,470	14,740,530	
1111-1-12-57-21-	RENFORCEMENT DES CAPACITES TECHNIQUES ET STRUCTURELLES DU MPCE	OUEST	60,000,000							383,550	2,189,550	15,508,807	18,081,907	41,918,093	
1111-1-12-57-23-	REDYNAMISATION DE LA COORDINATION DES ACTIVITES DES ORGANISATIONS NON GOUVERNEMENTALES	NATIONAL	8,250,000									4,300,407	4,300,407	3,949,594	
1112	MINISTERE DE L'ECONOMIE ET DES FINANCES		1,722,160,405	-	-	-	-	-	6,333,035	1,540,862	1,445,400	-	9,319,297	1,712,841,108	
1112-1	SERVICES INTERNES		390,000,000	-	-	-	-	-	6,333,035	1,540,862	1,445,400	-	9,319,297	380,680,703	

**MINISTERE DE L'ECONOMIE ET DES FINANCES**  
**DIRECTION GENERALE DU BUDGET**  
**SUIVI DE L'EXECUTION DU PROGRAMME D'INVESTISSEMENTS PUBLIC**  
**Exercice 2022-2023**

CODE	PROGRAMMES ET PROJETS	LOCALISATION	TRESOR PUBLIC 2022-2023	EXECUTION										EXECUTION BUDGETAIRE AU 30 JUIN 23	SOLDE DES CREDITS AU 30 JUN 2023
				Octobre 22	Novembre 22	Décembre 22	Janvier 23	Février 23	Mars 23	Avril 23	Mai 23	Juin 23			
	<b>TOTAL</b>		<b>26,350,000,000</b>	<b>886,636,045</b>	<b>-</b>	<b>366,204,300</b>	<b>60,424,775</b>	<b>317,505,639</b>	<b>2,958,505,791</b>	<b>52,882,012</b>	<b>62,432,950</b>	<b>91,263,848</b>	<b>4,795,855,360</b>	<b>21,554,144,640</b>	
1112-2-25-	INSPECTION GENERALE DES FINANCES		100,000,000	-	-	-	-	-	6,333,035	1,540,862	1,445,400	-	9,319,297	90,680,703	
1112-1-25-50-	PROGRAMME DE MODERNISATION DE L'ADMINISTRATION CENTRALE		100,000,000	-	-	-	-	-	6,333,035	1,540,862	1,445,400	-	9,319,297	90,680,703	
	RENFORCEMENT INSTITUTIONNEL DE L'ADMINISTRATION CENTRALE		100,000,000	-	-	-	-	-	6,333,035	1,540,862	1,445,400	-	9,319,297	90,680,703	
1112-2-25-50-12-	RENFORCEMENT DES CAPACITES PHYSIQUES ET INSTITUTIONNELLES DE L'INSPECTION GENERALE DES FINANCES	OUEST	100,000,000						6,333,035	1,540,862	1,445,400		9,319,297	90,680,703	
1114	MINISTERE DES TRAVAUX PUBLICS TRANSPORTS, COMMUNICATIONS		1,364,191,093	400,000,000	-	-	-	-	-	-	-	-	400,000,000	964,191,093	
1114-1	SERVICES INTERNES		1,117,191,093	400,000,000	-	-	-	-	-	-	-	-	400,000,000	717,191,093	
1114-1-12-	DIRECTION GENERALE DES SERVICES INTERNES		1,117,191,093	400,000,000	-	-	-	-	-	-	-	-	400,000,000	717,191,093	
1114-1-12-53-	PROGRAMME DE MISE EN PLACE DU RESEAU DE TRANSPORT NATIONAL		796,591,093	400,000,000	-	-	-	-	-	-	-	-	400,000,000	396,591,093	
	FINALISATION DU MAILLAGE ROUTIER NATIONAL		660,000,000	400,000,000	-	-	-	-	-	-	-	-	400,000,000	260,000,000	
1114-1-12-53-19-	REHABILITATION ET CONSTRUCTION DE ROUTES	NATIONAL	500,000,000	400,000,000									400,000,000	100,000,000	
1115	MINISTERE DU COMMERCE ET DE L'INDUSTRIE (MCI)		140,860,039	-	-	-	-	-	-	-	-	2,000,000	2,000,000	138,860,039	
1115-1	SERVICES INTERNES		140,860,039	-	-	-	-	-	-	-	-	2,000,000	2,000,000	138,860,039	
1115-1-12-	DIRECTION GENERALE DES SERVICES INTERNES		140,860,039	-	-	-	-	-	-	-	-	2,000,000	2,000,000	138,860,039	
1115-1-12-53-	PROGRAMME DE MISE EN PLACE D'UNE GOUVERNANCE ACTIVE POUR UNE CROISSANCE ECONOMIQUE ACCELEREE ET EQUILIBREE		115,000,000	-	-	-	-	-	-	-	-	2,000,000	2,000,000	113,000,000	
	APPUI A L'INVESTISSEMENT PRIVE		115,000,000	-	-	-	-	-	-	-	-	2,000,000	2,000,000	113,000,000	
1115-1-12-53-11-	MISE EN PLACE DU CENTRE DE DEVELOPPEMENT DE L'ENTREPRISE ET DE L'ENTREPRENEURIAT-CDEE	NATIONAL	10,000,000									2,000,000	2,000,000	8,000,000	
1116	MINISTERE DE L'ENVIRONNEMENT		170,000,000	-	-	-	-	-	-	-	-	6,214,299	6,214,299	163,785,701	
1116-1	SERVICES INTERNES		170,000,000	-	-	-	-	-	-	-	-	6,214,299	6,214,299	163,785,701	
1116-1-12-	DIRECTION GENERALE DES SERVICES INTERNES		170,000,000	-	-	-	-	-	-	-	-	6,214,299	6,214,299	163,785,701	

**MINISTERE DE L'ECONOMIE ET DES FINANCES**  
**DIRECTION GENERALE DU BUDGET**  
**SUIVI DE L'EXECUTION DU PROGRAMME D'INVESTISSEMENTS PUBLIC**  
**Exercice 2022-2023**

CODE	PROGRAMMES ET PROJETS	LOCALISATION	TRESOR PUBLIC 2022-2023	EXECUTION										EXECUTION BUDGETAIRE AU 30 JUIN 23	SOLDE DES CREDITS AU 30 JUN 2023
				Octobre 22	Novembre 22	Décembre 22	Janvier 23	Février 23	Mars 23	Avril 23	Mai 23	Juin 23			
	<b>TOTAL</b>		26,350,000,000	886,636,045	-	366,204,300	60,424,775	317,505,639	2,958,505,791	52,882,012	62,432,950	91,263,848	4,795,855,360	21,554,144,640	
1116-1-12-53-	PROGRAMME DE MISE EN PLACE D'UNE GOUVERNANCE ACTIVE POUR UNE CROISSANCE ECONOMIQUE ACCELEREE ET EQUILIBREE		35,000,000	-	-	-	-	-	-	-	-	6,214,299	6,214,299	28,785,701	
	APPUI A L'INVESTISSEMENT PRIVE		35,000,000	-	-	-	-	-	-	-	-	6,214,299	6,214,299	28,785,701	
1116-1-12-53-13-	DYNAMISATION DES DIRECTIONS DEPARTEMENTALES	NATIONAL	15,000,000									6,214,299	6,214,299	8,785,701	
12	SECTEUR POLITIQUE		7,966,925,903	486,636,045	-	200,000,000	-	-	1,500,000,000	-	-	-	2,186,636,045	5,780,289,858	
1211	MINISTERE DE LA JUSTICE ET DE LA SECURITE PUBLIQUE (MJSP)		5,715,308,347	486,636,045	-	-	-	-	1,500,000,000	-	-	-	1,986,636,045	3,728,672,302	
1211-2	SERVICES EXTERNES		5,450,000,000	486,636,045	-	-	-	-	1,500,000,000	-	-	-	1,986,636,045	3,463,363,955	
1211-2-16-	POLICE NATIONALE D'HAITI		5,450,000,000	486,636,045	-	-	-	-	1,500,000,000	-	-	-	1,986,636,045	3,463,363,955	
1211-2-16-50-	PROGRAMME DE MODERNISATION DE L'ADMINISTRATION CENTRALE		5,450,000,000	486,636,045	-	-	-	-	1,500,000,000	-	-	-	1,986,636,045	3,463,363,955	
1211-2-16-51-	PROGRAMME DE RENFORCEMENT DE L'ADMINISTRATION DE LA JUSTICE ET DE LA SECURITE		5,450,000,000	486,636,045	-	-	-	-	1,500,000,000	-	-	-	1,986,636,045	3,463,363,955	
	RENFORCEMENT DU RESEAU D'INFRASTRUCTURES DE MAINTIEN DE L'ORDRE		5,450,000,000	486,636,045	-	-	-	-	1,500,000,000	-	-	-	1,986,636,045	3,463,363,955	
1211-2-16-51-11-	APPUI A LA PNH: RENFORCEMENT DES CAPACITES D'INTERVENTION DE LA POLICE NATIONALE (PNH)	NATIONAL	5,200,000,000	486,636,045					1,500,000,000				1,986,636,045	3,213,363,955	
1216	MINISTERE DE L'INTERIEUR ET DES COLLECTIVITES TERRITORIALES		772,117,556	-	-	200,000,000	-	-	-	-	-	-	200,000,000	572,117,556	
1216-1	SERVICES INTERNES		772,117,556	-	-	200,000,000	-	-	-	-	-	-	200,000,000	572,117,556	
1216-1-12-	DIRECTION GENERALE DES SERVICES INTERNES		772,117,556	-	-	200,000,000	-	-	-	-	-	-	200,000,000	572,117,556	
1216-1-12-50-	PROGRAMME DE MODERNISATION DE L'ADMINISTRATION DECONCENTREE		648,122,650	-	-	200,000,000	-	-	-	-	-	-	200,000,000	448,122,650	
	RENFORCEMENT INSTITUTIONNEL DE L'ADMINISTRATION DECONCENTREE		648,122,650	-	-	200,000,000	-	-	-	-	-	-	200,000,000	448,122,650	
1216-1-12-50-52-	FONDS LOCAUX D'AMENAGEMENT ET DE DEVELOPPEMENT DU TERRITOIRE DES COMMUNES DU DEPARTEMENT DE L'OUEST	OUEST	112,000,000			200,000,000							200,000,000	(88,000,000)	
13	SECTEUR SOCIAL		7,818,629,887	-	-	-	-	-	1,448,750,000	-	-	-	1,448,750,000	6,369,879,887	
1312	MINISTERE DES AFFAIRES SOCIALES ET DU TRAVAIL		6,160,000,000	-	-	-	-	-	1,448,750,000	-	-	-	1,448,750,000	4,711,250,000	
1312-1	SERVICES INTERNES		6,160,000,000	-	-	-	-	-	1,448,750,000	-	-	-	1,448,750,000	4,711,250,000	
1312-1-12-	DIRECTION GENERALE DES SERVICES INTERNES		6,160,000,000	-	-	-	-	-	1,448,750,000	-	-	-	1,448,750,000	4,711,250,000	
1312-1-12-50-	PROGRAMME DE MODERNISATION DE L'ADMINISTRATION CENTRALE		90,000,000	-	-	-	-	-	40,000,000	-	-	-	40,000,000	50,000,000	
	RENFORCEMENT INSTITUTIONNEL DE L'ADMINISTRATION CENTRALE		90,000,000	-	-	-	-	-	40,000,000	-	-	-	40,000,000	50,000,000	



**MINISTERE DE L'ECONOMIE ET DES FINANCES**  
**DIRECTION GENERALE DU BUDGET**  
**SUIVI DE L'EXECUTION DU PROGRAMME D'INVESTISSEMENTS PUBLIC**  
**Exercice 2022-2023**

CODE	PROGRAMMES ET PROJETS	LOCALISATION	TRESOR PUBLIC 2022-2023	EXECUTION										EXECUTION BUDGETAIRE AU 30 JUIN 23	SOLDE DES CREDITS AU 30 JUN 2023
				Octobre 22	Novembre 22	Décembre 22	Janvier 23	Février 23	Mars 23	Avril 23	Mai 23	Juin 23			
	<b>TOTAL</b>		<b>26,350,000,000</b>	<b>886,636,045</b>	<b>-</b>	<b>366,204,300</b>	<b>60,424,775</b>	<b>317,505,639</b>	<b>2,958,505,791</b>	<b>52,882,012</b>	<b>62,432,950</b>	<b>91,263,848</b>	<b>4,795,855,360</b>	<b>21,554,144,640</b>	
1312-1-12-50-14	RENFORCEMENT DES CAPACITES D'INTERVENTIONS DU MINISTERE DANS LA MISE EN PLACE DU COMITE NATIONAL DE LUTTE CONTRE LA TRAITE DES PERSONNES (CNLTP)	NATIONAL	40,000,000						40,000,000				40,000,000	-	
1312-1-12-53	PROGRAMME DE MISE EN PLACE D'UN SYSTEME D'ASSURANCE SOCIALE POUR TOUS LES TRAVAILLEURS		6,020,000,000	-	-	-	-	-	1,408,750,000	-	-	-	1,408,750,000	4,611,250,000	
	EXTENSION DE L'ASSURANCE SOCIALE A TOUS LES TRAVAILLEURS		6,020,000,000	-	-	-	-	-	1,408,750,000	-	-	-	1,408,750,000	4,611,250,000	
1312-1-12-53-26	PROGRAMME MULTISECTORIEL POUR L'APAISEMENT ET LA REINSERTION SOCIALE DES GROUPES VULNERABLES	NATIONAL	6,000,000,000						1,408,750,000				1,408,750,000	4,591,250,000	