

DIRECTION GENERALE DU BUDGET
PAYROLL DU MOIS DE MAI 2023
CHIFFRES CLÉS

Catégories de fonctionnaires	Tranche de salaire	Effectif	Masse salariale brute
Personnel de Soutien	Salaire Minimum → 28,700	40,971	1,016,206,683
Personnel Diplômé ou Certifié	29,100 → 71,000	64,029	2,654,664,121
Cadre Décisionnel	72,000 → 87,800	3,241	260,803,350
Cadre de Premier Rang	90,600 → 292,700	644	72,451,263
Total général		108,885	4,004,125,418

Source: Payroll des fonctionnaires (alinéa 110, 112) de l'Administration d'Etat au mois de Janvier 2023.

Catégories de fonctionnaires	Tranche de salaire	Effectif Avril 2023	Effectif Mai 2023	Variation
Personnel de Soutien	Salaire Minimum → 28,700	41,053	40,971	-0.20%
Personnel Diplômé ou Certifié	29,100 → 71,000	64,276	64,029	-0.38%
Cadre Décisionnel	72,000 → 87,800	3,292	3,241	-1.55%
Cadre de Premier Rang	90,600 → 292,700	644	644	0.00%
Total général		109,265	108,885	-0.35%

Source: Payroll des fonctionnaires (alinéa 110, 112) de l'Administration d'Etat au mois de Janvier 2023.

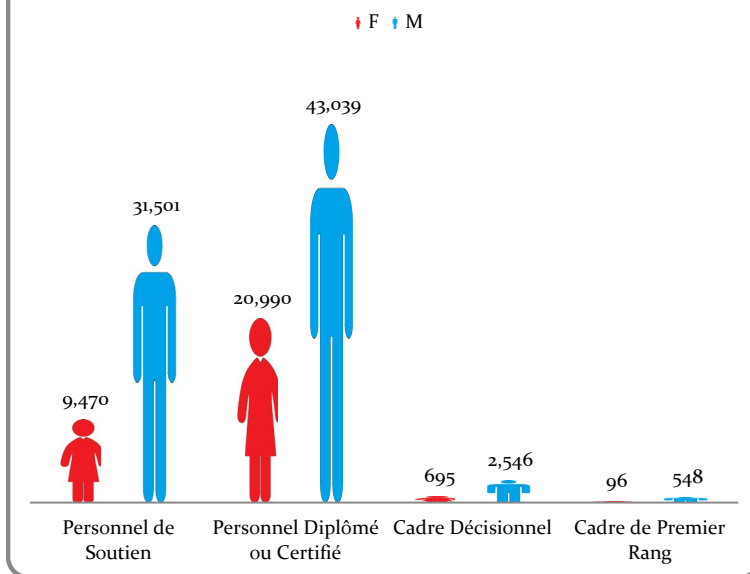
Catégories de fonctionnaires	Tranche de salaire	Masse salariale Avril 2023	Masse salariale Mai 2023	Variation
Personnel de Soutien	Salaire Minimum → 28,700	1,018,403,883	1,016,206,683	-0.22%
Personnel Diplômé ou Certifié	29,100 → 71,000	2,666,647,271	2,654,664,121	-0.45%
Cadre Décisionnel	72,000 → 87,800	264,896,050	260,803,350	-1.55%
Cadre de Premier Rang	90,600 → 292,700	72,440,663	72,451,263	0.01%
Total général		4,022,387,868	4,004,125,418	-0.45%

**DIRECTION GENERALE DU BUDGET
PAYROLL DU MOIS DE MAI 2023
CHIFFRES CLÉS**

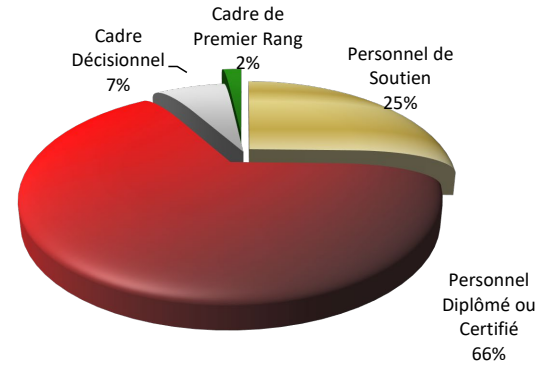
Effectif de la fonction publique par catégorie et par sexe (Mai 2023)

CATEGORISATION	Sexe		Total général	% F	% M	% Total
	F	M				
Personnel de Soutien	9,470	31,501	40,971	23.1%	76.9%	37.6%
Personnel Diplômé ou Certifié	20,990	43,039	64,029	32.8%	67.2%	58.8%
Cadre Décisionnel	695	2,546	3,241	21.4%	78.6%	3.0%
Cadre de Premier Rang	96	548	644	14.9%	85.1%	0.6%
Total général	31,251	77,634	108,885	28.7%	71.3%	100.0%

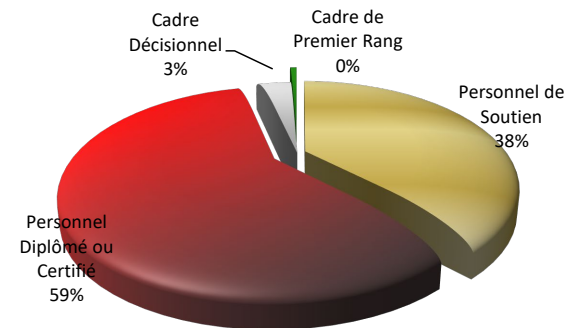
Effectif de la fonction publique par catégorie et par sexe (Mai 2023)



Masse salariale de la fonction publique par catégorie (Mai 2023)

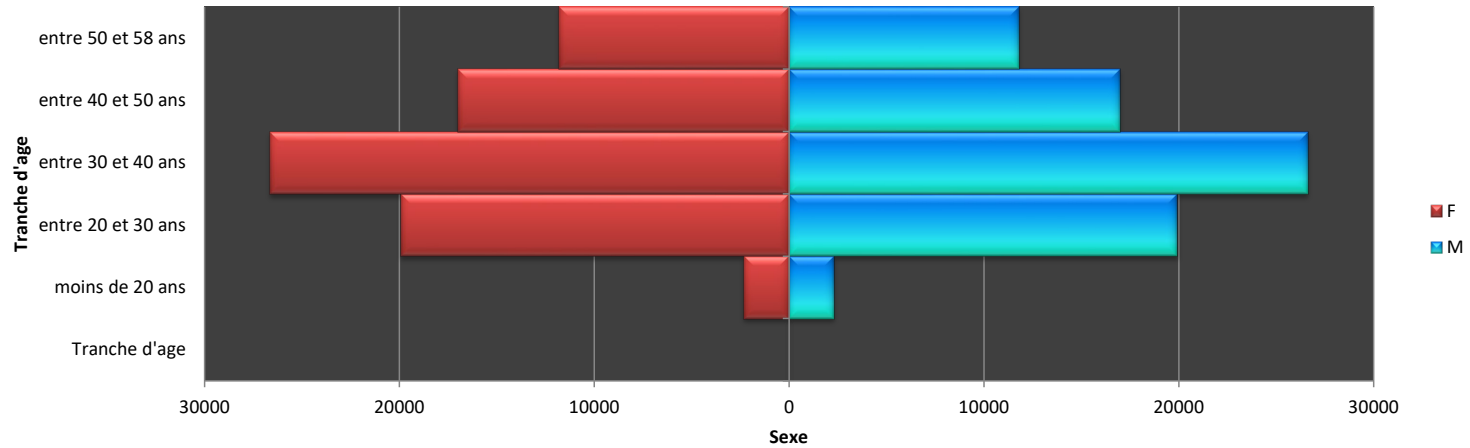


Effectif de la fonction publique par catégorie (Mai 2023)

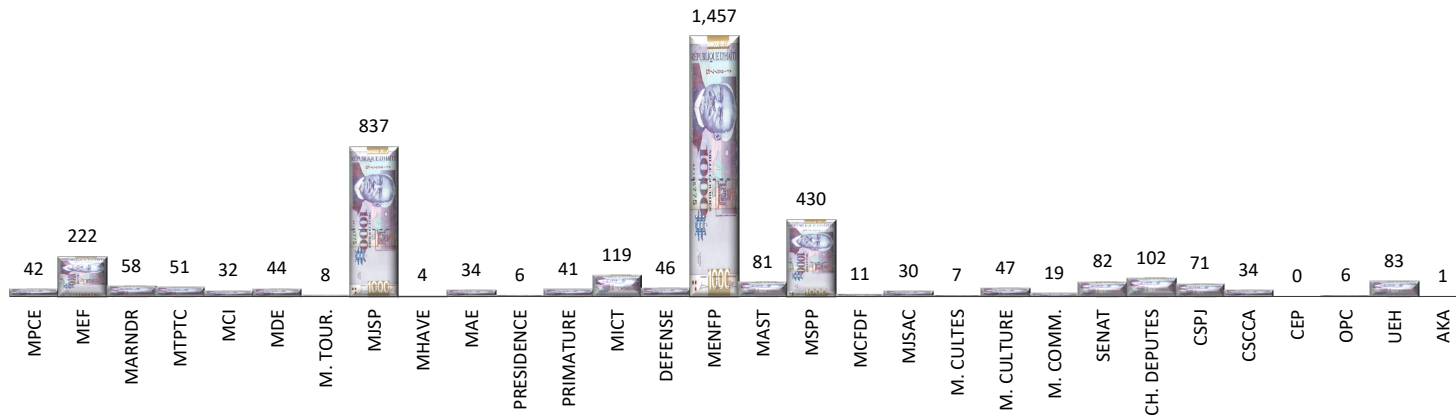


DIRECTION GENERALE DU BUDGET
PAYROLL DU MOIS DE MAI 2023
CHIFFRES CLÉS

Effectif de la fonction publique par age et par sexe (Mai 2023)

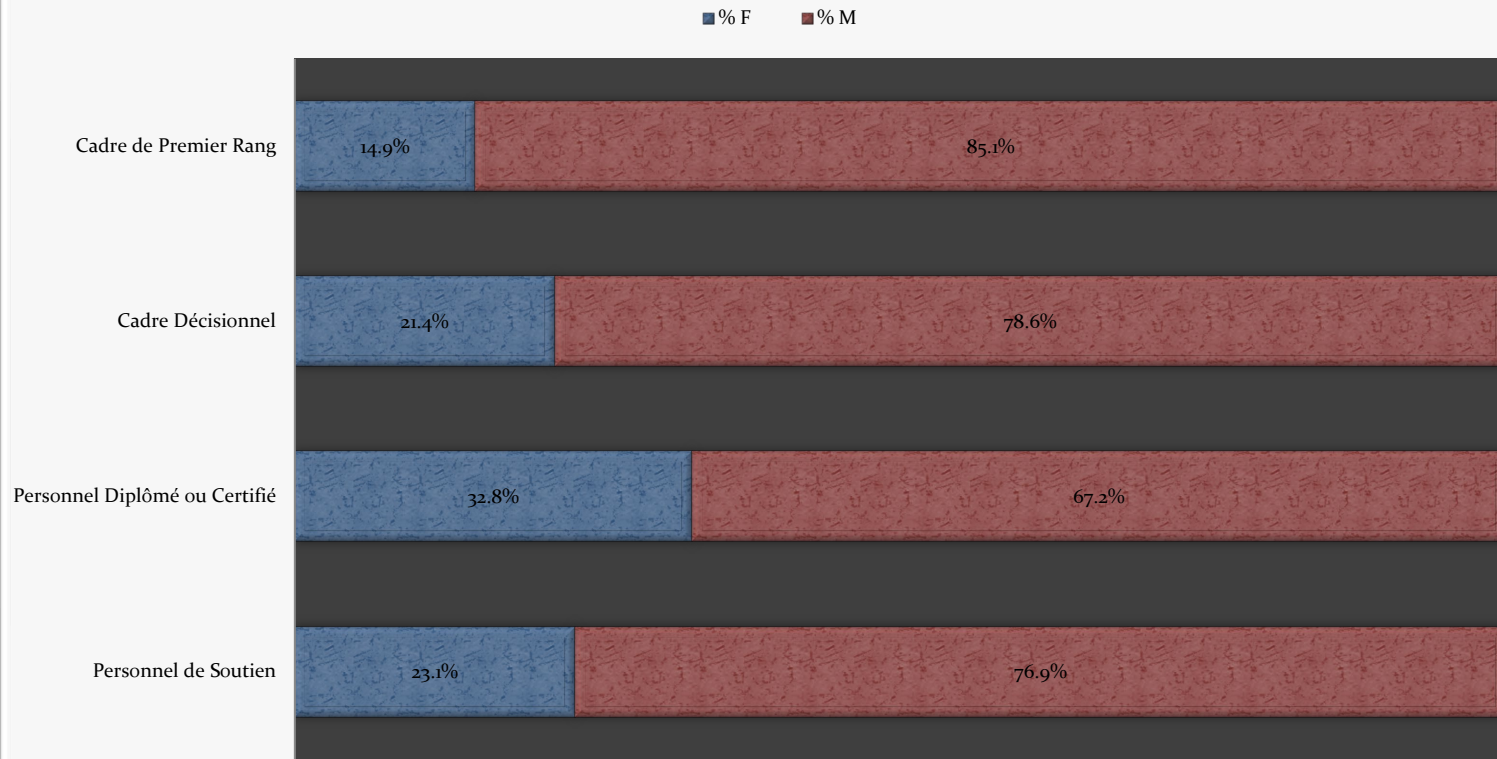


Masse salariale de la fonction publique par ministère (millions de gourdes) (Mai 2023)



DIRECTION GENERALE DU BUDGET
PAYROLL DU MOIS DE MAI 2023
CHIFFRES CLÉS

Pondération de l'effectif de la fonction publique par catégorie et par sexe (Mai 2023)



DIRECTION GENERALE DU BUDGET
PAYROLL DU MOIS DE MAI 2023
CHIFFRES CLÉS

Effectif par catégorie de fonctionnaires (Mai 2023)						
Ministère	Cadre de Premier Rang	Cadre Décisionnel	Personnel Diplômé ou Certifié	Personnel de Soutien	Grand Total	
1111	MPCE	11	85	544	260	900
1112	MEF	14	345	3824	701	4,884
1113	MARNDR	4	113	747	468	1,332
1114	MTPTC	8	79	533	738	1,358
1115	MCI	3	66	452	134	655
1116	MDE	5	61	603	414	1,083
1117	M. TOUR.	1	24	91	45	161
1211	MJSP	65	556	16294	3417	20,332
1212	MHAVE	2	7	44	26	79
1213	MAE	19	88	406	100	613
1214	PRESIDENCE	6	9	35	101	151
1215	PRIMATURE	46	67	413	297	823
1216	MICT	12	395	1318	509	2,234
1217	DEFENSE	4	41	1018	83	1,146
1311	MENFP	13	231	23514	24265	48,023
1312	MAST	6	144	963	878	1,991
1313	MSPP	3	138	6300	6154	12,595
1314	MCFDF	1	25	146	84	256
1315	MJSAC	6	79	351	286	722
1411	M. CULTES	1	20	69	62	152
1412	M. CULTURE	9	70	699	350	1,128
1413	M. COMM.	3	39	274	146	462
2211	SENAT	5	80	1490	45	1,620
2212	CH. DEPUTES	2	21	2168	249	2,440
3211	CSPJ	98	329	540	78	1,045
4111	CSCCA	9	53	523	74	659
4211	CEP			3	2	5
4212	OPC	3	17	74	28	122
4311	UEH	284	58	579	966	1,887
4411	AKA	1	1	14	11	27
Total général		644	3,241	64,029	40,971	108,885

DIRECTION GENERALE DU BUDGET
PAYROLL DU MOIS DE MAI 2023
CHIFFRES CLÉS

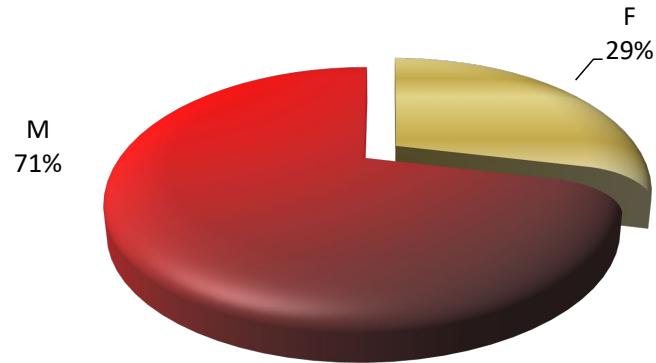
Masse salariale par catégorie de fonctionnaires (Mai 2023)						
Ministère	Cadre de Premier Rang	Cadre Décisionnel	Personnel Diplômé ou Certifié	Personnel de Soutien	Grand Total	
1111	MPCE	1,475,150	6,853,800	26,570,550	6,943,933	41,843,433
1112	MEF	1,415,900	27,458,200	173,437,000	19,342,750	221,653,850
1113	MARNDR	452,050	9,407,600	35,971,300	12,588,450	58,419,400
1114	MTPTC	859,650	6,346,800	23,614,800	19,775,000	50,596,250
1115	MCI	350,150	5,314,800	22,139,300	3,695,800	31,500,050
1116	MDE	543,350	5,156,400	26,429,250	11,385,600	43,514,600
1117	M. TOUR.	146,350	2,016,600	4,505,100	1,200,050	7,868,100
1211	MJSP	6,526,550	44,224,150	695,268,260	91,086,600	837,105,560
1212	MHAVE	248,250	593,400	2,226,617	706,150	3,774,417
1213	MAE	1,948,300	7,284,000	21,517,500	2,759,850	33,509,650
1214	PRESIDENCE	700,300	754,800	1,619,200	2,727,550	5,801,850
1215	PRIMATURE	6,987,949	5,446,800	20,059,350	8,067,300	40,561,399
1216	MICT	1,116,800	31,175,400	73,392,970	13,491,200	119,176,370
1217	DEFENSE	490,850	3,203,400	39,212,100	2,598,200	45,504,550
1311	MENFP	1,336,900	18,707,400	860,330,700	576,696,700	1,457,071,700
1312	MAST	660,700	11,814,600	45,111,850	23,292,450	80,879,600
1313	MSPP	365,600	11,444,400	257,606,100	160,905,850	430,321,950
1314	MCFDF	146,350	2,034,600	6,922,000	2,297,050	11,400,000
1315	MJSAC	655,850	6,483,600	15,468,900	7,889,850	30,498,200
1411	M. CULTES	101,900	1,625,400	3,197,800	1,673,700	6,598,800
1412	M. CULTURE	961,550	5,797,200	31,010,300	9,369,650	47,138,700
1413	M. COMM.	305,700	3,187,200	11,649,650	3,990,250	19,132,800
2211	SENAT	456,500	6,578,400	73,821,300	1,256,200	82,112,400
2212	CH. DÉPUTES	208,650	1,711,800	93,447,150	7,113,800	102,481,400
3211	CSPJ	10,405,600	25,755,000	32,770,750	2,178,200	71,109,550
4111	CSCCA	1,317,150	4,305,600	26,526,400	2,096,150	34,245,300
4211	CEP			132,100	57,400	189,500
4212	OPC	365,600	1,457,400	3,625,450	766,600	6,215,050
4311	UEH	31,799,715	4,578,200	26,332,325	19,950,950	82,661,189
4411	AKA	101,900	86,400	748,050	303,450	1,239,800
Total général		72,451,263	260,803,350	2,654,664,121	1,016,206,683	4,004,125,418

DIRECTION GENERALE DU BUDGET
PAYROLL DU MOIS DE MAI 2023
CHIFFRES CLÉS

Age moyen par catégorie de fonctionnaires (Mai 2023)						
Ministère	Cadre de Premier Rang	Cadre Décisionnel	Personnel Diplômé ou Certifié	Personnel de Soutien	Moyenne	
1111	MPCE	56	52	49	43	50
1112	MEF	57	52	44	44	49
1113	MARNDR	60	53	50	47	52
1114	MTPTC	63	58	50	48	55
1115	MCI	53	48	47	42	48
1116	MDE	54	50	45	43	48
1117	M. TOUR.	42	56	53	44	49
1211	MJSP	57	53	50	42	51
1212	MHAVE	51	64	51	48	53
1213	MAE	65	59	55	43	56
1214	PRESIDENCE	53	49	61	52	54
1215	PRIMATURE	54	43	49	43	47
1216	MICT	53	45	52	39	47
1217	DEFENSE	70	47	48	33	50
1311	MENFP	58	56	46	49	52
1312	MAST	52	53	52	46	51
1313	MSPP	63	60	49	47	55
1314	MCFDF	39	53	49	46	47
1315	MJSAC	58	52	46	46	51
1411	M. CULTES	61	51	56	50	54
1412	M. CULTURE	60	53	50	44	52
1413	M. COMM.	49	53	48	44	48
2211	SENAT	58	47	47	42	48
2212	CH. DEPUTES	58	50	43	41	48
3211	CSPJ	60	54	46	48	52
4111	CSCCA	60	49	47	46	50
4211	CEP			59	56	57
4212	OPC	51	44	39	40	43
4311	UEH	53	47	52	48	50
4411	AKA	66	53	44	40	51
Total général		56	52	49	45	51

**DIRECTION GENERALE DU BUDGET
PAYROLL DU MOIS DE MAI 2023
CHIFFRES CLÉS**

**Répartition du personnel de la fonction publique par par sexe
(Mai 2023)**



Effectif de la fonction publique par minstère (Mai 2023)

