



# Le Moniteur

Paraissant  
du Lundi au Vendredi

JOURNAL OFFICIEL DE LA REPUBLIQUE D'HAÏTI

Directeur Général  
*Ronald Saint Jean*

177<sup>e</sup> Année – Spécial N° 13-A

PORT-AU-PRINCE

Lundi 16 Mai 2022

## SOMMAIRE

### DOCUMENTS ANNEXES AU BUDGET GÉNÉRAL DE L'EXERCICE FISCAL 2021 – 2022

# NUMÉRO SPÉCIAL

## EXPOSÉ DES MOTIFS DU BUDGET GÉNÉRAL DE L'EXERCICE FISCAL 2021 – 2022

### **I. INTRODUCTION**

- Le budget 2021-2022, que j'ai l'honneur de porter à votre aimable attention, est élaboré suivant les dispositions de la Loi sur le processus d'Élaboration et d'Exécution de la Loi de Finances. Cependant, vous avez tous compris que si on devrait se référer au calendrier budgétaire tel qu'établi par cette Loi, le processus de préparation du prochain budget 2022-2023 devrait être déjà à un stade assez avancé. Les institutions publiques devraient être informées des plafonds de crédits définitifs et détaillés.
- Toutefois, vous conviendrez avec nous que ce long retard enregistré dans la finalisation du processus budgétaire 2021-2022 résulte du contexte socio-économique et politique globalement défavorable.

## II. CONTEXTE D'ELABORATION DU BUDGET 2021-2022

- **Le budget de l'exercice fiscal 2021-2022 se réalise dans un contexte assez difficile tant au niveau national qu'international.** Impacté par les séquelles des chocs de la fin de l'exercice précédent (séisme du 14 août 2021; assassinat du Président de la République; dépression tropicale Grace; recrudescence de la violence liée aux gangs; enlèvements contre rançons, etc.), le pays s'est retrouvé en proie, dès le mois d'octobre 2021, à de nouvelles crises qui affectent négativement l'activité économique, aggravant ainsi davantage le contexte d'incertitude depuis ces dernières années. Parmi ces crises, nous retenons : pénurie de carburant au cours des deux premiers mois de l'exercice; montée en puissance des gangs armés et remontée des cas d'enlèvements et de séquestrations.
- **La combinaison de ces événements malheureux provoque ainsi une hausse spectaculaire des prix des produits de première nécessité et d'autres produits de consommation courante.** En effet, en variation mensuelle, le taux d'inflation a atteint 4.6% et 4.7% respectivement en octobre et novembre 2021, soit le plus haut niveau atteint depuis les dix dernières années. De plus, on a assisté à un affaiblissement des activités économiques notamment au niveau du secteur tertiaire et de la sous-traitance, des difficultés d'accès aux bureaux des douanes de Port-au-Prince, et l'impossibilité pour la Direction Générale des Impôts (DGI) d'effectuer les contrôles de routine.
- **En outre, depuis le 24 février 2022, date du début de l'invasion de l'Ukraine par la Russie, les prix des produits de base ont connu une hausse spectaculaire.** Ce conflit entre ces deux grandes économies a déjà eu des impacts assez considérables sur les échanges mondiaux, et les conséquences seront encore plus importantes pour les États fragiles, dont Haïti. Il y a lieu de souligner que la Russie et l'Ukraine jouent un rôle prépondérant et stratégique sur les marchés internationaux des matières premières, étant donné qu'ils sont tous deux exportateurs de céréales (notamment le blé), de pétrole, de gaz naturel, etc.

Pour mieux faire face aux défis complexes auxquels le pays est confronté et pour atténuer les effets négatifs de la guerre en Europe de l'Est sur la population, **le Gouvernement, à travers le budget 2021-2022, compte engager des actions pour garantir un climat sécuritaire stable dans le pays et voler au secours des couches les plus vulnérables à travers les programmes sociaux.** Ces différentes actions vont se matérialiser à travers la mise en œuvre du Programme d'Actions Prioritaires (PAP) qui s'inspire de la Politique Nationale de Protection et de Promotion Sociales (PNPPS), du Plan de Relèvement Intégré de la Péninsule Sud (PRIPS) après le tremblement de terre du 14 août 2021 et des Objectifs de Développement Durable (ODD).

## III. ORIENTATIONS DU BUDGET 2021-2022

- Nous sommes conscients que l'ensemble des défis auxquels est confrontée l'économie haïtienne ne peuvent être résorbés au cours des cinq (5) mois restants de l'exercice fiscal 2021-2022, compte tenu des contraintes financières et de la faiblesse de nos institutions. Cependant, **nous prenons l'engagement d'entamer des actions fortes et visibles pour initier le processus de sortie du pays de sa situation délétère dans le but de renouer avec la croissance après trois années consécutives de récession économique. Ce nouveau budget opte pour les orientations suivantes :**
  - rétablissement d'un climat politique et sécuritaire serein pour faciliter la tenue des élections en vue du renouvellement du personnel politique ;
  - financement du Plan de Relèvement Intégré de la Péninsule Sud (PRIPS) suite au séisme du 14 août 2021 ;
  - mise en œuvre de la Politique Nationale de Protection et de Promotion Sociale (PNPPS) ;
  - financement des campagnes agricoles pour atténuer la hausse anticipée de l'inflation, notamment à cause des impacts de la crise géopolitique en Europe de l'Est ;
  - mobilisation des ressources domestiques de manière à être moins dépendant de l'aide externe et aussi rétablir l'équilibre budgétaire ;

- réduction du financement de la BRH par rapport à son niveau de l'exercice fiscal précédent en vue de limiter la dépréciation de la gourde ;
- poursuite de la mise en œuvre du Plan de Rationalisation des Dépenses Fiscales (PRDF) ;
- relèvement du niveau des salaires dans la Fonction publique suite à l'ajustement du salaire minimum ;

#### IV. PERSPECTIVES MACROÉCONOMIQUES

- Compte tenu des orientations et des priorités définies ci-contre, le budget général de l'exercice fiscal 2021-2022 table sur les estimations suivantes :
  - taux de croissance du PIB réel de 0.3% après trois années consécutives de récession économique ;
  - taux d'inflation estimé à 27.3% en glissement annuel ;
  - recettes fiscales totales de l'ordre de 120.1 milliards de gourdes soit une augmentation de 24.7% par rapport aux réalisations de l'exercice précédent ;
  - taux de pression fiscale estimé à 6% contre 5.7% pour l'exercice antérieur ;
  - dépenses totales estimées à 9.1% du PIB contre 7.4% en 2020-2021 ;
  - émissions nettes de trésorerie de 12.48 milliards de gourdes contre 5.6 milliards de gourdes pour l'exercice passé ;
  - niveau de financement monétaire de 46.47 milliards de gourdes soit 5.6% de moins que l'exercice antérieur.

#### V. GRANDES MASSES DU BUDGET 2021-2022

##### 1. **Ressources du budget général 2021-2022**

**Les ressources du budget général de l'exercice fiscal 2021-2022 s'élèvent à 210.5 milliards de gourdes dont 57% de ressources internes propres.** Des 120.1 milliards de gourdes de ressources domestiques, 59.3% (71.2 mds) proviennent des recettes internes et 40.7% (48.8 mds) de recettes douanières. L'apport espéré des partenaires extérieurs sont à hauteur de 24.3 milliards de gourdes dont 4.6 milliards d'appui budgétaire et 19.6 milliards au titre de dons et emprunts. Le budget sera aussi financé par des émissions de titres publics de l'ordre de 12.4 milliards de gourdes et de 46.4 milliards de gourdes au titre de financement monétaire par la BRH.

##### 2. **Dépenses du budget 2021-2022**

**Les dépenses projetées sont de l'ordre de 210.5 milliards de gourdes, soit une hausse de 9.1% par rapport au budget antérieur.** Cette hausse des dépenses traduit la volonté du Gouvernement de relancer l'activité économique, d'atténuer les retombées négatives de la guerre entre la Russie et l'Ukraine, d'ajuster les salaires des fonctionnaires et d'implémenter des programmes sociaux en faveur des couches vulnérables pour atténuer les impacts de l'ajustement des prix des produits pétroliers, réalisé au cours du mois de décembre 2021.

**Les dépenses courantes augmenteront de 17.2% par rapport à l'exercice précédent pour atteindre 141.9 milliards de gourdes.** Cette hausse des dépenses courantes est imputable à celle des traitements et salaires qui sont de l'ordre de 66.8 milliards de gourdes pour une augmentation de 11.8% par rapport à l'exercice précédent tenant compte de l'ajustement salarial. Par contre, les dépenses de biens et services seront compressées de 2.6%. Par ailleurs, les dépenses de subventions seront en nette progression (79.7%) en raison notamment de la prise en compte de la subvention des produits pétroliers (20.1 milliards de gourdes).

Les dépenses d'investissements publics, dans le budget de l'exercice fiscal 2021-2022, s'élèvent à 38.4 milliards de gourdes excluant les immobilisations et seront financées à hauteur de 15.3 milliards de gourdes par des ressources nationales (39.9%), et à 23.1 milliards de gourdes des dons et emprunts (60.1%).

<b>Haiti- Cadrage macrobudgetaire 2021-2022</b>			
	<b>2020/21</b>	<b>2021/22</b>	<b>Variation en %</b>
	<i>Estimation</i>	<i>Projection</i>	
	En millions de gourdes		
<b>Recettes courantes</b>	<b>96,361.6</b>	<b>120,135.3</b>	<b>24.7</b>
<b>Dépenses totales</b>	<b>125,388.4</b>	<b>181,591.6</b>	<b>44.8</b>
<b>Dépenses courantes</b>	<b>114,754.8</b>	<b>141,959.7</b>	<b>23.7</b>
Salaires et traitements	55,129.7	66,802.2	21.2
Biens et services	36,126.4	32,487.7	-10.1
Transferts et subventions	17,689.7	36,112.6	104.1
Paiement d'intérêts	5,809.0	4,401.1	-24.2
Dépenses exceptionnelles	-	2,156.1	-
<b>Solde courant</b>	<b>-18,393.1</b>	<b>-21,824.4</b>	<b>18.7</b>
<b>Dépenses d'investissements (TP)</b>	<b>10,633.6</b>	<b>11,600.0</b>	<b>9.1</b>
<b>Principal financement interne</b>	<b>54,849.7</b>	<b>58,953.1</b>	<b>7.5</b>
Emissions nettes de Bons du Trésor	5,617.0	12,483.1	122.2
Financement BRH	49,232.7	46,470.0	-5.6



**CADRE MACRO ÉCONOMIQUE  
BUDGET GÉNÉRAL  
EXERCICE FISCAL 2021-2022**

## RESUME EXECUTIF

La présente note de cadrage macroéconomique sert de base à l'élaboration du budget de l'exercice fiscal 2021-2022. Elle évalue les performances économiques et financières sur le passé récent, et retrace les perspectives d'ici à la fin de l'année budgétaire en précisant les risques.

Le déroulement des activités économiques sur l'exercice fiscal est tributaire non seulement des chocs et événements ayant affecté l'économie sur les six (6) premiers mois de l'exercice fiscal mais aussi de ceux survenus notamment au dernier trimestre de l'exercice fiscal précédent. Fort de tous ces chocs, l'économie haïtienne connaît des résultats mitigés. En effet, au cours du premier semestre, les agrégats de l'économie haïtienne se caractérisent ainsi :

- i) détérioration de sa balance commerciale ;
- ii) accélération de l'inflation couplée à une dépréciation de la gourde ;
- iii) faible augmentation de l'Indice Conjoncturel d'Activité Economique (ICAE) au premier trimestre ;
- iv) augmentation des recettes collectées ;
- iv) maîtrise des dépenses publiques ;
- v) hausse des subventions liée à l'augmentation des prix des carburants sur le marché international ;
- vi) niveau non inflationniste du financement de la BRH.

Se référant au niveau de réalisations antérieures, et des perspectives pour le reste de l'exercice, le Ministère de l'Economie et des Finances (MEF) anticipe une croissance économique modérée (+0.3%) couplée à une remontée de l'inflation (27.3% en glissement annuel) due aux problèmes de transport de marchandises et aussi de la flambée des prix des produits de base sur le marché international. Toutefois, l'effet de l'inflation serait diminué par les mesures sociales qui seront implémentées par le Gouvernement. Par ailleurs, la pression fiscale sera de l'ordre de 6.4% contre 5.7% pour l'exercice fiscal précédent. Ainsi, un ensemble de nouvelles mesures de politique fiscale vont être adoptées pour corriger certaines incohérences, rationaliser les dépenses fiscales ou garantir la non-discrimination en matière fiscale.

Les projections du budget 2021-2022 tablent sur un ensemble d'hypothèses portant sur la mise en œuvre du Plan de Relèvement Intégré de la Presqu'île du Sud (PRIPS), de la Politique Nationale de Protection et de Promotion Sociales (PNPPS), et des Objectifs de Développement Durable (ODD). Parmi les risques inhérents à ces projections macroéconomiques, on retient ces quatre principaux :

- i) lourd fardeau pour le Trésor Public du coût des subventions énergétiques ;
- ii) troubles socio-politiques éventuelles liées à l'approche des prochaines élections ;
- iii) prolifération des gangs armés sur le territoire national ;
- iv) retard dans la mise en œuvre du PRIPS et de la PNPPS.

## INTRODUCTION

- 1. Le contexte socio-économique et politique, qui a prévalu notamment au dernier trimestre de l'exercice fiscal 2020-2021 et au début de l'exercice en cours, a fortement impacté le fonctionnement des services de l'Administration publique et a perturbé le calendrier budgétaire.** En effet, malgré le lancement des travaux préparatoires du budget au tout début de l'exercice fiscal en cours, ce dernier n'est finalisé qu'à cinq (5) mois de la fin de l'année budgétaire alors que le processus de préparation du prochain budget 2022-2023 devrait être déjà au stade d'arbitrage et de finalisation. Toutefois, l'adoption, même tardive, du budget 2021-2022 est une opportunité pour corriger les déséquilibres macroéconomiques et financiers résultant de la reconduction du budget rectificatif 2020-2021 et d'intégrer les chocs survenus au cours des mois écoulés de l'exercice.
- 2. Le budget de l'exercice fiscal 2021-2022 est adopté dans un contexte assez difficile tant au niveau national qu'international.** Impacté par les séquelles des chocs de la fin de l'exercice précédent (séisme du 14 août; assassinat du Président de la République; dépression tropicale Grace; recrudescence de la violence liée aux gangs, cas d'enlèvements contre rançons, etc.), le pays est confronté dès le mois d'octobre 2021 à de

nouvelles crises qui affectent directement l'activité économique, aggravant davantage le contexte d'incertitude qui règne dans le pays depuis ces dernières années. Parmi ces crises, nous retenons : pénurie de carburant au cours des deux (2) premiers mois de l'exercice et au début du deuxième semestre; montée en puissance des gangs armés; remontée des cas d'enlèvements et de séquestrations; expulsion et déportation massive des Haïtiens en situation d'irrégularité; guerre entre la Russie et l'Ukraine et ses impacts sur les prix des produits de base.

3. **Les défis auxquels est confrontée l'économie haïtienne ne pouvant être résorbés au cours des cinq (5) mois restants de l'exercice fiscal 2021-2022, le Gouvernement adopte des priorités exprimées dans la lettre de cadrage signée par le Premier Ministre au début du mois d'avril 2022.** En effet, la lettre de cadrage elle-même s'appuie sur des choix stratégiques définis ou adoptés par le Gouvernement, notamment dans les documents énumérés ci-dessous :
  - i) Plan de Rationalisation des Dépenses Fiscales (PRDF) ;
  - ii) Plan de Relèvement Intégré de la Péninsule Sud (PRIPS) ;
  - iii) Politique Nationale de Protection et de Promotion Sociales (PNPPS) ;
  - iv) Objectifs de Développement Durable (ODD) ;
  - v) récent Programme Economique et Financier de référence négocié avec le Fonds Monétaire International (FMI).
4. **La présente note de cadrage, dont l'objectif majeur est de mettre en harmonie l'évaluation des performances économiques et financières d'Haïti pour la période récente avec le budget, retrace notamment le contexte d'élaboration du budget 2021- 2022 et en décrit les grandes orientations.** Elle s'articule autour des points suivants :
  - environnement international récent ;
  - évolution récente de l'économie haïtienne ;
  - orientations et choix stratégiques du budget 2021-2022 ;
  - configuration du budget et perspectives.

## I. ENVIRONNEMENT INTERNATIONAL RECENT

5. **Depuis tantôt deux (2) années, l'économie mondiale a surtout été marquée par des vagues successives d'infection au Covid-19 et l'apparition tour à tour de multiples variants.** Depuis le début de la pandémie jusqu'au mois d'avril 2022, plus de 513 millions de personnes (6% de la population mondiale) sont déjà touchées par la COVID-19 dont 6.2 millions de décès. Pour endiguer la propagation du virus, l'accent est mis sur les campagnes de vaccination dont les avancées ont permis de freiner l'escalade en pertes de vies humaines qui a atteint son pic en janvier 2021. Depuis le début de la vaccination en décembre 2020, 65.4% de la population mondiale a déjà reçu au moins une dose de vaccins de COVID-19 contre 15.7% pour les pays à bas revenu.
6. **Durant le deuxième trimestre 2021-2022, l'environnement international est surtout dominé par la guerre Russo-Ukrainienne qui a débuté depuis le 24 février 2022.** En effet, les informations ainsi que les données précédant le déclenchement du conflit, font ressortir un net rebond et des perspectives plutôt bonnes pour l'économie mondiale, notamment dans les principales économies avancées. Néanmoins, les incertitudes géopolitiques persistantes découlant de la guerre réduisent les perspectives de croissance économique mondiale et augmentent les pressions inflationnistes.
7. **La guerre en Ukraine a ralenti la reprise de la croissance économique mondiale.** Selon les projections d'avril 2022 du Fonds Monétaire International (FMI), la croissance de l'économie mondiale devrait ralentir de 6.1% en 2021 à 3.6% respectivement en 2022 et 2023. Ces nouvelles projections, qui tiennent compte des

impacts de la guerre en Ukraine, connaissent un recul de 0,8 et 0,2 points de pourcentage de moins par rapport aux prévisions de janvier 2022. Néanmoins, les efforts multilatéraux sont essentiels dans la réponse à la crise humanitaire en vue de mitiger les impacts de la guerre sur la croissance, la nouvelle fragmentation économique et le risque de surendettement.

8. **Aux États-Unis d'Amérique, les projections tablent sur une décélération de la croissance du PIB.** En effet, après une reprise de 5.7% en 2021 qui a été boostée par les plans de relance et la levée des restrictions sanitaires découlant de l'avancée de la campagne de vaccination, la croissance de l'économie américaine devrait se tabler à 3.7% selon les prévisions du FMI d'avril 2022.
9. **L'économie chinoise s'essouffle aussi et la croissance s'affaiblit dans la zone euro.** Après un rebond de 8.1% de l'économie chinoise en 2021, par suite du ralentissement provoqué par les impacts de la pandémie covid-19, en 2022, la croissance du PIB devrait osciller autour de 4.4% soutenue par les stimuli d'investissement en infrastructures publiques et en logement abordable. Par ailleurs, la croissance économique, dans la Zone Euro, a atteint 5.3% en 2021 et les projections de 2022 tablent sur une croissance de 2.8% du Produit Intérieur Brut consécutif aux conséquences de la guerre.
10. **La poursuite de la campagne de vaccination et la levée progressive des restrictions devraient favoriser la relance de la demande.** Avec l'apparition des nouveaux variants (Omicron, BA2 et XD), les campagnes de vaccination contre le coronavirus devraient se poursuivre. Néanmoins, la guerre en Ukraine pourrait plomber de nombreux progrès réalisés sur les questions mondiales de santé publique, car les dirigeants politiques et commerciaux, au niveau mondial à présent, se sont beaucoup plus focalisés sur les vastes implications économiques et commerciales de ladite guerre.
11. **L'inflation mondiale s'accélère par suite de la remontée des cours mondiaux des denrées alimentaires et du pétrole.** S'agissant de l'inflation, déjà dans un contexte de pénuries, la guerre en Ukraine a amplifié la forte pression sur les prix des principales matières premières. Ainsi, le prix du *West Texas Intermediate (WTI)*, qui n'a cessé d'augmenter depuis le début de l'année, a enregistré une hausse de 23.3% entre février et mars 2022 pour s'établir à 113.0 dollars/bbl en moyenne. De même, le cours du Gaz naturel sur le marché européen a enregistré un nouveau record de 42.4 dollars en mars, avec une progression en glissement mensuel de 55.7%. Sur l'année, le cours du *WTI* a crû de 81.3% en mars 2022 comparé à mars 2021, tandis que celui du gaz naturel a été multiplié par près de sept sur la même période. Les produits alimentaires, de leur côté, se sont fortement renchérissés. En effet, au mois de mars 2022, l'indice FAO des produits alimentaires a augmenté de 12.6% par rapport à février 2022 et de 31.4% en rythme annuel.
12. **Sur les marchés des changes, entre février et mars 2022, les monnaies des principales économies émergentes se sont appréciées face au dollar américain.** En effet, le Real brésilien s'est renforcé de 4.3% face au dollar bénéficiant de la flambée des prix des matières premières et du pétrole à la suite des sanctions contre la Russie. Le Rouble russe, de son côté, a grimpé de 26.3% face au dollar depuis le début du conflit en Ukraine. Pour sa part, le Yuan chinois s'est stabilisé face au dollar.

## II. EVOLUTION RECENTE DE L'ECONOMIE HAÏTIENNE

13. **Au cours de la dernière décennie, l'économie nationale a été marquée par une succession de chocs.** Les différentes crises socio-politique, économique ou sanitaire ont affecté particulièrement l'activité économique dans son ensemble tandis que les chocs d'ordre naturel ont largement impacté le secteur agricole et les infrastructures. Cette situation a provoqué de profondes mutations dans l'économie haïtienne, entraînant une contraction du secteur primaire au profit du secteur tertiaire. Ainsi, la part du secteur primaire dans le PIB est passée de 21% en 2011 à 17% en 2021 alors que celle du secteur tertiaire n'a cessé de croître, passant de 51% à 54% sur la même période. Par ailleurs, les données de la Banque Mondiale sur l'Indice de Performance Logistique dénotent une forte dégradation des infrastructures haïtiennes. Déjà, en 2010, Haïti faisait partie des 50 pays ayant les infrastructures les plus défaillantes alors que le pays a régressé pour faire partie en 2018 des 15 pays ayant la plus faible performance en matière d'infrastructures.

14. Dans les lignes qui suivent, il sera question d'analyser l'évolution de la performance récente de l'économie haïtienne en se focalisant, dans un premier temps, sur l'exercice fiscal 2020-2021, puis sur le premier semestre de l'exercice 2021-2022.

#### A. Situation macroéconomique en 2020-2021

15. La situation qui a prévalu sur l'exercice 2020-2021 nous a écarté de la reprise économique telle qu'attendue initialement. En effet, parmi les différents chocs qui ont eu des incidences sur l'économie en général, et sur l'exécution du budget en particulier, nous retenons ces faits :
- (i) résurgence de la pandémie COVID-19 à partir du mois de mai 2021 après un ralentissement significatif depuis juillet 2020 ;
  - (ii) crises occasionnelles de rareté de carburant ;
  - (iii) assassinat du Président de la République au début du mois de juillet 2021 et le vide institutionnel qui s'en est suivi, accentuant l'attentisme des opérateurs privés ;
  - (iv) tremblement de terre d'une magnitude de 7,2 sur l'échelle de Richter touchant la péninsule du Sud (Départements : Sud, Nippes et Grand Anse) le 14 août 2021 affectant directement plus d'un tiers (1/3) de la population de cette région ;
  - (v) dépression tropicale Grace qui s'est abattue sur le grand Sud deux (2) jours après le séisme, provoquant ainsi des inondations dans les mêmes régions ;
  - (vi) recrudescence de la violence liée aux gangs et cas d'enlèvements contre rançons.
16. Sous l'effet de ces chocs, le pays est entré dans une troisième année consécutive de récession économique. En effet, après la contraction du Produit Intérieur Brut (PIB) en 2019 et 2020, respectivement de 1.7% et 3.3%, l'économie haïtienne n'a pas pu renouer avec la croissance, en enregistrant une baisse de 1.8% du PIB en 2020-2021.
17. Cette contreperformance économique résulte du recul de la valeur ajoutée de tous les secteurs d'activités économiques, notamment le secteur primaire dont la valeur ajoutée s'est inclinée de -4.1% en 2021 contre -2.4% en 2020. Toutefois, la décroissance de la valeur ajoutée du secteur secondaire, qui était de -7.2% en 2020, est moins prononcée en 2021 (-4%) en raison d'une baisse moins importante des principales composantes. La valeur ajoutée du secteur tertiaire a, pour sa part, reculé de 2% en 2021 contre 1.2% pour l'année précédente.

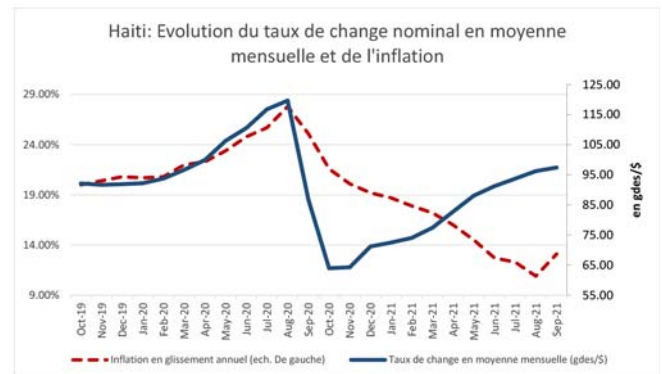
VALEUR AJOUTEE PAR GRANDS SECTEURS D'ACTIVITE  
EN MILLIONS DE GOURDES CONSTANTES  
DE 2016-20217 A 2020-2021  
BASE 2011-2012

SECTEURS D'ACTIVITE	2016-2017	2017-2018	2018-2019	2019-2020	2020-2021	VARIATION
						ANNUELLE EN 2021
SECTEUR PRIMAIRE	113 705	115 348	113 262	110 572	106 066	-4,1
SECTEUR SECONDAIRE	172 771	169 500	157 596	146 314	142 731	-2,4
SECTEUR TERTIAIRE	330 232	336 383	343 447	339 375	332 588	-2,0

<sup>1</sup> Source : Banque Mondiale, Logistics Performance Index, 2010 et 2018

18. **La situation de l'insécurité alimentaire en Haïti s'est considérablement dégradée depuis l'apparition de la Covid-19 en mars 2020 en dépit des interventions des organisations humanitaires dans l'implémentation d'un certain nombre de programmes de protection sociale en région jusqu'au mois de juin 2021.** De 4,1 millions de personnes en tout début de l'année 2021 à environ 4,4 millions de personnes au mois de juin 2021, l'insécurité alimentaire est passée au stade grave avec 3,5 millions de personnes présentant des vulnérabilités multidimensionnelles selon la Coordination Nationale de la Sécurité Alimentaire (CNSA). Cette situation s'explique par la recrudescence des affrontements meurtriers entre gangs rivaux dans la zone métropolitaine provoquant ainsi des déplacements estimés à plus de 18 mille<sup>2</sup> personnes au 30 juin 2021. Toutefois, des ONG et des Organisations Internationales ont intervenu dans plusieurs départements du pays, notamment dans la Grand'Anse, le Nord-Ouest et le Nord-Est, à travers des rotations de distribution de Cash, de coupons alimentaires et d'intrants agricoles aux ménages vulnérables. Le programme de cantine scolaire a couvert neuf (9) départements sur dix (10) et des pêcheurs ont été encadrés dans certaines zones côtières, notamment la Grand'Anse.

19. **L'offre limitée de produits locaux et l'augmentation de la facture des importations ont impacté la hausse généralisée des prix dans l'économie, mais cette dernière connaît un certain ralentissement.** En effet, au terme de l'exercice fiscal 2020-2021, l'inflation en glissement annuel a reculé de 12 points de pourcentage par rapport à septembre 2020 pour s'établir à un niveau de 13,1% en septembre 2021, soit d'un taux d'inflation en rythme moyen mensuel de 1.1% en 2020-2021 contre 1.9% en 2019-2020. Il est à noter que cette hausse des prix est surtout due au comportement des divisions de consommation : « **Produits alimentaires et boissons non alcoolisées** », « **Logement, eau, électricité et autres combustibles** » et « **Meubles, articles de ménages et entretien du foyer** » lesquelles contribuent à plus de 70% à l'augmentation de l'IPC en dépit du fait que c'est la fonction « **Santé** » qui a la plus forte volatilité sur la période (1.4%).



20. **La BRH a intensifié ses interventions sur le marché des changes, ce qui n'est pas sans conséquence sur les réserves nettes de change.** En effet, sur l'exercice fiscal 2020-2021, la BRH a intervenu sur le marché des changes à hauteur de 610 millions de dollars (niveau record) contre 241 millions pour l'exercice précédent. En dépit du fait que les achats globaux de devises dépassent les ventes de plus de 117 millions de dollars, les réserves nettes de change ont baissé de plus de 255 millions de dollars en passant de 713 millions de dollars en septembre 2020 à 457 millions de dollars en septembre 2021. À noter que la mesure de la BRH exigeant les maisons de transferts de verser 30% des transferts reçus en devises à la BRH a aussi énormément facilité les interventions de la BRH sur le marché des changes.

21. **La gestion des finances publiques s'est révélée délicate.** En dépit des multiples efforts déployés par les autorités dans la mobilisation de ressources, les différents troubles socio-politiques ont limité la capacité de collecte des organismes de perception. La pression fiscale est tombée à 5.7% en 2021 contre 7.4% en 2012. Par ailleurs, les dépenses courantes ont évolué de façon disproportionnée par rapport aux dépenses d'investissement et aux recettes collectées, donnant ainsi lieu à un déficit budgétaire soutenu conjugué à une subvention importante au secteur de l'énergie, notamment à la compagnie d'Electricité d'Haïti (EDH) et aux produits pétroliers. Ainsi, le déficit public, estimé à partir du financement interne net, avoisine les 3.2% du PIB en 2021.

<sup>2</sup> Source: OCHA des Nations-Unies



## B. Situation macroéconomique sur le premier semestre de l'exercice fiscal 2021-2022

22. **L'exercice fiscal 2021-2022 s'inscrit dans une très longue période de chocs négatifs que traverse l'économie.** Tour à tour, économique, social, politique, sanitaire et climatique, ces différents chocs ont frappé de plein fouet cette économie fragile. Au premier trimestre, le climat d'insécurité généralisé, hérité de la fin de l'exercice 2019- 2020, a culminé où le recensement de dizaines de cas d'enlèvements journaliers ont perturbé la reprise des activités dans les principales artères économiques.
23. **Le premier trimestre a démarré sous fond de crise de pénurie de carburant lié principalement à un problème d'accès aux principaux terminaux du pays.** En effet, en raison du blocage de la route Nationale #2 reliant le Grand Sud au reste du pays par les groupes armés, l'accès au terminal de Thor devenait impossible. Des camions- citernes sont séquestrés de temps à autres, et leurs chauffeurs libérés contre rançon. Le terminal de Varreux s'est également retrouvé hors d'accès en raison des affrontements entre des groupes armés pour l'occupation de territoires. Ces situations ont entraîné une rareté artificielle dans les pompes à essence et un ralentissement des activités socio-économiques dans tout le pays et, plus particulièrement, dans la région métropolitaine. Par ailleurs, en raison de l'augmentation des prix sur le marché international, les autorités haïtiennes ont procédé à un relèvement des prix à la pompe des produits pétroliers à la fin du premier trimestre.
24. **En outre, le second trimestre fut caractérisé par la guerre russo-ukrainienne sur le plan international.** Le début de la guerre a entraîné une instabilité sur le marché des produits de base et, particulièrement, du pétrole, des céréales et des fertilisants, augmentant les pressions inflationnistes et réduisant les flux commerciaux.
25. **Sous l'effet conjugué de ces chocs, au premier semestre 2021-2022, l'économie haïtienne a enregistré des contreperformances** et l'exécution du budget rectificatif 2020-2021 reconduit est empreinte de déséquilibres macroéconomiques et financiers. Au niveau macroéconomique, la situation se présente ainsi :
- ralentissement des activités économiques ;
  - maîtrise des dépenses publiques au prix d'une forte contraction des dépenses d'investissement ;
  - accélération du taux de change conjuguée à des effets inflationnistes.

### Secteur réel, secteur externe et prix

26. **Les dernières informations disponibles sur l'Indice Conjoncturel d'Activité Économique (ICAE) laissent entrevoir une timide reprise de l'activité économique avec une faible croissance de 1.2% au premier trimestre.** Cette reprise est subséquente à celle enregistrée dans les secteurs secondaire et tertiaire respectivement de 0.7% et 2.6%. Par ailleurs, le secteur primaire a connu une décroissance de 5% sur la période.
27. **L'agriculture a, une fois de plus, enregistré une contre-performance<sup>3</sup>.** Les statistiques disponibles sur l'ICAE, pour le premier trimestre, ont indiqué une contraction de la production agricole de 5% découlant de plusieurs facteurs : la recrudescence de l'insécurité provoquant la rupture des circuits d'approvisionnement, les faibles récoltes agricoles dues à une pluviométrie inférieure à la normale et à la décapitalisation des exploitants en raison des mauvaises performances des précédentes récoltes notamment celle du printemps 2021. De plus, les chocs économiques (inflation, ajustement à la hausse du prix du carburant sur le marché national, limitation des approvisionnements en raison de l'insécurité, détérioration du taux de change, pertes occasionnées par les récentes inondations et ralentissement des transferts) ont aussi impacté significativement l'accès des ménages aux produits alimentaires.

<sup>3</sup> Depuis 2018-2019 le secteur agricole affiche une contraction au niveau de sa valeur ajoutée au premier trimestre.

- 28. La timide reprise du secteur secondaire a été soutenue par la branche « activité de fabrication » qui a cru de 4% et ce en dépit des décroissances enregistrées dans les sous-branches « Electricité et Eau (-13%) » et « Construction (-8.4%) ». Cette dernière a pâti de l'effondrement des industries extractives (-5.5%), plus particulièrement des mines et carrières. Par ailleurs, toutes les sous-branches du secteur tertiaire ont contribué à la reprise observée au niveau de ce secteur. En dépit du ralentissement des activités et de l'insécurité généralisée, les branches « Commerce », et « Hôtels et restaurants » ont pu croître.**
- 29. Sur le premier semestre 2021-2022, le crédit à l'économie a connu une évolution mitigée.** En effet, au 31 mars 2022, le crédit au secteur privé en gourdes a enregistré une hausse de 8.1% tandis que le crédit en dollars a décliné de 3.5%. Par ailleurs, le crédit net au secteur public a enregistré une hausse assez prononcée (34.1%) par rapport à la même période de l'an dernier.
- 30. Les transferts privés sans contrepartie reçus de la diaspora haïtienne sont en net ralentissement par rapport à l'année budgétaire précédente.** Sur les cinq (5) premiers mois de l'exercice, les transferts privés reçus sont estimés à 1.43 milliard de dollars américain, soit une hausse de 3.5% par rapport à la même période de l'exercice précédent (1.3 milliard de dollars) alors que la croissance sur la même période de l'année dernière a été de l'ordre de 33%. Toutefois, en raison des retombées de la guerre en Ukraine, il y a un risque de contraction des transferts privés sans contrepartie sur le reste de l'exercice dû à la dégradation du pouvoir d'achat de la diaspora haïtienne, notamment celle qui est établie aux États-Unis.
- 31. L'inflation annuelle, après avoir été en décélération durant la quasi-totalité de l'exercice fiscal 2020-2021, a accéléré à partir de septembre 2021 pour connaître en rythme mensuel des pics jamais atteints (respectivement en octobre et novembre 2021) depuis l'émeute de la faim en avril 2008.** Au-delà du déséquilibre entre l'offre et la demande, la montée de l'insécurité, la pénurie des produits pétroliers sur les deux (2) premiers mois de l'année budgétaire et l'amplification des cours mondiaux des produits de base ont contribué considérablement à l'accélération de l'inflation sur l'exercice. En effet, au mois de mars 2022, l'inflation a atteint 25.9% en glissement annuel, avec une poussée au niveau de la variation des prix des produits importés qui est de 36.2% contre 20.2% pour les produits locaux. À noter que la région du Sud est la plus touchée en raison, notamment, des difficultés de transport des marchandises.
- 32. Par ailleurs, au niveau du marché des changes, la gourde a connu au premier semestre 2021-2022 une dépréciation de l'ordre de 43% en moyenne mensuelle découlant de l'effet de base de l'appréciation de l'année précédente.** En effet au premier semestre de l'année budgétaire 2021, la gourde s'était appréciée de 24% par rapport au dollar américain à la suite d'une combinaison de mesures commerciales, économiques et monétaires. Cependant, les troubles sociaux répétitifs et les irrégularités dans l'approvisionnement du pétrole sur le marché, ont produit des anticipations négatives de la part des acteurs. Ainsi, dès le mois de janvier 2021, le change a repris sa tendance haussière. Les nouvelles régulations<sup>4</sup> quant à l'acquisition de devises, particulièrement pour les opérateurs du commerce international, ont permis de freiner l'expansion du marché informel qui s'était rapidement développé avec un *spread* significatif.

### Orientations de la politique monétaire

- 33. Dans un contexte de détérioration de la situation économique, la Banque Centrale a mené une politique monétaire accommodante.** Ainsi, les autorités monétaires ont poursuivi les interventions sur le marché des changes tout en gardant inchangés les coefficients de réserves obligatoires et les taux d'intérêt sur les bons BRH. D'un autre côté, la BRH a renforcé son cadre de régulation en définissant les règles de fonctionnement des fournisseurs de services de paiements électronique, à travers la circulaire 121, publiée au début du mois de décembre 2021. Cette mesure permettra de s'adapter aux mutations de l'écosystème financier en s'assurant que le droit des usagers soit protégé.

<sup>4</sup> Outre les mesures monétaires et commerciales quant à l'affichage des prix en monnaie étrangère en gourdes en 2020 qui avait conduit à une brusque appréciation de la gourde, les autorités commerciales ont également fait exigence aux opérateurs de souscrire à un formulaire de preuve d'achat de devises dans leurs autorisations d'importations et d'exportations.

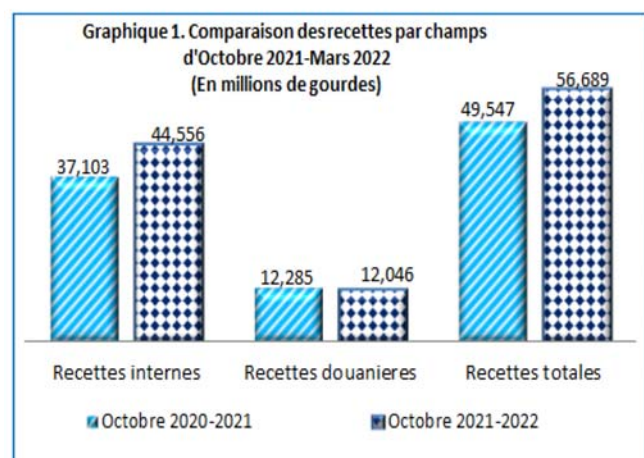
34. **Le cours du dollar poursuit sa tendance haussière démarrée depuis le mois de novembre 2020, conséquemment la Banque Centrale a dû renforcer sa politique de reprise de liquidité excédentaire du système bancaire.** La Banque Centrale a procédé à des injections totalisant 290 millions de dollars sur le premier semestre 2021-2022, ce qui a ainsi permis de stériliser une quantité importante de liquidité. Parallèlement, dans le but de préserver les réserves nettes de change, la BRH a fait des interventions à l'achat. Ainsi, les achats nets de la BRH ont totalisé 18 millions de dollars d'octobre 2021 à mars 2022.
35. **Parallèlement, les taux d'intérêt sur les bons BRH ont été maintenus à 4%, 6% et 10% pour les maturités de 7, 28 et 91 jours respectivement.** Toutefois, l'encours des bons BRH continue d'être orienté à la baisse en vue de faciliter l'acquisition des billets de trésorerie émis par le Ministère de l'Economie et des Finances (MEF). Il est passé de 2.5 milliards de gourdes en septembre 2021 à 1.5 milliard en mars 2022. De leur côté, les coefficients de réserves obligatoires sur les passifs en gourdes et dollars sont restés inchangés, s'inscrivant respectivement à 40% et 51% pour les banques commerciales et 28.5% et 39.5% pour les banques d'épargne et de logement (BEL).

### Finances Publiques

36. **L'exercice fiscal 2021-2022 a démarré dans un contexte particulièrement difficile marqué, entre autres, par la reconduction du budget rectificatif de l'exercice fiscal précédent, la persistance de l'insécurité et une reprise de l'accélération de l'inflation minant davantage le pouvoir d'achat des agents économiques.** En effet, les chocs survenus au dernier trimestre de l'exercice fiscal précédent sont parmi les principaux facteurs ayant motivé la rectification du budget 2020-2021 en fin d'exercice, ce qui, du coup, a perturbé le calendrier budgétaire pour l'élaboration du budget de l'exercice fiscal 2021-2022. Malgré le lancement du processus de préparation du budget à la mi-octobre 2021, il a fallu attendre le début du mois de mai 2022 pour adopter le budget 2021-2022 en Conseil des Ministres.
37. **En prélude à l'adoption de ce nouveau budget, les autorités haïtiennes avaient négocié avec les services du Fonds Monétaire International (FMI), au mois de mars 2022, un accord « ad referendum » sur un programme de référence qui serait éventuellement approuvé au cours de la première moitié du mois de mai 2022.** Ce programme vise à restaurer la stabilité macroéconomique et la croissance, renforcer les cadres de politiques économiques en privilégiant un ensemble de mesures réalistes et calibrées aux spécificités de la fragilité d'Haïti. Il prévoit une croissance de 0.3% en 2022 et un niveau de recettes à collecter de l'ordre de 120.1 milliards de gourdes dans le but de faire passer le taux de pression fiscale de 5.7% à 6%.

### DES RECETTES EN HAUSSE MAIS EN DEÇA DES ATTENTES...

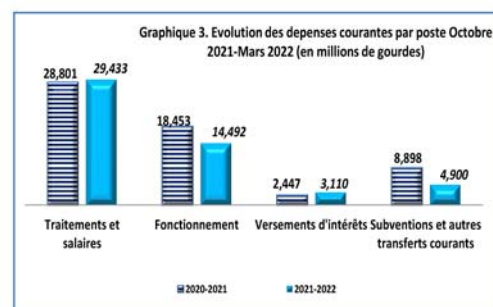
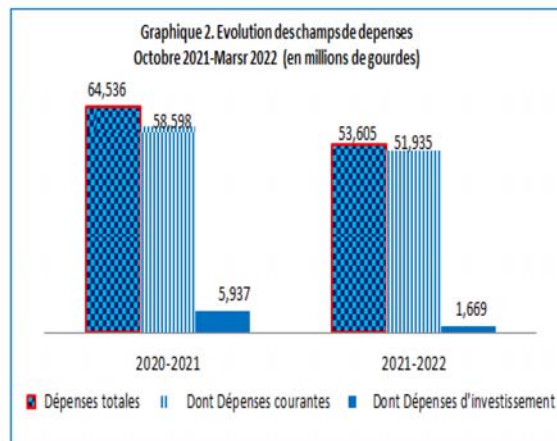
38. **Au terme du premier semestre de l'exercice fiscal 2021-2022, les recettes collectées ont affiché, en glissement annuel, une hausse de 14% représentant en volume 56.7 Mds de gourdes alors que les droits d'accise et les recettes internes de province sont en baisse.** Malgré la diminution de 2% des recettes douanières, l'augmentation des recettes globales s'explique essentiellement par une hausse de 20% des recettes internes. Toutefois, la performance globale des administrations de perception est très relative du fait que l'inflation en glissement annuel a déjà atteint le seuil de 25.2% au mois de février 2022.



39. **Le contexte de décompression de la crise au cours des trois derniers mois et des mesures administratives mises en œuvre par les organismes de perception ont contribué significativement à cette performance relative de la collecte de recettes.** En effet, le dégellement de la situation a permis aux institutions de collecte d'engranger des recettes internes beaucoup plus importantes en captant certains flux de ressources qui échappaient à leur contrôle.

### LES DÉPENSES BUDGÉTAIRES SONT SOUS CONTRÔLE...

40. **Les dépenses sur la première moitié de l'exercice (53.6 Mds de gourde) ont été contenues à un niveau raisonnable témoignant d'une meilleure gestion de ces dernières comparée à l'exercice passé mais au détriment des dépenses d'investissement.** Les dépenses budgétaires au 31 mars 2022 ont accusé une baisse de 17%, témoignant les efforts des autorités budgétaires à compresser ces dernières. Pour le premier semestre 2020-2021, comparé à celui de l'exercice 2021-2022 la baisse est imputable au fléchissement des dépenses courantes (-11%) passant de 58.5 Mds de gourdes en 2020-2021 à 51.9 Mds en 2021-2022, et une chute de 72% des dépenses d'investissement, passant de 5.9 milliards de gourdes en 2020-2021 à 1.6 milliard en 2021-2022.

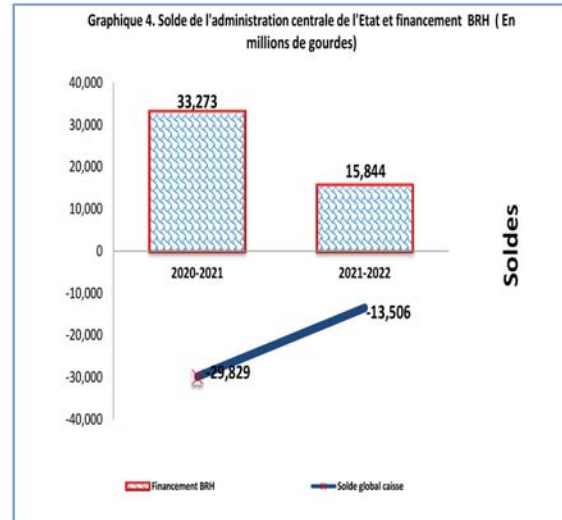


41. **Les transferts et subventions, dont 42% sont alloués à l'EDH, ont fléchi de 45% par rapport à l'exercice fiscal précédent.** En revanche, sur les 9 milliards de gourdes programmées pour l'EDH, dans le budget rectificatif, 23% ont été engagés sur la première moitié de l'exercice, soit une moyenne mensuelle de 342 millions de gourdes.
42. **Les dépenses d'investissement ne cessent de décroître depuis les trois exercices passés justifiant la faiblesse de la croissance économique.** Les dépenses d'investissement ont régressé significativement pour ne représenter que 3% de la totalité des dépenses budgétaires effectuées.

### LE FINANCEMENT BRH ET LES EMISSIONS NETTES DE BONS DU TRESOR SONT EN REcul ...

43. Sur le deuxième trimestre de l'exercice fiscal 2021-2022, **le solde courant et le solde global se convergent du fait qu'il y a eu très peu de décaissement sur le PIP durant cette période.**

44. **Au 31 Mars 2022, le niveau du déficit budgétaire de l'Administration centrale est moins prononcé par rapport à l'exercice fiscal précédent.** À la fin mars 2022, le solde budgétaire en base caisse est déficitaire de 13.5 Mds de gourdes contre 29.8 milliards au 31 mars 2021, soit une contraction de 55%. Parallèlement, le financement BRH est passé de 33.2 milliards de gourdes au cours de l'exercice précédent à 15.8 milliards cette année, soit un recul de 52%. Par ailleurs, les émissions nettes de bons du Trésor sont estimées à 8.8 milliards de gourdes contre 9.7 milliards l'année précédente, représentant ainsi une baisse de 9%.



### LE SERVICE DE LA DETTE EST DOMINÉ PAR LES AMORTISSEMENTS DE BONS DU TRESOR ...

45. **Le service de la dette publique continue à progresser en glissement annuel.** Le service de la dette publique (incluant les bons du Trésor) a connu une hausse de 15%, passant de 72.8 Mds de gourdes entre octobre 2020 et mars 2021 à 84.1 Mds de gourdes pour la même période de l'exercice 2021-2022, excédant ainsi les recettes collectées de 27.3 Mds de gourdes. Il faut noter que le poids du service de la dette s'explique essentiellement par une hausse des amortissements des bons du Trésor sur la dette interne, représentant 82.9% du service de la dette publique au 31 mars 2022.

## III. ORIENTATIONS ET CHOIX STRATEGIQUES DU BUDGET 2021-2022

### A. Grandes orientations du budget de l'exercice fiscal 2021-2022

46. **L'élaboration du budget de l'Etat pour l'année budgétaire 2022 s'appuie sur les objectifs économiques et sociaux du gouvernement découlant essentiellement de la mise en œuvre du Plan de Relèvement Intégré de la Péninsule Sud (PRIPS), de la Politique Nationale de Protection et de Promotion Sociale (PNPPS), des Objectifs de Développement Durable (ODD) et du document de Programme négocié avec le FMI.** En effet, les autorités fondent leurs actions sur des priorités réalistes et comptent engager des actions spécifiques et visibles afin d'initier le processus de sortie du pays de sa situation délétère dans le but de renouer avec la croissance après trois années consécutives de récession économique.
47. **En tant que référentiel national des interventions de l'État en matière sociale, la PNPPS, adoptée en Conseil des Ministres en juin 2020, offre un cadre stratégique ambitieux pour la conception du système de protection sociale à court et moyen termes.** Elle vise à atteindre les objectifs suivants d'ici à 2040 : (a) réduire la pauvreté et les inégalités ; (b) réduire les injustices économiques, sociales et institutionnelles ; (c) donner aux citoyens le droit d'accéder à la protection et à la promotion sociale en tant que mécanismes permettant de renforcer leur capacité à mieux vivre. Elle se repose sur quatre (4) axes stratégiques qui tournent autour des principales étapes du cycle de vie (enfants, âge de travailler, santé et vieillesse) et de la réactivité aux crises. D'ici à la fin de l'exercice fiscal 2021-2022, la mise en œuvre de la PNPPS priorise l'axe stratégique 4 portant sur la résilience aux chocs dont certains mécanismes d'intervention ont été identifiés, notamment les transferts monétaires non-conditionnels, les restaurants communautaires pour la distribution des plats chauds dans les quartiers les plus défavorisés, les cantines scolaires, la distribution des rations sèches, la création des activités à haute intensité de main-d'œuvre (HIMO).



**48. Par ailleurs, le PRIPS, basé sur les résultats du PDNA, répond aux besoins de relèvement émanant directement du tremblement de terre du 14 août 2021, et a pour objectifs principaux :**

- i) opérationnaliser et prioriser les besoins de relèvement identifiés dans le PDNA de manière réaliste sur une période de quatre (4) ans ;
- ii) coordonner les interventions prioritaires à mettre en œuvre par tous les acteurs nationaux et internationaux impliqués dans le processus de relèvement;
- iii) faciliter la gestion du processus de relèvement de la Péninsule Sud en toute transparence et redevabilité ;
- iv) mobiliser et coordonner les ressources financières du Trésor Public et de la communauté internationale.

**49. C'est ainsi que les priorités du budget de l'Etat pour l'exercice fiscal 2021-2022, ont été définies essentiellement à partir des objectifs fixés dans les documents cités dans les paragraphes précédents et d'autres engagements de l'Etat.** Aussi, les orientations du budget sont :

- rétablissement d'un climat politique et sécuritaire sereins pour faciliter la tenue d'une consultation populaire sur la Loi constitutionnelle et l'organisation des prochaines élections pour le renouvellement du personnel politique ;
- financement du Plan de Relèvement Intégré de la Péninsule Sud (PRIPS) laquelle péninsule ravagée par le séisme du 14 août 2021 ;
- mise en œuvre de la Politique Nationale de Protection et de Promotion Sociale (PNPPS) ;
- financement des campagnes agricoles pour atténuer la hausse anticipée de l'inflation, notamment à cause des impacts de la crise géopolitique en Europe de l'Est ;
- mobilisation des ressources domestiques de manière à être moins dépendant de l'aide externe et aussi rétablir l'équilibre budgétaire ;
- réduction du financement de la BRH par rapport à son niveau de l'exercice précédent en vue de contenir l'inflation ;
- poursuite de la mise en œuvre du Plan de Rationalisation des Dépenses Fiscales (PRDF) ;
- ajustement des salaires dans la Fonction publique afin de s'aligner aux dernières modifications du salaire minimum.

### **B. Choix stratégiques et perspectives macroéconomiques**

**50. Le budget 2021-2022 est élaboré dans la dynamique de renouer avec la croissance.** L'ensemble des défis auxquels est confrontée l'économie haïtienne ne peuvent être résorbés au cours des cinq (5) mois restants de l'exercice fiscal 2021-2022, compte tenu des contraintes financières et de la faiblesse des institutions haïtiennes. Aussi, les événements malheureux survenus durant les mois écoulés de l'exercice en cours, les orientations définies par le Gouvernement et les risques inhérents aux projections macroéconomiques, ont orienté les dernières projections macroéconomiques qui tablent sur une légère reprise de la croissance du PIB après trois années consécutives de récession. En effet, une faible croissance de 0.3% est attendue à la fin de l'exercice.

**51. Du côté de l'offre, la reprise économique sera soutenue notamment par les branches d'activités suivantes :**


- 1.8% de la branche construction en perspective de la reconstruction du grand Sud après le tremblement de terre du 14 août 2021 ;
- 4.3% des activités immobilières et des autres services marchands (éducation et santé) ;
- 2.0% des services non marchands ;
- 6.6% des Services d'Intermédiation Financière Indirectement Mesuré (SIFIM).



Haïti- Cadrage macroéconomique 2021-2024					
	2019/20	2020/21	2021/22	2022/23	2023/24
	Réalisation	Estimation	Projection		
Variation par rapport à l'exercice précédent					
<b>Recettes courantes</b>	<b>13.9</b>	<b>10.8</b>	<b>24.7</b>	<b>23.5</b>	<b>12.4</b>
Recettes interne	-2.9	12.6	17.4	29.3	12.4
Recettes douanieres	8.5	7.0	46.3	9.5	12.4
Autres recettes	3.1	-63.6	258.8	-23.9	12.4
<b>Dépenses totales</b>	<b>61.5</b>	<b>1.7</b>	<b>44.8</b>	<b>20.8</b>	<b>8.7</b>
<b>Dépenses courantes</b>	<b>48.9</b>	<b>5.7</b>	<b>23.7</b>	<b>-2.1</b>	<b>2.3</b>
Salaires et traitements	14.0	21.6	21.2	14.0	12.5
Biens et services	39.5	12.5	-10.1	-2.6	2.6
Transferts et subventions	306.7	-35.7	104.1	-30.8	-20.0
Païement d'intérêts	7.1	61.2	-24.2	-10.0	-0.5
Dépenses exceptionnelles	-	-	-	-	-
<b>Solde courant</b>	<b>-35.0</b>	<b>-14.7</b>	<b>18.7</b>	<b>-143.2</b>	<b>160.7</b>
<b>Dépenses d'investissements (TP)</b>	<b>326.6</b>	<b>-28.0</b>	<b>9.1</b>	<b>55.2</b>	<b>11.1</b>
<b>Financement interne net</b>	<b>318.8</b>	<b>-1.1</b>	<b>7.5</b>	<b>-32.1</b>	<b>-12.5</b>
Emissions nettes de Bons du Trésor	247.6	-55.3	122.2	-19.9	0.0
Financement BRH	345.5	14.8	-5.6	-35.4	-16.7
Composantes du PIB (OFFRE)					
<b>Secteur primaire</b>	<b>-2.4</b>	<b>-4.1</b>	<b>-2.5</b>	<b>-1.3</b>	<b>-0.6</b>
Agr; sylv; élev; chasse; pêche	-2.5	-4.1	-2.5	-1.2	-0.6
Industries extractives	-1.0	-3.2	-2.0	-3.5	-0.5
<b>Secteur secondaire</b>	<b>-7.2</b>	<b>-2.4</b>	<b>-0.3</b>	<b>2.1</b>	<b>2.0</b>
Activités de fabrication	-4.2	-1.7	-0.7	0.8	2.0
Energie et eau	-13.8	-5.2	-2.3	1.3	1.4
Construction	-15.0	-4.5	1.8	7.1	2.1
<b>Secteur des Services</b>	<b>-1.2</b>	<b>-2.0</b>	<b>1.0</b>	<b>1.5</b>	<b>1.2</b>
Comm; Rest; Hotel	-2.9	-7.8	-2.0	1.4	-1.0
Transp & entrep; Inform	-12.7	-6.7	-4.0	-8.5	-3.0
Autres services marchands	2.0	4.5	4.3	1.9	2.8
Servives non marchands	4.9	2.6	2.0	3.0	2.5
Activités Financières et d'Assurances	0.4	2.5	6.6	7.0	7.2

Source: MEF\_DEEP

52. Il faut surtout mentionner que les activités immobilières et des autres services marchands, les services non marchands et le SIFIM représentent en 2021 près de 51.8% dans la structure du secteur tertiaire en Haïti. Par conséquent, le repli de 2% de la valeur ajoutée du commerce de gros et des activités de restauration prévu ne saurait plomber la croissance globale du secteur tertiaire.

 <b>HAITI</b> <b>MINISTÈRE DE L'ÉCONOMIE ET DES FINANCES</b> <b>Cadre macroéconomique</b> <b>2022-2024</b>					
Population (2020): <b>11.7 millions</b>		PIB per capita (2020): <b>USD 1,235</b>			
pourcentage de la population en dessous du seuil de pauvreté (2012): <b>58.5</b>					
	2019/20	2020/21	2021/22	2022/23	2023/24
	Réalisation	Estimation	Projection		
<b>Variation par rapport l'exercice précédent</b>					
<b>PIB réel</b>	<b>-3.3</b>	<b>-1.8</b>	<b>0.3</b>	<b>1.5</b>	<b>1.7</b>
Déflateur du PIB	20.6	19.3	16.9	11.1	8.4
PIB nominal	16.5	17.2	17.3	12.7	10.2
<b>IPC (fin période)</b>	<b>25.1</b>	<b>13.0</b>	<b>27.3</b>	<b>19.6</b>	<b>16.8</b>
<b>IPC (moyenne annuelle)</b>	<b>22.9</b>	<b>15.9</b>	<b>25.6</b>	<b>18.9</b>	<b>18.0</b>
<b>En pourcentage du PIB</b>					
<b>Recettes courantes (pression fiscale)</b>	<b>6.0</b>	<b>5.7</b>	<b>6.0</b>	<b>6.6</b>	<b>6.7</b>
Recettes interne	4.5	4.3	4.3	5.0	5.1
Recettes douanieres	1.5	1.3	1.7	1.6	1.6
Autres recettes	0.0	0.0	0.0	0.0	0.0
<b>Dépenses Totales</b>	<b>8.5</b>	<b>7.4</b>	<b>9.1</b>	<b>9.8</b>	<b>9.6</b>
<b>Dépenses courantes</b>	<b>7.5</b>	<b>6.8</b>	<b>7.1</b>	<b>6.2</b>	<b>5.7</b>
Salaires et traitements	3.1	3.2	3.4	3.4	3.5
Biens et services	2.2	2.1	1.6	1.4	1.3
Transferts et subventions	1.9	1.0	1.8	1.1	0.8
Paieement d'intérêts	0.2	0.3	0.2	0.2	0.2
Dépenses exceptionnelles (élections)	-	-	0.1	-	-
<b>Solde courant</b>	<b>-1.5</b>	<b>-1.1</b>	<b>-1.1</b>	<b>0.4</b>	<b>1.0</b>
<b>Dépenses d'investissement (TP)</b>	<b>1.0</b>	<b>0.6</b>	<b>0.6</b>	<b>0.8</b>	<b>0.8</b>
<b>Financement interne net</b>	<b>3.8</b>	<b>3.2</b>	<b>3.0</b>	<b>1.8</b>	<b>1.4</b>
Emissions nettes de bons du Trésor	0.9	0.3	0.6	0.4	0.4
Financement BRH	3.0	2.9	2.3	1.3	1.0
<b>En millions de gourdes</b>					
<b>Pour mémoire</b>					
PIB Nominal	1,449,887	1,699,209	1,992,758	2,246,355	2,476,019
PIB réel	625,558	614,309	616,283	625,302	635,823
Recettes courantes	87,006	96,362	120,135	148,362	166,693
Dépenses courantes	108,570	114,755	139,534	144,269	154,587
Emissions nettes de bons du Trésor	12,564	5,617	12,483	10,000	10,000
Financement BRH	42,894	49,233	46,470	30,000	25,000

Source: MEF\_DEEP

**53. Ce niveau de croissance se résume ainsi :**

- taux d'inflation estimé à 27.3% en glissement annuel et 25.6% en moyenne annuelle ;
- recettes fiscales totales de l'ordre de 120.1 milliards de gourdes soit une augmentation de 24.7% par rapport à la collecte de l'exercice précédent ;
- taux de pression fiscale estimé à 6% contre 5.7% pour l'exercice antérieur ;
- dépenses totales estimées à 9.1% du PIB contre 7.4% en 2020-2021 ;
- émissions nettes de trésorerie de 12.48 milliards de gourdes contre 5.6 Mds de gourdes pour l'exercice passé ;
- niveau de financement monétaire de 46.47 milliards de gourdes soit 5.6% de moins que l'exercice antérieur.

### C. Risques associés aux projections macroéconomiques

#### 54. Les principaux risques à mitiger sont :

- lourd fardeau pour le Trésor Public du coût des subventions des produits pétroliers ;
- troubles socio-politiques éventuels liés à l'approche des prochaines élections ;
- prolifération des gangs armés sur le territoire national ;
- déplacements forcés de la population à l'intérieur du pays en raison de la violence des gangs ;
- importation illégale et massive d'armes de guerre et de munitions en Haïti ;
- exposition du pays aux risques de catastrophes naturelles (cyclone, séisme et autre) ;
- possibilité d'une résurgence de la pandémie COVID-19 ;
- expulsion et la déportation massive des Haïtiens en situation d'irrégularité ;
- retard dans la mise en œuvre du PRIPS et de la PNPPS.

## II. PRESENTATION DES NOUVELLES DISPOSITIONS FISCALES

#### 55. Les nouvelles mesures fiscales ont essentiellement trois (3) objectifs :

- i) **rationaliser les dépenses fiscales ;**
- ii) **corriger des incohérences de certains textes à caractère fiscal ;**
- iii) **garantir le principe de non-discrimination en matière fiscale.**

Les principales mesures portent sur les impôts et taxes ci-après :

- Suppression des droits de licence des étrangers ;
- Rétablissement de la valeur locative comme assiette de la CFPB ;
- Révision de certaines dispositions fiscales dérogatoires au Code des Investissements et à la Loi sur les zones franches ;
- Relèvement de l'impôt forfaitaire pour les tenanciers des jeux de hasard ;
- Révision des droits d'accise sur le tabac, les boissons alcoolisées et énergisantes.

**INVESTISSEMENTS PUBLICS  
BUDGET GÉNÉRAL  
EXERCICE FISCAL 2021-2022**



**SYNTHÈSE DU PROGRAMME D'INVESTISSEMENT PUBLIC  
EXERCICE FISCAL 2021-2022**

	RESSOURCES EXTERNES				RESSOURCES EXTERNES				TOTAL RE 6-4+5	TOTAL PIP 7-3+6
	TRESOR PUBLIC 1	2	TOTAL RN 3-1+2	BILATERALE 4	RESSOURCES EXTERNES MULTILATERAL 5	TOTAL RE 6-4+5	TOTAL PIP 7-3+6			
	<b>11.600.000,000</b>	<b>3.725.000,001</b>	<b>15.325.000,001</b>	<b>5.979.650,000</b>	<b>17.113.350,000</b>	<b>23.093.000,000</b>	<b>38.418.000,000</b>			
<b>POUVOIR EXECUTIF</b>	<b>11.514.133,950</b>	<b>3.694.526,846</b>	<b>15.208.660,796</b>	<b>5.979.650,000</b>	<b>17.113.350,000</b>	<b>23.093.000,000</b>	<b>38.301.660,796</b>			
SECTEUR ECONOMIQUE	5.006.117,908	1.559.635,809	6.565.753,717	4.782.312,886	13.754.196,099	18.536.508,984	25.102.262,701			
1111 MINISTÈRE DE LA PLANIFICATION ET DE LA COOPERATION EXTERNE	3.354.813,894	1	3.354.813,894	-	600.000,000	600.000,000	3.954.813,894			
1112 MINISTÈRE DE L'ECONOMIE ET DES FINANCES	368.248,204	508,107,725	876,355,930	-	722.800,002	722.800,002	1,599,155,932			
1113										
1114 MINISTÈRE DE L'AGRICULTURE DES RESSOURCES NATURELLES ET DU DEVELOPPEMENT RURAL	260,000,000	-	260,000,000	198,328,963	2,914,257,143	3,112,586,106	3,372,586,106			
1115 MINISTÈRE DES TRAVAUX PUBLICS TRANSPORTS, COMMUNICATION	861,135,413	851,528,083	1,712,663,496	4,582,287,984	8,855,338,954	13,437,626,938	15,150,290,434			
1116 L'INDUSTRIE	59,170,397	-	59,170,397	1,695,939	-	1,695,939	60,866,336			
1117 L'ENVIRONNEMENT	90,750,000	-	90,750,000	-	661,800,000	661,800,000	752,550,000			
1211 MINISTÈRE DU TOURISME	12,000,000	200,000,000	212,000,000	-	212,000,000	212,000,000	212,000,000			
1212 MINISTÈRE DE LA JUSTICE ET DE LA SECURITE PUBLIQUE	2,484,767,668	-	2,484,767,668	-	-	-	2,484,767,668			
1213 MINISTÈRE DES HAITIENS VIVANTS A L'ETRANGER	1,679,464,392	-	1,679,464,392	-	-	-	1,679,464,392			
1214 MINISTÈRE DES AFFAIRES ETRANGERES	5,000,000	-	5,000,000	-	-	-	5,000,000			
1215 BUREAU DU PREMIER MINISTRE	10,000,000	-	10,000,000	-	-	-	10,000,000			
1216 COLLECTIVITES TERRITORIALES (MICT)	50,000,000	-	50,000,000	-	-	-	50,000,000			
1217 MINISTÈRE DE LA DEFENSE	590,303,276	-	590,303,276	-	-	-	590,303,276			
1311 MINISTÈRE DE L'EDUCATION NATIONALE ET DE LA FORMATION PROFESSIONNELLE	150,000,000	-	150,000,000	-	-	-	150,000,000			
1312 MINISTÈRE DES AFFAIRES SOCIALES ET DU TRAVAIL	4,023,248,374	2,134,891,037	6,158,139,411	1,197,337,114	3,359,153,901	4,556,491,015	10,714,630,426			
1313	239,236,784	2,134,891,037	2,374,127,821	253,626,717	2,063,040,000	2,316,666,717	4,690,794,537			
1314 MINISTÈRE DE LA SANTE PUBLIQUE ET DE LA POPULATION	3,344,262,500	-	3,344,262,500	-	-	-	3,344,262,500			
1315 MINISTÈRE A LA CONDITION FEMMINE ET AUX DROITS DES FEMMES	350,000,001	-	350,000,001	943,710,397	537,060,570	1,480,770,967	1,830,770,968			
1411 MINISTÈRE DE LA JEUNESSE ET DES SPORTS ET A L'ACTION CIVIQUE	10,000,000	-	10,000,000	-	-	-	10,000,000			
1412 MINISTÈRE DES CULTES	49,499,090	-	49,499,090	-	-	-	49,499,090			
1413 MINISTÈRE DE LA CULTURE COMMUNICATION	25,250,000	-	25,250,000	-	-	-	25,250,000			
2211 AUTRES CATEGORIES INSTITUT, POUVOIR LEGISLATIF	5,000,000	30,473,155	35,473,155	116,339,205	-	116,339,205	151,812,360			
2212 SENAT DE LA REPUBLIQUE	85,866,050	24,665,632	110,531,682	24,665,632	-	24,665,632	135,197,314			
3211 CHAMBRE DES DEPUTES POUVOIR JUDICIAIRE	-	-	-	-	-	-	-			
3212 CONSEIL SUPERIEUR DU POUVOIR JUDICIAIRE	4,275,000	5,807,523	10,082,523	87,398,573	-	97,480,596	107,563,119			
4111 COUR SUPERIEUR DES COMPTES ET DU CONTENTIEUX ADMINISTRATIF	81,591,050	5,807,523	87,398,573	87,398,573	-	174,797,146	262,195,719			
4211 CONSEIL ELECTORAL	22,508,219	-	22,508,219	-	-	-	22,508,219			
4311 RECTORAT DE L'UNIVERSITE D'ETAT D'HAITI	54,082,830	-	54,082,830	-	-	-	54,082,830			
4411 ACADEMIE DU CREOLE HAITIEN	5,000,000	-	5,000,000	-	-	-	5,000,000			

**RÉSUMÉ PAR REFONDATION DU PROGRAMME D'INVESTISSEMENT PUBLIC  
EXERCICE FISCAL 2021-2022**

CODE		RESSOURCES NATIONALES				RESSOURCES EXTERNES			
		TRESOR PUBLIC	AFC	TOTAL RN	BILATERALE	MULTILATERALE	TOTAL RE	TOTAL PIP	
	REFONDATION TERRITORIALE	3.931.236,212	851.528,083	4.782.764,295	4.737.287,984	10.001.138,956	14.738.426,940	19.521.191,235	
1	PROGRAMME D'ACCROISSEMENT DE L'ELECTRICITE DU PAYS	-	-	-	3.450.000,000	1.086.495,264	4.536.495,264	4.536.495,264	
1	PROGRAMME D'AMENAGEMENT ET DE DEVELOPPEMENT DES TERRITOIRES	2.970.581,225	-	2.970.581,225	461.960,670	600.000,000	1.061.960,670	4.032.541,895	
1	PROGRAMME DE GESTION DE L'ENVIRONNEMENT	30.000,000	-	30.000,000	-	-	-	30.000,000	
1	PROGRAMME DE GESTION DES BASSINS VERSANTS	85.750,000	-	85.750,000	-	661.800,000	661.800,000	747.550,000	
1	PROGRAMME DE MISE EN PLACE DU RESEAU DE TRANSPORT NATIONAL	806,091,093	745,268,350	1,551,359,443	-	7,100,843,691	7,100,843,691	8,652,203,134	
1	PROGRAMME DE RENOVATION URBAINE	38,813,894	106,259,733	145,073,627	-	-	-	145,073,627	
1	PROGRAMME D'EXTENSION DES SERVICES D'ALIMENTATION EN EAU POTABLE ET D'ASSAINISSEMENT	-	-	-	825,327,314	552,000,000	1,377,327,314	1,377,327,314	
	REFONDATION ECONOMIQUE	414,854,749	222,303,444	637,158,194	45,024,901	3,357,057,143	3,402,082,045	4,039,240,238	
2	PROGRAMME D'APPUI AU DEVELOPPEMENT DU TOURISME	-	180,000,000	180,000,000	-	-	-	180,000,000	
2	PROGRAMME D'APPUI AU DEVELOPPEMENT INDUSTRIEL	-	-	-	-	-	-	-	
2	PROGRAMME DE MISE EN PLACE D'UNE GOUVERNANCE ACTIVE POUR UNE CROISSANCE ECONOMIQUE ACCELEREE ET EQUILIBREE	149,213,316	42,303,444	191,516,761	1,695,939	442,800,000	444,495,939	636,012,699	
2	PROGRAMME DE MISE EN VALEUR DES RESSOURCES MINERALES ET ENERGETIQUES	30,000,000	-	30,000,000	-	-	-	30,000,000	
2	PROGRAMME DE MODERNISATION ET DE DYNAMISATION DE LA PECHE	-	-	-	-	338,400,000	338,400,000	338,400,000	
2	PROGRAMME DE MODERNISATION ET DE DYNAMISATION DE L'AGRICULTURE ET DE L'ELEVAGE	235,641,433	-	235,641,433	43,328,963	2,575,857,143	2,619,186,106	2,854,827,539	
2	PROGRAMME DE MODERNISATION ET DE DYNAMISATION DU SECTEUR DES SERVICES	-	-	-	-	-	-	-	
	REFONDATION SOCIALE	3,877,400,812	2,134,891,037	6,012,291,849	969,499,762	1,519,060,571	2,488,560,333	8,500,852,182	
3	PROGRAMME D'ACCROISSEMENT DE L'ACCES AU LOGEMENT	-	-	-	-	-	-	-	
3	PROGRAMME D'AUGMENTATION DE L'ACCES A L'EDUCATION PRESCOLAIRE, FONDAMENTALE ET SECONDAIRE	91,999,889	2,122,038,532	2,214,038,421	-	586,000,001	586,000,001	2,800,038,422	
3	PROGRAMME D'AUGMENTATION DE L'ACCES AUX SERVICES DE SANTE	265,793,876	-	265,793,876	943,710,397	537,060,570	1,480,770,967	1,746,564,843	
3	PROGRAMME DE DEVELOPPEMENT DE L'ACTION CIVIQUE DU SPORT DES LOISIRS ET DE LA JEUNESSE	35,499,090	-	35,499,090	-	-	-	35,499,090	
3	PROGRAMME DE MISE EN PLACE D'UN SYSTEME D'ASSURANCE SOCIALE POUR TOUS LES TRAVAILLEURS	3,344,262,500	-	3,344,262,500	-	-	-	3,344,262,500	
3	PROGRAMME DE RENFORCEMENT DE L'ACCES AUX SERVICES DE SANTE	-	-	-	-	396,000,000	396,000,000	396,000,000	
3	PROGRAMME DE RENFORCEMENT DE L'ENSEIGNEMENT SUPERIEUR ET DE LA FORMATION PROFESSIONNELLE ET TECHNIQUE	136,845,457	12,852,505	149,697,962	25,789,365	-	25,789,365	175,487,327	
3	PROGRAMME D'ORGANISATION DE LA SOLIDARITE SOCIALE	3,000,000	-	3,000,000	-	-	-	3,000,000	



**RÉSUMÉ PAR REFONDATION DU PROGRAMME D'INVESTISSEMENT PUBLIC  
EXERCICE FISCAL 2021-2022**

		3,376,508,227	516,277,436	3,892,785,663	227,837,352	2,236,093,330	2,463,930,682	6,356,716,345
	REFONDATION INSTITUTIONNELLE							
4	PROGRAMME DE DECENTRALISATION	6,461,833	-	6,461,833	-	-	-	6,461,833
4	PROGRAMME DE MODERNISATION DE L'ADMINISTRATION CENTRALE	848,061,559	485,804,281	1,333,865,840	227,837,352	2,236,093,330	2,463,930,682	3,797,796,522
4	PROGRAMME DE MODERNISATION DE L'ADMINISTRATION DECENTREE	781,118,785	-	781,118,785	-	-	-	781,118,785
4	PROGRAMME DE RENFORCEMENT DE LA JUSTICE ET DE LA SECURITE	5,000,000	-	5,000,000	-	-	-	5,000,000
4	PROGRAMME DE RENFORCEMENT DE LA SOCIETE CIVILE	-	-	-	-	-	-	-
4	PROGRAMME DE RENFORCEMENT DE L'ADMINISTRATION DE LA JUSTICE ET DE LA SECURITE	1,654,275,000	-	1,654,275,000	-	-	-	1,654,275,000
4	PROGRAMME DE RENFORCEMENT DES INSTITUTIONS DEMOCRATIQUES NATIONALES	81,591,050	30,473,155	112,064,205	-	-	-	112,064,205
4	PROGRAMME DE REVISION DU CADRE LEGAL	-	-	-	-	-	-	-
	<b>Total</b>	<b>11,600,000,000</b>	<b>3,725,000,000</b>	<b>15,325,000,000</b>	<b>5,979,650,000</b>	<b>17,113,350,000</b>	<b>23,093,000,000</b>	<b>38,418,000,000</b>

**PROGRAMME D'INVESTISSEMENT PUBLIC  
EXERCICE FISCAL 2021-2022**

CODE	PROGRAMMES ET PROJETS	LOCALISATION	TRESOR PUBLIC 2021-2022 (A)	AUTRES FINANCEMENTS INTERNES 2021-2022 (B)	SOURCE	RESSOURCES NATIONALES 2021-2022 (C-A+B)	BILATERALE 2021-2022 (D)	MULTILATERALE 2021-2022 (E)	SOURCE	TYPE	RESSOURCES EXTERNES (F-D+E)	TOTAL PIP 2021-2022 (G-C+F)
	<b>TOTAL</b>		11,600,000,000	3,725,000,001		15,325,000,001	5,979,650,000	17,113,350,000			21,093,000,000	38,418,000,000
1	POUVOIR EXECUTIF		11,514,133,950	3,694,526,846		15,208,660,796	5,979,650,000	17,113,350,000			21,093,000,000	38,301,660,795
11	SECTEUR ECONOMIQUE		4,979,117,908	1,559,635,809		6,538,753,717	4,782,312,886	13,754,196,099			18,536,588,984	25,075,262,701
1111	MINISTERE DE LA PLANIFICATION ET DE LA COOPERATION EXTERNE		3,354,813,894	1		3,354,813,894	-	600,000,000			600,000,000	3,954,813,894
1111-1	SERVICES INTERNES		3,324,813,894	-		3,324,813,894	-	600,000,000			600,000,000	3,924,813,894
1111-1-12-	DIRECTION GENERALE DES SERVICES INTERNES		3,324,813,894	-		3,324,813,894	-	600,000,000			600,000,000	3,924,813,894
1111-1-12-50-	PROGRAMME D'AMENAGEMENT ET DE DEVELOPPEMENT DES TERRITOIRES		2,936,000,000	-		2,936,000,000	-	600,000,000			600,000,000	3,536,000,000
	PLANIFICATION DU DEVELOPPEMENT NATIONAL ET REGIONAL		2,936,000,000	-		2,936,000,000	-	600,000,000			600,000,000	3,536,000,000
1111-1-12-50-41-	CONCEPTION ET MISE EN ŒUVRE DES POLITIQUES ET PLANS NATIONAUX DE DEVELOPPEMENT D'HAÏTI	NATIONAL	40,000,000	-		40,000,000	-	-			-	40,000,000
1111-1-12-50-44-	INTERVENTIONS D'URGENCE DU GOUVERNEMENT	NATIONAL	1,600,000,000	-		1,600,000,000	-	-			-	1,600,000,000
1111-1-12-50-28-	CONCEPTION ET MISE EN ŒUVRE DE PROJETS DE DEVELOPPEMENT TERRITORIAL	NATIONAL	80,000,000	-		80,000,000	-	-			-	80,000,000
1111-1-12-50-31-	SUPPORT AUX ACTIVITES DES COOPERATIONS CUBAINES ET TRIPARTITE	NATIONAL	100,000,000	-		100,000,000	-	-			-	100,000,000
1111-1-12-50-35-	RESTRUCTURATION DU SYSTEME DE PLANIFICATION	NATIONAL	10,000,000	-		10,000,000	-	-			-	10,000,000
1111-1-12-50-38-	REDYNAMISATION DES STRUCTURES DE PLANIFICATION SECTORIELLE (UEP)	NATIONAL	10,000,000	-		10,000,000	-	-			-	10,000,000
1111-1-12-50-40-	ETUDES, CONCEPTION ET APPUI A LA MISE EN ŒUVRE DES INTERVENTIONS DE DEVELOPPEMENT ET DE GOUVERNANCE A L'ECHELLE TERRITORIALE	NATIONAL	5,000,000	-		5,000,000	-	-			-	5,000,000
1111-1-12-50-41-	APPUI A LA GOUVERNANCE LOCALE ET AU DEVELOPPEMENT TERRITORIAL	NATIONAL	30,000,000	-		30,000,000	-	-			-	30,000,000
1111-1-12-50-44-	ETUDES DU NIVEAU DE STRUCTURATION DES AGGLOMERATIONS RURALES ET URBAINES DU PAYS	NATIONAL	10,000,000	-		10,000,000	-	-			-	10,000,000
1111-1-12-50-48-	DEVELOPPEMENT ET GESTION DE LA BANDE FRONTALIERE/HAÏTI	NATIONAL	30,000,000	-		30,000,000	-	-			-	30,000,000
1111-1-12-50-58-	APPUI A LA PROMOTION DES ETUDES DE PRE-INVESTISSEMENT	NATIONAL	15,000,000	-		15,000,000	-	-			-	15,000,000
1111-1-12-50-59-	PROGRAMME DE PRODUCTIVITE ET DE CONNECTIVITE RURALES AVEC UNE APPROCHE TERRITORIALE	NATIONAL	-	-		-	-	600,000,000	BID	DON	600,000,000	600,000,000
1111-1-12-50-60-	ETUDES SOCIOECONOMIQUES ET SOCIO-SPATIALES DE NOUVELLES COMMUNES CREESES EN HAÏTI	NATIONAL	6,000,000	-		6,000,000	-	-			-	6,000,000
1111-1-12-50-61-	DEVELOPPEMENT DES TERRITOIRES DE LA PENINSULE SUD	NATIONAL	1,000,000,000	-		1,000,000,000	-	-			-	1,000,000,000
1111-1-12-51-	PROGRAMME DE GESTION DES BASSINS VERSANTS		40,000,000	-		40,000,000	-	-			-	40,000,000
	REDUCTION DE LA VULNERABILITE AUX SAISONS PLUVIEUSES ET CYCLONIQUES		40,000,000	-		40,000,000	-	-			-	40,000,000

**PROGRAMME D'INVESTISSEMENT PUBLIC  
EXERCICE FISCAL 2021-2022**

CODE	PROGRAMMES ET PROJETS	LOCALISATION	TRESOR PUBLIC FINANCEMENTS INTERNES 2021-2022 (A)	AUTRES FINANCEMENTS INTERNES 2021-2022 (B)	SOURCE	RESSOURCES NATIONALES 2021-2022 (C+A+B)	BILATERALE 2021-2022 (D)	MULTILATERALE 2021-2022 (E)	SOURCE	TYPE	RESSOURCES EXTERNEN (F-D+E)	TOTAL PIP 2021-2022 (G+C+F)
	<b>TOTAL</b>		11,600,000,000	3,725,000,001		15,325,000,001	5,979,650,000	17,113,350,000			21,093,000,000	36,418,000,000
1111-4-12-51-11	INTERVENTION D'URGENCE PRE-SAISON PLUVIEUSE ET CYCLONIQUE DANS LES ZONES A RISQUES CLIMATIQUES	NATIONAL	40,000,000	-		40,000,000	-	-			-	40,000,000
1111-4-12-52	PROGRAMME DE RENOVATION URBAINE		23,813,894	-		23,813,894	-	-			-	23,813,894
	RENOVATION DE L'URBAIN		23,813,894	-		23,813,894	-	-			-	23,813,894
1111-4-12-52-27	RENOVATION URBAINE DE LA VILLE DE HIINCHÉ	CENTRE	23,813,894	-		23,813,894	-	-			-	23,813,894
1111-4-12-57	PROGRAMME DE MODERNISATION DE L'ADMINISTRATION CENTRALE		325,000,000	-		325,000,000	-	-			-	325,000,000
	RELOGEMENT ET EQUIPEMENT DE L'ADMINISTRATION CENTRALE		270,000,000	-		270,000,000	-	-			-	270,000,000
1111-4-12-57-22	ETUDES ET RECONSTRUCTION DU PALAIS NATIONAL	OUEST	270,000,000	-		270,000,000	-	-			-	270,000,000
	RENFORCEMENT INSTITUTIONNEL DE L'ADMINISTRATION CENTRALE		55,000,000	-		55,000,000	-	-			-	55,000,000
1111-4-12-55-17	APPEL AU SECRETARIAT TECHNIQUE DE COORDINATION DE L'AIDE (CAED) PHASE 3	OUEST	15,000,000	-		15,000,000	-	-			-	15,000,000
1111-4-12-57-21	RENFORCEMENT DES CAPACITES TECHNIQUES ET STRUCTURELLES DU MIPE	OUEST	40,000,000	-		40,000,000	-	-			-	40,000,000
1111-2	SERVICES EXTERNES		30,000,000	1		30,000,000	-	-			-	30,000,000
1111-1-13	CENTRE DE TECHNIQUES DE PLANIFICATION ET D'ECONOMIE APPLIQUEE		25,000,000	1		25,000,001	-	-			-	25,000,001
1111-2-13-51	PROGRAMME DE MODERNISATION DE L'ADMINISTRATION CENTRALE		25,000,000	-		25,000,000	-	-			-	25,000,000
	RENFORCEMENT INSTITUTIONNEL DE L'ADMINISTRATION CENTRALE		25,000,000	-		25,000,000	-	-			-	25,000,000
1111-4-12-35-13	CONSTRUCTION DU NOUVEAU BATIMENT DU CTPEA	OUEST	25,000,000	-		25,000,000	-	-			-	25,000,000
1111-1-14	CONSEIL NATIONAL DES COOPERATIVES		5,000,000	-		5,000,000	-	-			-	5,000,000
1111-2-14-50	PROGRAMME DE MODERNISATION DE L'ADMINISTRATION CENTRALE		5,000,000	-		5,000,000	-	-			-	5,000,000
	RENFORCEMENT INSTITUTIONNEL DE L'ADMINISTRATION CENTRALE		5,000,000	-		5,000,000	-	-			-	5,000,000
1111-2-14-50-15	DEVELOPPEMENT D'OUTILS D'ORIENTATION ET DE SUIVI DES ACTIVITES DES DIFFERENTS TYPES DE COOPERATIVES	NATIONAL	5,000,000	-		5,000,000	-	-			-	5,000,000
1112	MINISTERE DE L'ECONOMIE ET DES FINANCES		341,248,204	508,107,725		849,355,930	-	722,800,002			722,800,002	1,572,155,932
	SERVICES INTERNES		277,248,204	468,304,281		745,552,485	-	722,800,002			722,800,002	1,468,352,487
1112-1-12	DIRECTION GENERALE DES SERVICES INTERNES		277,248,204	468,304,281		745,552,485	-	722,800,002			722,800,002	1,468,352,487
1112-1-12-51	PROGRAMME DE MISE EN PLACE DU RESEAU DE TRANSPORT NATIONAL		-	-		-	-	280,000,002			280,000,002	280,000,002

**PROGRAMME D'INVESTISSEMENT PUBLIC  
EXERCICE FISCAL 2021-2022**

CODE	PROGRAMMES ET PROJETS	LOCALISATION	TRESOR PUBLIC 2021-2022 (A)	AUTRES FINANCEMENTS INTERNES 2021-2022 (B)	SOURCE	RESSOURCES NATIONALES 2021-2022 (C+A+B)	BILATERALE 2021-2022 (D)	MULTILATERALE 2021-2022 (E)	SOURCE	TYPE	RESSOURCES EXTERNIS (F+D+E)	TOTAL PIP 2021-2022 (G-C+F)
	<b>TOTAL</b>		11,600,000,000	3,725,000,001		15,325,000,001	5,979,650,000	17,113,350,000			21,095,000,000	38,418,000,000
	REHABILITATION DES INFRASTRUCTURES PORTUAIRES		-	-		-	-	280,000,002			280,000,002	280,000,002
1112-1-12-51-16	TERRITOIRES PRODUCTIFS RESILIENTS	NATIONAL	-	-		-	-	280,000,002	BM	DON	280,000,002	280,000,002
1112-1-12-51-15	PROGRAMME DE MISE EN PLACE D'UNE GOUVERNANCE ACTIVE POUR UN CHANGEMENT ECONOMIQUE ACCELERE ET EQUILIBRE		25,042,919	2,500,000		27,542,919	-	442,800,000			442,800,000	470,342,919
1112-1-12-51-15	APPLI A L'INVESTISSEMENT PRIVE		25,042,919	2,500,000		27,542,919	-	442,800,000			442,800,000	470,342,919
1112-1-12-51-15	APPLI A LA MISE EN OEUVRE DE L'UNITE DE GESTION DU PARTENARIAT PUBLIC PRIVE (UCP)	NATIONAL	-	2,500,000	ANNULATION/FMI	2,500,000	-	-			-	2,500,000
1112-1-12-51-17	AMELIORATION DU CLIMAT DES AFFAIRES EN HAITI (DOING BUSINESS)	NATIONAL	-	-		-	-	442,800,000	BM	DON	442,800,000	442,800,000
1112-1-12-51-18	FONDS DE GARANTIE AU DEVELOPPEMENT DES PME	NATIONAL	25,042,919	-		25,042,919	-	-			-	25,042,919
1112-1-12-54	PROGRAMME DE MODERNISATION DE L'ADMINISTRATION CENTRALE		202,205,285	465,804,281		668,009,566	-	-			-	668,009,566
1112-1-12-54-1	RELOGEMENT DE L'ADMINISTRATION CENTRALE		-	435,804,281		435,804,281	-	-			-	435,804,281
1112-1-12-54-1	CONSTRUCTION ET AMENAGEMENT DU PALAIS DES FINANCES (MEF, AGD, DGI) (SUPERVISION)	OUEST	-	435,804,281	ANNULATION/FMI	435,804,281	-	-			-	435,804,281
1112-1-12-54-13	RENFORCEMENT INSTITUTIONNEL DE L'ADMINISTRATION CENTRALE		202,205,285	30,000,000		232,205,285	-	-			-	232,205,285
1112-1-12-54-13	RENFORCEMENT DE L'UNITE DE COORDINATION DE PROJETS (UCP)	OUEST	-	30,000,000	ANNULATION/FMI	30,000,000	-	-			-	30,000,000
1112-1-12-54-18	REDYNAMISATION DE L'UEP DU MEF	OUEST	10,000,000	-		10,000,000	-	-			-	10,000,000
1112-1-12-54-20	MISE EN OPERATION DES NOUVEAUX BATIMENTS PUBLICS (EQUIPEMENT ET AMEUBLEMENT, PALAIS DES MINISTRES)	OUEST	173,000,000	-		173,000,000	-	-			-	173,000,000
1112-1-12-54-21	RENFORCEMENT DES SERVICES INTERNES ET IMPLANTATION DE NOUVEAUX POSTES COMPTABLES ET DE REGIE	OUEST	19,205,285	-		19,205,285	-	-			-	19,205,285
1112-1-12-55	PROGRAMME DE MODERNISATION DE L'ADMINISTRATION DECENTREE		50,000,000	-		50,000,000	-	-			-	50,000,000
1112-1-12-55-13	CONSTRUCTION ET EQUIPEMENTS DE CENTRES ADMINISTRATIFS		46,000,000	-		46,000,000	-	-			-	46,000,000
1112-1-12-55-13	CONSTRUCTION D'UN IMMEUBLE DEVANT LOGER LA DIRECTION DEPARTEMENTALE DU CENTRE	CENTRE	30,000,000	-		30,000,000	-	-			-	30,000,000
1112-1-12-55-15	CONSTRUCTION D'UN IMMEUBLE DEVANT LOGER LA DIRECTION DEPARTEMENTALE DE LA GRAND-ANSE	GRAND-ANSE	16,000,000	-		16,000,000	-	-			-	16,000,000
1112-1-12-55-15	CONSTRUCTION ET EQUIPEMENTS DE CENTRES ADMINISTRATIFS		4,000,000	-		4,000,000	-	-			-	4,000,000
1112-1-12-55-27	PROJET D'ETUDE DE LA CONSTRUCTION D'UN BATIMENT ADMINISTRATIF POUR LOGER LA DIRECTION DEPARTEMENTALE DU SUD	SUD	4,000,000	-		4,000,000	-	-			-	4,000,000
1112-1	SERVICES INTERNES		64,000,000	39,803,444		103,803,444	-	-			-	103,803,444
1112-2-15	DIRECTION GENERALE DES IMPOTS		50,000,000	-		50,000,000	-	-			-	50,000,000



**PROGRAMME D'INVESTISSEMENT PUBLIC  
EXERCICE FISCAL 2021-2022**

CODE	PROGRAMMES ET PROJETS	LOCALISATION	TRESOR PUBLIC 2021-2022 (A)	AUTRES FINANCEMENTS INTERNES 2021-2022 (B)	SOURCE	RESSOURCES NATIONALES 2021-2022 (C-A+B)	BILATERALE 2021-2022 (D)	MULTI-LATERALE 2021-2022 (E)	SOURCE	TYPE	RESSOURCES EXTERNNES (F-D+E)	TOTAL PIP 2021-2022 (G-C+F)
	<b>TOTAL</b>		11,600,000,000	3,725,000,001		15,325,000,001	5,979,650,000	17,113,350,000			23,093,000,000	38,118,000,000
1112-1-15-50-	PROGRAMME DE MISE EN PLACE D'UNE GOUVERNANCE ACTIVE POUR UNE CROISSANCE ECONOMIQUE ACCELEREE ET EQUILIBREE		50,000,000	-		50,000,000	-	-			-	50,000,000
1112-2-15-50-12-	ORIENTATION DES POLITIQUES BUDGETAIRES ET FISCALES		50,000,000	-		50,000,000	-	-			-	50,000,000
1112-2-15-50-12-	EVALUATION ET AMELIORATION DES POTENTIALITES FISCALES DES COMMUNES	NATIONAL	20,000,000	-		20,000,000	-	-			-	20,000,000
1112-2-15-50-17-	REINFORCEMENT (RMS) ET INFORMATISATION DES BUREAUX (ALI ET CDI)	NATIONAL	10,000,000	-		10,000,000	-	-			-	10,000,000
1112-2-15-50-19-	CONSTRUCTION D'UNE AGENCE LOCALE DES IMPOTS (ALI) DANS LA COMMUNE DE MONT-ORGANISE	NATIONAL	20,000,000	-		20,000,000	-	-			-	20,000,000
1112-2-16-	ADMINISTRATION GENERALE DES DOUANES		-	39,803,444		39,803,444	-	-			-	39,803,444
1112-1-16-50-	PROGRAMME DE MISE EN PLACE D'UNE GOUVERNANCE ACTIVE POUR UNE CROISSANCE ECONOMIQUE ACCELEREE ET EQUILIBREE		14,000,000	39,803,444		39,803,444	-	-			-	39,803,444
1112-2-16-50-11-	ORIENTATION DES POLITIQUES BUDGETAIRES ET FISCALES		-	39,803,444		39,803,444	-	-			-	39,803,444
1112-2-16-50-11-	MODERNISATION DES STRUCTURES DOUANIERES HAITIENNES	NATIONAL	-	39,803,444	ANNULATION/FMI	39,803,444	-	-			-	39,803,444
1112-1-22-	ECOLE NATIONALE D'ADMINISTRATION FINANCIERE		14,000,000	-		14,000,000	-	-			-	14,000,000
1112-1-22-50-	PROGRAMME DE MODERNISATION DE L'ADMINISTRATION CENTRALE		14,000,000	-		14,000,000	-	-			-	14,000,000
1112-2-22-50-11-	ACCELERATION DE LA REFORME DE LA FONCTION PUBLIQUE		14,000,000	-		14,000,000	-	-			-	14,000,000
1112-2-22-50-11-	AMENAGEMENT ET EQUIPEMENTS DU BATIMENT DE LENAF	OUEST	14,000,000	-		14,000,000	-	-			-	14,000,000
1112	MINISTRE DE L'AGRICULTURE DES RESSOURCES NATURELLES ET DU DEVELOPPEMENT RURAL (MARNDOR)		260,000,000	-		260,000,000	198,328,963	2,914,257,143			3,112,586,106	3,372,586,106
1113-1	SERVICES INTERNES		260,000,000	-		260,000,000	198,328,963	2,914,257,143			3,112,586,106	3,372,586,106
1113-1-12-	DIRECTION GENERALE DES SERVICES INTERNES		260,000,000	-		260,000,000	198,328,963	2,914,257,143			3,112,586,106	3,372,586,106
1113-1-12-50-	PROGRAMME D'AMENAGEMENT ET DE DEVELOPPEMENT DES TERRITOIRES		24,358,567	-		24,358,567	155,000,000	-			155,000,000	179,358,567
1113-1-12-50-22-	PLANIFICATION DU DEVELOPPEMENT NATIONAL ET REGIONAL		24,358,567	-		24,358,567	155,000,000	-			155,000,000	179,358,567
1113-1-12-50-23-	GESTION DES URGENCES (PRE IMPATERIES ET POST IMPATERIES)	NATIONAL	19,358,567	-		19,358,567	-	-			-	19,358,567
1113-1-12-50-26-	REALISATIONS DETUBES POUR LA PREPARATION DES INVESTISSEMENTS FUTURS	NATIONAL	5,000,000	-		5,000,000	-	-			-	5,000,000
1113-1-12-50-28-	SERVICES METEOROLOGIQUES POUR REDUIRE LA VULNERABILITE EN HAITI	NATIONAL	-	-		-	155,000,000	-	CANADA	DON	155,000,000	155,000,000
1113-1-12-54-	PROGRAMME DE MODERNISATION ET DE DYNAMISATION DE L'AGRICULTURE ET DE L'ELEVAGE		235,641,433	-		235,641,433	43,328,963	2,575,857,143			2,619,186,106	2,854,827,539
	ENCADREMENT DES PRATIQUES DE L'AGRICULTURE ET DE L'ELEVAGE		20,000,000	-		20,000,000	25,000,000	-			25,000,000	45,000,000

**PROGRAMME D'INVESTISSEMENT PUBLIC  
EXERCICE FISCAL 2021-2022**

CODE	PROGRAMMES ET PROJETS	LOCALISATION	TRESOR PUBLIC 2021-2022 (A)	AUTRES FINANCEMENTS INTERNES 2021-2022 (B)	SOURCE	RESSOURCES NATIONALES 2021-2022 (C+D+E)	BILATERALE 2021-2022 (D)	MULTILATERALE 2021-2022 (E)	SOURCE	TYPE	RESSOURCES EXTERNNES (F+D+E)	TOTAL PIP 2021-2022 (G-C+F)
<b>TOTAL</b>			11,400,000,000	3,725,000,000		15,325,000,000	5,979,650,000	17,113,350,000			23,093,000,000	38,418,000,000
1113-12-54-16	RELANCE DE L'AGRICULTURE A MARIGOT, BASSIN VERSANT 16, BASSIN FESLES, PHASE 4	SUD-EST	-	-	-	-	25,000,000	-	ESPAGNE	DON	25,000,000	25,000,000
1113-12-54-24	MISE EN ŒUVRE D'UN PLAN DE LUTTE PHYTOSANITAIRE CONTRE LES MOUTICHES ATTAQUANT LES MANGUES DANS LES GRANDES ZONES PRODUCTRICES (LEOGANE, CROIX DES BOUQUETS)	OUEST	10,000,000	-	-	10,000,000	-	-	-	-	-	10,000,000
1113-12-54-95	VALORISATION DES CENTRES DE CONDITIONNEMENT DE SEMENCES DE RIZ	NATIONAL	10,000,000	-	-	10,000,000	-	-	-	-	-	10,000,000
	ACCES AUX MATERIELS ET INTRANTS AGRICOLES		-	-	-	-	-	193,000,000	-	-	193,000,000	193,000,000
1113-12-54-41	TRANSFERT DE TECHNOLOGIE AUX PETITS AGRICULTEURS DANS LE NORD ET LE NORD-EST- HA-1,059	NATIONAL	-	-	-	-	-	193,000,000	BID	DON	193,000,000	193,000,000
	CONSTRUCTION ET REHABILITATION DE SYSTEMES D'IRRIGATION		215,641,433	-	-	215,641,433	18,328,963	2,382,857,143	-	-	2,401,186,106	2,416,827,539
1113-12-54-57	PROJET DE GESTION DE L'EAU DANS LE BASSIN DE L'ARTIBONITE (PROGEB) 32009 HA	ARTIBONITE	-	-	-	-	-	1,080,000,000	BID	DON	1,080,000,000	1,080,000,000
1113-12-54-66	AMELIORATION DES SERVICES AGRICOLES (INTRANTS, MECANISATION ET OUTILLAGE AGRICOLE)	NATIONAL	200,000,000	-	-	200,000,000	-	-	-	-	-	200,000,000
1113-12-54-77	PROMOTION DE L'AGRICULTURE DE SERRE	NATIONAL	10,000,000	-	-	10,000,000	-	-	-	-	-	10,000,000
1113-12-54-82	RELANCE DE LA FILIERE CAFÉ DANS QUATRE (4) GRANDES REGIONS DU PAYS (GRAND SUD, GRAND NORD, CENTRE, ARTIBONITE)	NATIONAL	5,641,433	-	-	5,641,433	-	-	-	-	-	5,641,433
1113-12-54-99	INNOVATION TECHNOLOGIQUE EN AGRICULTURE ET AGROFORESTERIE	NATIONAL	-	-	-	-	-	480,000,000	BID	DON	480,000,000	480,000,000
1113-1-25-41-02	PROJET D'AGRICULTURE RÉSILIENTE POUR LA SÉCURITÉ ALIMENTAIRE	NATIONAL	-	-	-	-	-	822,857,143	BID	DON	822,857,143	822,857,143
1113-1-25-41-03	APPLI AGROFORESTERIE BASSIN CAFEIERS	NATIONAL	-	-	-	-	8,862,000	-	FRANCE	DON	8,862,000	8,862,000
1113-1-25-41-04	PROJET D'IRRIGATION DURABLE PLAINES AQUIN	SUD	-	-	-	-	9,466,963	-	FRANCE	DON	9,466,963	9,466,963
1113-1-12-55	PROGRAMME DE MODERNISATION ET DE DYNAMISATION DE LA PECHE		-	-	-	-	-	338,400,000	-	-	338,400,000	338,400,000
	IMPLANTATION DE FERMES AQUICOLES		-	-	-	-	-	338,400,000	-	-	338,400,000	338,400,000
1113-12-55-17	DEVELOPPEMENT DE LA PECHE ARTISANALE	NATIONAL	-	-	-	-	-	338,400,000	BID	DON	338,400,000	338,400,000
1114	MINISTRE DES TRAVAUX PUBLICS TRANSPORTS, COMMUNICATIONS		861,135,413	851,528,083	-	1,712,663,496	4,582,287,984	8,855,338,954	-	-	13,437,626,538	15,150,296,433
1114-1	SERVICES INTERNES		786,135,413	851,528,083	-	1,637,663,496	3,756,960,670	8,303,338,954	-	-	12,060,299,623	13,697,963,119
1114-12	DIRECTION GENERALE DES SERVICES INTERNES		786,135,413	851,528,083	-	1,637,663,496	3,756,960,670	8,303,338,954	-	-	12,060,299,623	13,697,963,119
1114-12-50	PROGRAMME DE MODERNISATION DE L'ADMINISTRATION CENTRALE		5,044,320	-	-	5,044,320	-	-	-	-	-	5,044,320
	MODERNISATION DE L'ADMINISTRATION CENTRALE		5,044,320	-	-	5,044,320	-	-	-	-	-	5,044,320
1114-12-50-25	ROUTE D'ENTREE A CHANTAL	SUD	5,044,320	-	-	5,044,320	-	-	-	-	-	5,044,320



**PROGRAMME D'INVESTISSEMENT PUBLIC  
EXERCICE FISCAL 2021-2022**

CODE	PROGRAMMES ET PROJETS	LOCALISATION	TRESOR PUBLIC 2021-2022 (A)	AUTRES FINANCEMENTS INTERNES 2021-2022 (B)	SOURCE	RESSOURCES NATIONALES 2021-2022 (C+A+B)	BILATERALE 2021-2022 (D)	MULTILATERALE 2021-2022 (E)	SOURCE	TYPE	RESSOURCES EXTERNNES (F+D+E)	TOTAL PIP 2021-2022 (G=C+F)
	<b>TOTAL</b>		11,600,000,000	3,725,000,001		15,325,000,001	5,979,650,000	17,113,350,000			23,093,000,000	38,418,000,000
1114-1-12-51-	PROGRAMME D'AMENAGEMENT ET DE DEVELOPPEMENT DES TERRITOIRES		-	-		-	306,960,670	-			306,960,670	306,960,670
	AMENAGEMENT ET DEVELOPPEMENT DES TERRITOIRES		-	-		-	306,960,670	-			306,960,670	306,960,670
1114-1-12-51-15-	AMENAGEMENT INTEGRÉ DES QUARTIERS INFORMELS DE PAUP (AQUIP)	OUEST	-	-		-	306,960,670	-	FRANCE	DON	306,960,670	306,960,670
1114-1-12-51-	PROGRAMME DE RENOVATION URBAINE		15,000,000	106,259,733		121,259,733	-	-			-	121,259,733
	RENOVATION DE L'URBAN		15,000,000	106,259,733		121,259,733	-	-			-	121,259,733
1114-1-12-51-38-	AMENAGEMENT D'INFRASTRUCTURES PHYSIQUES A PETIT-GOAVE (UCP)	OUEST	-	106,259,733	ANNULATION/FMI	106,259,733	-	-			-	106,259,733
1114-1-12-51-34-	REHABILITATION URBAINE A LA GONAVE	OUEST	15,000,000	-		15,000,000	-	-			-	15,000,000
1114-1-12-51-	PROGRAMME DE MISE EN PLACE DU RESEAU DE TRANSPORT NATIONAL		766,091,093	745,368,350		1,511,359,443	-	6,820,843,689			6,820,843,689	8,332,203,132
	FINALISATION DU MAILLAGE ROUTIER NATIONAL		714,500,000	-		714,500,000	-	5,295,942,489			5,295,942,489	6,010,442,489
1114-1-12-51-11-	REPARATION ET PROTECTION DE PONTS	NATIONAL	75,000,000	-		75,000,000	-	-			-	75,000,000
1114-1-12-51-12-	CONSTRUCTION DE LA ROUTE CARREFOUR JOFFRE-ANSE A FOLEUR (RNS)	NORD-OUEST	94,500,000	-		94,500,000	-	-	BID	DON	-	94,500,000
1114-1-12-51-14-	APUI AU SECTEUR TRANSPORTS EN HAITI ( ARBITONITE, GRAND-ANSE, OUEST, SUD SUD-EST)-HA-L1054	NATIONAL	-	-		-	-	480,000,000	BID	DON	480,000,000	480,000,000
1114-1-12-51-16-	REHABILITATION DE LA RN1 (ENNIERY-PLAISANCE - CAMP COQ, VALDREUIL...)	NATIONAL	-	-		-	-	80,000,000	BID	DON	80,000,000	80,000,000
1114-1-12-51-19-	REHABILITATION ET CONSTRUCTION DE ROUTES	NATIONAL	425,000,000	-		425,000,000	-	-			-	425,000,000
1114-1-12-51-21-	REHABILITATION HINCHIE, ST. RAPHAEL, BARRIERE BATTANT - PHASE I; HINCHIE ST-RAPHAEL-COFINANCEMENT (APD) CENTRE-NORD - SOURCE: MITPC	NORD	-	-		-	-	650,000,000	UE	DON	650,000,000	650,000,000
1114-1-12-51-25-	REHABILITATION DES INFRASTRUCTURES ENDOMMAGEES APRES L'OURAGAN MATHIEW	NATIONAL	-	-		-	-	400,000,000	BID	DON	400,000,000	400,000,000
1114-1-12-51-57-	APUI AU SECTEUR TRANSPORTS EN HAITI III HA-L1079	NATIONAL	-	-		-	-	282,000,000	BID	DON	282,000,000	282,000,000
1114-1-25-31-09-	PROJET DE REHABILITATION ET DE GESTION DES RISQUES ET DES ASTRES	NATIONAL	-	-		-	-	446,379,560	BM	DON	446,379,560	446,379,560
1114-1-25-31-10-	PROJET DE DEVELOPPEMENT MUNICIPAL ET DE RESILIENCE URBAINE	NATIONAL	-	-		-	-	486,834,479	BM	DON	486,834,479	486,834,479
1114-1-25-31-11-	PROJET D'ACCESSIBILITE ET DE RESILIENCE RURALE	NATIONAL	-	-		-	-	1,683,749,329	BM	DON	1,683,749,329	1,683,749,329
1114-1-25-31-12-	PROJET DE DEVELOPPEMENT URBAIN AU CAP HAÏTIEN	NORD	-	-		-	-	310,679,120	BM	DON	310,679,120	310,679,120
1114-1-25-31-13-	PROJET D'ACCELERATION NUMERIQUE D'HAÏTI	NATIONAL	-	-		-	-	476,300,000	BM	DON	476,300,000	476,300,000
1114-1-25-31-15-	CONSTRUCTION DU PONT LES ANGLAIS	GRAND'ANSE	120,000,000	-		120,000,000	-	-	BM	DON	-	120,000,000

**PROGRAMME D'INVESTISSEMENT PUBLIC  
EXERCICE FISCAL 2021-2022**

CODE	PROGRAMMES ET PROJETS	LOCALISATION	TRESOR PUBLIC 2021-2022 (A)	AUTRES FINANCEMENTS INTERNES 2021-2022 (B)	SOURCE	RESSOURCES NATIONALES 2021-2022 (C+A+B)	BILATERALE 2021-2022 (D)	MULTILATERALE 2021-2022 (E)	SOURCE	TYPE	RESSOURCES EXTERNES (F+D+E)	TOTAL PIP 2021-2022 (G=C+H)
	<b>TOTAL</b>		11,600,000,000	3,725,000,001		15,325,000,001	5,979,650,000	17,113,350,000			21,093,000,000	38,418,000,000
	AMELIORATION DE LA CIRCULATION URBAINE ET INTERURBAINE		-	745,268,350		745,268,350	-	1,524,901,200			1,524,901,200	2,270,169,550
1114-1-12-54-07-	ENTRETIEN DE ROUTES INTERURBAINES	NATIONAL	-	473,230,700	FER	473,230,700	-	-			-	473,230,700
1114-1-12-54-71-	ENTRETIEN DE ROUTES URBAINES	NATIONAL	-	195,710,650	FER	195,710,650	-	-			-	195,710,650
1114-1-12-54-72-	TRAVAUX PONCTUELS D'URGENCE	NATIONAL	-	41,327,000	FER	41,327,000	-	-			-	41,327,000
1114-1-12-54-21-	TRANSPORT ET CONNECTIVITE DEPARTEMENTALE	NATIONAL	-	-	FER	-	-	1,524,901,200	BID	DOON	1,524,901,200	1,524,901,200
1114-1-12-54-23-	ENTRETIEN BON REPOS - ENNERY/CAYES/JEREMIE	NATIONAL	-	35,000,000	FER	35,000,000	-	-			-	35,000,000
	INTEGRATION ROUTIERE LOCALE		31,591,093	-		31,591,093	-	-			-	31,591,093
1114-1-12-54-08-	CONSTRUCTION D'UN PONT LACUL A CHANTAL	SUD	31,591,093	-		31,591,093	-	-			-	31,591,093
	REHABILITATION ET CONSTRUCTION DES INFRASTRUCTURES PORTUAIRES ET AEROPORTUAIRES		20,000,000	-		20,000,000	-	-			-	20,000,000
1114-1-12-54-17-	REHABILITATION DE LA RUE DES HALL A DELMAS	OUEST	20,000,000	-		20,000,000	-	-	BID	DOON	-	20,000,000
1114-1-12-54-	PROGRAMME DE RENFORCEMENT DE L'ACCES AUX SERVICES DE SANTE		-	-		-	-	396,000,000			396,000,000	396,000,000
	LUTTE CONTRE LES MALADIES ENDEMIQUES ET LES EPIDEMIES		-	-		-	-	120,000,000			120,000,000	120,000,000
1114-1-12-54-13-	EAU POTABLE ET ASSAINISSEMENT (EPA) VILLES INTERMEDIAIRES (D)-ARTIBONTE, NORD, NORD-EST, NORD-OUEST, SUD, SUD-EST-HA-LI075	NATIONAL	-	-		-	-	60,000,000	BID	DOON	60,000,000	60,000,000
1114-1-12-54-15-	TRAVAUX EAU POTABLE ET ASSAINISSEMENT POUR PORT-AU-PRINCE-HA LI075	OUEST	-	-		-	-	60,000,000	BID	DOON	60,000,000	60,000,000
	RENFORCEMENT ET MISE EN PLACE DE SYSTEMES DE GESTION DE DECHETS SOLIDES		-	-		-	-	276,000,000			276,000,000	276,000,000
1114-1-12-54-24-	GESTION DES DECHETS SOLIDES DANS LE NORD D'HAITI	NORD	-	-		-	-	276,000,000	BID	DOON	276,000,000	276,000,000
1114-1-12-55-	PROGRAMME D'ACCROISSEMENT DE L'ELECTRICITE DU PAYS		-	-		-	-	1,086,495,264			4,536,495,264	4,536,495,264
	ACCROISSEMENT DE LA CAPACITE DE DISTRIBUTION DE L'ENERGIE ELECTRIQUE		-	-		-	-	3,450,000,000			3,450,000,000	3,450,000,000
1114-1-12-55-36-	REHABILITATION DU RESEAU NATIONAL DE DISTRIBUTION DE L'ELECTRICITE	NATIONAL	-	-		-	-	-	TAIWAN	EMPRUNT	3,450,000,000	3,450,000,000
	AMELIORATION DE LA COMMERCIALISATION DE L'ENERGIE ELECTRIQUE		-	-		-	-	1,086,495,264			1,086,495,264	1,086,495,264
1114-1-12-55-42-	INCITATION AU DEVELOPEMENT DES ENERGIES RENOUVELABLES ET DE L'ACCES A L'ENERGIE	NATIONAL	-	-		-	-	340,000,000	BM	DOON	340,000,000	340,000,000
1114-1-12-55-76-	AMELIORER L'ACCES A L'ELECTRICITE EN HAITI	NATIONAL	-	-	EMPRUNT BANCAIRE	-	-	560,000,000	BID	DOON	560,000,000	560,000,000
1114-1-12-55-77-	HAITI SERVICES ENERGETIQUES MODERNES POUR TOUS	NATIONAL	-	-		-	-	186,095,264	BM	DOON	186,095,264	186,095,264

**PROGRAMME D'INVESTISSEMENT PUBLIC  
EXERCICE FISCAL 2021-2022**

CODE	PROGRAMMES ET PROJETS	LOCALISATION	TRESOR PUBLIC 2021-2022 (A)	AUTRES FINANCEMENTS INTERNES 2021-2022 (B)	SOURCE	RESSOURCES NATIONALES 2021-2022 (C=A+B)	BILATERALE 2021-2022 (D)	MULTILATERALE 2021-2022 (E)	SOURCE	TYPE	RESSOURCES EXTERNES (P=Q+E)	TOTAL PIP 2021-2022 (C+C+P)
	<b>TOTAL</b>		11,600,000,000	3,725,000,001		15,325,000,001	5,979,650,000	17,113,350,000			23,093,000,000	38,418,000,000
1114-1	SERVICES INTERNES		75,000,000	-		75,000,000	825,327,314	552,000,000			1,377,327,314	1,452,327,314
1114-1-15	LABOR. NATIONAL DU BATIMENT ET DES TRAV. PUBL.		5,000,000	-		5,000,000	-	-			-	5,000,000
1114-1-15-1	PROGRAMME DE MISE EN VALEUR DES RESSOURCES MINERALES ET ENERGETIQUES		5,000,000	-		5,000,000	-	-			-	5,000,000
1114-2-15-11-12	MISE EN VALEUR LES RESSOURCES MINIERES		5,000,000	-		5,000,000	-	-			-	5,000,000
1114-2-15-11-12-1	MICRO ZONAGE SISMIQUE/EXTENSION DE PORT AU PRINCE : SECTEUR 5 (211 KM2)	OUEST	5,000,000	-		5,000,000	-	-			-	5,000,000
1114-1-16	OFFICE NATIONAL DU CADASTRE		5,000,000	-		5,000,000	-	-			-	5,000,000
1114-1-16-50	PROGRAMME DE RENFORCEMENT DE LA JUSTICE ET DE LA SECURITE		5,000,000	-		5,000,000	-	-			-	5,000,000
1114-1-16-50-11	RESPECT DU DROIT A LA PROPRIETE		5,000,000	-		5,000,000	-	-			-	5,000,000
1114-1-16-50-11-1	MONTAGE D'UN SYSTEME D'INFORMATION CADASTRALE : CARREFOUR, CROIX-DES-BOUQUETS, PETON-VILLE, TABARRE, DELMAS, JACMEL ET SAINT MARC	NATIONAL	5,000,000	-		5,000,000	-	-			-	5,000,000
1114-1-17	SERVICES MARITIME ET DE NAVIGATION		40,000,000	-		40,000,000	-	-			-	40,000,000
1114-1-17-50	PROGRAMME DE MISE EN PLACE DU RESEAU DE TRANSPORT NATIONAL		40,000,000	-		40,000,000	-	-			-	40,000,000
1114-1-17-50-11	AMELIORATION DE LA CIRCULATION URBAINE ET INTERURBAINE		40,000,000	-		40,000,000	-	-			-	40,000,000
1114-1-17-50-11-1	RECONSTRUCTION DE 5 PHARES	NATIONAL	20,000,000	-		20,000,000	-	-			-	20,000,000
1114-1-17-50-12	BALISAGE DE LA BAIE DE PORT AU PRINCE ET INSTALLATION DES FEUX D'ALIGNEMENT ET D'ATERRISSAGE	NATIONAL	10,000,000	-		10,000,000	-	-			-	10,000,000
1114-1-17-50-13	CONTROLE BATHYMETRIQUE ET REFECTION DU CHEVAL D'ACCES TERMINAL VARREUX BOLORE (TYD) CIMENT DU SUDTHOR	OUEST	10,000,000	-		10,000,000	-	-			-	10,000,000
1114-1-19	BUREAU DES MINES ET DE L'ENERGIE		25,000,000	-		25,000,000	-	-			-	25,000,000
1114-1-19-50	PROGRAMME DE MISE EN VALEUR DES RESSOURCES MINERALES ET ENERGETIQUES		25,000,000	-		25,000,000	-	-			-	25,000,000
1114-1-19-50-11	METTRE EN VALEUR LES RESSOURCES MINIERES		20,000,000	-		20,000,000	-	-			-	20,000,000
1114-1-19-50-11-1	PROMOTION ET RATIONNALISATION DES MARAIS SALANTS DANS LES COMMUNES DE CARACOL, AQUIN (PHASE 1), BAIE DE HENNE, CORDON ET ANSE ROUGE (PHASE 2)	NATIONAL	20,000,000	-		20,000,000	-	-			-	20,000,000
1114-1-19-50-14	EXPLOITATION DURABLE DES CARRIERES		5,000,000	-		5,000,000	-	-			-	5,000,000
1114-1-19-50-14-1	INVENTAIRE ET VALORISATION DES SUBSTANCES NATURELLES ENTRANT DANS LA FABRICATION DU CIMENT	NATIONAL	5,000,000	-		5,000,000	-	-			-	5,000,000
1114-1-22	DIRECTION NATIONALE DE L'EAU POTABLE ET DE L'ASSAINISSEMENT		-	-		-	825,327,314	552,000,000			1,377,327,314	1,377,327,314
1114-1-22-50	PROGRAMME D'EXTENSION DES SERVICES D'ALIMENTATION EN EAU POTABLE ET D'ASSAINISSEMENT		-	-		-	825,327,314	552,000,000			1,377,327,314	1,377,327,314



**PROGRAMME D'INVESTISSEMENT PUBLIC  
EXERCICE FISCAL 2021-2022**

CODE	PROGRAMMES ET PROJETS	LOCALISATION	TRESOR PUBLIC 2021-2022 (A)	AUTRES FINANCEMENTS INTERNES 2021-2022 (B)	SOURCE	RESSOURCES NATIONALES 2021-2022 (C+A+B)	BILATERALE 2021-2022 (D)	MULTILATERALE 2021-2022 (E)	SOURCE	TYPE	RESSOURCES EXTERNNES (F+D+E)	TOTAL PIP 2021-2022 (C+G+F)
	<b>TOTAL</b>		11,690,000,000	3,725,000,001		15,325,000,001	5,979,650,000	17,113,350,000			21,093,000,000	38,418,000,000
	CONSTRUCTION ET REHABILITATION DE RESEAUX D'EAU POTABLE		-	-		-	825,337,314	-			825,337,314	825,337,314
1114-2-22-50-12-	REHABILITATION ET CONSTRUCTION SAEP PETIT GOAVE	OUEST	-	-		-	789,537,990	-	ESPAGNE	DON	789,537,990	789,537,990
1114-2-22-50-13-	REHABILITATION & CONSTRUCTION SAEP CAP HAITIEN	NORD	-	-		-	35,799,324	-	ESPAGNE	DON	35,799,324	35,799,324
	CONSTRUCTION ET REHABILITATION DE RESEAUX D'ASSAINISSEMENT		-	-		-	-	552,000,000			552,000,000	552,000,000
1114-2-22-50-37-	EAU POTABLE ET ASSAINISSEMENT DURABLES EN MILIEU RURAL ET PETITES VILLES	NATIONAL	-	-		-	-	276,000,000	BM	DON	276,000,000	276,000,000
1114-2-22-50-38-	PROJET D'EAU ET D'ASSAINISSEMENT A PORT-AU-PRINCE III	OUEST	-	-		-	-	276,000,000	BM	DON	276,000,000	276,000,000
1115	MINISTRE DU COMMERCE ET DE L'INDUSTRIE (MCI)		59,170,397	-		59,170,397	1,695,939	-			1,695,939	60,866,336
1115-1	SERVICES INTERNES		59,170,397	-		59,170,397	1,695,939	-			1,695,939	60,866,336
1115-1-12-	DIRECTION GENERALE DES SERVICES INTERNES		59,170,397	-		59,170,397	1,695,939	-			1,695,939	60,866,336
1115-1-12-53-	PROGRAMME DE MISE EN PLACE D'UNE GOUVERNANCE ACTIVE POUR UNE CROISSANCE ECONOMIQUE ACCELEREE ET EQUILIBREE		59,170,397	-		59,170,397	1,695,939	-			1,695,939	60,866,336
	APPUI A L'INVESTISSEMENT PRIVE		59,170,397	-		59,170,397	1,695,939	-			1,695,939	60,866,336
1115-1-12-53-12-	MISE EN OEUVRE D'ACTIVITES DE RENFORCEMENT A LA CREATION ET A LA GESTION DES ENTREPRISES	NATIONAL	10,000,000	-		10,000,000	-	-			-	10,000,000
1115-1-12-53-13-	APPUI A LA FORMALISATION ET CAPITALISATION DE 20000 MICRO-ENTREPRISES RECENSEES SUR L'ENSEMBLE DU TERRITOIRE	NATIONAL	20,000,000	-		20,000,000	-	-			-	20,000,000
1115-1-12-53-25-	PROGRAMME D'APPUI A L'ENTREPRENARIAT DE LA JEUNESSE	NATIONAL	29,170,397	-		29,170,397	-	-			-	29,170,397
1115-1-12-53-26-	PROGRAMME D'APPUI AUX CAISSES POPULAIRES (LE LEVIER)	OUEST	-	-		-	1,695,939	-	FRANCE	DON	1,695,939	1,695,939
1116	MINISTRE DE L'ENVIRONNEMENT		90,750,000	-		90,750,000	-	661,800,000			661,800,000	752,550,000
1116-1	SERVICES INTERNES		90,750,000	-		90,750,000	-	661,800,000			661,800,000	752,550,000
1116-1-12-	DIRECTION GENERALE DES SERVICES INTERNES		90,750,000	-		90,750,000	-	661,800,000			661,800,000	752,550,000
1116-1-12-51-	PROGRAMME DE GESTION DE L'ENVIRONNEMENT		30,000,000	-		30,000,000	-	-			-	30,000,000
	GESTION ET DEVELOPEMENT DES USAGES DU BOIS		30,000,000	-		30,000,000	-	-			-	30,000,000
1116-1-12-51-13-	CAMPAGNE NATIONALE DE REBOISEMENT	NATIONAL	30,000,000	-		30,000,000	-	-			-	30,000,000
1116-1-12-52-	PROGRAMME DE GESTION DES BASSINS VERSANTS		45,750,000	-		45,750,000	-	661,800,000			661,800,000	707,550,000
	PROTECTION DES BASSINS VERSANTS		45,750,000	-		45,750,000	-	661,800,000			661,800,000	707,550,000

**PROGRAMME D'INVESTISSEMENT PUBLIC  
EXERCICE FISCAL 2021-2022**

CODE	PROGRAMMES ET PROJETS	LOCALISATION	TRESOR PUBLIC 2021-2022 (A)	AUTRES FINANCEMENTS INTERNES 2021-2022 (B)	SOURCE	RESSOURCES NATIONALES 2021-2022 (C+A+B)	BILATERALE 2021-2022 (D)	MULTILATERALE 2021-2022 (E)	SOURCE	TYPE	RESSOURCES EXTERNNES (P+D+E)	TOTAL PIP 2021-2022 (C+C+F)
	<b>TOTAL</b>		11,698,000,000	3,725,000,001		15,325,000,001	5,979,650,000	17,113,350,000			21,093,000,000	38,418,000,000
1116-1-12-52-19	GESTION DES CRUES ET PROTECTION DE LA POPULATION CONTRE LES INONDATIONS-PHASE 2	NATIONAL	30,000,000	-		30,000,000	-	-			-	30,000,000
1116-1-12-52-35	REHABILITATION ENVIRONNEMENTALE DES COMMUNES DE PETIT-TROU DE NIPPES, PLAISANCE DES NIPPES, MIRAGOANE, ANSE-AVEAU ET LE QUARTIER DE LIEVRE, BASSIN LAQUINTE, TICRICK.....	NATIONAL	5,000,000	-		5,000,000	-	-			-	5,000,000
1116-1-12-52-46	PROTECTION DE LA VILLE DE GROS-MORNE	ARTIBONITE	10,750,000	-		10,750,000	-	-			-	10,750,000
1116-1-12-52-42	PROGRAMME D'ATTENUATION DES CATASTROPHES NATURELLES II	NATIONAL	-	-		-	-	661,800,000	BID	DON	661,800,000	661,800,000
1116-1-12-53	PROGRAMME DE MISE EN PLACE D'UNE GOUVERNANCE ACTIVE EQUILIBREE		15,000,000	-		15,000,000	-	-			-	15,000,000
1116-1-12-53-13	DYNAMISATION DES DIRECTIONS DEPARTEMENTALES	NATIONAL	15,000,000	-		15,000,000	-	-			-	15,000,000
1117	MINISTERE DU TOURISME		12,000,000	200,000,000		212,000,000	-	-			-	212,000,000
1117-1	SERVICES INTERNES		12,000,000	200,000,000		212,000,000	-	-			-	212,000,000
1117-1-12	DIRECTION GENERALE DES SERVICES INTERNES		12,000,000	200,000,000		212,000,000	-	-			-	212,000,000
1117-1-12-50	PROGRAMME DE MODERNISATION DE L'ADMINISTRATION CENTRALE		12,000,000	20,000,000		32,000,000	-	-			-	32,000,000
1117-1-12-50-13	REINFORCEMENT INSTITUTIONNEL DE L'ADMINISTRATION CENTRALE		12,000,000	20,000,000		32,000,000	-	-			-	32,000,000
1117-1-12-50-13	MISE EN PLACE DU SYSTEME D'INFORMATION S STATISTIQUES TOURISTIQUES (SIT) (Phase II)	NATIONAL	7,000,000	-		7,000,000	-	-			-	7,000,000
1117-1-12-50-17	MISE EN PLACE DE L'UNITE DE PASSATION DE MARCHES	OUEST	5,000,000	-		5,000,000	-	-			-	5,000,000
1117-1-12-50-19	MISE EN PLACE DU BUREAU DE MARKETING ET DE LA PROMOTION TOURISTIQUE (MISE EN PLACE DU BUREAU DES EVENEMENTS ; SENSIBILISATION DE LA POPULATION A CAUSE DU TOURISME)	OUEST	-	20,000,000	FDT	20,000,000	-	-			-	20,000,000
1117-1-12-51	PROGRAMME D'APPUI AU DEVELOPPEMENT DU TOURISME		-	180,000,000		180,000,000	-	-			-	180,000,000
1117-1-12-51-14	DEVELOPPEMENT DU TOURISME BALNEAIRE		-	180,000,000		180,000,000	-	-			-	180,000,000
1117-1-12-51-14	PROMOTION DU TOURISME (PHASE II)	NATIONAL	-	140,000,000	FDT	140,000,000	-	-			-	140,000,000
1117-1-12-51-45	RENOVATION DES SITES TOURISTIQUES (SUD-EST, CENTRE, ARTIBONITE, GRAND-ANSE, NORD, NORD-EST, SUD, NIPPES, OUEST)	NATIONAL	-	40,000,000	FDT	40,000,000	-	-			-	40,000,000
12	SECTEUR POLITIQUE		2,484,767,668	-		2,484,767,668	-	-			-	2,484,767,668
1211	MINISTERE DE LA JUSTICE ET DE LA SECURITE PUBLIQUE (MJS/P)		1,679,464,392	-		1,679,464,392	-	-			-	1,679,464,392
1211-1	SERVICES INTERNES		29,464,392	-		29,464,392	-	-			-	29,464,392

**PROGRAMME D'INVESTISSEMENT PUBLIC  
EXERCICE FISCAL 2021-2022**

CODE	PROGRAMMES ET PROJETS	LOCALISATION	TRESOR PUBLIC 2021-2022 (A)	AUTRES FINANCEMENTS INTERNES 2021-2022 (B)	SOURCE	RESSOURCES NATIONALES 2021-2022 (C+A+B)	BILATERALE 2021-2022 (D)	MULTILATERALE 2021-2022 (E)	SOURCE	TYPE	RESSOURCES EXTERNES (F+D+E)	TOTAL PIP 2021-2022 (G=C+F)
	<b>TOTAL</b>		11,600,000,000	3,725,000,001		15,325,000,001	5,979,650,000	17,113,350,000			23,093,000,000	38,418,000,000
1211-1-12-	DIRECTION GENERALE DES SERVICES INTERNES		29,464,392	-		29,464,392	-	-			-	29,464,392
1211-1-12-50-	PROGRAMME DE MODERNISATION DE L'ADMINISTRATION CENTRALE		21,964,392	-		21,964,392	-	-			-	21,964,392
	RENFORCEMENT INSTITUTIONNEL DE L'ADMINISTRATION CENTRALE		21,964,392	-		21,964,392	-	-			-	21,964,392
1211-1-12-50-13-	RELEVEMENT DE LA CLOTURE DE L'EMA ET LA CONSTRUCTION DU DORTOIR	OUEST	1,500,000	-		1,500,000	-	-			-	1,500,000
1211-1-12-50-15-	MODERNISATION DE L'ETAT CIVIL	NATIONAL	20,464,392	-		20,464,392	-	-			-	20,464,392
1211-1-12-52-	PROGRAMME DE MODERNISATION DE L'ADMINISTRATION DECONCENTREE		7,500,000	-		7,500,000	-	-			-	7,500,000
	CONSTRUCTION ET EQUIPEMENT DES CENTRES ADMINISTRATIFS		7,500,000	-		7,500,000	-	-			-	7,500,000
1211-1-12-52-35-	CONSTRUCTION DE BATIMENT ADMINISTRATIF (TRIBUNNAUX DE PAIX, ONI ET OEC) A QUARTIER MOBIN	SUD-EST	7,500,000	-		7,500,000	-	-			-	7,500,000
1211-2	SERVICES EXTERNES		1,650,000,000	-		1,650,000,000	-	-			-	1,650,000,000
1211-2-16-	POLICE NATIONALE D'HAITI		1,650,000,000	-		1,650,000,000	-	-			-	1,650,000,000
1211-2-16-50-	PROGRAMME DE MODERNISATION DE L'ADMINISTRATION CENTRALE		1,650,000,000	-		1,650,000,000	-	-			-	1,650,000,000
1211-2-16-51-	PROGRAMME DE RENFORCEMENT DE L'ADMINISTRATION DE LA JUSTICE ET DE LA SECURITE		1,650,000,000	-		1,650,000,000	-	-			-	1,650,000,000
	RENFORCEMENT DU RESEAU D'INFRASTRUCTURES DE MAINTIEN DE L'ORDRE		1,650,000,000	-		1,650,000,000	-	-			-	1,650,000,000
1211-2-16-51-11-	APPEL A LA PNH: RENFORCEMENT DES CAPACITES D'INTERVENTION DE LA POLICE NATIONALE (PNH)	NATIONAL	1,400,000,000	-		1,400,000,000	-	-			-	1,400,000,000
1211-2-16-51-21-	RENFORCEMENT DE LA PNH: SERVICES DE SANTE A LA POLICE NATIONALE D'HAITI	OUEST	250,000,000	-		250,000,000	-	-			-	250,000,000
1212	MINISTRE DES HAITIENS VIVANTS A L'ETRANGER		5,000,000	-		5,000,000	-	-			-	5,000,000
1212-1	SERVICES INTERNES		5,000,000	-		5,000,000	-	-			-	5,000,000
1212-1-12-	DIRECTION GENERALE DES SERVICES INTERNES		5,000,000	-		5,000,000	-	-			-	5,000,000
1212-1-12-50-	PROGRAMME DE MODERNISATION DE L'ADMINISTRATION CENTRALE		5,000,000	-		5,000,000	-	-			-	5,000,000
	RENFORCEMENT INSTITUTIONNEL DE L'ADMINISTRATION CENTRALE		5,000,000	-		5,000,000	-	-			-	5,000,000
1212-1-12-50-15-	RENFORCEMENT DE L'OBSERVATOIRE NATIONALE DE LA DIASPORA HAITIENNE	NATIONAL	5,000,000	-		5,000,000	-	-			-	5,000,000
1213	MINISTRE DES AFFAIRES ETRANGERES		10,000,000	-		10,000,000	-	-			-	10,000,000
1213-1	SERVICES INTERNES		10,000,000	-		10,000,000	-	-			-	10,000,000



**PROGRAMME D'INVESTISSEMENT PUBLIC  
EXERCICE FISCAL 2021-2022**

CODE	PROGRAMMES ET PROJETS	LOCALISATION	TRESOR PUBLIC 2021-2022 (A)	AUTRES FINANCIEMENTS INTERNES 2021-2022 (B)	SOURCE	RESSOURCES NATIONALES 2021-2022 (C=A+B)	BILATERALE 2021-2022 (D)	MULTILATERALE 2021-2022 (E)	SOURCE	TYPE	RESSOURCES EXTERNNES (F=D+E)	TOTAL IIP 2021-2022 (G=C+F)
	<b>TOTAL</b>		11,600,000,000	3,725,000,001		15,325,000,001	5,979,650,000	17,113,350,000			23,093,000,000	38,418,000,000
1215-1-12-	DIRECTION GENERALE DES SERVICES INTERNES		10,000,000	-		10,000,000	-	-			-	10,000,000
1215-1-12-50-	PROGRAMME DE MODERNISATION DE L'ADMINISTRATION CENTRALE		10,000,000	-		10,000,000	-	-			-	10,000,000
	RENFORCEMENT INSTITUTIONNEL DE L'ADMINISTRATION CENTRALE		10,000,000	-		10,000,000	-	-			-	10,000,000
1215-1-12-50-11-	REHABILITATION DE SALONS DIPLOMATIQUES	OUEST	10,000,000	-		10,000,000	-	-			-	10,000,000
1215	LA PRIMATURE		50,000,000	-		50,000,000	-	-			-	50,000,000
1215-1	SERVICES INTERNES		30,000,000	-		30,000,000	-	-			-	30,000,000
1215-1-12-	ADMINISTRATION GENERALE		30,000,000	-		30,000,000	-	-			-	30,000,000
1215-1-12-50-	PROGRAMME DE MODERNISATION DE L'ADMINISTRATION CENTRALE		30,000,000	-		30,000,000	-	-			-	30,000,000
	RENFORCEMENT INSTITUTIONNEL DE L'ADMINISTRATION CENTRALE		30,000,000	-		30,000,000	-	-			-	30,000,000
1215-1-12-50-53-	APPUI AU RENFORCEMENT DES STRUCTURES DU SECRETARIAT GENERAL	OUEST	30,000,000	-		30,000,000	-	-			-	30,000,000
1215-2	SERVICES EXTERNES		20,000,000	-		20,000,000	-	-			-	20,000,000
1215-1-19-	COMMISSION NATIONALE DE PASSATION DE MARCHES		20,000,000	-		20,000,000	-	-			-	20,000,000
1215-1-19-50-	PROGRAMME DE MODERNISATION DE L'ADMINISTRATION CENTRALE		20,000,000	-		20,000,000	-	-			-	20,000,000
	RENFORCEMENT INSTITUTIONNEL DE L'ADMINISTRATION CENTRALE		20,000,000	-		20,000,000	-	-			-	20,000,000
1215-1-19-50-14-	CONSTRUCTION D'UN NOUVEAU LOCAL POUR LA CNMP	OUEST	20,000,000	-		20,000,000	-	-			-	20,000,000
1216	MINISTRE DE L'INTERIEUR ET DES COLLECTIVITES TERRITORIALES		590,303,276	-		590,303,276	-	-			-	590,303,276
1216-1	SERVICES INTERNES		590,303,276	-		590,303,276	-	-			-	590,303,276
1216-1-12-	DIRECTION GENERALE DES SERVICES INTERNES		590,303,276	-		590,303,276	-	-			-	590,303,276
1216-1-12-50-	PROGRAMME DE MODERNISATION DE L'ADMINISTRATION DECONCENTREE		573,618,785	-		573,618,785	-	-			-	573,618,785
	RENFORCEMENT INSTITUTIONNEL DE L'ADMINISTRATION DECONCENTREE		573,618,785	-		573,618,785	-	-			-	573,618,785
1216-1-12-50-11-	CONSTRUCTION D'UN BUREAU D'IMMIGRATION ET D'EMIGRATION AUX GONAIVES	ARTIBONITE	1,394,175	-		1,394,175	-	-			-	1,394,175
1216-1-12-50-12-	CONSTRUCTION D'UN BUREAU D'IMMIGRATION ET D'EMIGRATION A JACMEL	SUD-EST	1,600,000	-		1,600,000	-	-			-	1,600,000
1216-1-12-50-29-	CONSTRUCTION DU BUREAU D'ADMINISTRATION DE LA 4EME SECTION JOLY (PILATE)	NORD	2,664,879	-		2,664,879	-	-			-	2,664,879

**PROGRAMME D'INVESTISSEMENT PUBLIC  
EXERCICE FISCAL 2021-2022**

CODE	PROGRAMMES ET PROJETS	LOCALISATION	TRESOR PUBLIC 2021-2022 (A)	AUTRES FINANCEMENTS INTERNES 2021-2022 (B)	SOURCE	RESSOURCES NATIONALES 2021-2022 (C-A+B)	BILATERALE 2021-2022 (D)	MULTILATERALE 2021-2022 (E)	SOURCE	TYPE	RESSOURCES EXTERNNES (F-D+E)	TOTAL RIP 2021-2022 (G-C+F)
	<b>TOTAL</b>		11,690,000,000	3,725,000,001		15,325,000,001	5,979,650,000	17,113,350,000			23,093,000,000	38,418,000,000
1216-112-50-32-	CONSTRUCTION DU BUREAU D'ADMINISTRATION DE LA 1ERE SECTION PALMA (ANSE-A-GALET)	OUEST	3,831,152	-		3,831,152	-	-			-	3,831,152
1216-112-50-34-	CONSTRUCTION DU BUREAU D'ADMINISTRATION DE LA 1ERE SECTION DUMAS( FORT-LIBERTE)	NORD-EST	3,770,335	-		3,770,335	-	-			-	3,770,335
1216-112-50-38-	CONSTRUCTION DU BUREAU D'ADMINISTRATION DE LA 2EME SECTION GUINALDEE (JEAN-RABEL)	NORD-OUEST	2,538,052	-		2,538,052	-	-			-	2,538,052
1216-112-50-41-	CONSTRUCTION DU BUREAU D'ADMINISTRATION DE LA 1ERE SECTION GRANDE PLAINNE (THOMAZEAU)	OUEST	3,670,335	-		3,670,335	-	-			-	3,670,335
1216-112-50-44-	CONSTRUCTION DU BUREAU D'ADMINISTRATION DE LA 2EME SECTION FOND ROUGE (JEREMIE)	GRAND-ANSE	2,449,856	-		2,449,856	-	-			-	2,449,856
1216-112-50-50-	FONDS LOCAUX D'AMENAGEMENT ET DE DEVELOPPEMENT DU TERRITOIRE DES COMMUNES DU DEPARTEMENT DU NORD-OUEST	NORD-OUEST	551,700,000	-		551,700,000	-	-			-	551,700,000
1216-112-51-	PROGRAMME DE DECENTRALISATION		6,461,833	-		6,461,833	-	-			-	6,461,833
	CONSTRUCTION ET EQUIPEMENT DE CENTRES ADMINISTRATIFS		6,461,833	-		6,461,833	-	-			-	6,461,833
1216-112-51-18-	CONSTRUCTION DU BUREAU D'ADMINISTRATION DE LA 1ERE SECTION COMMUNALE DE LIANCOURT (VERRETTES)	ARTIBONTE	3,311,833	-		3,311,833	-	-			-	3,311,833
1216-112-51-24-	CONSTRUCTION DU BUREAU D'ADMINISTRATION DE LA 1ERE SECTION COMMUNALE MARTINEAU (LACHAPPELLE)	ARTIBONTE	3,150,000	-		3,150,000	-	-			-	3,150,000
1216-112-56-	PROGRAMME D'AMENAGEMENT ET DE DEVELOPPEMENT DES TERRITOIRES		10,222,658	-		10,222,658	-	-			-	10,222,658
	PLANIFICATION ET DEVELOPPEMENT NATIONAL ET REGIONAL		10,222,658	-		10,222,658	-	-			-	10,222,658
1216-112-56-39-	CONSTRUCTION D'UNE PLACE PUBLIQUE A JEAN RABEL	NORD-OUEST	2,850,133	-		2,850,133	-	-			-	2,850,133
1216-112-56-43-	CONSTRUCTION D'UNE PLACE PUBLIQUE FORT REFLECHI	NIPPES	2,493,589	-		2,493,589	-	-			-	2,493,589
1216-112-56-56-	CONSTRUCTION DU MARCHÉ PUBLIC FORT ST CLAIR	OUEST	3,378,936	-		3,378,936	-	-			-	3,378,936
1216-112-56-85-	CONSTRUCTION D'UNE PLACE PUBLIQUE A DAMASSIN (COMMUNE COTEAUX)	SUD	1,500,000	-		1,500,000	-	-			-	1,500,000
1217	MINISTERE DE LA DEFENSE		150,000,000	-		150,000,000	-	-			-	150,000,000
1217-1	SERVICES INTERNES		150,000,000	-		150,000,000	-	-			-	150,000,000
1217-1-12-	DIRECTION GENERALE DES SERVICES INTERNES		150,000,000	-		150,000,000	-	-			-	150,000,000
1217-1-12-50-	PROGRAMME DE MODERNISATION DE L'ADMINISTRATION DECENTREE		150,000,000	-		150,000,000	-	-			-	150,000,000
	REINFORCEMENT INSTITUTIONNEL DE L'ADMINISTRATION DECENTREE		150,000,000	-		150,000,000	-	-			-	150,000,000
1217-1-12-50-22-	REINFORCEMENT DES CAPACITES INSTITUTIONNELLES DES FORCES ARMEEES D'HAITI (DOTATION DE MATERIELS ET EQUIPEMENTS)	NATIONAL	150,000,000	-		150,000,000	-	-			-	150,000,000
13	SECTEUR SOCIAL		4,019,998,374	2,134,891,037	6,154,889,411	1,197,337,114	2,600,100,579	3,797,437,684	9,952,327,095			

**PROGRAMME D'INVESTISSEMENT PUBLIC  
EXERCICE FISCAL 2021-2022**

CODE	PROGRAMMES ET PROJETS	LOCALISATION	TRESOR PUBLIC 2021-2022 (A)	AUTRES FINANCIEMENTS INTERNES 2021-2022 (B)	SOURCE	RESSOURCES NATIONALES 2021-2022 (C-A+B)	BILATERALE 2021-2022 (D)	MULTILATERALE 2021-2022 (E)	SOURCE	TYPE	RESSOURCES EXTERNNES (F=D+E)	TOTAL PIP 2021-2022 (G=C+F)
	<b>TOTAL</b>		11,600,000,000	3,725,000,001		15,325,000,001	5,979,650,000	17,113,350,000			21,093,000,000	38,418,000,000
1311	MINISTRE DE L'EDUCATION NATIONALE ET DE LA FORMATION PROFESSIONNELLE (MENFP)		239,236,784	2,134,891,037		2,374,127,821	253,626,717	2,063,040,000			2,316,666,717	4,690,794,537
1311-1	SERVICES INTERNES		233,133,944	2,134,891,037		2,368,024,981	253,626,717	2,063,040,000			2,316,666,717	4,684,691,698
1311-1-12	DIRECTION GENERALE DES SERVICES INTERNES		233,133,944	2,134,891,037		2,368,024,981	253,626,717	2,063,040,000			2,316,666,717	4,684,691,698
1311-1-12-50	PROGRAMME DE MODERNISATION DE L'ADMINISTRATION CENTRALE		4,288,598	-		4,288,598	227,837,352	1,477,039,999			1,704,877,351	1,709,165,949
1311-1-12-50-28	REINFORCEMENT INSTITUTIONNEL DE L'ADMINISTRATION CENTRALE		4,288,598	-		4,288,598	227,837,352	1,477,039,999			1,704,877,351	1,709,165,949
1311-1-12-50-30	ETUDE ET CONSTRUCTION DU BUREAU CENTRAL DU MENFP	OUEST	4,288,598	-		4,288,598	-	-			-	4,288,598
1311-1-12-50-30-	SUPPORT AU SECTEUR EDUCATIF	NATIONAL	-	-		-	-	860,040,000	BID	DON	860,040,000	860,040,000
1311-1-12-50-31-	PROMOTION D'UNE EDUCATION PLUS EQUITABLE, DURABLE ET PLUS SURE EN HAITI	NATIONAL	-	-		-	-	616,999,999	BM	DON	616,999,999	616,999,999
1311-1-12-50-32-	COMPETENCE POUR L'EMPLOI DES JEUNES (CEPEJ)	NATIONAL	-	-		-	27,207,619	-	FRANCE	DON	27,207,619	27,207,619
1311-1-12-50-33-	APPUI AU TROISIEME CYCLE ET SECONDAIRE	NATIONAL	-	-		-	200,629,734	-	FRANCE	DON	200,629,734	200,629,734
1311-1-12-51-	PROGRAMME DE RENFORCEMENT DE L'ENSEIGNEMENT SUPERIEUR ET DE LA FORMATION PROFESSIONNELLE ET TECHNIQUE		136,844,457	12,852,505		149,697,962	25,789,365	-			25,789,365	175,487,327
1311-1-12-51-22-	MISE EN PLACE DE CENTRES DANS LES POLES REGIONAUX DE DEVELOPPEMENT		136,844,457	12,852,505		149,697,962	25,789,365	-			25,789,365	175,487,327
1311-1-12-51-22-	CONSTRUCTION DU BATIMENT DEVANT LOGER "ECOLE NORMALE SUPERIEURE	OUEST	1,320,000	-		1,320,000	-	-			-	1,320,000
1311-1-12-51-65-	CONSTRUCTION ET EQUIPEMENT DU LYCEE ANTOINE SIMON DE MANICHE	SUD	25,153,648	-		25,153,648	-	-			-	25,153,648
1311-1-12-51-66-	CONSTRUCTION ET EQUIPEMENT DU LYCEE TERTULIEN GUILBAUD DE PORT-DE-PAIX	NORD-OUEST	28,816,392	-		28,816,392	-	-			-	28,816,392
1311-1-12-51-67-	CONSTRUCTION ET EQUIPEMENT DU LYCEE MARIE JEANNE DE PORT- AU-PRINCE	OUEST	-	-		-	25,789,365	-	JAPON	DON	25,789,365	25,789,365
1311-1-12-51-71-	CONSTRUCTION ET EQUIPEMENT DU LYCEE PAUL EUGENE MAGLOIRE	NORD-EST	27,035,071	-		27,035,071	-	-			-	27,035,071
1311-1-12-51-72-	CONSTRUCTION ET EQUIPEMENT DU LYCEE NATIONAL DE TROU DU NORD	NORD-EST	27,520,346	-		27,520,346	-	-			-	27,520,346
1311-1-12-51-74-	REINFORCEMENT ET AMENAGEMENT DU CAMPUS DE L'UNIVERSITE PUBLIQUE DE L'ARTIBONTE AUX GONAIVES	ARTIBONTE	12,000,000	-		12,000,000	-	-			-	12,000,000
1311-1-12-51-74-	RENOUATION ET EQUIPEMENT DU CAMPUS DE L'UNIVERSITE PUBLIQUE DU SUD AUX CAYES	SUD	15,000,000	-		15,000,000	-	-			-	15,000,000
1311-1-12-51-75-	CONSTRUCTION DU BLOC ADMINISTRATIF ET CINQ (5) SALLES DE CLASSE A L'UNIVERSITE PUBLIQUE BAS ARTIBONTE DE SAINT-MARC (UPBAS)	ARTIBONTE	-	12,852,505	FNE	12,852,505	-	-			-	12,852,505
1311-1-12-53-	PROGRAMME D'AUGMENTATION DE L'ACCES A L'EDUCATION PRESCOLAIRE, FONDAMENTALE ET SECONDAIRE		91,999,889	2,122,038,532		2,214,038,421	-	586,000,001			586,000,001	2,800,038,422
	MISE EN PLACE DES ECOLES FONDAMENTALES DANS LES SECTIONS COMMUNALES		-	-		-	-	586,000,001			586,000,001	586,000,001



**PROGRAMME D'INVESTISSEMENT PUBLIC  
EXERCICE FISCAL 2021-2022**

CODE	PROGRAMMES ET PROJETS	LOCALISATION	TRESOR PUBLIC 2021-2022 (A)	AUTRES FINANCIEMENTS 2021-2022 (B)	SOURCE	RESSOURCES NATIONALES 2021-2022 (C-A+B)	BILATERALE 2021-2022 (D)	MULTILATERALE 2021-2022 (E)	SOURCE	TYPE	RESSOURCES EXTERNES (F=D+E)	TOTAL TP 2021-2022 (C+F)
	<b>TOTAL</b>		<b>11,600,000,000</b>	<b>3,725,000,001</b>		<b>15,325,000,001</b>	<b>5,979,659,000</b>	<b>17,113,350,000</b>			<b>23,093,000,000</b>	<b>38,418,000,000</b>
1311-1-12-53-16	APPUI A L'ACCES ET A LA QUALITE DE L'EDUCATION	NATIONAL	-	-	-	-	-	586,000,001	BM	DON	586,000,001	586,000,001
1311-1-12-53-51	MISE EN PLACE DES ECOLES FONDAMENTALES DANS LES SECTIONS COMMUNALES	OUEST	91,999,889	2,122,038,532	FNE	2,214,038,421	-	-	-	-	-	2,214,038,421
1311-1-12-53-55	CONSTRUCTION ET EQUIPEMENT DU LYCEE PIERRE EUSTACHE DANIEL FIGNOLE (phase 1)	OUEST	-	173,817,475	FNE	173,817,475	-	-	-	-	-	173,817,475
1311-1-12-53-56	ETUDE, CONSTRUCTION ET EQUIPEMENT DU LYCEE LES PERCHES	NORD-EST	31,519,826	-	-	31,519,826	-	-	-	-	-	31,519,826
1311-1-12-53-66	AMENAGEMENT ET EQUIPEMENT DU LYCEE FRITZ PIERRE LOUIS DE PORT-AU-PRINCE	OUEST	16,580,064	-	-	16,580,064	-	-	-	-	-	16,580,064
1311-1-12-53-67	CONSTRUCTION DU LYCEE ORNO A PEREDO	SUD-EST	-	12,336,193	FNE	12,336,193	-	-	-	-	-	12,336,193
1311-1-12-53-68	REHABILITATION ECOLE NATIONALE LATAPIE	ARTIBONTE	3,900,000	-	-	3,900,000	-	-	-	-	-	3,900,000
1311-1-25-31-01	CONSTRUCTION ET REHABILITATION D'ESPACES EDUCATIFS PUBLICS ENDOMMAGES PAR LE SEISMES DU 14 AOUT DANS LE GRAND SUD	NATIONAL	40,000,000	-	-	40,000,000	-	-	-	-	-	40,000,000
1311-1-25-31-02	CONSTRUCTION DE 4 SALLES DE CLASSE A L'ECOLE PRESBYTERALE NOTRE DAME DE LA MEDITRICE DE CAMP-COQ	NORD	-	6,448,054	FNE	6,448,054	-	-	-	-	-	6,448,054
1311-1-25-31-03	CONSTRUCTION DE 3 SALLES DE CLASSE A L'INSTITUTION BON PASTEUR DE LASERRE	OUEST	-	8,378,326	FNE	8,378,326	-	-	-	-	-	8,378,326
1311-1-25-31-04	BLOC SANITAIRE LYCEE MENELAS DE BOMBARDOPOLIS	NORD-OUEST	-	1,305,978	FNE	1,305,978	-	-	-	-	-	1,305,978
1311-1-25-31-05	FINALISATION DE LA CONSTRUCTION DE L'ECOLE NATIONALE MIETTE TAQUI AUX COTEAUX	SUD	-	21,468,820	FNE	21,468,820	-	-	-	-	-	21,468,820
1311-1-25-31-06	FINALISATION DE LA CONSTRUCTION DU LYCEE JEAN MARIE DE LA MENNAIS	NORD-OUEST	-	79,485,687	FNE	79,485,687	-	-	-	-	-	79,485,687
1311-1-25-31-07	FINALISATION DE LA CONSTRUCTION DES 25 ECOLES NATIONALES	NATIONAL	-	326,000,000	FNE	326,000,000	-	-	-	-	-	326,000,000
1311-1-25-31-08	CONSTRUCTION DE L'ECOLE NATIONALE JEAN BAPTISTE BOUKMAN	NORD	-	47,257,226	FNE	47,257,226	-	-	-	-	-	47,257,226
1311-1-25-31-09	CONSTRUCTION DE 5 ECOLES DANS LE NORD-EST	NORD-EST	-	398,814,642	FNE	398,814,642	-	-	-	-	-	398,814,642
1311-1-25-31-10	REHABILITATION DE L'ECOLE NATIONALE DE GARDE SALINE DANS LA COMMUNE DE FORT-LIBERTE	NORD-EST	-	13,700,320	FNE	13,700,320	-	-	-	-	-	13,700,320
1311-1-25-31-11	REPARATION DE L'ECOLE NATIONALE DE FERRIER	NORD-EST	-	13,562,400	FNE	13,562,400	-	-	-	-	-	13,562,400
1311-1-25-31-12	REHABILITATION DE DEUX ECOLES COMMUNAUTAIRES DANS LE SUD-EST	SUD-EST	-	27,602,958	FNE	27,602,958	-	-	-	-	-	27,602,958
1311-1-25-31-13	REHABILITATION DE L'ECOLE NATIONALE DES PALMISTES DANS LE NORD-OUEST	NORD-OUEST	-	9,985,105	FNE	9,985,105	-	-	-	-	-	9,985,105
1311-1-25-31-14	FINALISATION LYCEE PETIT TROU DE NIPPES	NIPPES	-	18,715,749	FNE	18,715,749	-	-	-	-	-	18,715,749
1311-1-25-31-15	FINALISATION LYCEE DEBOUCHETTE	SUD	-	14,852,679	FNE	14,852,679	-	-	-	-	-	14,852,679
1311-1-25-31-16	FINALISATION DU LYCEE CALCUTTA (TABARRE)	OUEST	-	69,700,000	FNE	69,700,000	-	-	-	-	-	69,700,000

**PROGRAMME D'INVESTISSEMENT PUBLIC  
EXERCICE FISCAL 2021-2022**

CODE	PROGRAMMES ET PROJETS	LOCALISATION	TRESOR PUBLIC 2021-2022 (A)	AUTRES FINANCEMENTS INTERNES 2021-2022 (B)	SOURCE	RESSOURCES NATIONALES 2021-2022 (C=A+B)	BILATERALE 2021-2022 (D)	MULTILATERALE 2021-2022 (E)	SOURCE	TYPE	RESSOURCES EXTERNNES (F=D+E)	TOTAL IP 2021-2022 (G=C+F)
	<b>TOTAL</b>		11,600,000,000	3,725,000,001		15,325,000,001	5,979,650,000	17,113,250,000			23,093,000,000	38,418,000,000
1311-I-25-31-17-	FINALISATION DU LYCEE DE CHANTAL	SUD	-	5,000,000	FNE	5,000,000	-	-	-	-	-	5,000,000
1311-I-25-31-18-	REHABILITATION DE 5 ECOLES NATIONALES ET 1 CLAC DANS L'ARTIBONITE	ARTIBONITE	-	210,000,000	FNE	210,000,000	-	-	-	-	-	210,000,000
1311-I-25-31-19-	CONSTRUCTION DE 14 ECOLES NATIONALES ET 4 LYCEES DANS LA PENINSULE SUD	NATIONAL	-	540,000,000	FNE	540,000,000	-	-	-	-	-	540,000,000
1311-I-25-31-20-	CONSTRUCTION DE L'ECOLE NATIONALE DE COLMINY	ARTIBONITE	-	60,000,000	FNE	60,000,000	-	-	-	-	-	60,000,000
1311-I-25-31-21-	FINALISATION DE LA CONSTRUCTION DU LYCEE DE FRERES	OUEST	-	63,606,920	FNE	63,606,920	-	-	-	-	-	63,606,920
1312-1	SERVICES EXTERNES		6,102,840	-		6,102,840	-	-			-	6,102,840
1311-I-17-	INSTITUT NATIONAL DE FORMATION PROFESSIONNELLE CENTRALE		6,102,840	-		6,102,840	-	-			-	6,102,840
1311-I-17-50-	PROGRAMME DE MODERNISATION DE L'ADMINISTRATION CENTRALE		6,102,840	-		6,102,840	-	-			-	6,102,840
	RENFORCEMENT INSTITUTIONNEL DE L'ADMINISTRATION CENTRALE		6,102,840	-		6,102,840	-	-			-	6,102,840
1311-I-17-50-19-	CONSTRUCTION D'UN LABORATOIRE DE SCIENCES EXPERIMENTALES A JACMEL	SUD-EST	6,102,840	-		6,102,840	-	-			-	6,102,840
1312	MINISTERE DES AFFAIRES SOCIALES ET DU TRAVAIL		3,371,262,500	-		3,371,262,500	-	-			-	3,371,262,500
1312-1	SERVICES INTERNES		3,371,262,500	-		3,371,262,500	-	-			-	3,371,262,500
1312-1-12-	DIRECTION GENERALE DES SERVICES INTERNES CENTRALE		3,371,262,500	-		3,371,262,500	-	-			-	3,371,262,500
1312-1-12-50-	PROGRAMME DE MODERNISATION DE L'ADMINISTRATION CENTRALE		12,000,000	-		12,000,000	-	-			-	12,000,000
	RENFORCEMENT INSTITUTIONNEL DE L'ADMINISTRATION CENTRALE		12,000,000	-		12,000,000	-	-			-	12,000,000
1312-1-12-50-14-	RENFORCEMENT DES CAPACITES D'INTERVENTIONS DU MINISTERE DANS LA MISE EN PLACE DU COMITE NATIONAL DE LUTTE CONTRE LA TRAFIC DES PERSONNES (CNLTP)	NATIONAL	12,000,000	-		12,000,000	-	-			-	12,000,000
1312-1-12-51-	PROGRAMME DE MISE EN PLACE D'UN SYSTEME D'ASSURANCE SOCIALE POUR TOUS LES TRAVAILLEURS		3,344,262,500	-		3,344,262,500	-	-			-	3,344,262,500
	EXTENSION DE L'ASSURANCE SOCIALE A TOUS LES TRAVAILLEURS		3,344,262,500	-		3,344,262,500	-	-			-	3,344,262,500
1312-1-12-51-26-	PROGRAMME MULTISECTORIEL POUR L'APPUI ET LA REINSERTION SOCIALE DES GROUPES VULNERABLES	NATIONAL	3,344,262,500	-		3,344,262,500	-	-			-	3,344,262,500
1312-1-15-50-	PROGRAMME D'ACCROISSEMENT DE L'ACCES AU LOGEMENT		15,000,000	-		15,000,000	-	-			-	15,000,000
	APUI AU RELOGEMENT DES PERSONNES SINISTREES		15,000,000	-		15,000,000	-	-			-	15,000,000
1312-2-15-50-13-	MOBILISATION ET ETUDES POUR LA CONSTRUCTION DES LOGEMENTS SOCIAUX	NATIONAL	15,000,000	-		15,000,000	-	-			-	15,000,000
1313	MINISTERE DE LA SANTE PUBLIQUE ET DE LA POPULATION		350,000,001	-		350,000,001	943,710,397	537,060,570			1,480,770,967	1,830,770,968

**PROGRAMME D'INVESTISSEMENT PUBLIC  
EXERCICE FISCAL 2021-2022**

CODE	PROGRAMMES ET PROJETS	LOCALISATION	TRESOR PUBLIC 2021-2022 (A)	AUTRES FINANCEMENTS INTERNES 2021-2022 (B)	SOURCE	RESSOURCES NATIONALES 2021-2022 (C-A+B)	BILATERALE 2021-2022 (D)	MULTILATERALE 2021-2022 (E)	SOURCE	TYPE	RESSOURCES EXTERNNES (F+D+E)	TOTAL PIP 2021-2022 (G-C+F)
<b>TOTAL</b>			<b>11,600,000,000</b>	<b>3,725,000,000</b>		<b>15,325,000,000</b>	<b>5,979,650,000</b>	<b>17,113,350,000</b>			<b>23,093,000,000</b>	<b>38,118,000,000</b>
1313-1-12	SERVICES INTERNES		350,000,001	-		350,000,001	943,710,397	537,060,570			1,480,770,967	1,830,770,968
1313-1-12-1	DIRECTION GENERALE DES SERVICES INTERNES		350,000,001	-		350,000,001	943,710,397	537,060,570			1,480,770,967	1,830,770,968
1313-1-12-50	PROGRAMME D'AUGMENTATION DE L'ACCES AUX SERVICES DE SANTE		265,793,876	-		265,793,876	943,710,397	537,060,570			1,480,770,967	1,746,564,843
1313-1-12-50-12	MISE EN PLACE DES CENTRES HOSPITALIERS UNIVERSITAIRES (CHU) DANS LES TROIS GRANDS POLES REGIONAUX DE DEVELOPPEMENT		53,300,000	-		53,300,000	408,555,199	-			408,555,199	461,855,199
1313-1-12-50-12-1	RECONSTRUCTION HOPITAL DE L'UNIVERSITE D'ETAT D'HAITI-CO. FINANCEMENT FRANCE-Source UTE MEF	OUEST	-	-		-	408,555,199	-	FRANCE	DON	408,555,199	408,555,199
1313-1-12-50-13	CONSTRUCTION ET REHABILITATION D'HOPITAUX (HUEH, ST MICHEL DE JACHEL, SIMBI CONTINENTAL DE MARTISSANT, HOP. SANS FIL, CENTRE DE TRAUMA, HOP. DE BON REPOS, PORT-DE-PAIX, OUANAMINTHE...)	NATIONAL	46,000,000	-		46,000,000	-	-			-	46,000,000
1313-1-12-50-16	REHABILITATION HOPITAL UNIVERSITAIRE JUSTINIEN - (PEDIATRIE, BLOC OPERATOIRE, CHIRURGIE, MEDECINE INTERNE) (Phase 2) (Phase 1 sur budget 2013-2014)	NORD	6,000,000	-		6,000,000	-	-			-	6,000,000
1313-1-12-50-18	MISE EN PLACE D'UN CENTRE AMBULANCIER REGIONAL DANS LE NORD/NORD-EST (Phase 1 sur budget 2013-2014)	NORD	1,300,000	-		1,300,000	-	-			-	1,300,000
1313-1-12-50-20	MISE EN PLACE DES HOPITAUX DE REFERENCE DANS LES POLES REGIONAUX DE DEVELOPPEMENT		60,500,000	-		60,500,000	-	-			-	60,500,000
1313-1-12-50-20-1	CONSTRUCTION DU HCR DE OUANAMINTHE (CONTRIBUTION DE L'ETAT AU FINANCEMENT DU MEXIQUE)	NORD-EST	10,000,000	-		10,000,000	-	-			-	10,000,000
1313-1-12-50-71	CONSTRUCTION DU HCR DE ST MICHEL DE L'ATLANTAYE	ARTIBONITE	50,500,000	-		50,500,000	-	-			-	50,500,000
1313-1-12-50-24	MISE EN PLACE DES HOPITAUX COMMUNAUTAIRES DANS LES POLES LOCAUX DE DEVELOPPEMENT		17,850,071	-		17,850,071	-	-			-	17,850,071
1313-1-12-50-24-1	TRANSFORMATION DU CDI DE ANSE A VEAU EN HCR (Phase 2) (Phase 1 sur budget 2013-2014)	NIPPES	394,895	-		394,895	-	-			-	394,895
1313-1-12-50-25	FINALISATION DE LA CONSTRUCTION /REHABILITATION D'INFRASTRUCTURES SANITAIRES A CRUX DES BOUQUETS ET JEAN RABEL ET CARACOL. PORT DE PAIX (balance de projet 10 HCR et de Caracol 2013-2014. HOPITAL, Immaculee Conception des coyes (chirurgie et medecine humaine, St Agnes de Beaumont, Grande Saline))	NATIONAL	17,455,176	-		17,455,176	-	-			-	17,455,176
1313-1-12-50-36	MISE EN PLACE DES CENTRES DE SANTE SANS LIT DANS LES SECTIONS COMMUNALES		4,198,479	-		4,198,479	-	-			-	4,198,479
1313-1-12-50-36-1	CONSTRUCTION 9 CSL - Phase 3 (Centre, Nord, Nord-est, Nord-ouest, Nippes, Sud, Sud-est, Grande Anse, Artibonite) (Phase 1 sur budget 2012-2013 et Phase 2 sur budget 2013-2014)	NATIONAL	4,198,479	-		4,198,479	-	-			-	4,198,479
1313-1-12-50-53	LUTTE CONTRE LES MALADIES ENDEMIQUES ET LES EPIDEMIES		90,000,000	-		90,000,000	535,155,199	537,060,570			1,072,215,769	1,162,215,769
1313-1-12-50-53-1	MISE EN PLACE D'ACTIVITES DE PREVENTION ET DE LUTTE CONTRE LE VIH-SIDA ET LA TUBERCULOSE (ENGAGEMENT DE L'ETAT A LA CONTRIBUTION DU FONDS MONDIAL)	NATIONAL	30,000,000	-		30,000,000	-	-			-	30,000,000
1313-1-12-50-55	MISE EN PLACE D'UN RESEAU DE SOINS DE SANTE PRIMAIRES DANS LES ZONES D'ACCES DIFFICILE	NATIONAL	-	-		-	-	537,060,570	BM	DON	537,060,570	537,060,570
1313-1-12-50-76	LUTTE CONTRE LA PANDEMIE COVID-19	NATIONAL	60,000,000	-		60,000,000	408,555,199	-			408,555,199	408,555,199
1313-1-12-50-79	APPUJ A LA RIPOSTE CONTRE L'EPIDEMIE COVID-19	NATIONAL	-	-		-	126,600,000	-	FRANCE	DON	126,600,000	126,600,000
1313-1-12-50-79-1	REINFORCEMENT DE LA MISE EN OEUVRE DE POLITIQUES PORTANT SUR LA SANTE ET LA POPULATION		39,945,326	-		39,945,326	-	-			-	39,945,326



**PROGRAMME D'INVESTISSEMENT PUBLIC  
EXERCICE FISCAL 2021-2022**

CODE	PROGRAMMES ET PROJETS	LOCALISATION	TRESOR PUBLIC 2021-2022 (A)	AUTRES FINANCEMENTS INTERNES 2021-2022 (B)	SOURCE	RESSOURCES NATIONALES 2021-2022 (C+A+B)	BILATERALE 2021-2022 (D)	MULTILATERALE 2021-2022 (E)	SOURCE	TYPE	RESSOURCES EXTERNNES (F-D+E)	TOTAL PIP 2021-2022 (G-C+F)
	<b>TOTAL</b>		11,600,000,000	3,725,000,001		15,325,000,001	5,979,650,000	17,113,350,000			23,093,000,000	38,418,000,000
1313-1-12-50-58-20	APPROVISIONNEMENT EN MATERIELS ET EQUIPEMENTS D'AU MOINS 20 INSTITUTIONS DE SANTE (HCR, HD, CAL, CSL) SUR TOUT LE TERRITOIRE	NATIONAL	24,945,326	-		24,945,326	-	-			-	24,945,326
1313-1-12-50-67-	APUI AU RENFORCEMENT DE L'UEP DU NISPP	NATIONAL	5,000,000	-		5,000,000	-	-			-	5,000,000
1313-1-12-50-69-	PREVENTION ET LUTTE CONTRE LA MALNUTRITION	NATIONAL	10,000,000	-		10,000,000	-	-			-	10,000,000
1313-1-12-52-	PROGRAMME DE MODERNISATION DE L'ADMINISTRATION CENTRALE		84,206,125	-		84,206,125	-	-			-	84,206,125
	<b>CONSTRUCTION ET EQUIPEMENT DES CENTRES ADMINISTRATIFS</b>		84,206,125	-		84,206,125	-	-			-	84,206,125
1313-1-12-52-11-	AMENAGEMENT DES BUREAUX ADMINISTRATIFS DEPARTEMENTAUX ET RESIDENCES DE PERSONNEL MEDICAL (NORD, NORD-EST, GRANDE-ANSE) (PHASE 2)	OUEST	10,379,982	-		10,379,982	-	-			-	10,379,982
1313-1-12-52-13-	CONSTRUCTION DU BUREAU DE LA DIRECTION SANITAIRE DU SUD-EST	SUD-EST	7,500,000	-		7,500,000	-	-			-	7,500,000
1313-1-12-52-14-	CONSTRUCTION DU BUREAU DE LA DIRECTION SANITAIRE DES NIPPES	NIPPES	15,000,000	-		15,000,000	-	-			-	15,000,000
1313-1-12-52-15-	CONSTRUCTION DU BUREAU DE LA DIRECTION SANITAIRE DU NORD-OUEST	NORD-OUEST	10,499,547	-		10,499,547	-	-			-	10,499,547
1313-1-12-52-19-	REHABILITATION DES LOCAUX DU CENTRE AMBULANCIER NATIONAL (MAIS GATE)	OUEST	6,494,515	-		6,494,515	-	-			-	6,494,515
1313-1-12-52-27-	REHABILITATION DE 5 INSTITUTIONS DE SANTE AFFECTEES PAR L'OURAGAN MATTHEW DANS LE DEPARTEMENT DE GRAND ANSE (CENTRE LES ABRICOTS, CENTRE ND DES MALADES DE DAME MARIE, CENTRE MEDICO-SOCIAL DE GEBEAU, DISPENSARE DE LEON, CENTRE DE VOLDROGUE)	GRAND-ANSE	3,910,224	-		3,910,224	-	-			-	3,910,224
1313-1-12-52-28-	REHABILITATION DE 7 INSTITUTIONS DE SANTE AFFECTEES PAR L'OURAGAN MATTHEW DANS LE DEPARTEMENT DU SUD ( DISPENSARE LABOPHARMA DE CHATEAU ARNOUQUET, IHC DES CAYES, DISPENSARE COLETTE, CENTRE DE SANTE CHANTAL, CAL LES ANGLAIS, ICK PORT SALUT, DISPENSARE CARPENTIER)	SUD	4,772,552	-		4,772,552	-	-			-	4,772,552
1313-1-12-52-29-	REHABILITATION DE 6 INSTITUTIONS DE SANTE AFFECTEES PAR L'OURAGAN MATTHEW DANS LE DEPARTEMENT DES NIPPES ( DISPENSARE CHANGHEUX L'ASILE, DISPENSARE MISSOTTE PAILLANT, CENTRE PETIT TROU DE NIPPES, DISPENSARE ST MICHEL DU SUD, DISPENSARE GRAND BOUCAN, DISPENSARE GAUTHIER CIVIL)	NIPPES	3,241,160	-		3,241,160	-	-			-	3,241,160
1313-1-12-52-30-	REHABILITATION DE 6 INFRASTRUCTURES DE SANTE DANS LE DEPARTEMENT DU NORD (GAULIFETE / GRANDE RIVIERE DU NORD, BOIS PINBAGON, BROSTAGE/DONDON, BOIS NEUF-ST RAPHAEL, LA BELLE MIEREPIGNON, BASSIN PLAISANCE)	NORD	22,408,145	-		22,408,145	-	-			-	22,408,145
1314	MINISTRE A LA CONDITION FEMMINE ET AUX DROITS DES FEMMES		10,000,000	-		10,000,000	-	-			-	10,000,000
1314-1-12-51-	SERVICES INTERNES		10,000,000	-		10,000,000	-	-			-	10,000,000
1314-1-12-51-51-	DIRECTION GENERALE		10,000,000	-		10,000,000	-	-			-	10,000,000
1314-1-12-51-51-51-	PROGRAMME D'ORGANISATION DE LA SOLIDARITE SOCIALE		3,000,000	-		3,000,000	-	-			-	3,000,000
1314-1-12-51-51-51-51-	CONSTRUCTION DE CENTRES D'ACCUEIL POUR DES FEMMES VICTIMES DE VIOLENCE DANS CHAQUE POLE LOCAL DE DEVELOPPEMENT		3,000,000	-		3,000,000	-	-			-	3,000,000
1314-1-12-51-51-51-51-51-	VULGARISATION DE LA POLITIQUE D'EQUALITE FEMME HOMME (PEFH)	NATIONAL	3,000,000	-		3,000,000	-	-			-	3,000,000

**PROGRAMME D'INVESTISSEMENT PUBLIC  
EXERCICE FISCAL 2021-2022**

CODE	PROGRAMMES ET PROJETS	LOCALISATION	TRESOR PUBLIC 2021-2022 (A)	AUTRES FINANCEMENTS INTERNES 2021-2022 (B)	SOURCE	RESSOURCES NATIONALES 2021-2022 (C-A+B)	BILATERALE 2021-2022 (D)	MULTILATERALE 2021-2022 (E)	SOURCE	TYPE	RESSOURCES EXTERNES (F-D+E)	TOTAL PIP 2021-2022 (G-C+F)
	<b>TOTAL</b>		11.600.000,000	3.725.000,001		15.325.000,001	5.979.650,000	17.113.350,000			23.093.000,000	38.418.000,000
1314-12-52-	PROGRAMME DE RENFORCEMENT DE L'EGALITE DE GENRE		7.000,000	-		7.000,000	-	-			-	7.000,000
	PRODUCTION ET DIFFUSION D'INFORMATION SUR L'EGALITE DE GENRES		7.000,000	-		7.000,000	-	-			-	7.000,000
1314-12-52-	PROMOTION, SENSIBILISATION ET DEFENSE DES DROITS DES FEMMES	NATIONAL	7.000,000	-		7.000,000	-	-			-	7.000,000
1315	MINISTERE A LA JEUNESSE ET DES SPORTS ET A L'ACTION CIVIQUE		49.499,099	-		49.499,099	-	-			-	49.499,099
1315-1-	SERVICES INTERNES		49.499,099	-		49.499,099	-	-			-	49.499,099
1315-1-12-	DIRECTION GENERALE DES SERVICES INTERNES		49.499,099	-		49.499,099	-	-			-	49.499,099
1315-1-12-50-	PROGRAMME DE MODERNISATION DE L'ADMINISTRATION CENTRALE		14.000,000	-		14.000,000	-	-			-	14.000,000
	RENFORCEMENT INSTITUTIONNEL DE L'ADMINISTRATION CENTRALE		14.000,000	-		14.000,000	-	-			-	14.000,000
1315-1-12-50-13-	MISE EN PLACE D'UN SYSTEME D'INFORMATION AU MINISTERE	OUEST	5.000,000	-		5.000,000	-	-			-	5.000,000
1315-1-12-50-14-	CLOTURE DE LA FACADE DU CENTRE POLYVALENT DE FORMATION DU MISAC	OUEST	9.000,000	-		9.000,000	-	-			-	9.000,000
1315-1-12-51-	PROGRAMME DE DEVELOPPEMENT DE L'ACTION CIVIQUE DU SPORT DES LOISIRS ET DE LA JEUNESSE		35.499,099	-		35.499,099	-	-			-	35.499,099
	DEVELOPPEMENT DU SPORT SCOLAIRE ET MUNICIPAL ET PROMOTION DU SPORT POUR TOUS		35.499,099	-		35.499,099	-	-			-	35.499,099
1315-1-12-51-16-	REHABILITATION, CONSTRUCTION ET AMENAGEMENT D'INFRASTRUCTURES SPORTIVES	NATIONAL	35.499,099	-		35.499,099	-	-			-	35.499,099
14	SECTEUR CULTUREL		30.250,000	-		30.250,000	-	759.053,331			759.053,331	789.303,331
1412	MINISTERE DE LA CULTURE		25.250,000	-		25.250,000	-	759.053,331			759.053,331	784.303,331
1412-1-	SERVICES INTERNES		25.250,000	-		25.250,000	-	759.053,331			759.053,331	784.303,331
1412-1-13-	ECOLE NATIONALE DES ARTS		12.000,000	-		12.000,000	-	-			-	12.000,000
1412-1-13-50-	PROGRAMME DE MODERNISATION DE L'ADMINISTRATION CENTRALE		12.000,000	-		12.000,000	-	-			-	12.000,000
	RENFORCEMENT INSTITUTIONNEL DE L'ADMINISTRATION CENTRALE		12.000,000	-		12.000,000	-	-			-	12.000,000
1412-1-13-50-11-	REHABILITATION PHYSIQUE DE L'ENARTS A PORT-AU-PRINCE	OUEST	12.000,000	-		12.000,000	-	-			-	12.000,000
1412-1-14-	INSTITUT DE SAUVEGARDE DU PATRIMOINE NATIONAL		-	-		-	-	759.053,331			759.053,331	759.053,331
1412-1-14-50-	PROGRAMME DE MODERNISATION DE L'ADMINISTRATION CENTRALE		-	-		-	-	759.053,331			759.053,331	759.053,331
	RENFORCEMENT INSTITUTIONNEL DE L'ADMINISTRATION CENTRALE		-	-		-	-	759.053,331			759.053,331	759.053,331
1412-1-14-50-16-	PROGRAMME DE TOURISME COTIER DURABLE	NATIONAL	-	-		-	-	420.000,000	BID	DON	420.000,000	420.000,000

**PROGRAMME D'INVESTISSEMENT PUBLIC  
EXERCICE FISCAL 2021-2022**

CODE	PROGRAMMES ET PROJETS	LOCALISATION	TRESOR PUBLIC 2021-2022 (A)	AUTRES FINANCEMENTS INTERNES 2021-2022 (B)	SOURCE	RESSOURCES NATIONALES 2021-2022 (C=A+B)	BILATERALE 2021-2022 (D)	MULTILATERALE 2021-2022 (E)	SOURCE	TYPE	RESSOURCES EXTERNNES (F=D+E)	TOTAL PIP 2021-2022 (G=C+F)
	<b>TOTAL</b>		11,600,000,000	3,725,000,001		15,325,000,001	5,979,650,000	17,113,350,000			21,093,000,000	38,418,000,000
1412-1-14-50-17-	PRESERVATION DU PATRIMOINE ET D'APPUI AU SECTEUR TOURISTIQUE (PAST)	NORD	-	-		-	-	339,053,331	BM	DON	339,053,331	339,053,331
1412-1-18-	BIBLIOTHEQUE NATIONALE		5,000,000	-		5,000,000	-	-			-	5,000,000
1412-1-18-50-	PROGRAMME DE MODERNISATION DE L'ADMINISTRATION CENTRALE		5,000,000	-		5,000,000	-	-			-	5,000,000
	RENFORCEMENT INSTITUTIONNEL DE L'ADMINISTRATION CENTRALE		5,000,000	-		5,000,000	-	-			-	5,000,000
1412-1-18-50-18-	RENFORCEMENT DES STRUCTURES DE LA BIBLIOTHEQUE NATIONALE	OUEST	5,000,000	-		5,000,000	-	-			-	5,000,000
1412-1-24-	DIRECTION NATIONALE DU LIVRE		8,250,000	-		8,250,000	-	-			-	8,250,000
1412-1-24-50-	PROGRAMME DE PROTECTION ET DE VALORISATION DES BIENS CULTURELS ET DE SOUTIEN A LA CREATION CULTURELLE		8,250,000	-		8,250,000	-	-			-	8,250,000
	MISE EN PLACE DE CENTRES DE LECTURE ET D'ANIMATION CULTURELLE PAR POLE LOCAL DE DEVELOPPEMENT		8,250,000	-		8,250,000	-	-			-	8,250,000
1412-1-24-50-18-	REHABILITATION DES CLACS ET DES BIBLIOTHEQUES MUNICIPALES (DNL)	NATIONAL	8,250,000	-		8,250,000	-	-			-	8,250,000
1413-	MINISTRE DE LA COMMUNICATION		5,000,000	-		5,000,000	-	-			-	5,000,000
1413-1-	SERVICES INTERNES		5,000,000	-		5,000,000	-	-			-	5,000,000
1413-1-12-	DIRECTION GENERALE DES SERVICES INTERNES		5,000,000	-		5,000,000	-	-			-	5,000,000
1413-1-12-50-	PROGRAMME DE MODERNISATION DE L'ADMINISTRATION CENTRALE		5,000,000	-		5,000,000	-	-			-	5,000,000
	MISE EN PLACE DE CELLULES DE COMMUNICATION DANS LES POLES REGIONAUX DE DEVELOPPEMENT		5,000,000	-		5,000,000	-	-			-	5,000,000
1413-1-12-50-18-	EXTENSION DE LA COUVERTURE NATIONALE DE LA RADIO NATIONALE D'HAITI (RNH); REHABILITATION DES SITES DEMISSIONS		5,000,000	-		5,000,000	-	-			-	5,000,000
2-	POUVOIR LEGISLATIF		-	24,665,632		24,665,632	-	-			-	24,665,632
211	SENAAT DE LA REPUBLIQUE		-	24,665,632		24,665,632	-	-			-	24,665,632
211-1-	SERVICES INTERNES		-	24,665,632		24,665,632	-	-			-	24,665,632
211-1-11-	ASSEMBLEE DES SENATEURS		-	24,665,632		24,665,632	-	-			-	24,665,632
211-1-11-51-	PROGRAMME DE RENFORCEMENT DES INSTITUTIONS DEMOCRATIQUES NATIONALES		-	24,665,632		24,665,632	-	-			-	24,665,632
	RENFORCEMENT DE L'ACTION PARLEMENTAIRE		-	24,665,632		24,665,632	-	-			-	24,665,632
211-1-12-51-12-	CONSTRUCTION DU PALAIS LEGISLATIF	OUEST	-	24,665,632	ANNULATION/FMI	24,665,632	-	-			-	24,665,632
3	POUVOIR JUDICIAIRE		4,275,000	-		4,275,000	-	-			-	4,275,000
3211	CONSEIL SUPERIEUR DU POUVOIR JUDICIAIRE (CSPJ)		4,275,000	-		4,275,000	-	-			-	4,275,000



**PROGRAMME D'INVESTISSEMENT PUBLIC  
EXERCICE FISCAL 2021-2022**

CODE	PROGRAMMES ET PROJETS	LOCALISATION	TRESOR PUBLIC FINANCEMENTS INTERNES 2021-2022 (A)	AUTRES FINANCEMENTS INTERNES 2021-2022 (B)	SOURCE	RESSOURCES NATIONALES 2021-2022 (C=A+B)	BILATERALE 2021-2022 (D)	MULTILATERALE 2021-2022 (E)	SOURCE	TYPE	RESSOURCES EXTERNES (F=D+E)	TOTAL PIP 2021-2022 (G=C+F)
	<b>TOTAL</b>		11,600,000,000	3,725,000,001		15,325,000,001	5,979,650,000	17,113,350,000			23,093,000,000	38,418,000,000
	3211-4 SERVICES INTERNES		4,275,000	-		4,275,000	-	-			-	4,275,000
	3211-4-11- ADMINISTRATION GENERALE		4,275,000	-		4,275,000	-	-			-	4,275,000
	3211-4-11-50 PROGRAMME DE RENFORCEMENT DE L'ADMINISTRATION DE LA JUSTICE ET DE LA SECURITE		4,275,000	-		4,275,000	-	-			-	4,275,000
	CERTIFICATION DES PROFESSIONS JUDICIAIRES		4,275,000	-		4,275,000	-	-			-	4,275,000
	3211-4-11-50-12 REHABILITATION DU TRIBUNAL DE PAIX DE MONTROUIS ET MISE EN PLACE D'UN BLOC SANITAIRE ET DE CLOTURE	OUEST	1,625,000	-		1,625,000	-	-			-	1,625,000
	3211-4-11-50-14 REHABILITATION DU TRIBUNAL DE PAIX DE VIALET ET MISE EN PLACE D'UN BLOC SANITAIRE ET DE CLOTURE	OUEST	2,650,000	-		2,650,000	-	-			-	2,650,000
	4 INSTITUTIONS INDEPENDANTES		81,591,050	5,807,523		87,398,573	-	-			-	87,398,573
	4111 CSCCA		22,508,219	5,807,523		28,315,742	-	-			-	28,315,742
	4111-4 SERVICES INTERNES		22,508,219	5,807,523		28,315,742	-	-			-	28,315,742
	4111-4-11- CONSEIL DE LA COUR		22,508,219	5,807,523		28,315,742	-	-			-	28,315,742
	4111-4-11-50 PROGRAMME DE RENFORCEMENT DES INSTITUTIONS DEMOCRATIQUES NATIONALES		22,508,219	5,807,523		28,315,742	-	-			-	28,315,742
	RENFORCEMENT DES INSTITUTIONS INDEPENDANTES		22,508,219	5,807,523		28,315,742	-	-			-	28,315,742
	4111-4-11-50-15 CONSTRUCTION ET AMENAGEMENT DE LA COUR SUPERIEURE DES COMPTES ET DU CONTENTIEUX ADMINISTRATIF (CSCCA) (SUPERVISION)	NATIONAL	-	5,807,523	ANNULATION FMI	5,807,523	-	-			-	5,807,523
	4111-4-11-50-17 CONSTRUCTION ET REHABILITATION DES BATIMENTS DES BUREAUX DEPARTEMENTAUX ET DU BUREAU CENTRAL	NATIONAL	4,675,161	-		4,675,161	-	-			-	4,675,161
	4111-4-11-50-18- EST ERECTION DE LA CLOTURE DU BUREAU DEPARTEMENTAL DU NORD-EST	NORD-EST	16,124,716	-		16,124,716	-	-			-	16,124,716
	4111-4-11-50-20 DOTATION DE LA COUR EN MATERIEL ROULANT (10 VEHICULES TOIT TERRAIN, UN PAR DEPARTEMENT GEOGRAPHIQUE) ET EN ENERGIE ALTERNATIVE	NATIONAL	1,708,342	-		1,708,342	-	-			-	1,708,342
	4311 RECTORAT DE L'UNIVERSITE D'ETAT D'HAITI (RUEH)		54,082,830	-		54,082,830	-	-			-	54,082,830
	4311-4 SERVICES INTERNES		54,082,830	-		54,082,830	-	-			-	54,082,830
	4311-4-11- RECTORAT DE L'UNIVERSITE D'ETAT D'HAITI		54,082,830	-		54,082,830	-	-			-	54,082,830
	4311-4-11-50 PROGRAMME DE RENFORCEMENT DES INSTITUTIONS DEMOCRATIQUES NATIONALES		54,082,830	-		54,082,830	-	-			-	54,082,830
	RENFORCEMENT DES INSTITUTIONS INDEPENDANTES		54,082,830	-		54,082,830	-	-			-	54,082,830
	4311-4-11-50-15- ETUDE POUR LA MISE EN PLACE D'UN RESTAURANT UNIVERSITAIRE	OUEST	2,130,000	-		2,130,000	-	-			-	2,130,000
	4311-4-11-50-24 MISE EN PLACE D'UN CENTRE DE POTABILISATION ET DE DISTRIBUTION D'EAU A L'UEH	OUEST	7,753,330	-		7,753,330	-	-			-	7,753,330



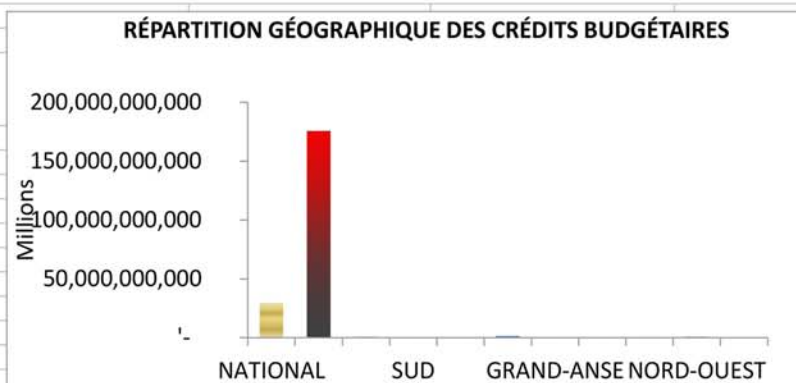
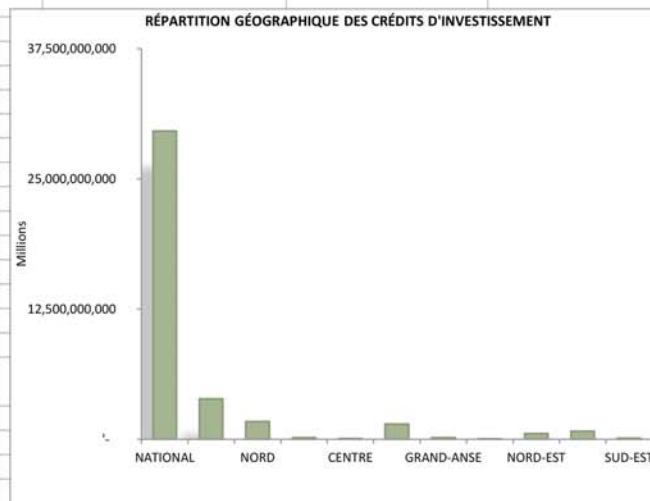
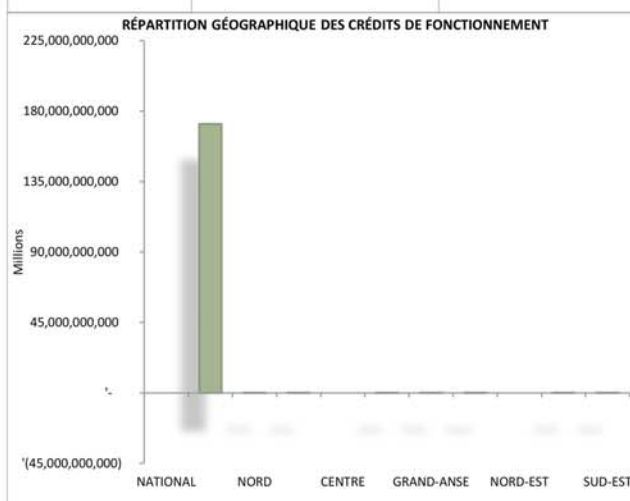
**PROGRAMME D'INVESTISSEMENT PUBLIC  
EXERCICE FISCAL 2021-2022**

CODE	PROGRAMMES ET PROJETS	LOCALISATION	TRESOR PUBLIC 2021-2022 (A)	AUTRES FINANCEMENTS INTERNES 2021-2022 (B)	SOURCE	RESSOURCES NATIONALES 2021-2022 (C=A+B)	BILATERALE 2021-2022 (D)	MULTILATERALE 2021-2022 (E)	SOURCE	TYPE	RESSOURCES EXTERNNES (F=D+E)	TOTAL PIP 2021-2022 (G=C+F)
	<b>TOTAL</b>		11,600,000,000	3,725,000,000		15,325,000,000	5,979,650,000	17,113,350,000			23,093,000,000	38,418,000,000
4311-11-50-25	CONSTRUCTION ET AMEUBLEMENT DES ARCHIVES DE L'UEH	OUEST	4,199,500	-		4,199,500	-	-			-	4,199,500
4311-11-50-37	RECONSTRUCTION DES LOCAUX DE LA FACULTE D'AGRONOMIE ET DE MEDECINE VETERINAIRE (FAMV)	OUEST	40,000,000	-		40,000,000	-	-			-	40,000,000
4411	ACADEMIE DU CREOLE HAITIEN		5,000,000	-		5,000,000	-	-			-	5,000,000
4411-1	SERVICES INTERNES		5,000,000	-		5,000,000	-	-			-	5,000,000
4411-1-11	SECRETARIAT TECHNIQUE DE L'ACADEMIE DU CREOLE HAITIEN		5,000,000	-		5,000,000	-	-			-	5,000,000
4411-1-11-50	PROGRAMME DE RENFORCEMENT DES INSTITUTIONS DEMOCRATIQUES NATIONALES		5,000,000	-		5,000,000	-	-			-	5,000,000
	RENFORCEMENT DES INSTITUTIONS INDEPENDANTES		5,000,000	-		5,000,000	-	-			-	5,000,000
4411-1-11-50-12	RENOVATION ET AMENAGEMENT DU LOCAL DE L'ACADEMIE DU CREOLE HAITIEN	OUEST	5,000,000	-		5,000,000	-	-			-	5,000,000

**CLASSIFICATION GÉOGRAPHIQUE  
BUDGET GÉNÉRAL  
EXERCICE FISCAL 2021-2022**

RÉPARTITION GÉOGRAPHIQUE DES CRÉDITS BUDGÉTAIRES					
EXERCICE FISCAL 2021-2022					
	FONCTIONNEMENT	INVESTISSEMENT	TOTAL	Population estimée en 2015**	Dépenses Publiques per capita et départementales
<b>TOTAL</b>	<b>172,170,000,000</b>	<b>38,418,000,000</b>	<b>210,588,000,000</b>	<b>10,911,819</b>	<b>19,299</b>
NATIONAL	-	29,572,523,198	29,572,523,198		
OUEST	171,849,494,041	3,894,778,227	175,744,272,268	4,029,705	43,612.19
NORD	18,373,312	1,697,600,079	1,715,973,391	1,067,177	1,608
SUD	243,223	137,850,075	138,093,298	774,976	178
CENTRE	(0)	53,813,894	53,813,894	746,236	72
ARTIBONITE	24,750,895	1,447,858,513	1,472,609,409	1,727,524	852
GRAND-ANSE	191,635,939	162,360,080	353,996,019	468,301	756
NIPPES	25,050,161	39,845,392	64,895,554	342,525	189
NORD-EST	0	542,047,656	542,047,656	393,967	1,376
NORD-OUEST	47,774,983	781,680,894	829,455,878	728,807	1,138
SUD-EST	12,677,445	87,641,990	100,319,435	632,601	159

\*\*Source : Estimation de la population de 2015. IHSI/DSDS



**RÉPARTITION GÉOGRAPHIQUE DES CRÉDITS BUDGÉTAIRES PAR MINISTÈRE  
EXERCICE FISCAL 2021-2022**

			FONCTIONNEMENT	INVESTISSEMENT	TOTAL
<b>NATIONAL</b>	1111	MINISTÈRE DE LA PLANIFICATION ET DE LA COOPERATION EXTERNE (MPCE)	-	3,581,000,000	3,581,000,000
	1112	MINISTÈRE DE L'ECONOMIE ET DES FINANCES (MEF)	-	840,146,365	840,146,365
	1113	MINISTÈRE DE L'AGRICULTURE DES RESSOURCES NATURELLES ET DU DEVELOPPEMENT RURAL (MARNDR)	-	2,248,119,143	2,248,119,143
	1114	MINISTÈRE DES TRAVAUX PUBLICS TRANSPORTS, COMMUNICATION (MTPTC)	-	12,037,928,183	12,037,928,183
	1115	MINISTÈRE DU COMMERCE ET DE L'INDUSTRIE (MCI)	-	59,170,397	59,170,397
	1116	MINISTÈRE DE L'ENVIRONNEMENT (MdE)	-	741,800,000	741,800,000
	1117	MINISTÈRE DU TOURISME (MT)	-	187,000,000	187,000,000
	1211	MINISTÈRE DE LA JUSTICE ET DE LA SECURITE PUBLIQUE (MJSP)	-	1,420,464,392	1,420,464,392
	1212	MINISTÈRE DES HAITIENS VIVANTS A L'ETRANGER (MHAVE)	-	5,000,000	5,000,000
	1217	MINISTÈRE DE LA DEFENSE (MD)	-	150,000,000	150,000,000
	1311	MINISTÈRE DE L'EDUCATION NATIONALE ET DE LA FORMATION PROFESSIONNELLE (MENFP)	-	3,196,877,352	3,196,877,352
	1312	MINISTÈRE DES AFFAIRES SOCIALES ET DU TRAVAIL (MAST)	-	3,344,262,500	3,344,262,500
	1313	MINISTÈRE DE LA SANTE PUBLIQUE ET DE LA POPULATION (MSPP)	-	1,269,814,750	1,269,814,750
	1314	MINISTÈRE A LA CONDITION FEMININE ET AUX DROITS DES FEMMES (MCFDF)	-	10,000,000	10,000,000
	1315	MINISTÈRE DE LA JEUNESSE ET DES SPORTS ET A L'ACTION CIVIQUE (MJSAC)	-	35,499,090	35,499,090
	1412	MINISTÈRE DE LA CULTURE	-	428,250,000	428,250,000
	1413	MINISTÈRE DE LA COMMUNICATION	-	5,000,000	5,000,000
	4111	COUR SUPERIEUR DES COMPTES ET DU CONTENCIEX ADMINISTRATIF	-	12,191,026	12,191,026
	<b>OUEST</b>	1111	MINISTÈRE DE LA PLANIFICATION ET DE LA COOPERATION EXTERNE (MPCE)	1,301,051,429	350,000,000
1112		MINISTÈRE DE L'ECONOMIE ET DES FINANCES (MEF)	7,647,101,572	709,009,566	8,356,111,138
1113		MINISTÈRE DE L'AGRICULTURE DES RESSOURCES NATURELLES ET DU DEVELOPPEMENT RURAL (MARNDR)	1,898,484,446	10,000,000	1,908,484,446
1114		MINISTÈRE DES TRAVAUX PUBLICS TRANSPORTS, COMMUNICATION (MTPTC)	1,720,236,841	1,568,758,393	3,288,995,234
1115		MINISTÈRE DU COMMERCE ET DE L'INDUSTRIE (MCI)	829,465,837	1,695,939	831,161,776
1116		MINISTÈRE DE L'ENVIRONNEMENT (MdE)	1,704,934,065	-	1,704,934,065
1117		MINISTÈRE DU TOURISME (MT)	248,650,989	25,000,000	273,650,989
1211		MINISTÈRE DE LA JUSTICE ET DE LA SECURITE PUBLIQUE (MJSP)	18,175,148,897	251,500,000	18,426,648,897
1212		MINISTÈRE DES HAITIENS VIVANTS A L'ETRANGER (MHAVE)	148,785,678	-	148,785,678
1213		MINISTÈRE DES AFFAIRES ETRANGÈRES (MAE)	4,607,510,043	10,000,000	4,617,510,043
1214		LA PRESIDENCE	1,520,962,616	-	1,520,962,616
1215		BUREAU DU PREMIER MINISTRE (BPM)	2,145,152,719	50,000,000	2,195,152,719
1216		MINISTÈRE DE L'INTERIEUR ET DES COLLECTIVITES TERRITORIALES (MICT)	3,084,516,182	10,880,423	3,095,396,605
1217		MINISTÈRE DE LA DEFENSE (MD)	1,314,218,529	-	1,314,218,529
1311		MINISTÈRE DE L'EDUCATION NATIONALE ET DE LA FORMATION PROFESSIONNELLE (MENFP)	22,946,718,424	363,480,748	23,310,199,172
1312		MINISTÈRE DES AFFAIRES SOCIALES ET DU TRAVAIL (MAST)	1,520,888,233	-	1,520,888,233



**RÉPARTITION GÉOGRAPHIQUE DES CRÉDITS BUDGÉTAIRES PAR MINISTÈRE  
EXERCICE FISCAL 2021-2022**

			FONCTIONNEMENT	INVESTISSEMENT	TOTAL
<b>OUEST</b>	1313	MINISTÈRE DE LA SANTÉ PUBLIQUE ET DE LA POPULATION (MSPP)	6,983,299,263	425,429,695	7,408,728,959
	1314	MINISTÈRE À LA CONDITION FÉMININE ET AUX DROITS DES FEMMES (MCFDF)	244,930,859	-	244,930,859
	1315	MINISTÈRE DE LA JEUNESSE ET DES SPORTS ET À L'ACTION CIVIQUE (MJSAC)	787,533,364	14,000,000	801,533,364
	1411	MINISTÈRE DES CULTES	286,949,703	-	286,949,703
	1412	MINISTÈRE DE LA CULTURE (MC)	1,574,291,380	17,000,000	1,591,291,380
	1413	MINISTÈRE DE LA COMMUNICATION (MC)	465,605,362	-	465,605,362
	1511	INTERVENTIONS PUBLIQUES	20,778,375,637	-	20,778,375,637
	1512	DETTE PUBLIQUE	33,397,516,108	-	33,397,516,108
	1513	SUBVENTION AUX PRODUITS PÉTROLIERS	27,600,160,000	-	27,600,160,000
	2211	SENAT DE LA RÉPUBLIQUE	1,793,386,360	24,665,632	1,818,051,992
	2212	CHAMBRE DES DÉPUTÉS	1,648,750,715	-	1,648,750,715
	3211	CONSEIL SUPÉRIEUR DU POUVOIR JUDICIAIRE (CSPJ)	2,293,930,042	4,275,000	2,298,205,042
	4111	COUR SUPÉRIEURE DES COMPTES ET DU CONTENTIEUX ADMINISTRATIF (CSCCA)	1,015,908,719	-	1,015,908,719
	4211	CONSEIL ÉLECTORAL	436,767,401	-	436,767,401
	4212	OFFICE DE PROTECTION DU CITOYEN	197,038,710	-	197,038,710
	4311	RECTORAT DE L'UNIVERSITÉ D'ÉTAT D'HAÏTI (RUEH)	1,486,245,949	54,082,830	1,540,328,779
4411	ACADÉMIE DU CRÉOLE HAÏTIEN (ACH)	44,977,968	5,000,000	49,977,968	
<b>NORD</b>	1112	MINISTÈRE DE L'ÉCONOMIE ET DES FINANCES (MEF)	4,000,100	-	4,000,100
	1113	MINISTÈRE DE L'AGRICULTURE DES RESSOURCES NATURELLES ET DU DÉVELOPPEMENT RURAL (MARNDR)	1,382,601	-	1,382,601
	1114	MINISTÈRE DES TRAVAUX PUBLICS TRANSPORTS, COMMUNICATION (MTPTC)	-	1,272,468,444	1,272,468,444
	1116	MINISTÈRE DE L'ENVIRONNEMENT (MdE)	11,730,447	-	11,730,447
	1216	MINISTÈRE DE L'INTÉRIEUR ET DES COLLECTIVITÉS TERRITORIALES (MICT)	-	2,664,879	2,664,879
	1311	MINISTÈRE DE L'ÉDUCATION NATIONALE ET DE LA FORMATION PROFESSIONNELLE (MENFP)	-	53,705,280	53,705,280
	1313	MINISTÈRE DE LA SANTÉ PUBLIQUE ET DE LA POPULATION (MSPP)	-	29,708,145	29,708,145
	1315	MINISTÈRE DE LA JEUNESSE ET DES SPORTS ET À L'ACTION CIVIQUE (MJSAC)	1,260,163	-	1,260,163
	1412	MINISTÈRE DE LA CULTURE (MC)	0	339,053,331	339,053,331
	<b>SUD</b>	1112	MINISTÈRE DE L'ÉCONOMIE ET DES FINANCES (MEF)	-	4,000,000
1113		MINISTÈRE DE L'AGRICULTURE DES RESSOURCES NATURELLES ET DU DÉVELOPPEMENT RURAL (MARNDR)	-	9,466,963	9,466,963
1114		MINISTÈRE DES TRAVAUX PUBLICS TRANSPORTS, COMMUNICATION (MTPTC)	-	36,635,413	36,635,413
1117		MINISTÈRE DU TOURISME (MT)	243,223	-	243,223
1216		MINISTÈRE DE L'INTÉRIEUR ET DES COLLECTIVITÉS TERRITORIALES (MICT)	-	1,500,000	1,500,000
1311		MINISTÈRE DE L'ÉDUCATION NATIONALE ET DE LA FORMATION PROFESSIONNELLE (MENFP)	-	81,475,147	81,475,147
1313		MINISTÈRE DE LA SANTÉ PUBLIQUE ET DE LA POPULATION (MSPP)	-	4,772,552	4,772,552
<b>CENTRE</b>	1111	MINISTÈRE DE LA PLANIFICATION ET DE LA COOPÉRATION EXTERNE (MPCE)	-	23,813,894	23,813,894

**RÉPARTITION GÉOGRAPHIQUE DES CRÉDITS BUDGÉTAIRES PAR MINISTÈRE  
EXERCICE FISCAL 2021-2022**

			FONCTIONNEMENT	INVESTISSEMENT	TOTAL	
<b>CENTRE</b>	1112	MINISTÈRE DE L'ECONOMIE ET DES FINANCES (MEF)	-	30,000,000	30,000,000	
	1112	MINISTÈRE DE L'ECONOMIE ET DES FINANCES (MEF)	23,223,995	-	23,223,995	
	1113	MINISTÈRE DE L'AGRICULTURE DES RESSOURCES NATURELLES ET DU DEVELOPPEMENT RURAL (MARNDR)	100	1,080,000,000	1,080,000,100	
	1116	MINISTÈRE DE L'ENVIRONNEMENT (MdE)	0	10,750,000	10,750,000	
	<b>ARTIBONITE</b>	1216	MINISTÈRE DE L'INTERIEUR ET DES COLLECTIVITES TERRITORIALES (MICT)	-	7,856,008	7,856,008
		1311	MINISTÈRE DE L'EDUCATION NATIONALE ET DE LA FORMATION PROFESSIONNELLE (MENFP)	-	298,752,505	298,752,505
		1313	MINISTÈRE DE LA SANTE PUBLIQUE ET DE LA POPULATION (MSPP)	-	50,500,000	50,500,000
		1315	MINISTÈRE DE LA JEUNESSE, DES SPORTS ET DE L'ACTION CIVIQUE	1,526,800		1,526,800
<b>GRAND-ANSE</b>	1111	MINISTÈRE DE LA PLANIFICATION ET DE LA COOPERATION EXTERNE (MPCE)	187,670,124	-	187,670,124	
	1112	MINISTÈRE DE L'ECONOMIE ET DES FINANCES (MEF)	-	16,000,000	16,000,000	
	1113	MINISTÈRE DE L'AGRICULTURE DES RESSOURCES NATURELLES ET DU DEVELOPPEMENT RURAL ( MARNDR)	3,965,815	-	3,965,815	
	1114	MINISTÈRE DES TRAVAUX PUBLICS TRANSPORTS, COMMUNICATION (MTPIC)	-	140,000,000	140,000,000	
	1216	MINISTÈRE DE L'INTERIEUR ET DES COLLECTIVITES TERRITORIALES (MICT)	-	2,449,856	2,449,856	
	1313	MINISTÈRE DE LA SANTE PUBLIQUE ET DE LA POPULATION (MSPP)	-	3,910,224	3,910,224	
	1112	MINISTÈRE DE L'ECONOMIE ET DES FINANCES (MEF)	22,350,060	-	22,350,060	
	1113	MINISTÈRE DE L'AGRICULTURE DES RESSOURCES NATURELLES ET DU DEVELOPPEMENT RURAL ( MARNDR)	100	-	100	
	1116	MINISTÈRE DE L'ENVIRONNEMENT (MdE)	2,500,000	-	2,500,000	
	<b>NIPES</b>	1216	MINISTÈRE DE L'INTERIEUR ET DES COLLECTIVITES TERRITORIALES (MICT)	-	2,493,589	2,493,589
1311		MINISTÈRE DE L'EDUCATION NATIONALE ET DE LA FORMATION PROFESSIONNELLE (MENFP)	150,000	18,715,749	18,865,749	
1313		MINISTÈRE DE LA SANTE PUBLIQUE ET DE LA POPULATION (MSPP)	-	18,636,055	18,636,055	
1315		MINISTÈRE DE LA JEUNESSE ET DES SPORTS ET A L'ACTION CIVIQUE (MJSAC)	50,001	-	50,001	
<b>NORD-EST</b>		1216	MINISTÈRE DE L'INTERIEUR ET DES COLLECTIVITES TERRITORIALES (MICT)	-	3,770,335	3,770,335
	1311	MINISTÈRE DE L'EDUCATION NATIONALE ET DE LA FORMATION PROFESSIONNELLE (MENFP)	-	512,152,605	512,152,605	
	1313	MINISTÈRE DE LA SANTE PUBLIQUE ET DE LA POPULATION (MSPP)	0	10,000,000	10,000,000	
	4111	UNIVERSITE D'ETAT D'HAITI	-	16,124,716	16,124,716	
<b>NORD-OUEST</b>	1112	MINISTÈRE DE L'ECONOMIE ET DES FINANCES (MEF)	47,500,000	-	47,500,000	
	1113	MINISTÈRE DE L'AGRICULTURE DES RESSOURCES NATURELLES ET DU DEVELOPPEMENT RURAL ( MARNDR)	274,980	-	274,980	
	1114	MINISTÈRE DES TRAVAUX PUBLICS TRANSPORTS, COMMUNICATION (MTPIC)	-	94,500,000	94,500,000	
	1216	MINISTÈRE DE L'INTERIEUR ET DES COLLECTIVITES TERRITORIALES (MICT)	-	557,088,185	557,088,185	
	1311	MINISTÈRE DE L'EDUCATION NATIONALE ET DE LA FORMATION PROFESSIONNELLE (MENFP)	-	119,593,162	119,593,162	
	1313	MINISTÈRE DE LA SANTE PUBLIQUE ET DE LA POPULATION (MSPP)	3	10,499,547	10,499,550	
	1113	MINISTÈRE DE L'AGRICULTURE DES RESSOURCES NATURELLES ET DU DEVELOPPEMENT RURAL ( MARNDR)	-	25,000,000	25,000,000	
	1116	MINISTÈRE DE L'ENVIRONNEMENT (MdE)	12,305,764	-	12,305,764	
	1211	MINISTÈRE DE LA JUSTICE ET DE LA SECURITE PUBLIQUE (MJSP)	-	7,500,000	7,500,000	

RÉPARTITION GÉOGRAPHIQUE DES CRÉDITS BUDGÉTAIRES PAR MINISTÈRE  
EXERCICE FISCAL 2021-2022

			FONCTIONNEMENT	INVESTISSEMENT	TOTAL
<b>SUD-EST</b>	1216	MINISTÈRE DE L'INTERIEUR ET DES COLLECTIVITES TERRITORIALES (MICT)	-	1,600,000	1,600,000
	1311	MINISTÈRE DE L'EDUCATION NATIONALE ET DE LA FORMATION PROFESSIONNELLE (MENFP)	-	46,041,990	46,041,990
	1313	MINISTÈRE DE LA SANTE PUBLIQUE ET DE LA POPULATION (MSPP)	-	7,500,000	7,500,000
	1315	MINISTÈRE DE LA JEUNESSE ET DES SPORTS ET A L'ACTION CIVIQUE (MJSAC)	371,681	-	371,681

**CLASSIFICATION FONCTIONNELLE  
BUDGET GÉNÉRAL  
EXERCICE FISCAL 2021-2022**

CLASSIFICATION FONCTIONNELLE DES CRÉDITS BUDGÉTAIRES					
EXERCICE FISCAL 2021-2022					
			FONCTIONNEMENT	INVESTISSEMENT	TOTAL
	<b>TOTAL</b>		<b>172,170,000,000</b>	<b>38,418,000,000</b>	<b>210,312,000,000</b>
<b>GROUPE</b>	<b>01 SERVICES GENERAUX DES ADMINISTRATIONS PUBLIQUES</b>		<b>104,630,734,453</b>	<b>3,857,907,145</b>	<b>108,488,641,598</b>
<b>DIVISION</b>	<b>011 FONCT. ORGANES EXECUTIFS ET LEGISLATIFS ,AFF. FINANCIERES ET FISCALES A</b>		<b>40,163,163,635</b>	<b>692,824,453</b>	<b>40,855,988,088</b>
CLASSE	0111	FONCTIONNEMENT DES ORGANES EXECUTIFS ET LEGISLATIFS	27,645,217,527	72,216,728	27,717,434,255
CLASSE	0112	AFFAIRES FINANCIERES ET FISCALES	7,762,716,880	520,607,725	8,283,324,605
CLASSE	0113	AFFAIRES ETRANGERES	4,755,229,227	100,000,000	4,855,229,227
<b>DIVISION</b>	<b>012 AIDE ECONOMQUE EXTERIEURE</b>		<b>138,144,076</b>	<b>15,000,000</b>	<b>153,144,076</b>
CLASSE	0121	AIDE ECONOMIQUE AUX PAYS EN DEVELOPPEMENT OU EN TRANSITION	0	0	0
CLASSE	0122	AIDE ECONOMIQUE PAR L'INTERMEDIAIRE D'ORGANISATION INTERNATIONALES (SC)	138,144,076	15,000,000	153,144,076
<b>DIVISION</b>	<b>013 SERVICES GENERAUX</b>		<b>2,753,587,748</b>	<b>3,150,082,692</b>	<b>5,903,670,440</b>
CLASSE	0131	SERVICES GENERAUX DE PERSONNEL (SC)	1,300,590,841	0	1,300,590,841
CLASSE	0132	SERVICES GENERAUX DE PLANIFICATION ET DE STATISTIQUE	1,391,191,727	121,000,000	1,512,191,727
CLASSE	0133	AUTRES SERVICES GENERAUX (SC)	61,805,180	3,029,082,692	3,090,887,872
<b>DIVISION</b>	<b>014 RECHERCHE FONDAMENTALE (SC)</b>		<b>141,395,485</b>	<b>0</b>	<b>141,395,485</b>
CLASSE	0140	RECHERCHE FONDAMENTALE (SC)	141,395,485	0	141,395,485
<b>DIVISION</b>	<b>015 R-D CONCERNANT LES SERVICES GENERAUX DES ADMINISTRATIONS PUBLIQUES</b>		<b>0</b>	<b>0</b>	<b>0</b>
CLASSE	0150	R-D CONCERNANT LES SRVICS GENERAUX DES ADMINISTRATIONS PUBLIQUES (SC)	0	0	0
<b>DIVISION</b>	<b>016 SERVICES GENERAUX DES ADMINISTRATIONS PUBLIQUES N.C.A.</b>		<b>436,767,401</b>	<b>0</b>	<b>436,767,401</b>
CLASSE	0160	SERVICES GENERAUX DES ADMINISTRATIONS PUBLIQUES N.C.A.	436,767,401	0	436,767,401
<b>DIVISION</b>	<b>017 OPERATIONS CONCERNANT LA DETTE PUBLIQUE (SC)</b>		<b>60,997,676,108</b>	<b>0</b>	<b>60,997,676,108</b>
CLASSE	0170	OPERATIONS CONCERNANT LA DETTE PUBLIQUE (SC)	60,997,676,108	0	60,997,676,108
<b>GROUPE</b>	<b>02 DEFENSE</b>		<b>1,314,218,529</b>	<b>150,000,000</b>	<b>1,464,218,529</b>
<b>DIVISION</b>	<b>021 DEFENSE MILITAIRE</b>		<b>1,314,218,529</b>	<b>150,000,000</b>	<b>1,464,218,529</b>
CLASSE	0210	DEFENSE MILITAIRE (SC)	1,314,218,529	150,000,000	1,464,218,529
<b>GROUPE</b>	<b>03 ORDRE ET SECURITE PUBLIQUE</b>		<b>23,271,430,461</b>	<b>1,651,708,342</b>	<b>24,923,138,803</b>
<b>DIVISION</b>	<b>031 SERVICES DE POLICE</b>		<b>14,569,593,516</b>	<b>1,650,000,000</b>	<b>16,219,593,516</b>
CLASSE	0310	SERVICES DE POLICE(SC)	14,569,593,516	1,650,000,000	16,219,593,516
<b>DIVISION</b>	<b>032 SERVICES DE PROTECTION CIVILE</b>		<b>3,448,114,864</b>	<b>0</b>	<b>3,448,114,864</b>
CLASSE	0320	SERVICES DE PROTECTION CIVILE(SC)	3,448,114,864	0	3,448,114,864
<b>DIVISION</b>	<b>033 TRIBUNAUX</b>		<b>2,547,195,192</b>	<b>1,708,342</b>	<b>2,548,903,534</b>
CLASSE	0330	TRIBUNAUX (SC)	2,547,195,192	1,708,342	2,548,903,534
<b>DIVISION</b>	<b>034 ADMINISTRATION PENITENTIAIRE</b>		<b>467,033,829</b>	<b>0</b>	<b>467,033,829</b>
CLASSE	0340	ADMINISTRATION PENITENTIAIRE	467,033,829	0	467,033,829
<b>DIVISION</b>	<b>036 ORDRE ET SECURITE PUBLICS N.C.A.</b>		<b>2,239,493,060</b>	<b>0</b>	<b>2,239,493,060</b>
CLASSE	0360	ORDRE ET SECURITE PUBLICS N.C.A.	2,239,493,060	0	2,239,493,060
<b>GROUPE</b>	<b>04 AFFAIRES ECONOMIQUES</b>		<b>4,501,544,314</b>	<b>19,490,399,224</b>	<b>23,991,943,537</b>
<b>DIVISION</b>	<b>041 TUTELLE DEL'ECONOMIE GENERALE, DES ECHANGES ET DE L'EMPLOI</b>		<b>736,314,933</b>	<b>1,615,000,000</b>	<b>2,351,314,933</b>
CLASSE	0411	TUTELLE DE L'ECONOMIE GENERALE ET DES ECHANGES	714,238,430	0	714,238,430
CLASSE	0412	AFFAIRES GENERALES CONCERNANT L'EMPLOI (SC)	22,076,503	1,615,000,000	1,637,076,503
<b>DIVISION</b>	<b>042 AGRICULTURE SYLVICULTURE PECHE ET CHASSE</b>		<b>1,882,031,553</b>	<b>2,103,227,539</b>	<b>3,985,259,092</b>
CLASSE	0421	AGRICULTURE	1,882,031,552	1,764,827,539	3,646,859,091
CLASSE	0422	SYLVICULTURE (SC)	0	0	0
CLASSE	0423	PECHE ET CHASSE (SC)	1	338,400,000	338,400,001
<b>DIVISION</b>	<b>043 COMBUSTIBLES ET ENERGIE</b>		<b>44,850,001</b>	<b>4,513,455,934</b>	<b>4,558,305,935</b>
CLASSE	0431	CHARBON ET AUTRES COMBUSTIBLES MINERAUX SOLIDES (SC)	1	0	1



CLASSIFICATION FONCTIONNELLE DES CRÉDITS BUDGÉTAIRES					
EXERCICE FISCAL 2021-2022					
			FONCTIONNEMENT	INVESTISSEMENT	TOTAL
	TOTAL		172,170,000,000	38,418,000,000	210,312,000,000
	0433		0	306,960,670	
CLASSE	0435	ELECTRICITE(SC)	44,850,000	4,206,495,264	4,251,345,264
CLASSE	0436	ENERGIE NON ELECTRIQUE(SC)	0	0	0
DIVISION	<b>044</b>	<b>INDUSTRIES EXTRACTIVES ET MANUFACTURIERES, CONSTRUCTION</b>	<b>1,446,900,608</b>	<b>5,087,304,477</b>	<b>6,534,205,085</b>
CLASSE	0441	EXTRACTION DE RESSOURCES MINERALES AUTRES QUE LES COMBUSTIBLES MINERAUX (SC)	69,691,611	0	69,691,611
CLASSE	0442	INDUSTRIES MANUFACTURIERES (SC)	26,000,003	0	26,000,003
CLASSE	0443	CONSTRUCTION (SC)	1,351,208,994	5,087,304,477	6,438,513,471
DIVISION	<b>045</b>	<b>TRANSPORTS</b>	<b>51,671,639</b>	<b>4,373,804,963</b>	<b>4,425,476,602</b>
CLASSE	0451	TRANSPORTS ROUTIERS	5,746,030	3,938,804,963	3,944,550,993
CLASSE	0452	TRANSPORTS PAR VOIE D'EAU	45,925,609	0	45,925,609
CLASSE	0454	TRANSPORTS AERIENS (SC)	0	435,000,000	435,000,000
CLASSE	0455	PIPELINE ET SYSTEMES DE TRANSPORT DIVERS (SC)	0	0	0
DIVISION	<b>046</b>	<b>COMMUNICATIONS</b>	<b>130,565,302</b>	<b>5,000,000</b>	<b>135,565,302</b>
CLASSE	0460	COMMUNICATIONS (SC)	130,565,302	5,000,000	135,565,302
DIVISION	<b>047</b>	<b>AUTRES BRANCHES D'ACTIVITE</b>	<b>209,210,279</b>	<b>1,001,919,667</b>	<b>1,211,129,946</b>
CLASSE	0471	DISTRIBUTION, ENTREPOTS ET MAGASINS (SC)	0	0	0
CLASSE	0472	HOTELLERIE ET RESTAURATION (SC)	0	0	0
CLASSE	0473	TOURISME	209,210,279	966,053,331	1,175,263,611
CLASSE	0474	PROJETS DE DEVELOPPEMENT POLYVALENTS (SC)	0	35,866,336	35,866,336
DIVISION	<b>048</b>	<b>R-D CONCERNANT LES AFFAIRES ECONOMIQUES</b>	<b>0</b>	<b>0</b>	<b>0</b>
CLASSE	0481	R-D CONCERNANT LA TUTELLE DE L'ECONOMIE GENERALE, DES ECHANGES ET DE L'EMPLOI (SC)	0	0	0
CLASSE	0482	R-D CONCERNANT L'AGRICULTURE, LA SYLVICULTURE, LA PECHE ET LA CHASSE (SC)	0	0	0
DIVISION	<b>049</b>	<b>AFFAIRES ECONOMIQUES N.C.A.</b>	<b>0</b>	<b>790,686,643</b>	<b>790,686,643</b>
CLASSE	0490	AFFAIRES ECONOMIQUES N.C.A.	0	790,686,643	790,686,643
GRUPE	<b>05</b>	<b>PROTECTION DE L'ENVIRONNEMENT</b>	<b>1,743,840,440</b>	<b>1,659,929,560</b>	<b>3,127,770,001</b>
	<b>051</b>	<b>GESTION DES DECHETS</b>		<b>276,000,000</b>	
	0510	GESTION DES DECHETS	0	276,000,000	
DIVISION	<b>052</b>	<b>GESTION DES EAUX USEES</b>	<b>1,056,999</b>	<b>0</b>	<b>1,056,999</b>
CLASSE	0520	GESTION DES EAUX USEES (SC)	1,056,999	0	1,056,999
DIVISION	<b>053</b>	<b>LUTTE CONTRE LA POLLUTION</b>	<b>260,990</b>	<b>0</b>	<b>260,990</b>
CLASSE	0530	LUTTE CONTRE LA POLLUTION(SC)	260,990	0	260,990
DIVISION	<b>054</b>	<b>PRESERVATION DE LA DIVERSITE BIOLOGIQUE ET PROTECTION DE LA NATURE</b>	<b>19,071,014</b>	<b>451,379,560</b>	<b>470,450,575</b>
CLASSE	0540	PRESERVATION DE LA DIVERSITE BIOLOGIQUE ET PROTECTION DE LA NATURE(SC)	19,071,014	451,379,560	470,450,575
DIVISION	<b>056</b>	<b>PROTECTION DE L'ENVIRONNEMENT N.C.A.</b>	<b>1,723,451,437</b>	<b>932,550,000</b>	<b>2,656,001,437</b>
CLASSE	0560	PROTECTION DE L'ENVIRONNEMENT N.C.A.	1,723,451,437	932,550,000	2,656,001,437
GRUPE	<b>06</b>	<b>LOGEMENT ET EQUIPEMENTS COLLECTIFS</b>	<b>293,724,542</b>	<b>2,364,465,393</b>	<b>2,658,189,936</b>
DIVISION	<b>061</b>	<b>LOGEMENT</b>	<b>97,636,601</b>	<b>0</b>	<b>97,636,601</b>
CLASSE	0610	LOGEMENT (SC)	97,636,601	0	97,636,601
DIVISION	<b>062</b>	<b>EQUIPEMENTS COLLECTIFS</b>	<b>0</b>	<b>0</b>	<b>0</b>
CLASSE	0620	EQUIPEMENTS COLLECTIFS	0	0	0
DIVISION	<b>063</b>	<b>ALIMENTATION EN EAU</b>	<b>97,075,378</b>	<b>1,759,753,330</b>	<b>1,856,828,708</b>
CLASSE	0630	ALIMENTATION EN EAU	97,075,378	1,759,753,330	1,856,828,708
DIVISION	<b>064</b>	<b>ECLAIRAGE PUBLIC</b>	<b>0</b>	<b>360,000,000</b>	<b>360,000,000</b>

CLASSIFICATION FONCTIONNELLE DES CRÉDITS BUDGÉTAIRES					
EXERCICE FISCAL 2021-2022					
			FONCTIONNEMENT	INVESTISSEMENT	TOTAL
TOTAL			172,170,000,000	38,418,000,000	210,312,000,000
CLASSE	0640	ECLAIRAGE PUBLIC	0	360,000,000	360,000,000
DIVISION	066	LOGEMENT ET EQUIPEMENTS COLLECTIFS N.C.A.	99,012,563	244,712,063	343,724,626
CLASSE	0660	LOGEMENT ET EQUIPEMENTS COLLECTIFS N.C.A.	99,012,563	244,712,063	343,724,626
GRUPE	07	SANTE	6,983,299,267	1,211,350,504	8,194,649,771
DIVISION	073	SERVICES HOSPITALIERS	818,208,906	0	818,208,906
CLASSE	0731	SERVICES HOSPITALIERS GENERAUX	818,208,906	0	818,208,906
CLASSE	0732	SERVICES HOSPITALIERS SPECIALISES(SI)	0	0	0
CLASSE	0733	SERVICES DES DISPENSAIRES ET DES MATERNITES (SI)	0	0	0
DIVISION	074	SERVICES DE SANTE PUBLIQUE	6,165,090,357	478,555,199	6,643,645,555
CLASSE	0740	SERVICES DE SANTE PUBLIQUE (SI)	6,165,090,357	478,555,199	6,643,645,555
DIVISION	075	RD DANS LE DOMAINE DE LA SANTE	0	0	0
CLASSE	0750	RD DANS LE DOMAINE DE LA SANTE (SC)	0	0	0
DIVISION	076	SANTE N.C.A	4	732,795,306	732,795,309
CLASSE	0760	SANTE N.C.A (SC)	4	732,795,306	732,795,309
GRUPE	08	LOISIRS CULTURE ET CULTE	3,163,066,423	52,378,026	3,215,444,449
DIVISION	081	SERVICES RECREATIFS ET SPORTIFS	787,532,823	0	787,532,823
CLASSE	0810	SERVICES RECREATIFS ET SPORTIFS	787,532,823	0	787,532,823
DIVISION	082	SERVICES CULTURELLES	1,619,769,348	12,000,000	1,631,769,348
CLASSE	0820	SERVICES CULTURELLES	1,619,769,348	12,000,000	1,631,769,348
DIVISION	083	SERVICE DES RADIODIFFUSION, DE TELEVISION ET D'EDITION(SC)	465,605,362	0	465,605,362
CLASSE	0830	SERVICE DES RADIODIFFUSION, DE TELEVISION ET D'EDITION(SC)	465,605,362	0	465,605,362
DIVISION	084	CULTE ET AUTRES SERVICES COMMUNAUTAIRES (SC)	286,949,703	0	286,949,703
CLASSE	0840	CULTE ET AUTRES SERVICES COMMUNAUTAIRES (SC)	286,949,703	0	286,949,703
DIVISION	086	LOISIR, CULTURE ET CULTE N.C.A (SC)	3,209,186	40,378,026	43,587,212
CLASSE	0860	LOISIR, CULTURE ET CULTE N.C.A (SC)	3,209,186	40,378,026	43,587,212
GRUPE	09	ENSEIGNEMENT	24,779,389,231	2,455,015,497	27,234,404,728
DIVISION	091	ENSEIGNEMENT PRELELEMENTAIRE ET PRIMAIRE	0	0	0
CLASSE	0912	ENSEIGNEMENT PRIMAIRE (SI)	0	0	0
DIVISION	092	ENSEIGNEMENT SECONDAIRE	0	0	0
CLASSE	0920	PREMEIR CYCLE DE L'ENSEIGNEMENT SECONDAIRE (SI)	0	0	0
CLASSE	0921	PREMEIR CYCLE DE L'ENSEIGNEMENT SECONDAIRE (SI)	0	0	0
CLASSE	0922	DEUXIEME CYCLE DE L'ENSEIGNEMENT SECONDAIRE (SI)	0	0	0
DIVISION	093	ENSEIGNEMENT POSTESECONDAIRE NON SUPERIEUR	0	0	0
CLASSE	0930	ENSEIGNEMENT POSTESECONDAIRE NON SUPERIEUR(SI)	0	0	0
DIVISION	094	ENSEIGNEMENT SUPERIEUR	1,752,891,796	0	1,752,891,796
CLASSE	0941	ENSEIGNEMENT SUPERIEUR NON DOCTORAL	1,752,891,796	0	1,752,891,796
CLASSE	0942	ENSEIGNEMENT SUPERIEUR DOCTORAL (SI)	0	0	0
DIVISION	095	ENSEIGNEMENT NON DEFINI PAR NIVEAU	1,551,178,026	200,629,734	1,751,807,760
CLASSE	0950	ENSEIGNEMENT NON DEFINI PAR NIVEAU(SI)	1,551,178,026	200,629,734	1,751,807,760
DIVISION	096	SERVICES ANNEXES A L'ENSEIGNEMENT	0	750,138,146	750,138,146
CLASSE	0960	SERVICES ANNEXES A L'ENSEIGNEMENT(SI)	0	750,138,146	750,138,146
DIVISION	097	RD- DANS LE DOMAINE DE L'ENSEIGNEMENT	2,576,658	0	2,576,658
CLASSE	0970	RD- DANS LE DOMAINE DE L'ENSEIGNEMENT (SC)	2,576,658	0	2,576,658
DIVISION	098	ENSEIGNEMENT N.C.A.	21,472,742,751	1,504,247,617	22,976,990,369
CLASSE	0980	ENSEIGNEMENT N.C.A.(SC)	21,472,742,751	1,504,247,617	22,976,990,369
GRUPE	10	PROTECTION SOCIALE	1,488,752,340	5,524,846,308	7,013,598,648
DIVISION	102	VIEILLESSE	0	0	0
CLASSE	1020	VIEILLESSE (SI)	0	0	0

CLASSIFICATION FONCTIONNELLE DES CRÉDITS BUDGÉTAIRES						
EXERCICE FISCAL 2021-2022						
				FONCTIONNEMENT	INVESTISSEMENT	TOTAL
	<b>TOTAL</b>			<b>172,170,000,000</b>	<b>38,418,000,000</b>	<b>210,312,000,000</b>
<b>DIVISION</b>	<b>104</b>	<b>FAMILLE ET ENFANTS</b>		<b>4</b>	<b>10,000,000</b>	<b>10,000,004</b>
CLASSE	1040	FAMILLE ET ENFANTS (SI)		4	10,000,000	10,000,004
<b>DIVISION</b>	<b>106</b>	<b>LOGEMENT</b>		<b>0</b>	<b>0</b>	<b>0</b>
CLASSE	1060	LOGEMENT		0	0	0
<b>DIVISION</b>	<b>107</b>	<b>EXCLUSION SOCIALE N.C.A.</b>		<b>244,930,855</b>	<b>0</b>	<b>244,930,855</b>
CLASSE	1070	EXCLUSION SOCIALE N.C.A.		244,930,855	0	244,930,855
<b>DIVISION</b>	<b>109</b>	<b>PROTECTION SOCIALE N.C.A.</b>		<b>1,243,821,481</b>	<b>5,514,846,308</b>	<b>6,758,667,789</b>
CLASSE	1090	PROTECTION SOCIALE N.C.A.		1,243,821,481	5,514,846,308	6,758,667,789

**CRÉDITS LIÉS  
A LA RÉDUCTION DE LA PAUVRETÉ  
EN 2021-2022**



<b>CRÉDITS BUDGÉTAIRES LIÉS A LA RÉDUCTION DE LA PAUVRETÉ EN 2021-2022</b>		
<b>TOTAL</b>		<b>63,106,726,509</b>
<b>EMPLOI</b>		<b>2,387,181,268</b>
<b>0411</b>	<b>TUTELLE DE L'ECONOMIE GENERALE ET DES ECHANGES</b>	<b>714,238,430</b>
	FONCTIONNEMENT	714,238,430
	INVESTISSEMENT	-
<b>0412</b>	<b>AFFAIRES GENERALES CONCERNANT L'EMPLOI (SC)</b>	<b>1,637,076,503</b>
	FONCTIONNEMENT	22,076,503
	INVESTISSEMENT	1,615,000,000
<b>0474</b>	<b>PROJETS DE DEVELOPPEMENT POLYVALENTS (SC)</b>	<b>35,866,336</b>
	FONCTIONNEMENT	-
	INVESTISSEMENT	35,866,336
	<b>SECURITE ALIMENTAIRE</b>	<b>3,985,259,092</b>
<b>0421</b>	<b>AGRICULTURE</b>	<b>3,646,859,091</b>
	FONCTIONNEMENT	1,882,031,552
	INVESTISSEMENT	1,764,827,539
<b>0422</b>	<b>SYLVICULTURE (SC)</b>	-
	FONCTIONNEMENT	-
	INVESTISSEMENT	-
<b>0423</b>	<b>PECHE ET CHASSE (SC)</b>	<b>338,400,001</b>
	FONCTIONNEMENT	1
	INVESTISSEMENT	338,400,000
<b>0482</b>	<b>R-D CONCERNANT L'AGRICULTURE , LA SYLVICULTURE, LA PECHE ET LA CHASSE (SC)</b>	-
	FONCTIONNEMENT	-
	INVESTISSEMENT	-
	<b>FOURNITURE D'ENERGIE</b>	<b>4,558,305,935</b>
<b>0431</b>	<b>CHARBON ET AUTRES COMBUSTIBLES MINERAUX SOLIDES (SC)</b>	<b>1</b>
	FONCTIONNEMENT	1
	INVESTISSEMENT	-
<b>0432</b>	<b>PETROLE ET GAZ NATUREL (SC)</b>	-
	FONCTIONNEMENT	-
	INVESTISSEMENT	-
<b>0433</b>	<b>COMBUSTIBLE NUCLEAIRE (SC)</b>	<b>306,960,670</b>
	FONCTIONNEMENT	-
	INVESTISSEMENT	306,960,670
<b>0434</b>	<b>AUTRES COMBUSTIBLES (SC)</b>	-
	FONCTIONNEMENT	-
	INVESTISSEMENT	-
<b>0435</b>	<b>ELECTRICITE(SC)</b>	<b>4,251,345,264</b>
	FONCTIONNEMENT	44,850,000
	INVESTISSEMENT	4,206,495,264
<b>0436</b>	<b>ENERGIE NON ELECTRIQUE(SC)</b>	-
	FONCTIONNEMENT	-
	INVESTISSEMENT	-
	<b>TRANSPORTS</b>	<b>4,425,476,602</b>
<b>0451</b>	<b>TRANSPORTS ROUTIERS</b>	<b>3,944,550,993</b>

<b>CRÉDITS BUDGÉTAIRES LIÉS A LA RÉDUCTION DE LA PAUVRETÉ EN 2021-2022</b>		
<b>TOTAL</b>		<b>63,106,726,509</b>
	FONCTIONNEMENT	5,746,030
	INVESTISSEMENT	3,938,804,963
<b>0452</b>	<b>TRANSPORTS PAR VOIE D'EAU</b>	<b>45,925,609</b>
	FONCTIONNEMENT	45,925,609
	INVESTISSEMENT	-
<b>0453</b>	<b>TRANSPORTS PAR VOIE FERREE (SC)</b>	-
	FONCTIONNEMENT	-
	INVESTISSEMENT	-
<b>0454</b>	<b>TRANSPORTS AERIENS (SC)</b>	<b>435,000,000</b>
	FONCTIONNEMENT	-
	INVESTISSEMENT	435,000,000
<b>0455</b>	<b>PIPELINE ET SYSTEMES DE TRANSPORT DIVERS (SC)</b>	-
	FONCTIONNEMENT	-
	INVESTISSEMENT	-
<b>ASSAINISSEMENT</b>		<b>3,403,770,001</b>
<b>0510</b>	<b>GESTION DES DECHETS (SC)</b>	<b>276,000,000</b>
	FONCTIONNEMENT	-
	INVESTISSEMENT	276,000,000
<b>0520</b>	<b>GESTION DES EAUX USEES (SC)</b>	<b>1,056,999</b>
	FONCTIONNEMENT	1,056,999
	INVESTISSEMENT	-
<b>0530</b>	<b>LUTTE CONTRE LA POLLUTION(SC)</b>	<b>260,990</b>
	FONCTIONNEMENT	260,990
	INVESTISSEMENT	-
<b>0540</b>	<b>PRESERVATION DE LA DIVERSITE BIOLOGIQUE ET PROTECTION DE LA NATURE(SC)</b>	<b>470,450,575</b>
	FONCTIONNEMENT	19,071,014
	INVESTISSEMENT	451,379,560
<b>0560</b>	<b>PROTECTION DE L'ENVIRONNEMENT N.C.A.</b>	<b>2,656,001,437</b>
	FONCTIONNEMENT	1,723,451,437
	INVESTISSEMENT	932,550,000
<b>LOGEMENT ET EQUIPEMENTS COLLECTIFS</b>		<b>441,361,227</b>
<b>0610</b>	<b>LOGEMENT (SC)</b>	<b>97,636,601</b>
	FONCTIONNEMENT	97,636,601
	INVESTISSEMENT	-
<b>0620</b>	<b>EQUIPEMENTS COLLECTIFS</b>	-
	FONCTIONNEMENT	-
	INVESTISSEMENT	-
<b>0660</b>	<b>LOGEMENT ET EQUIPEMENTS COLLECTIFS N.C.A.</b>	<b>343,724,626</b>
	FONCTIONNEMENT	99,012,563
	INVESTISSEMENT	244,712,063
<b>ACCES A L'EAU POTABLE</b>		<b>2,216,828,708</b>
<b>0630</b>	<b>ALIMENTATION EN EAU</b>	<b>1,856,828,708</b>
	FONCTIONNEMENT	97,075,378
	INVESTISSEMENT	1,759,753,330
<b>0640</b>	<b>ECLAIRAGE PUBLIC</b>	<b>360,000,000</b>

<b>CRÉDITS BUDGÉTAIRES LIÉS A LA RÉDUCTION DE LA PAUVRETÉ EN 2021-2022</b>		
<b>TOTAL</b>		<b>63,106,726,509</b>
	FONCTIONNEMENT	-
	INVESTISSEMENT	360,000,000
<b>SANTE</b>		<b>8,194,649,771</b>
<b>0731</b>	<b>SERVICES HOSPITALIERS GENERAUX</b>	<b>818,208,906</b>
	FONCTIONNEMENT	818,208,906
	INVESTISSEMENT	-
<b>0732</b>	<b>SERVICES HOSPITALIERS SPECIALISES(SI)</b>	-
	FONCTIONNEMENT	-
	INVESTISSEMENT	-
<b>0733</b>	<b>SERVICES DES DISPENSAIRES ET DES MATERNITES (SI)</b>	-
	FONCTIONNEMENT	-
	INVESTISSEMENT	-
<b>0740</b>	<b>SERVICES DE SANTE PUBLIQUE (SI)</b>	<b>6,643,645,555</b>
	FONCTIONNEMENT	6,165,090,357
	INVESTISSEMENT	478,555,199
<b>0750</b>	<b>RD DANS LE DOMAINE DE LA SANTE (SC)</b>	-
	FONCTIONNEMENT	-
	INVESTISSEMENT	-
<b>0760</b>	<b>SANTE N.C.A (SC)</b>	<b>732,795,309</b>
	FONCTIONNEMENT	4
	INVESTISSEMENT	732,795,306
<b>EDUCATION</b>		<b>26,480,295,256</b>
<b>0912</b>	<b>ENSEIGNEMENT PRIMAIRE (SI)</b>	-
	FONCTIONNEMENT	-
	INVESTISSEMENT	-
<b>0921</b>	<b>PREMEIR CYCLE DE L'ENSEIGNEMENT SECONDAIRE (SI)</b>	-
	FONCTIONNEMENT	-
	INVESTISSEMENT	-
<b>0941</b>	<b>ENSEIGNEMENT SUPERIEUR NON DOCTORAL</b>	<b>1,752,891,796</b>
	FONCTIONNEMENT	1,752,891,796
	INVESTISSEMENT	-
<b>0950</b>	<b>ENSEIGNEMENT NON DEFINI PAR NIVEAU(SI)</b>	<b>1,751,807,760</b>
	FONCTIONNEMENT	1,551,178,026
	INVESTISSEMENT	200,629,734
<b>0960</b>	<b>SERVICES ANNEXES A L'ENSEIGNEMENT(SI)</b>	<b>750,138,146</b>
	FONCTIONNEMENT	-
	INVESTISSEMENT	750,138,146
<b>0970</b>	<b>RD- DANS LE DOMAINE DE L'ENSEIGNEMENT (SC)</b>	<b>2,576,658</b>
	FONCTIONNEMENT	2,576,658
	INVESTISSEMENT	-
<b>0980</b>	<b>ENSEIGNEMENT N.C.A.(SC)</b>	<b>22,222,880,897</b>
	FONCTIONNEMENT	21,472,742,751
	INVESTISSEMENT	750,138,146

<b>CRÉDITS BUDGÉTAIRES LIÉS A LA RÉDUCTION DE LA PAUVRETÉ EN 2021-2022</b>		
<b>TOTAL</b>		<b>63,106,726,509</b>
<b>PROTECTION SOCIALE</b>		<b>7,013,598,648</b>
<b>1020</b>	<b>VIELLESSE (SI)</b>	-
	FONCTIONNEMENT	-
	INVESTISSEMENT	-
<b>1040</b>	<b>FAMILLE ET ENFANTS (SI)</b>	<b>10,000,004</b>
	FONCTIONNEMENT	4
	INVESTISSEMENT	10,000,000
<b>1070</b>	<b>EXCLUSION SOCIALE N.C.A.</b>	<b>244,930,855</b>
	FONCTIONNEMENT	244,930,855
	INVESTISSEMENT	-
<b>1090</b>	<b>PROTECTION SOCIALE N.C.A.</b>	<b>6,758,667,789</b>
	FONCTIONNEMENT	1,243,821,481
	INVESTISSEMENT	5,514,846,308



**PRÉVISION DE PRÉLÈVEMENTS  
DES COMPTES SPÉCIAUX DU TRÉSOR  
EN 2021-2022**

**FONDS D'URGENCE (FDU)  
PRÉVISION POUR L'EXERCICE 2021-2022**

PREVISION FONDS D'URGENCE (FDU)  
EXERCICE FISCAL 2021-2022

	<b>2021-2022</b>
<i>Reversement des prélèvements effectués sur les fonctionnaires et les contractuels de l'Etat</i>	840,000,000
<i>Reversement des prélèvements des autres institutions publiques et du secteur privé via la Direction Générale des Impôts (DGI) et la Banque de la République d'Haiti (BRH)</i>	988,092,486
<i>Dons et autres en prévision de catastrophe</i>	1,000,000,000
<b>Recettes Globales</b>	<b>2,828,092,486</b>
<i>Dépenses urgentes en prévision de catastrophe</i>	1,500,000,000
<i>Dépenses urgentes liées aux désastres</i>	800,000,000
<b>Dépenses Globales</b>	<b>2,300,000,000</b>
<b>Solde</b>	<b>528,092,486</b>

**PENSION CIVILE  
PRÉVISION POUR L'EXERCICE 2021-2022**



PREVISION FONDS DE PENSION CIVILE  
EXERCICE FISCAL 2021-2022

	<b>2021-2022</b>
<i>Cotisation(8%) prelevees sur Agents Publics, 1/12 d'augmentation, entrée en fonction</i>	3,208,241,740
<i>Quote-part employeur (Etat Haitien)</i>	2,160,000,000
<i>Cotisation des employés des organismes autonomes et entreprises publiques</i>	72,000,000
<i>Revenus de placements(Mairies, Bons du Trésor, Prêt...)</i>	218,612,789
<i>Revenus d'intérêts-prêts accordés au Trésor Public</i>	412,344,157
<b>Recettes Globales</b>	<b>6,071,198,686</b>
<i>Paiement des pensionnaires civils</i>	2,257,382,906
<i>Paiement des pensionnaires (militaires, BENDAI, minoterie &amp; anciens footballeurs)</i>	120,241,630
<i>Chèques d'appui aux pensionnaires( mois de décembre)</i>	188,115,242
<i>Prévisions de placements additionnels</i>	1,700,000,000
<b>Dépenses Globales</b>	<b>4,265,739,778</b>
<b>Solde</b>	<b>1,805,458,908</b>

**PRÉVISION DES RESSOURCES ET DES DÉPENSES  
DE CERTAINES INSTITUTIONS NON DOTÉES  
DE PERSONNALITÉS JURIDIQUES  
POUR L'EXERCICE 2021-2022**

**MINISTÈRE DE L'ÉCONOMIE ET DES FINANCES**  
**Prévision des ressources et des dépenses de certaines institutions non dotées de personnalités**  
**juridiques pour l'exercice fiscal 2021-2022**

<b>OFFICE ASSURANCE VEHICULES CONTRE TIERS</b>	
<b>Ressources</b>	<b>1,156,803,762</b>
<i>Ressources propres</i>	<i>1,156,803,762</i>
<i>Ressources financées par le Trésor Public</i>	
<b>Dépenses</b>	<b>1,156,803,762</b>
<i>Dépenses d'investissement</i>	<i>-</i>
<i>Dépenses d'exploitation</i>	<i>1,081,803,762</i>
<i>Contribution au Trésor Public</i>	<i>75,000,000</i>
<b>Capacité (+) ou Besoin de Financement (-)</b>	<b>-</b>

<b>AUTORITE PORTUAIRE NATIONALE (APN)</b>	
<b>Ressources</b>	<b>4,856,523,259</b>
<i>Ressources propres</i>	<i>4,856,523,259</i>
<i>Ressources financées par le Trésor Public</i>	
<b>Dépenses</b>	<b>4,638,331,900</b>
<i>Dépenses d'investissement</i>	<i>1,097,172,024</i>
<i>Dépenses d'exploitation</i>	<i>2,241,159,876</i>
<i>Contribution au Trésor Public</i>	<i>1,300,000,000</i>
<b>Capacité (+) ou Besoin de Financement (-)</b>	<b>218,191,359</b>

<b>PRESSES NATIONALES D'HAITI</b>	
<b>Ressources</b>	<b>358,240,000</b>
<i>Ressources propres</i>	<i>323,240,000</i>
<i>Ressources financées par le Trésor Public</i>	<i>35,000,000</i>
<b>Dépenses</b>	<b>357,421,900</b>
<i>Dépenses d'investissement</i>	<i>70,350,000</i>
<i>Dépenses d'exploitation</i>	<i>287,071,900</i>
<b>Capacité (+) ou Besoin de Financement (-)</b>	<b>818,100</b>

**MINISTÈRE DE L'ÉCONOMIE ET DES FINANCES**  
**Prévision des ressources et des dépenses de certaines institutions non dotées de personnalités**  
**juridiques pour l'exercice fiscal 2021-2022**

<b>FONDS D'ENTRETIEN ROUTIER</b>	
<b>Ressources</b>	<b>1,575,504,519</b>
<i>Ressources propres</i>	1,531,794,298
<i>Ressources financées par le Trésor Public</i>	43,710,221
<b>Dépenses</b>	<b>1,575,504,519</b>
<i>Dépenses d'investissement</i>	-
<i>Dépenses d'exploitation</i>	1,575,504,519
<b>Capacité (+) ou Besoin de Financement (-)</b>	<b>-</b>

<b>FONDS NATIONAL DE L'EDUCATION (FNE)</b>	
<b>Ressources</b>	<b>5,245,385,002</b>
<i>Ressources propres</i>	4,100,061,576
<i>Balance exercice antérieur</i>	1,145,323,426
<i>Ressources financées par le Trésor Public</i>	
<b>Dépenses</b>	<b>5,245,385,002</b>
<i>Dépenses d'investissement</i>	4,830,740,243
<i>Dépenses d'exploitation</i>	414,644,759
<b>Capacité (+) ou Besoin de Financement (-)</b>	<b>-</b>

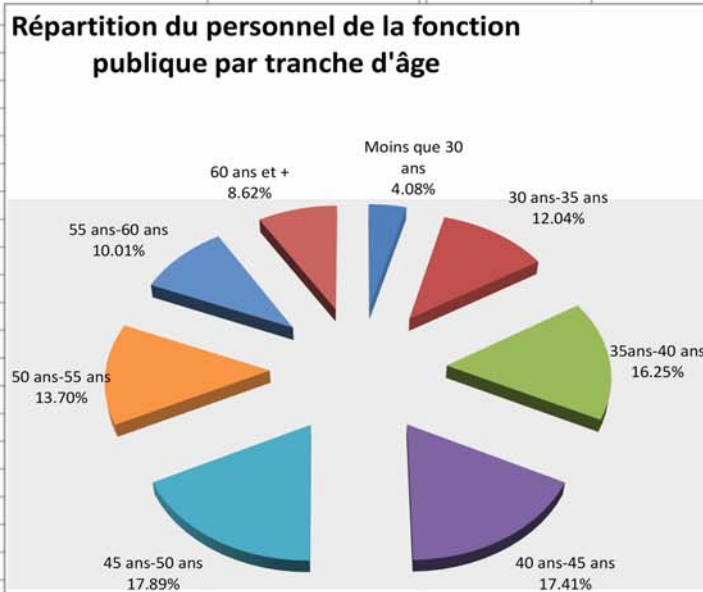
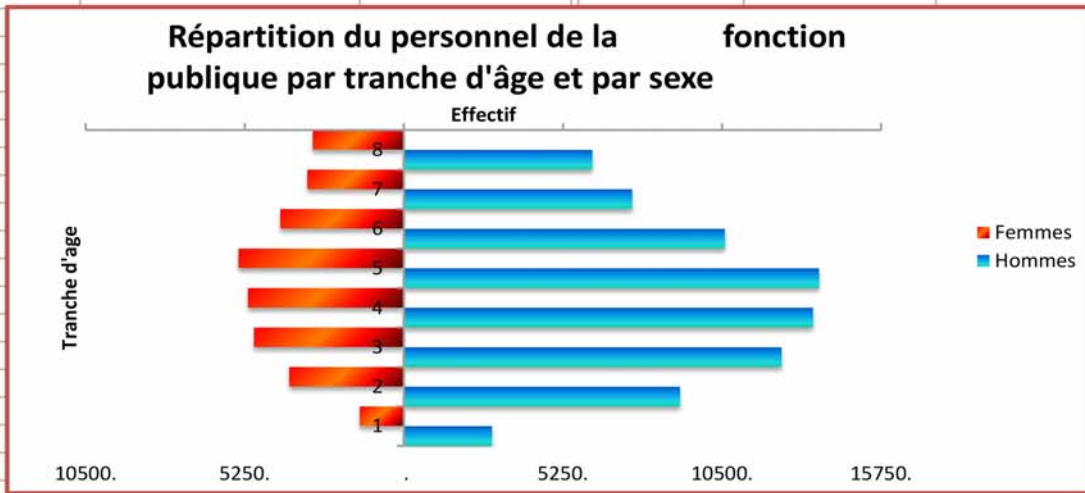
<b>RADIO NATIONALE D'HAÏTI</b>	
<b>Ressources</b>	<b>91,685,056</b>
<i>Ressources propres</i>	5,000,000
<i>Ressources financées par le Trésor Public</i>	86,685,056
<b>Dépenses</b>	<b>111,132,019</b>
<i>Dépenses d'investissement</i>	-
<i>Dépenses d'exploitation</i>	111,132,019
<b>Capacité (+) ou Besoin de Financement (-)</b>	<b>(19,446,963)</b>

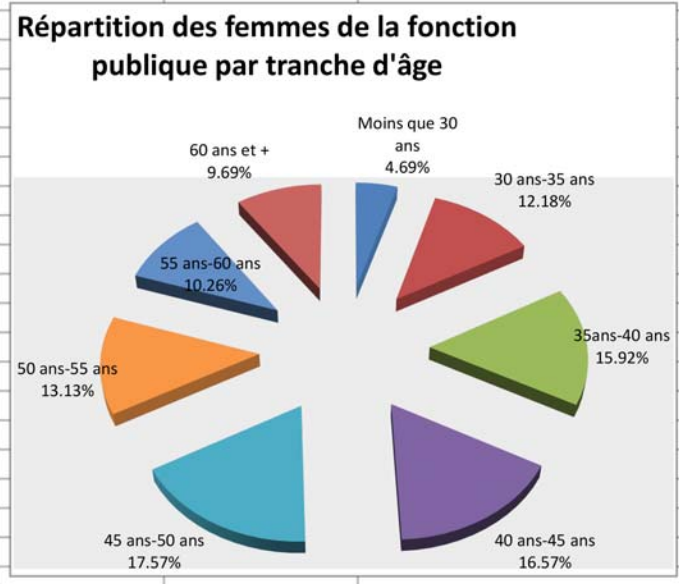
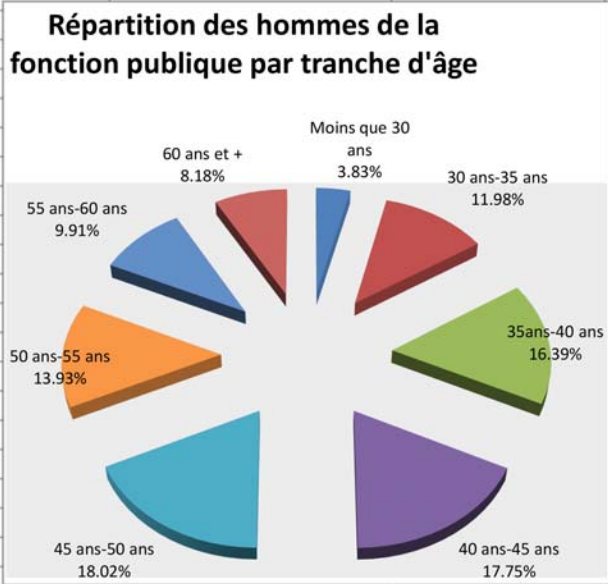
**EFFECTIF ET MASSE SALARIALE  
DE LA FONCTION PUBLIQUE  
AU MOIS DE MARS 2022**



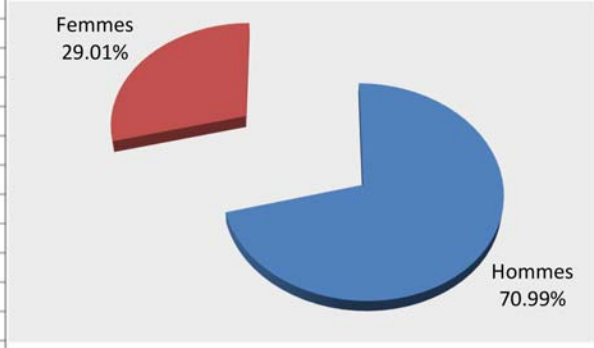
**Répartition du personnel de l'Administration Publique**

Groupe d'Age	Hommes	Femmes	TOTAL
Moins que 30 ans	2,912	1,458	4,370
30 ans-35 ans	9,116	3,786	12,902
35ans-40 ans	12,468	4,949	17,417
40 ans-45 ans	13,506	5,150	18,656
45 ans-50 ans	13,707	5,461	19,168
50 ans-55 ans	10,596	4,080	14,676
55 ans-60 ans	7,540	3,189	10,729
60 ans et +	6,226	3,011	9,237
TOTAL	76,071	31,084	107,155





### Répartition du personnel de la fonction publique par sexe



<b>PERSONNEL REGULIER DE L'ADMINISTRATION D'ETAT AU MOIS DE MARS 2022</b>		
<b>ENTITÉ ADMINISTRATIVE</b>	<b>EFFECTIF</b>	<b>MASSE SALARIALE</b>
<b>1111-MINISTERE DE LA PLANIFICATION ET DE LA COOPERATION EXTERNE</b>	<b>794</b>	<b>24,218,730</b>
1111111-BUREAU DU MINISTRE	21	552,620
1111112-DIRECTION GENERALE DES SERVICES INTERNES	629	19,687,840
1111113-CENTRE DE TECHNIQUE DE PLANIFICATION ET D'ECONOMIE APPLIQUEE	79	1,903,720
1111114-CONSEIL NATIONAL DES COOPERATIVES	37	1,151,520
1111115-CENTRE NATIONAL DE L'INFORMATION GEO SPATIALE	28	923,030
<b>1112-MINISTERE DE L'ECONOMIE ET DES FINANCES</b>	<b>4,466</b>	<b>141,235,528</b>
1112111-BUREAU DU MINISTRE	19	688,300
1112112-DIRECTION GENERALE DES SERVICES INTERNES	892	30,669,604
1112122-ECOLE NATIONALE D'ADMINISTRATION FINANCIERE	39	1,074,100
1112213-INSTITUT HAITIEN DE STATISTIQUE ET D'INFORMATIQUE	134	3,969,333
1112214-DIRECTION GENERALE DU BUDGET	148	5,359,777
1112215-DIRECTION GENERALE DES IMPOTS	1,712	50,779,583
1112216-ADMINISTRATION GENERALE DES DOUANES	1,462	46,741,121
1112225-INSPECTION GENERALE DES FINANCES	60	1,953,710
<b>1113-MINISTERE DE L'AGRICULTURE DES RESSOURCES NATURELLES DU DEVELOPPEMENT RURAL</b>	<b>1,376</b>	<b>40,710,080</b>
1113111-BUREAU DU MINISTRE	69	2,304,300
1113112-DIRECTION GENERALE DES SERVICES INTERNES	964	29,623,020
1113113-ORGANISME DE LA VALLEE DE L'ARTIBONITE	232	5,485,340
1113114-INSTITUT NATIONAL DE REFORME AGRAIRE	111	3,297,420
<b>1114-MINISTERE DES TRAVAUX PUBLICS, TRANSPORTS ET COMMUNICATIONS</b>	<b>1,300</b>	<b>33,194,850</b>
1114111-BUREAU DU MINISTRE	36	1,116,920
1114112-DIRECTION GENERALE DES SERVICES INTERNES	912	22,799,590
1114115-LABORATOIRE NATIONAL DU BATIMENT ET DES TRAVAUX PUBLICS	41	1,103,500
1114116-OFFICE NATIONAL DU CADASTRE	113	3,048,830
1114117-SERVICES MARITIME ET DE NAVIGATION	48	1,196,850
1114118-CONSEIL NATIONAL DES TELECOMMUNICATIONS	24	502,630
1114119-BUREAU DES MINES ET DE L'ENERGIE	108	2,807,330

1114122-DIRECTION NATIONALE DE L'EAU POTABLE ET DE L'ASSAINISSEMENT	18	619,200
<b>1115-MINISTERE DU COMMERCE ET DE L'INDUSTRIE</b>	<b>587</b>	<b>18,715,730</b>
1115111-BUREAU DU MINISTRE	51	1,587,400
1115112-DIRECTION GENERALE DES SERVICES INTERNES	512	16,207,030
1115113-OFFICE DES POSTES D'HAITI	1	84,400
1115115-DIRECTION GENERALE DES ZONES FRANCHES	23	836,900
<b>1116-MINISTERE DE L'ENVIRONNEMENT</b>	<b>600</b>	<b>19,138,700</b>
1116111-BUREAU DU MINISTRE	151	4,764,900
1116112-DIRECTION GENERALE DES SERVICES INTERNES	448	14,289,400
1116113-AGENCE NATIONALE DES AIRES PROTEGEES	1	84,400
<b>1117-MINISTERE DU TOURISME</b>	<b>184</b>	<b>6,335,710</b>
1117111-BUREAU DU MINISTRE	2	186,900
1117112-DIRECTION GENERALE DES SERVICES INTERNES	143	4,943,010
1117113-ECOLE HOTELIERE	39	1,205,800
<b>1211-MINISTERE DE LA JUSTICE ET DE LA SECURITE PUBLIQUE</b>	<b>21,200</b>	<b>571,769,287</b>
1211111-BUREAU DU MINISTRE	12	536,900
1211112-DIRECTION GENERALE DES SERVICES INTERNES	3,912	93,883,737
1211121-ECOLE DE LA MAGISTRATURE	41	1,227,520
1211216-POLICE NATIONALE D'HAITI	17,235	476,121,130
<b>1212-MINISTERE DES HAITIENS VIVANT A L'ETRANGER</b>	<b>89</b>	<b>3,188,710</b>
1212111-BUREAU DU MINISTRE	14	543,000
1212112-DIRECTION GENERALE DES SERVICES INTERNES	75	2,645,710
<b>1213-MINISTERE DES AFFAIRES ETRANGERES</b>	<b>586</b>	<b>21,405,910</b>
1213111-BUREAU DU MINISTRE	199	7,901,310
1213112-DIRECTION GENERALE DES SERVICES INTERNES	387	13,504,600
<b>1214-LA PRESIDENCE</b>	<b>188</b>	<b>4,870,840</b>
1214111-BUREAU DU PRESIDENT	23	1,008,110
1214112- ADMINISTRATION GENERALE DU PALAIS NATIONAL	165	3,862,730
<b>1215-PRIMATURE</b>	<b>763</b>	<b>23,617,770</b>
1215111-BUREAU DU PREMIER MINISTRE	73	3,238,300

1215112-ADMINISTRATION GENERALE	533	15,534,630
1215116-CONSEIL DE MODERNISATION DES ENTREPRISES PUBLIQUES	12	444,410
1215117-COMMISSION NATIONALE DE LUTTE CONTRE LA DROGUE	39	1,208,810
1215118-BUREAU DE L'ORDONNATEUR NATIONAL	16	295,100
1215119-COMMISSION NATIONALE DE PASSATION DE MARCHES	50	1,714,700
1215122-BUREAU DE COORD. ET DE SUIVI DES ACCORDS CARICOM/OMC/ZLEA	18	491,520
1215214-CENTRE DE FORMATION ET DE PERFECTIONNEMENT DES AGENTS DE LA FONCTION PUBLIQUE	20	601,600
1215220-BUREAU DE GESTION DES MILITAIRES DEMOBILISES	2	88,700
<b>1216-MINISTERE DE L'INTERIEUR ET DES COLLECTIVITES TERRITORIALES</b>	<b>1,725</b>	<b>52,191,110</b>
1216111-BUREAU DU MINISTRE	29	1,030,100
1216112-DIRECTION GENERALE DES SERVICES INTERNES	1,696	51,161,010
<b>1217-MINISTERE DE LA DEFENSE</b>	<b>271</b>	<b>8,209,830</b>
1217111-BUREAU DU MINISTRE	65	1,926,110
1217112-DIRECTION GENERALE DES SERVICES INTERNES	206	6,283,720
<b>1311-MINISTERE DE L'EDUCATION NATIONALE ET DE LA FORMATION PROFESSIONNELLE</b>	<b>46,912</b>	<b>868,524,326</b>
1311111-BUREAU DU MINISTRE	53	1,631,810
1311112-DIRECTION GENERALE DES SERVICES INTERNES	45,711	840,556,066
1311115-COMMISSION NATIONALE DE COOPERATION AVEC L'UNESCO	25	881,420
1311117-INSTITUT NATIONAL DE FORMATION PROFESSIONNELLE	1,101	24,522,430
1311118-OFFICE NATIONAL DE PARTENARIAT	22	932,600
<b>1312-MINISTERE DES AFFAIRES SOCIALES ET DU TRAVAIL</b>	<b>1,892</b>	<b>48,181,760</b>
1312111-BUREAU DU MINISTRE	243	5,938,690
1312112-DIRECTION GENERALE DES SERVICES INTERNES	1,206	31,134,830
1312113-INSTITUT DU BIEN ETRE SOCIAL ET DE RECHERCHES	103	2,535,920
1312114-ENTREPRISE DE PROMOTION DE LOGEMENTS SOCIAUX	131	3,480,810
1312115-OFFICE NATIONAL DE LA MIGRATION	149	3,583,290
1312117-BUREAU DU SECRETAIRE D'ETAT A L'INT. DES PERS. HANDICAPEES	60	1,508,220
<b>1313-MINISTERE DE LA SANTE PUBLIQUE ET DE LA POPULATION</b>	<b>13,947</b>	<b>291,680,250</b>
1313111-BUREAU DU MINISTRE	102	2,938,610
1313112-DIRECTION GENERALE DES SERVICES INTERNES	13,845	288,741,640



<b>1314-MINISTERE A LA CONDITION FEMININE ET AUX DROITS DES FEMMES</b>	<b>256</b>	<b>7,634,510</b>
1314111-BUREAU DU MINISTRE	65	1,716,200
1314112-DIRECTION GENERALE DES SERVICES INTERNES	191	5,918,310
<b>1315-MINISTERE DE LA JEUNESSE,DES SPORTS ET DE L'ACTION CIVIQUE</b>	<b>589</b>	<b>17,406,460</b>
1315111-BUREAU DU MINISTRE	507	14,773,130
1315112-DIRECTION GENERALE DES SERVICES INTERNES	82	2,633,330
<b>1411-MINISTERE DES CULTES</b>	<b>162</b>	<b>4,711,100</b>
1411111-DIRECTION GENERALE DES SERVICES INTERNES	4	270,800
1411112-DIRECTION GENERALE DES SERVICES INTERNES	158	4,440,300
<b>1412-MINISTERE DE LA CULTURE</b>	<b>1,085</b>	<b>29,925,533</b>
1412111-BUREAU DU MINISTRE	41	1,501,100
1412112-DIRECTION GENERALE DES SERVICES INTERNES	196	5,928,000
1412113-ECOLE NATIONALE DES ARTS	88	2,205,800
1412114-INSTITUT DE SAUVEGARDE DU PATRIMOINE NATIONAL	87	2,138,450
1412115-THEATRE NATIONAL	128	2,999,910
1412116-MUSEE DU PANTHEON NATIONAL	47	1,353,233
1412117-BUREAU NATIONAL D'ETHNOLOGIE	28	856,600
1412118-BIBLIOTHEQUE NATIONALE	92	2,258,110
1412119-ARCHIVES NATIONALES	286	8,153,300
1412124-DIRECTION NATIONALE DU LIVRE	62	1,460,230
1412125-BUREAU HAITIEN DU DROIT D'AUTEUR	30	1,070,800
<b>1413-MINISTERE DE LA COMMUNICATION</b>	<b>501</b>	<b>13,905,470</b>
1413111-BUREAU DU MINISTRE	1	97,200
1413112-DIRECTION GENERALE DES SERVICES INTERNES	79	2,809,010
1413113-TELEVISION NATIONALE D'HAITI	308	7,785,540
1413114- RADIO NATIONALE D'HAITI	113	3,213,720
<b>2211-SENAT DE LA REPUBLIQUE</b>	<b>1,503</b>	<b>51,345,500</b>
2211111-ASSEMBLEE DES SENATEURS	1,503	51,345,500
<b>2212-CHAMBRE DES DEPUTES</b>	<b>2,248</b>	<b>59,366,000</b>
2212111-CHAMBRE DES DEPUTES	239	7,700,300

2212211-SECRETARIAT GENERAL	2,009	51,665,700
<b>3211-CONSEIL SUPERIEUR DU POUVOIR JUDICIAIRE</b>	<b>1,124</b>	<b>58,239,300</b>
3211111-ADMINISTRATION GENERALE	120	3,923,980
3211212-COUR DE CASSATION	153	5,903,160
3211213-COUR D'APPEL	53	4,369,260
3211214-TRIBUNAUX	798	44,042,900
<b>4111-COUR SUPERIEUR DES COMPTES ET DU CONTENCIEUX ADMINISTRATIF</b>	<b>676</b>	<b>22,133,233</b>
4111111-CONSEIL DE LA COUR	676	22,133,233
<b>4211-CONSEIL ELECTORAL</b>	<b>5</b>	<b>120,500</b>
4211111-CONSEIL ELECTORAL	5	120,500
<b>4212-OFFICE DE PROTECTION DU CITOYEN</b>	<b>95</b>	<b>3,381,700</b>
4212112-OFFICE DE PROTECTION DU CITOYEN	95	3,381,700
<b>4311-UNIVERSITE D'ETAT D'HAITI</b>	<b>2,011</b>	<b>63,482,416</b>
4311111-RECTORAT DE L UNIVERSITE D ETAT D HAITI	2,011	63,482,416
<b>4411-ACADEMIE DU CREOLE HAITIEN</b>	<b>20</b>	<b>635,600</b>
4411111-SECRETARIAT DE L'ACADEMIE DU CREOLE HAITIEN	20	635,600
<b>Total général</b>	<b>107,155</b>	<b>2,509,476,443</b>

<b>PERSONNEL REGULIER DE L'ADMINISTRATION D'ETAT AU MOIS DE MARS 2022</b>		
<b>REPARTITION DES POSTES PAR MINISTERE</b>		
	Effectif	MASSE SALARIALE
<b>1111-MINISTERE DE LA PLANIFICATION ET DE LA COOPERATION EXTERNE</b>	<b>794</b>	<b>24,218,730</b>
<b>111111-BUREAU DU MINISTRE</b>	<b>21</b>	<b>552,620</b>
AGENT DE SECURITE	3	49,000
ASSISTANT	1	42,000
ASSISTANT ADMINISTRATIF	4	168,000
CHAUFFEUR	4	67,000
DIRECTEUR	1	34,500
DOCUMENTALISTE	2	41,000
INGENIEUR	1	35,000
INTENDANT	1	23,000
MECANOGRAPHE	1	20,500
MENAGER	2	26,620
RESPONSABLE / PROTOCOLE	1	46,000
<b>111112-DIRECTION GENERALE DES SERVICES INTERNES</b>	<b>629</b>	<b>19,687,840</b>
ADMINISTRATEUR	1	65,700
AGENT ADMINISTRATIF	5	120,800
AGENT DE DEVELOPPEMENT	25	575,000
AGENT DE SECURITE	23	370,200
AGRONOME	3	100,000
AIDE INTENDANT	2	32,000
ANALYSTE	70	2,252,000
ANALYSTE DE PROJETS	18	603,000
ANALYSTE DE SYSTEME	2	65,000
ANALYSTE PROGRAMMEUR	1	51,000
ARCHITECTE	1	46,000
ARCHIVISTE	4	66,000
ASSISTANT ADMINISTRATEUR	4	113,000
ASSISTANT ADMINISTRATIF	26	1,024,500
ASSISTANT ADMINISTRATIF	1	34,500
ASSISTANT CHEF DE SECURITE	4	168,000
ASSISTANT CHEF DE SERVICE	20	840,000
ASSISTANT COORDONNATEUR	1	55,000
ASSISTANT DIRECTEUR	18	990,000
ASSISTANT RESPONSABLE	1	42,000
BIBLIOTHECAIRE	1	22,000
CHARGE DE MISSION	23	1,314,600
CHAUFFEUR	34	582,000
CHEF DE SERVICE	33	1,518,000
CHEF D'EQUIPE	1	26,000
COMMIS ADMINISTRATIF	1	16,000
COMPTABLE	9	279,000
CONSEILLER	1	55,000
CONSEILLER	4	248,100
CONSULTANT	2	108,700
COORDONNATEUR	6	394,200
DACTYLOGRAPHE	2	33,000
DEVELOPPEUR DE PROGRAMME	1	30,000
DIRECTEUR	22	1,414,200
DIRECTEUR GENERAL	1	84,400
DOCUMENTALISTE	12	239,500

<b>PERSONNEL REGULIER DE L'ADMINISTRATION D'ETAT AU MOIS DE MARS 2022</b>		
<b>REPARTITION DES POSTES PAR MINISTERE</b>		
	Effectif	MASSE SALARIALE
ECONOMISTE	10	304,000
ELECTRICIEN	1	23,000
ELECTRICIEN	3	56,000
EMPLOYE DE MAINTENANCE	6	82,600
ENCADREUR	2	46,000
GARDIEN	7	82,600
INFIRMIER	3	79,500
INFORMATICIEN	2	65,000
INGENIEUR	10	401,000
INGENIEUR-AGRONOME	1	42,000
INTENDANT	3	50,000
INTERPRETE	2	70,000
JARDINIER	1	13,310
JURISTE	2	72,000
LAVEUR D'AUTO	1	12,100
MANUTENTIONNAIRE	7	83,600
MECANICIEN	2	46,000
MECANOGRAPHE	3	48,000
MENAGER	34	434,630
MENUISIER	1	12,100
MESSAGER	15	216,500
OPERATEUR DE SAISIE	1	17,000
OPERATEUR INFORMATIQUE	1	22,000
PLANIFICATEUR	11	340,000
PLANIFICATEUR-ECONOMISTE	1	51,000
PLOMBIER	1	17,000
PREPOSE	1	20,500
PREPOSE A LA GESTION MECANIQUE	1	26,000
PROFESSIONNEL	44	1,190,900
PROGRAMMAEUR	1	34,500
RECEPTIONISTE	5	83,000
RESPONSABLE	7	171,000
RESPONSABLE DE SECURITE	1	22,000
SECRETAIRE	33	884,000
SERVEUR	2	25,600
SOCIOLOGUE	3	95,000
STATISTICIEN	2	76,000
SURVEILLANT	1	22,000
TECHNICIEN EN ETAT CIVIL	1	22,000
TECHNICIEN EN INFORMATIQUE	9	262,000
TECHNICIEN EN MAINTENANCE	2	45,000
TECHNICIEN EN PLOMBERIE	1	17,000
TECHNOLOGISTE MEDICAL	1	26,000
111113-CENTRE DE TECHNIQUE DE PLANIFICATION ET D'ECONOMIE APPLIQUEE	79	1,903,720
AGENT DE LIAISON	1	16,000
AGENT DE SECURITE	1	16,000
AIDE BIBLIOTHECAIRE	4	80,000
ASSISTANT	2	77,000



<b>PERSONNEL REGULIER DE L'ADMINISTRATION D'ETAT AU MOIS DE MARS 2022</b>		
<b>REPARTITION DES POSTES PAR MINISTERE</b>		
	Effectif	MASSE SALARIALE
ASSISTANT CHEF DE SERVICE	1	42,000
ASSISTANT LOGISTIQUE	1	26,000
BIBLIOTHECAIRE	1	26,000
CHAUFFEUR	4	67,000
COMMIS ADMINISTRATIF	1	23,000
COMPTABLE	1	30,000
CONSEILLER JURIDIQUE	1	35,000
COORDONNATEUR	1	52,800
DIRECTEUR	1	55,000
ECONOMISTE	1	43,000
ELECTRICIEN	1	17,000
GARDIEN	2	22,000
INFORMATICIEN	1	37,000
INTENDANT	2	33,000
MECANOGRAPHE	2	31,600
MENAGER	9	104,200
OPERATEUR DE SAISIE	1	26,000
PROFESSEUR	4	47,510
PROFESSIONNEL	13	419,400
RESPONSABLE	6	153,810
SECRETAIRE	9	242,800
SECRETAIRE GENERAL	1	55,000
SOCIOLOGUE	1	34,000
STATISTICIEN	1	30,000
SURVEILLANT	5	61,600
<b>111114-CONSEIL NATIONAL DES COOPERATIVES</b>	<b>37</b>	<b>1,151,520</b>
ADMINISTRATEUR	1	65,700
ASSISTANT DIRECTEUR	1	55,000
CHAUFFEUR	1	13,310
CHEF DE SECTION	1	26,000
CHEF DE SERVICE	6	276,000
DIRECTEUR	3	197,100
DIRECTEUR GENERAL	1	84,400
HOQUETON	2	23,100
MENAGER	2	25,900
MESSAGER	1	14,600
PROFESSIONNEL	12	213,410
RESPONSABLE	1	35,000
SECRETAIRE	4	105,000
TECHNICIEN EN COOPERATIVES	1	17,000
<b>111115-CENTRE NATIONAL DE L'INFORMATION GEO SPATIALE</b>	<b>28</b>	<b>923,030</b>
AGENT	1	17,000
ASSISTANT ADMINISTRATIF	2	76,500
ASSISTANT CHEF DE SECTION	1	32,000
ASSISTANT CHEF DE SECURITE	1	42,000
ASSISTANT CHEF DE SERVICE	2	84,000
ASSISTANT COORDONNATEUR	1	46,000
ASSISTANT DIRECTEUR	1	55,000
CHARGE DE MISSION	1	65,700
CHAUFFEUR	3	51,000



<b>PERSONNEL REGULIER DE L'ADMINISTRATION D'ETAT AU MOIS DE MARS 2022</b>		
<b>REPARTITION DES POSTES PAR MINISTERE</b>		
	Effectif	MASSE SALARIALE
CHEF DE SERVICE	2	92,000
COORDONNATEUR	1	55,000
CUISINIER	2	26,620
DIRECTEUR	1	65,700
DIRECTEUR GENERAL	1	84,400
DOCUMENTALISTE	2	34,000
GARDIEN	1	14,600
INTENDANT	1	17,000
MENAGER	1	13,310
MESSAGER	2	29,200
TENEUR DE LIVRE	1	22,000
<b>1112-MINISTERE DE L'ECONOMIE ET DES FINANCES</b>	<b>4466</b>	<b>141,235,528</b>
<b>1112111-BUREAU DU MINISTRE</b>	<b>19</b>	<b>688,300</b>
AGENT DE LIAISON	2	34,000
AGENT DE PROTOCOLE	3	61,500
ASSISTANT ADMINISTRATIF	4	175,300
CHAUFFEUR	2	34,000
ECONOMISTE	1	37,000
INFORMATICIEN	1	46,000
INTENDANT	1	17,000
MESSAGER	1	14,600
MINISTRE	1	121,200
PROFESSIONNEL	2	50,500
SECRETAIRE	1	97,200
<b>1112112-DIRECTION GENERALE DES SERVICES INTERNES</b>	<b>892</b>	<b>30,669,604</b>
ADMINISTRATEUR	2	116,700
AGENT ADMINISTRATIF	4	86,000
AGENT D'ASSAINISSEMENT	3	48,000
AGENT DE LIAISON	9	146,000
AGENT DE SECURITE	14	204,500
ANALYSTE	3	137,000
ANALYSTE PROGRAMMEUR	4	158,000
ASSISTANT ADMINISTRATEUR	1	34,500
ASSISTANT ADMINISTRATIF	29	1,132,300
ASSISTANT CHEF DE SECTION	9	288,000
ASSISTANT CHEF DE SECURITE	9	378,000
ASSISTANT CHEF DE SERVICE	26	1,100,904
ASSISTANT DIRECTEUR	22	1,210,000
CHARGE DE MISSION	9	526,500
CHAUFFEUR	53	835,400
CHEF DE SECTION	15	517,500
CHEF DE SERVICE	47	2,158,163
COMMIS ADMINISTRATIF	42	866,000
COMPTABLE	2	61,000
COMPTABLE	10	258,000
COMPTABLE PUBLIC	45	1,890,000
COMPTABLE PUBLIC	64	3,222,624
CONSEILLER	6	394,200
CONSEILLER	17	1,106,200
CONSEILLER FINANCIER	1	65,700

<b>PERSONNEL REGULIER DE L'ADMINISTRATION D'ETAT AU MOIS DE MARS 2022</b>		
<b>REPARTITION DES POSTES PAR MINISTERE</b>		
	Effectif	MASSE SALARIALE
CONSEILLER JURIDIQUE	6	282,000
COORDONNATEUR	9	548,500
DACTYLOGRAPHE	1	17,000
DEVELOPPEUR DE PROGRAMME	1	35,000
DIRECTEUR	30	1,822,500
DIRECTEUR GENERAL	1	84,400
DIRECTEUR GENERAL ADJOINT	3	226,800
DOCUMENTALISTE	6	97,600
ECONOMISTE	24	936,817
EMPLOYE DE MAINTENANCE	3	38,800
FISCALISTE	2	102,000
GARDIEN	3	33,000
GESTIONNAIRE	2	69,000
GRIMPEUR	1	26,000
GUICHETIER	12	196,800
INFORMATICIEN	3	104,500
INGENIEUR	1	43,000
INSPECTEUR	30	967,500
INSPECTEUR FISCAL	15	345,000
INTENDANT	10	172,000
LAVEUR D'AUTO	2	22,000
MANUTENTIONNAIRE	6	67,100
MECANICIEN	2	44,000
MENAGER	33	377,410
MESSAGER	41	537,750
OPERATEUR DE SAISIE	3	67,000
OPERATEUR PHOTOCOPIEUSE	1	13,310
PLOMBIER	1	20,500
PROFESSIONNEL	39	1,311,300
PROGRAMMAEUR	1	43,000
REALISATEUR-GRAPHISTE	1	43,000
RECEPTIONISTE	4	64,000
RESPONSABLE	7	291,200
SECRETAIRE	26	665,600
SUPERVISEUR	2	43,500
SUPERVISEUR MENAGE	1	16,000
TECHNICIEN EN FINANCES PUBLIQUES	97	3,364,725
TECHNICIEN EN INFORMATIQUE	9	306,000
TECHNICIEN EN MAINTENANCE	3	106,500
TECHNICIEN EN TECHNOLOGIE	1	34,500
TECHNICIEN EN VERIFICATION	1	46,000
TOPOGRAPHE	1	43,000
VERIFICATEUR	1	52,800
<b>1112213-INSTITUT HAITIEN DE STATISTIQUE ET D'INFORMATIQUE</b>	<b>134</b>	<b>3,969,333</b>
AIDE STATISTICIEN	1	17,000
ANALYSTE PROGRAMMEUR	1	30,000
ASSISTANT ADMINISTRATIF	3	118,500
ASSISTANT ADMINISTRATIF	1	34,500
ASSISTANT CHEF DE SECURITE	2	84,000
ASSISTANT DIRECTEUR	5	275,000

<b>PERSONNEL REGULIER DE L'ADMINISTRATION D'ETAT AU MOIS DE MARS 2022</b>		
<b>REPARTITION DES POSTES PAR MINISTERE</b>		
	Effectif	MASSE SALARIALE
CARTOGRAPHE	2	60,000
CHAUFFEUR	11	166,800
CHEF DE SECTION	1	23,000
CHEF DE SERVICE	13	598,000
COMMIS ADMINISTRATIF	3	55,100
COMPTABLE	1	30,000
DIRECTEUR	3	197,100
DIRECTEUR GENERAL	1	84,400
DIRECTEUR GENERAL ADJOINT	1	75,600
ECONOMISTE	14	420,000
ENQUETEUR	8	120,800
GARDIEN	8	116,000
INFORMATICIEN	3	90,000
INGENIEUR	2	60,000
INTENDANT	5	73,000
LAVEUR D'AUTO	1	14,600
MENAGER	1	14,600
MESSAGER	1	14,600
PROFESSIONNEL	14	473,533
RECEPTIONISTE	1	22,000
RESPONSABLE	2	76,000
SECRETAIRE	12	291,600
STATISTICIEN	11	291,000
TECHNICIEN EN INFORMATIQUE	1	15,100
TECHNICIEN EN STATISTIQUE	1	27,500
<b>1112214-DIRECTION GENERALE DU BUDGET</b>	<b>148</b>	<b>5,359,777</b>
ADMINISTRATEUR	1	40,000
AGENT DE LIAISON	8	152,000
AGENT DE SECURITE	1	11,333
ANALYSTE	1	34,500
ANALYSTE CONTROLEUR	1	30,000
ASSISTANT ADMINISTRATIF	4	157,000
ASSISTANT CHEF DE SECTION	2	64,000
ASSISTANT CHEF DE SECURITE	1	20,500
ASSISTANT CHEF DE SERVICE	3	126,000
ASSISTANT DIRECTEUR	4	220,000
ASSISTANT RESPONSABLE	2	46,000
ASSISTANT RESPONSABLE DE LA SECURITE	1	20,500
CHAUFFEUR	5	86,333
CHEF DE SECTION	4	138,000
CHEF DE SERVICE	5	230,000
COMMIS ADMINISTRATIF	2	40,000
COMPTABLE	2	76,500
COMPTABLE	3	133,000
CONSEILLER FINANCIER	15	792,800
CONTROLEUR FINANCIER	13	573,000
DIRECTEUR	8	525,600
DIRECTEUR GENERAL	1	84,400
ECONOMISTE	14	562,000
ELECTRICIEN	1	22,000



<b>PERSONNEL REGULIER DE L'ADMINISTRATION D'ETAT AU MOIS DE MARS 2022</b>		
<b>REPARTITION DES POSTES PAR MINISTERE</b>		
	Effectif	MASSE SALARIALE
GARDIEN	1	16,000
GESTIONNAIRE	11	386,000
INTENDANT	5	81,000
LAVEUR D'AUTO	1	14,600
MANUTENTIONNAIRE	2	30,600
MECANICIEN	4	82,000
MECANOGRAPHE	1	22,000
MESSAGER	1	14,600
NETTOYEUR	1	13,310
OPERATEUR DE SAISIE	3	75,000
PORTIER	2	29,200
PROFESSIONNEL	1	23,000
RECEPTIONISTE	4	95,500
RESPONSABLE	3	86,000
RESPONSABLE APPROVISIONNEMENTS	1	37,000
RESPONSABLE DE SECURITE	1	25,500
SECRETAIRE	1	23,000
STATISTICIEN	2	88,000
TECHNICIEN EN MAINTENANCE	1	32,000
<b>1112215-DIRECTION GENERALE DES IMPOTS</b>	<b>1712</b>	<b>50,779,583</b>
ADMINISTRATEUR	2	120,700
AGENT	1	17,000
AGENT CONTROLEUR	2	58,000
AGENT DE LIAISON	35	583,000
AGENT DE MAITRISE	1	22,000
AGENT DE SECURITE	9	142,200
AGENT FISCAL	12	219,500
AIDE ARPENTEUR	10	205,000
ANALYSTE	1	43,000
ARCHIVISTE	2	46,000
ARPENTEUR	6	135,500
ASSISTANT ADMINISTRATIF	20	742,500
ASSISTANT ADMINISTRATIF	3	118,500
ASSISTANT CHEF DE SECTION	8	251,500
ASSISTANT CHEF DE SECURITE	11	462,000
ASSISTANT CHEF DE SERVICE	21	882,000
ASSISTANT DIRECTEUR	26	1,430,000
ATTACHE DE PRESSE	1	35,000
AVOCAT CONSEIL	1	34,500
CHARGE DE MISSION	16	800,800
CHAUFFEUR	32	540,100
CHEF DE BRIGADE	5	172,500
CHEF DE SECTION	95	3,275,000
CHEF DE SERVICE	111	5,090,500
COMMIS ADMINISTRATIF	114	2,213,000
COMPTABLE	1	55,000
CONSEILLER	3	186,400
COORDONNATEUR	27	1,636,500
DACTYLOGRAPHE	2	34,000
DESSINATEUR	1	17,000



<b>PERSONNEL REGULIER DE L'ADMINISTRATION D'ETAT AU MOIS DE MARS 2022</b>		
<b>REPARTITION DES POSTES PAR MINISTERE</b>		
	Effectif	MASSE SALARIALE
DIRECTEUR	56	3,379,900
DIRECTEUR GENERAL	1	84,400
DIRECTEUR GENERAL ADJOINT	1	75,600
DOCUMENTALISTE	1	17,000
EMPLOYE	8	156,000
EMPLOYE DE MAINTENANCE	9	135,600
FISCALISTE	1	43,000
GARDIEN	1	10,000
INFIRMIER	1	23,000
INFORMATICIEN	23	830,000
INGENIEUR	1	55,000
INSPECTEUR	608	15,069,833
INSPECTEUR CONTROLEUR	1	30,000
INSPECTEUR PRINCIPAL	42	1,230,500
INSPECTEUR REGIONAL	5	119,000
INTENDANT	33	530,000
LAVEUR D'AUTO	1	12,100
MANUTENTIONNAIRE	1	13,310
MECANICIEN	13	213,600
MECANICIEN EN CHEF	2	64,000
MENAGER	20	276,410
MESSAGER	8	115,730
MOTOCYCLISTE	1	16,000
OPERATEUR DE SAISIE	37	823,000
OPERATEUR INFORMATIQUE	10	227,000
PLANIFICATEUR-ECONOMISTE	8	153,000
PREPOSE	1	20,500
PROFESIOINNEL	3	92,000
PROFESSIONNEL	101	3,321,400
PROGRAMMAEUR	1	43,000
RESPONSABLE	1	46,000
RESPONSABLE ADMINISTRATIF	1	46,000
REVISEUR	3	138,000
SECRETAIRE	24	682,500
STATISTICIEN	2	69,000
SUBSTITUT DU COMMISSAIRE DU GOUVERNEMENT	8	169,500
SURVEILLANT	1	16,000
TECHNICIEN EN ETAT CIVIL	1	22,000
TECHNICIEN EN FINANCES PUBLIQUES	18	630,000
TECHNICIEN EN INFORMATIQUE	3	105,000
TECHNICIEN EN MAINTENANCE	1	17,000
TECHNOLOGISTE MEDICAL	1	16,000
VERIFICATEUR	70	2,074,000
<b>1112216-ADMINISTRATION GENERALE DES DOUANES</b>	<b>1462</b>	<b>46,741,121</b>
AGENT ADMINISTRATIF	213	5,414,774
AGENT DE MAINTENANCE	1	20,480
AGENT DE SECURITE	60	1,241,020
AGENT DE SURVEILLANCE	210	5,252,100
AGENT DOUANIER	221	6,080,530
ASSISTANT CHEF DE SECTION	15	632,720

<b>PERSONNEL REGULIER DE L'ADMINISTRATION D'ETAT AU MOIS DE MARS 2022</b>		
<b>REPARTITION DES POSTES PAR MINISTERE</b>		
	Effectif	MASSE SALARIALE
ASSISTANT CHEF DE SECURITE	17	719,040
ASSISTANT CHEF DE SERVICE	31	1,366,560
ASSISTANT DIRECTEUR	2	110,000
CHARGE	1	65,700
CHAUFFEUR	48	1,014,120
CHEF DE DIVISION	46	2,086,560
CHEF DE SECTION	69	2,817,040
CHEF DE SERVICE	101	4,466,807
COMPTABLE	2	65,030
CONSEILLER JURIDIQUE	1	52,470
CONSULTANT	1	30,680
CUISINIER	11	225,280
DACTYLOGRAPHE	5	107,100
DIRECTEUR	68	3,824,600
DIRECTEUR GENERAL	1	84,400
DIRECTEUR GENERAL ADJOINT	2	151,200
EBENISTE	2	41,900
ELECTROMECHANICIEN	1	25,498
EMPLOYE	57	1,247,340
EMPLOYE DE MAINTENANCE	7	143,360
INFIRMIER	2	61,360
INSPECTEUR	103	3,923,725
MANUTENTIONNAIRE	32	655,360
MENAGER	1	20,480
MESSAGER	23	472,920
OPERATEUR	1	21,420
OPERATEUR GENERATRICE	1	20,480
PHOTOGRAPHE	1	20,480
PLANIFICATEUR-ECONOMISTE	1	20,480
PLOMBIER	1	25,010
PROFESSIONNEL	11	383,256
RESPONSABLE	2	64,138
RESPONSABLE AGENT DE SECURITE	5	125,255
RESPONSABLE DE SECURITE	1	36,160
SECRETAIRE	7	215,730
SOUS DIRECTEUR	52	2,451,920
SURVEILLANT	2	41,900
TECHNICIEN EN CLIMATISATION	3	62,380
TECHNICIEN EN INFORMATIQUE	19	806,860
TECHNICIEN EN MECANIQUE	1	25,498
<b>1112225-INSPECTION GENERALE DES FINANCES</b>	<b>60</b>	<b>1,953,710</b>
AGENT DE SECURITE	2	32,000
ASSISTANT ADMINISTRATIF	3	103,500
ASSISTANT CHEF DE SECTION	1	32,000
ASSISTANT CHEF DE SERVICE	1	42,000
CHAUFFEUR	9	142,400
CHEF DE SECTION	2	69,000
CHEF DE SERVICE	3	138,000
COMMIS ADMINISTRATIF	1	16,000
CONSEILLER	1	55,000

<b>PERSONNEL REGULIER DE L'ADMINISTRATION D'ETAT AU MOIS DE MARS 2022</b>		
<b>REPARTITION DES POSTES PAR MINISTERE</b>		
	Effectif	MASSE SALARIALE
DIRECTEUR GENERAL	1	84,400
INSPECTEUR	6	280,400
INSPECTEUR ASSISTANT 2E ECHELON	3	114,000
INSPECTEUR ASSISTANT 3E ECHELON	2	88,000
INSPECTEUR GENERAL	1	65,700
INSPECTEUR PRINCIPAL	4	205,600
INTENDANT	2	33,000
MENAGER	1	14,600
MESSAGER	3	40,010
PROFESSIONNEL	5	125,000
RECEPTIONISTE	1	17,000
SERVEUR	1	14,600
TECHNICIEN EN FINANCES PUBLIQUES	7	241,500
<b>1112122-ECOLE NATIONALE D'ADMINISTRATION FINANCIERE</b>	<b>39</b>	<b>1,074,100</b>
AGENT DE SECURITE	3	46,600
ASSISTANT CHEF DE SERVICE	5	210,000
ASSISTANT COORDONNATEUR	1	55,000
CHAUFFEUR	5	85,000
CHEF DE SERVICE	3	138,000
COMMIS ADMINISTRATIF	2	40,000
COMPTABLE	1	34,500
DIRECTEUR	2	120,700
DIRECTEUR GENERAL	1	84,400
ELECTRICIEN	3	51,000
EMPLOYE DE MAINTENANCE	1	14,600
INTENDANT	1	16,000
MANUTENTIONNAIRE	4	40,000
MECANICIEN	1	17,000
MENAGER	3	36,300
SECRETAIRE	2	63,000
SUPERVISEUR	1	22,000
<b>1113-MINISTERE DE L'AGRICULTURE DES RESSOURCES NATURELLES DU DEVELOPPEMENT RURAL</b>	<b>1376</b>	<b>40,710,080</b>
<b>1113111-BUREAU DU MINISTRE</b>	<b>69</b>	<b>2,304,300</b>
AGENT AGRICOLE	2	24,200
AGENT DE LIAISON	1	17,000
AGENT DE SECURITE	3	50,000
ASSISTANT ADMINISTRATIF	4	168,000
ASSISTANT CHEF DE SECTION	1	32,000
ASSISTANT CHEF DE SERVICE	3	126,000
CHAUFFEUR	7	117,000
CHEF DE SERVICE	8	368,000
COMPTABLE	2	56,000
COORDONNATEUR	1	65,700
DESSINATEUR	1	26,000
DIRECTEUR	4	262,800
ECONOMISTE	1	30,000
EMPLOYE	1	23,000
GARDIEN	1	10,000
INGENIEUR	3	108,000



<b>PERSONNEL REGULIER DE L'ADMINISTRATION D'ETAT AU MOIS DE MARS 2022</b>		
<b>REPARTITION DES POSTES PAR MINISTERE</b>		
	Effectif	MASSE SALARIALE
INGENIEUR-AGRONOME	4	150,000
MEDECIN VETERINAIRE	8	248,000
MESSAGER	2	29,200
MINISTRE	1	121,200
PEPINIERISTE	2	26,700
PLOMBIER	1	17,000
PROFESSIONNEL	3	106,500
RESPONSABLE	1	26,000
SECRETAIRE	2	53,000
SERVEUR	1	17,000
TECHNICIEN EN COMMUNICATION	1	26,000
<b>1113112-DIRECTION GENERALE DES SERVICES INTERNES</b>	<b>964</b>	<b>29,623,020</b>
ADMINISTRATEUR	4	192,200
AGENT	4	58,400
AGENT ADMINISTRATIF	4	82,500
AGENT AGRICOLE	46	669,520
AGENT DE LIAISON	4	68,000
AGENT DE PECHE	6	96,400
AGENT DE QUARANTAINE	2	29,200
AGENT DE RELATION PUBLIQUE	1	22,000
AGENT DE SECURITE	6	93,200
AGENT DE SUIVI	1	22,000
AGENT DE VULGARISATION	1	14,600
AGENT DES RELATIONS PUBLIQUES	3	78,000
AGENT DOUANIER	1	20,500
AGENT ELEVAGE	1	14,600
AGENT FORESTIER	10	147,400
AGENT POLYVALENT	1	14,600
AGENT VETERINAIRE	9	131,700
AGENT VULGARISATION	1	14,600
AGRONOME	12	393,500
ANALYSTE	1	26,000
ANIMATEUR	3	53,600
APICULTEUR	1	22,000
ARCHITECTE	1	26,000
ARCHIVISTE	3	58,000
ASSISTANT ADMINISTRATEUR	1	55,000
ASSISTANT ADMINISTRATIF	4	153,000
ASSISTANT CHEF DE SECTION	4	130,500
ASSISTANT CHEF DE SECURITE	3	126,000
ASSISTANT CHEF DE SERVICE	94	3,948,000
ASSISTANT DIRECTEUR	3	165,000
ASSISTANT LOGISTIQUE	1	26,000
AUXILIAIRE INFIRMIER	2	39,000
AUXILIAIRE VETERINAIRE	1	14,600
CHARGE DE MISSION	6	362,100
CHARGE DES AFFAIRES JURIDIQUES	1	65,700
CHAUFFEUR	40	674,600
CHEF DE BUREAU	1	20,500
CHEF DE PERSONNEL	1	26,000



**PERSONNEL REGULIER DE L'ADMINISTRATION D'ETAT AU MOIS DE MARS 2022  
REPARTITION DES POSTES PAR MINISTERE**

	Effectif	MASSE SALARIALE
CHEF DE SECTION	11	379,500
CHEF DE SERVICE	81	3,726,000
COMMIS ADMINISTRATIF	11	244,310
COMPTABLE	21	592,500
COMPTABLE	3	82,000
COMPTABLE PUBLIC	1	30,000
CONSULTANT	3	51,100
CONTROLEUR D'IRRIGATION	1	14,600
COORDONNATEUR	18	1,139,000
CUISINIER	6	84,930
DACTYLOGRAPHE	7	132,000
DIRECTEUR	64	4,067,400
DIRECTEUR GENERAL	1	84,400
ECONOMISTE	8	204,000
ELECTRICIEN	2	42,500
EMPLOYE DE MAINTENANCE	5	69,130
GARCON DE COUR	1	13,310
GARDIEN	12	149,580
GESTIONNAIRE	8	261,000
GREFFIER	1	13,310
INFIRMIER	1	23,000
INFIRMIER VETERINAIRE	2	56,000
INGENIEUR	21	753,000
INGENIEUR-AGRONOME	44	1,573,500
INSPECTEUR	4	89,500
INTENDANT	1	17,000
LOGISTICIEN	1	17,000
MAGASINIER	1	14,600
MANUTENTIONNAIRE	2	25,410
MECANICIEN	13	221,000
MECANICIEN EN CHEF	1	34,500
MEDECIN VETERINAIRE	18	609,000
MENAGER	17	208,380
MESSAGER	20	279,180
OBSERVATEUR METEO	1	20,500
OPERATEUR	3	51,000
OPERATEUR CHARGEUR	1	17,000
OPERATEUR DE SAISIE	9	205,000
OPERATEUR D'ORDINATEUR	1	17,000
OPERATEUR INFORMATIQUE	3	66,000
OPERATEUR PHOTOCOPIEUSE	2	29,100
OPERATEUR TRACTEUR	1	17,000
OUVRIER	1	13,310
OUVRIER AGRICOLE	5	66,550
PEDOLOGUE	1	51,000
PEPINIERISTE	3	43,800
PLOMBIER	1	17,000
PROFESSIONNEL	85	2,093,000
PROGRAMMAEUR	1	22,000

<b>PERSONNEL REGULIER DE L'ADMINISTRATION D'ETAT AU MOIS DE MARS 2022</b>		
<b>REPARTITION DES POSTES PAR MINISTERE</b>		
	Effectif	MASSE SALARIALE
RECEPTIONISTE	4	68,000
RESPONSABLE	5	107,900
RESPONSABLE COURRIER	1	20,500
RESPONSABLE D'AGENCE	1	14,600
SECRETAIRE	31	853,500
SERVEUR	1	14,600
SOUDEUR	1	17,000
SPECIALISTE EN EDUCATION	1	46,000
SUPERVISEUR	1	26,000
TECHNICIEN AGRICOLE	46	1,010,000
TECHNICIEN AGROCOLE	2	52,000
TECHNICIEN EN AGRICULTURE	3	70,000
TECHNICIEN EN FINANCES PUBLIQUES	1	17,000
TECHNICIEN EN INFORMATIQUE	3	70,000
TECHNICIEN EN MAINTENANCE	1	26,000
TECHNICIEN EN MECANIQUE	3	56,100
TECHNICIEN EN PECHE	1	20,500
TECHNICIEN EN PRODUCTION	1	26,000
TECHNICIEN EN SANTE & PRODUCTION ANIMALE	3	74,000
TECHNICIEN FORESTIER	5	120,900
TECHNICIEN FORESTIER	3	71,000
TECHNICIEN GEOLOGUE	3	78,500
TECHNICIEN HYDROLOGUE	4	88,000
TECHNICIEN METEEOLOGUE	1	22,000
TECHNOLOGISTE MEDICAL	18	406,500
TENEUR DE LIVRE	2	39,000
VETERINAIRE	1	22,000
<b>1113113-ORGANISME DE LA VALLEE DE L'ARTIBONITE</b>	<b>232</b>	<b>5,485,340</b>
AGENT D'ACHATS	1	20,900
AGENT DE SECURITE	1	16,000
AGENT POLYVALENT	1	16,500
ANIMATEUR	2	27,110
ARCHIVISTE	1	14,900
ASSISTANT ADMINISTRATIF	1	42,000
ASSISTANT CHEF DE SERVICE	1	42,000
ASSISTANT DIRECTEUR	8	437,700
ASSISTANT RESPONSABLE	3	84,400
ASSISTANT SECRETAIRE EXECUTIF	1	26,000
ATTACHE DE PRESSE	1	21,500
AVOCAT	1	20,500
CAISSIER	1	23,000
CAMERAMAN	1	14,600
CHARGE DE LA COORDINATION	1	65,700
CHAUFFEUR	20	288,140
CHEF DE PERSONNEL	1	46,000
CHEF DE SERVICE	3	118,000
COMMIS ADMINISTRATIF	1	16,000
COMPTABLE	4	132,900
COMPTABLE	4	155,500
CONSULTANT	1	13,310

<b>PERSONNEL REGULIER DE L'ADMINISTRATION D'ETAT AU MOIS DE MARS 2022</b>		
<b>REPARTITION DES POSTES PAR MINISTERE</b>		
	Effectif	MASSE SALARIALE
CONTROLEUR	1	13,310
COORDONNATEUR	3	88,000
DIRECTEUR	8	499,200
DIRECTEUR GENERAL	1	84,400
DISPATCHER	1	20,900
ELECTRICIEN	2	34,000
EMPLOYE	1	17,000
EMPLOYE DE MAINTENANCE	4	49,000
FOREMAN	2	36,600
INFORMATICIEN	2	43,500
INGENIEUR	11	333,500
INGENIEUR-AGRONOME	1	26,000
MANOEUVRE BRIGADE INTERVENTION	1	13,310
MECANICIEN	18	280,710
MENAGER	2	20,000
OPERATEUR	37	618,360
OPERATEUR DE SAISIE	1	17,000
OPERATEUR ENGINS LOURS	1	13,310
PERCEPTEUR	1	11,300
PREPOSE A LA PERCEPTION	1	12,100
PROFESSIONNEL	28	511,540
RECEPTIONISTE	3	49,100
RESPONSABLE	22	587,800
RESPONSABLE /CENTRE DE RECHERCHE	1	38,000
RESPONSABLE ACCUEIL	1	22,000
RESPONSABLE AGRONOME	1	40,000
RESPONSABLE BUREAU INFORMATIQUE	1	30,000
RESPONSABLE COMMUNICATION ET PRESSE	1	18,900
SECRETAIRE	5	148,000
SUPERVISEUR	1	17,000
TECHNICIEN AGRICOLE	2	27,110
TOPOGRAPHE	4	68,000
VULGARISATEUR	4	53,730
<b>I113114-INSTITUT NATIONAL DE REFORME AGRAIRE</b>	<b>111</b>	<b>3,297,420</b>
ADMINISTRATEUR	1	46,000
AGENT DE LIAISON	2	33,000
ANIMATEUR	16	352,000
ASSISTANT CHEF DE SECURITE	1	42,000
ASSISTANT CHEF DE SERVICE	1	42,000
CHARGE DE MISSION	1	65,700
CHAUFFEUR	9	141,910
CHEF DE SECTION	1	34,500
CHEF DE SERVICE	2	92,000
COMPTABLE	2	56,000
DIRECTEUR	10	611,900
DIRECTEUR GENERAL	1	84,400
GARDIEN	3	36,300
INFORMATICIEN	1	43,000
INGENIEUR	1	65,700
INTENDANT	2	32,000



<b>PERSONNEL REGULIER DE L'ADMINISTRATION D'ETAT AU MOIS DE MARS 2022</b>		
<b>REPARTITION DES POSTES PAR MINISTERE</b>		
	Effectif	MASSE SALARIALE
MENAGER	7	84,700
MESSAGER	2	24,200
OPERATEUR DE SAISIE	1	20,900
OPERATEUR PHOTOCOPIEUSE	1	13,310
PROFESSIONNEL	25	714,000
RECEPTIONISTE	1	14,900
RESPONSABLE	8	349,000
RESPONSABLE ADJOINT	1	32,000
SECRETAIRE	7	178,000
TOPOGRAPHE	4	88,000
<b>COMMUNICATIONS</b>	<b>1300</b>	<b>33,194,850</b>
<b>111411-BUREAU DU MINISTRE</b>	<b>36</b>	<b>1,116,920</b>
AGENT DE SECURITE	2	30,600
ASSISTANT ADMINISTRATIF	3	111,000
CHARGE DE MISSION	1	65,700
CHAUFFEUR	5	84,000
CHEF DE SERVICE	1	46,000
CHIMISTE	1	30,000
COMMIS ADMINISTRATIF	1	17,100
CONSEILLER	4	262,800
CONSEILLER JURIDIQUE	1	35,000
EMPLOYE	3	51,000
INSPECTEUR	1	17,000
INTENDANT	1	17,000
MENAGER	4	48,400
MESSAGER	2	26,620
MINISTRE	1	121,200
PROFESSIONNEL	1	17,000
RESPONSABLE	2	80,500
SECRETAIRE	1	26,000
TOPOGRAPHE	1	30,000
<b>111412-DIRECTION GENERALE DES SERVICES INTERNES</b>	<b>912</b>	<b>22,799,590</b>
ADMINISTRATEUR	10	332,500
AGENT ADMINISTRATIF	9	179,500
AGENT DE SECURITE	29	433,400
AIDE OPERATEUR	4	63,600
AIDE TOPOGRAPHE	1	20,500
AIDE-OPERATEUR	1	14,600
ARCHIVISTE	4	75,000
ASSISTANT	1	16,000
ASSISTANT ADMINISTRATEUR	1	34,500
ASSISTANT ADMINISTRATIF	18	696,000
ASSISTANT ADMINISTRATIF	1	34,500
ASSISTANT CHEF DE SECTION	2	64,000
ASSISTANT CHEF DE SECURITE	2	84,000
ASSISTANT CHEF DE SERVICE	7	298,000
ASSISTANT COORDONNATEUR	5	275,000
ASSISTANT DIRECTEUR	17	844,000
ASSISTANT RESPONSABLE	5	166,500
CHANEUR	1	17,000



**PERSONNEL REGULIER DE L'ADMINISTRATION D'ETAT AU MOIS DE MARS 2022**  
**REPARTITION DES POSTES PAR MINISTERE**

	Effectif	MASSE SALARIALE
CHARGE DE MISSION	2	131,400
CHARPENTIER	1	20,500
CHAUFFEUR	80	1,324,500
CHEF DE BRIGADE	1	34,500
CHEF DE BUREAU	2	47,000
CHEF DE SECTION	1	34,500
CHEF DE SERVICE	5	230,000
COMMIS ADMINISTRATIF	6	113,000
COMPTABLE	33	806,400
COMPTABLE	10	219,500
CONSEILLER	6	322,000
CONSEILLER JURIDIQUE	1	34,500
CONSULTANT	20	347,500
CONTROLEUR	2	33,000
CONTROLEUR DE STOCK	1	20,000
COORDONNATEUR	8	525,600
DACTYLOGRAPHE	5	85,000
DESSINATEUR	1	20,500
DIRECTEUR	22	1,189,100
DISPATCHER	2	33,000
ECONOMISTE	1	22,000
ELECTRICIEN	7	138,500
EMPLOYE	9	144,200
EMPLOYE DE MAINTENANCE	11	146,840
FOREMAN	9	165,000
FOREMAN EN CHEF	1	22,000
GARDIEN	2	24,200
GESTIONNAIRE	3	86,000
GRAISSEUR	1	13,310
GREFFIER	1	17,000
INFIRMIER	1	23,000
INFORMATICIEN	10	289,000
INGENIEUR	98	3,245,900
INSPECTEUR	12	221,600
INSPECTEUR DIVISIONNAIRE	1	17,000
INSPECTEUR REGIONAL	1	17,000
INTENDANT	2	29,100
JARDINIER	1	12,100
MAGASINIER	2	23,100
MANUTENTIONNAIRE	3	43,800
MECANICIEN	19	331,500
MECANICIEN AJUSTEUR	1	16,000
MECANICIEN EN CHEF	1	42,000
MENAGER	37	435,710
MENUISIER	1	16,000
MESSAGER	14	187,230
OPERATEUR	41	708,100
OPERATEUR BACK HOE LOADER	1	17,000
OPERATEUR DE DISTRICT	1	16,000
OPERATEUR DE SAISIE	2	37,700

<b>PERSONNEL REGULIER DE L'ADMINISTRATION D'ETAT AU MOIS DE MARS 2022</b>		
<b>REPARTITION DES POSTES PAR MINISTERE</b>		
	Effectif	MASSE SALARIALE
OPERATEUR D'ORDINATEUR	19	408,400
OPERATEUR ENGINS LOURS	2	40,000
OPERATEUR INFORMATIQUE	1	23,000
OPERATEUR PHOTOCOPIEUSE	7	104,910
PHOTOGRAPHE	1	20,500
PLANIFICATEUR-ECONOMISTE	1	16,000
PLANTON	1	12,100
PLOMBIER	2	30,600
PROFESIOINNEL	3	93,000
PROFESSIONNEL	169	4,156,290
RECEPTIONISTE	3	51,000
REPARATEUR	1	12,100
RESPONSABLE	16	570,000
SECRETAIRE	40	1,063,000
SOUDEUR	1	20,500
SUBSTITUT DU COMMISSAIRE DU GOUVERNEMENT	10	163,200
TECHNICIEN EN ETAT CIVIL	1	20,500
TECHNICIEN EN INFORMATIQUE	2	46,500
TOPOGRAPHE	11	220,000
<b>1114115-LABORATOIRE NATIONAL DU BATIMENT ET DES TRAVAUX PUBLICS</b>	<b>41</b>	<b>1,103,500</b>
ASSISTANT CHEF DE SECURITE	1	42,000
CHAUFFEUR	1	14,600
CHEF DE SERVICE	2	92,000
COMPTABLE	1	22,000
COORDONNATEUR	2	131,400
DIRECTEUR	1	65,700
DIRECTEUR GENERAL	1	84,400
GARDIEN	1	12,100
INGENIEUR	8	227,500
MESSAGER	1	11,000
PLANIFICATEUR-ECONOMISTE	1	20,500
PROFESSIONNEL	16	277,600
RECEPTIONISTE	1	16,000
RESPONSABLE	1	34,500
SECRETAIRE	1	23,000
SONDEUR	2	29,200
<b>1114116-OFFICE NATIONAL DU CADASTRE</b>	<b>113</b>	<b>3,048,830</b>
ADMINISTRATEUR	1	65,700
AGENT ADMINISTRATIF	1	26,000
AGENT DE LIAISON	2	30,600
AGENT POLYVALENT	1	17,000
AGENT SANITAIRE	1	12,100
AGENT TECHNIQUE	1	17,000
ARCHIVISTE	1	17,000
ASSISTANT ADMINISTRATIF	3	111,000
ASSISTANT CHEF DE SECTION	8	256,000
ASSISTANT CHEF DE SERVICE	1	42,000
ASSISTANT DIRECTEUR	2	110,000
CHAUFFEUR	11	176,600
CHEF DE SECTION	6	207,000

**PERSONNEL REGULIER DE L'ADMINISTRATION D'ETAT AU MOIS DE MARS 2022**  
**REPARTITION DES POSTES PAR MINISTERE**

	Effectif	MASSE SALARIALE
CHEF DE SERVICE	8	368,000
COMMIS ADMINISTRATIF	9	188,000
COMPTABLE	1	26,000
DESSINATEUR	1	20,500
DIRECTEUR	5	328,500
DIRECTEUR GENERAL	1	84,400
ELECTRICIEN	1	22,000
EMPLOYE DE MAINTENANCE	1	13,310
ENQUETEUR	1	13,800
EVALUATEUR	2	46,000
GARCON DE COUR	1	12,100
INFORMATICIEN	1	23,000
INGENIEUR	2	52,000
INTENDANT	1	16,000
MENAGER	2	25,410
MESSAGER	2	27,110
OPERATEUR	2	32,000
OPERATEUR DE SAISIE	2	44,000
PLOMBIER	1	17,000
PROFESSIONNEL	2	88,700
RECEPTIONISTE	4	65,000
REPARTITEUR	1	17,000
REPARTITEUR	16	272,000
RESPONSABLE	1	21,500
SECRETAIRE	2	49,000
TECHNICIEN EN INFORMATIQUE	2	46,000
TECHNICIEN EN MECANIQUE	1	22,000
VERIFICATEUR	1	20,500
<b>1114117-SERVICES MARITIME ET DE NAVIGATION</b>	<b>48</b>	<b>1,196,850</b>
ASSISTANT ADMINISTRATIF	2	48,000
ASSISTANT CHEF DE SECTION	1	32,000
CHAUFFEUR	2	33,000
CHEF DE SECTION	4	138,000
COMPTABLE	2	48,000
COMPTABLE	2	88,000
DIRECTEUR	2	131,400
DIRECTEUR GENERAL	1	84,400
EMPLOYE DE MAINTENANCE	4	53,510
INSPECTEUR	9	191,900
MENAGER	4	50,820
MESSAGER	1	13,310
OPERATEUR PHOTOCOPIEUSE	1	13,310
PROFESSIONNEL	5	121,700
RECEPTIONISTE	1	16,000
RESPONSABLE	1	17,000
SECRETAIRE	1	23,000
SUBSTITUT DU COMMISSAIRE DU GOUVERNEMENT	5	93,500
<b>1114118-CONSEIL NATIONAL DES TELECOMMUNICATIONS</b>	<b>24</b>	<b>502,630</b>
ASSISTANT CHEF DE PERSONNEL	1	27,500
CHEF DE SERVICE	1	32,000



<b>PERSONNEL REGULIER DE L'ADMINISTRATION D'ETAT AU MOIS DE MARS 2022</b>		
<b>REPARTITION DES POSTES PAR MINISTERE</b>		
	Effectif	MASSE SALARIALE
COMPTABLE	1	34,500
DIRECTEUR	1	46,000
DIRECTEUR GENERAL	1	84,400
EMPLOYE DE MAINTENANCE	1	11,000
PROFESSIONNEL	14	202,920
RESPONSABLE	2	40,000
SECRETAIRE	1	13,310
SURVEILLANT	1	11,000
<b>1114119-BUREAU DES MINES ET DE L'ENERGIE</b>	<b>108</b>	<b>2,807,330</b>
ADMINISTRATEUR	1	26,000
AGENT DE LIAISON	8	131,000
AGENT DE SECURITE	3	38,800
ASSISTANT ADMINISTRATIF	1	42,000
ASSISTANT CHEF DE SECTION	6	192,000
ASSISTANT CHEF DE SERVICE	3	126,000
AUXILIAIRE	2	31,600
CHAUFFEUR	9	139,710
CHEF DE BUREAU	1	34,500
CHEF DE PERSONNEL	1	46,000
CHEF DE SECTION	10	345,000
CHEF DE SERVICE	5	230,000
CHIMISTE	1	23,000
COMMIS ADMINISTRATIF	1	16,000
COMPTABLE	1	30,000
DIRECTEUR	6	383,500
DIRECTEUR GENERAL	1	84,400
DOCUMENTALISTE	1	17,000
ELECTRICIEN	1	20,500
ELECTRICIEN	1	22,000
EMPLOYE DE MAINTENANCE	3	38,910
GARDIEN	4	45,100
GEOLOGUE JUNIOR III	2	46,000
INTENDANT	1	17,000
MECANICIEN	3	42,200
MENAGER	4	47,300
MESSAGER	4	53,400
OPERATEUR INFORMATIQUE	3	61,000
PROFESSIONNEL	4	80,500
PROGRAMMAEUR	1	26,000
SECRETAIRE	5	132,000
SURVEILLANT	2	25,410
TECHNICIEN EN INFORMATIQUE	1	32,000
TECHNICIEN EN MECANIQUE	1	20,500
TECHNICIEN GEOLOGUE	3	69,000
TECHNICIEN GEOLOGUE	4	92,000
<b>L'ASSAINISSEMENT</b>	<b>18</b>	<b>619,200</b>
CHEF DE SERVICE	1	46,000
COMPTABLE	1	17,000
DIRECTEUR	1	65,700
DIRECTEUR GENERAL	1	84,400



<b>PERSONNEL REGULIER DE L'ADMINISTRATION D'ETAT AU MOIS DE MARS 2022</b>		
<b>REPARTITION DES POSTES PAR MINISTERE</b>		
	Effectif	MASSE SALARIALE
COMPTABLE	1	34,500
DIRECTEUR	1	46,000
DIRECTEUR GENERAL	1	84,400
EMPLOYE DE MAINTENANCE	1	11,000
PROFESSIONNEL	14	202,920
RESPONSABLE	2	40,000
SECRETAIRE	1	13,310
SURVEILLANT	1	11,000
<b>1114119-BUREAU DES MINES ET DE L'ENERGIE</b>	<b>108</b>	<b>2,807,330</b>
ADMINISTRATEUR	1	26,000
AGENT DE LIAISON	8	131,000
AGENT DE SECURITE	3	38,800
ASSISTANT ADMINISTRATIF	1	42,000
ASSISTANT CHEF DE SECTION	6	192,000
ASSISTANT CHEF DE SERVICE	3	126,000
AUXILIAIRE	2	31,600
CHAUFFEUR	9	139,710
CHEF DE BUREAU	1	34,500
CHEF DE PERSONNEL	1	46,000
CHEF DE SECTION	10	345,000
CHEF DE SERVICE	5	230,000
CHIMISTE	1	23,000
COMMIS ADMINISTRATIF	1	16,000
COMPTABLE	1	30,000
DIRECTEUR	6	383,500
DIRECTEUR GENERAL	1	84,400
DOCUMENTALISTE	1	17,000
ELECTRICIEN	1	20,500
ELECTRICIEN	1	22,000
EMPLOYE DE MAINTENANCE	3	38,910
GARDIEN	4	45,100
GEOLOGUE JUNIOR III	2	46,000
INTENDANT	1	17,000
MECANICIEN	3	42,200
MENAGER	4	47,300
MESSAGER	4	53,400
OPERATEUR INFORMATIQUE	3	61,000
PROFESSIONNEL	4	80,500
PROGRAMMAEUR	1	26,000
SECRETAIRE	5	132,000
SURVEILLANT	2	25,410
TECHNICIEN EN INFORMATIQUE	1	32,000
TECHNICIEN EN MECANIQUE	1	20,500
TECHNICIEN GEOLOGUE	3	69,000
TECHNICIEN GEOLOGUE	4	92,000
<b>L'ASSAINISSEMENT</b>	<b>18</b>	<b>619,200</b>
CHEF DE SERVICE	1	46,000
COMPTABLE	1	17,000
DIRECTEUR	1	65,700
DIRECTEUR GENERAL	1	84,400

<b>PERSONNEL REGULIER DE L'ADMINISTRATION D'ETAT AU MOIS DE MARS 2022</b>		
<b>REPARTITION DES POSTES PAR MINISTERE</b>		
	Effectif	MASSE SALARIALE
INGENIEUR	3	85,300
PROFESSIONNEL	6	158,600
RESPONSABLE	2	95,700
SECRETAIRE	3	66,500
<b>1115-MINISTERE DU COMMERCE ET DE L'INDUSTRIE</b>	<b>587</b>	<b>18,715,730</b>
<b>1115111-BUREAU DU MINISTRE</b>	<b>51</b>	<b>1,587,400</b>
ARCHITECTE	2	52,000
ASSISTANT ADMINISTRATIF	2	76,500
ASSISTANT ADMINISTRATIF	1	34,500
ASSISTANT CHEF DE SECTION	1	32,000
ASSISTANT CHEF DE SERVICE	2	84,000
CHARGE DE MISSION	2	110,000
CHAUFFEUR	5	82,600
CHEF DE SECTION	2	69,000
CHEF DE SERVICE	2	92,000
COMMIS ADMINISTRATIF	6	119,000
DIRECTEUR	1	65,700
ECONOMISTE	1	26,000
EMPLOYE DE MAINTENANCE	1	14,600
GESTIONNAIRE	1	30,000
INSPECTEUR	3	67,500
INSPECTEUR REGIONAL	1	17,000
MESSAGER	1	14,600
MINISTRE	1	121,200
PROFESSIONNEL	12	366,200
SECRETAIRE	4	113,000
<b>1115112-DIRECTION GENERALE DES SERVICES INTERNES</b>	<b>512</b>	<b>16,207,030</b>
AGENT DE LIAISON	2	34,000
AGENT DE PROTOCOLE	1	23,000
AGENT DE SECURITE	31	493,310
ANALYSTE PROGRAMMEUR	2	94,000
ARCHIVISTE	1	22,000
ASSISTANT ADMINISTRATIF	9	340,500
ASSISTANT CHEF DE SECTION	11	352,000
ASSISTANT CHEF DE SECURITE	2	84,000
ASSISTANT CHEF DE SERVICE	20	840,000
ASSISTANT DIRECTEUR	19	1,045,000
ASSISTANT LOGISTIQUE	1	16,000
CAMERAMAN	1	30,000
CHARGE DE MISSION	7	413,100
CHAUFFEUR	16	272,000
CHEF DE SECTION	18	621,000
CHEF DE SERVICE	23	1,058,000
COMMIS ADMINISTRATIF	45	923,500
CONSEILLER	1	55,000
COORDONNATEUR	5	328,500
DIRECTEUR	28	1,818,200
DIRECTEUR GENERAL	1	84,400
ECONOMISTE	6	189,000
EMPLOYE DE MAINTENANCE	8	112,930

<b>PERSONNEL REGULIER DE L'ADMINISTRATION D'ETAT AU MOIS DE MARS 2022</b>		
<b>REPARTITION DES POSTES PAR MINISTERE</b>		
	Effectif	MASSE SALARIALE
GARDIEN	5	67,840
GESTIONNAIRE	7	202,000
INFIRMIER	2	43,500
INSPECTEUR	10	207,000
INTENDANT	5	82,000
MENAGER	10	130,840
MESSAGER	17	246,910
NETTOYEUR	4	58,400
OPERATEUR	3	43,800
OPERATEUR DE SAISIE	1	22,000
OPERATEUR INFORMATIQUE	3	66,000
PLOMBIER	1	17,000
PROFESIONNEL	3	96,000
PROFESSIONNEL	155	4,992,300
RECEPTIONISTE	1	23,000
RESPONSABLE	1	55,000
SECRETAIRE	11	269,000
SUBSTITUT DU COMMISSAIRE DU GOUVERNEMENT	11	239,000
TECHNICIEN EN COMMUNICATION	2	49,000
TECHNICIEN EN INFORMATIQUE	1	30,000
TECHNICIEN EN SONORISATION	1	17,000
1115113-OFFICE DES POSTES D'HAITI	1	84,400
DIRECTEUR GENERAL	1	84,400
1115115-DIRECTION GENERALE DES ZONES FRANCHES	23	836,900
AGENT DE LIAISON	1	17,000
ASSISTANT ADMINISTRATIF	2	69,000
ASSISTANT CHEF DE SECURITE	1	42,000
ASSISTANT CHEF DE SERVICE	1	42,000
ASSISTANT DIRECTEUR	2	110,000
CHAUFFEUR	2	34,000
CHEF DE SECTION	2	69,000
CHEF DE SERVICE	1	46,000
COMPTABLE	1	29,000
DIRECTEUR	2	131,400
DIRECTEUR GENERAL	1	84,400
INSPECTEUR	1	23,000
INSPECTEUR REGIONAL	1	23,000
INTENDANT	1	17,000
MENAGER	1	12,100
PROFESSIONNEL	2	65,000
SUBSTITUT DU COMMISSAIRE DU GOUVERNEMENT	1	23,000
1116-MINISTERE DE L'ENVIRONNEMENT	600	19,138,700
1116111-BUREAU DU MINISTRE	151	4,764,900
ADMINISTRATEUR	1	65,700
AGENT	2	35,100
AGENT DE LIAISON	1	17,000
AGENT DE SECURITE	10	169,000
AGENT ENVIRONNEMENTAL	10	179,600
ARCHITECTE	3	78,000
ASSISTANT ADMINISTRATIF	5	202,500



<b>PERSONNEL REGULIER DE L'ADMINISTRATION D'ETAT AU MOIS DE MARS 2022</b>		
<b>REPARTITION DES POSTES PAR MINISTERE</b>		
	Effectif	MASSE SALARIALE
ASSISTANT CHEF DE SECTION	1	32,000
ASSISTANT CHEF DE SERVICE	6	252,000
ASSISTANT DIRECTEUR	1	55,000
CHARGE DE MISSION	3	197,100
CHAUFFEUR	2	34,000
CHEF DE SECTION	4	138,000
CHEF DE SERVICE	4	184,000
COMMIS ADMINISTRATIF	14	316,000
COORDONNATEUR	2	131,400
DIRECTEUR	6	394,200
INTENDANT	6	101,000
MENAGER	1	12,100
MINISTRE	1	121,200
PROFESIOINNEL	1	35,000
PROFESSIONNEL	65	1,950,000
SECRETAIRE	2	65,000
<b>1116112-DIRECTION GENERALE DES SERVICES INTERNES</b>	<b>448</b>	<b>14,289,400</b>
ADMINISTRATEUR	1	65,700
AGENT	13	219,300
AGENT ADMINISTRATIF	3	78,000
AGENT DE LIAISON	13	219,000
AGENT DE MAINTENANCE	1	12,100
AGENT DE SECURITE	18	296,800
AGENT DE STOCK	1	23,000
AGENT DU CORPS DE SURVEILLANCE	2	29,200
AGENT ENVIRONNEMENTAL	7	123,200
AGENT SURVEILLANCE	12	173,600
AGRONOME	1	34,500
AIDE TECHNICIEN ETAT CIVIL	1	20,500
ASSISTANT ADMINISTRATIF	11	454,500
ASSISTANT CHEF DE SECTION	6	192,000
ASSISTANT CHEF DE SECURITE	1	42,000
ASSISTANT CHEF DE SERVICE	16	672,000
ASSISTANT DIRECTEUR	10	550,000
CHARGE DE MISSION	3	197,100
CHARGE MUNICIPAL	1	22,000
CHAUFFEUR	16	274,600
CHEF DE SECTION	13	448,500
CHEF DE SERVICE	19	874,000
COMMIS ADMINISTRATIF	39	881,000
COORDONNATEUR	6	383,500
DIRECTEUR	39	2,561,500
DIRECTEUR GENERAL	1	84,400
ECONOMISTE	4	90,000
EMPLOYE DE MAINTENANCE	2	24,600
GESTIONNAIRE	6	180,000
INTENDANT	20	340,000
MECANICIEN	2	47,000
MESSAGER	1	17,000
PROFESIOINNEL	3	105,000



<b>PERSONNEL REGULIER DE L'ADMINISTRATION D'ETAT AU MOIS DE MARS 2022</b>		
<b>REPARTITION DES POSTES PAR MINISTERE</b>		
	Effectif	MASSE SALARIALE
PROFESSIONNEL	122	3,835,200
RECEPTIONISTE	1	17,000
RESPONSABLE DE GARAGE	1	34,500
SECRETAIRE	15	410,500
SURVEILLANT	16	233,600
TENEUR DE LIVRE	1	23,000
1116113-AGENCE NATIONALE DES AIRES PROTEGEES	1	84,400
DIRECTEUR GENERAL	1	84,400
1117-MINISTERE DU TOURISME	184	6,335,710
1117111-BUREAU DU MINISTRE	2	186,900
COORDONNATEUR	1	65,700
MINISTRE	1	121,200
1117112-DIRECTION GENERALE DES SERVICES INTERNES	143	4,943,010
ADMINISTRATEUR	2	131,400
AGENT DE LIAISON	2	27,000
AGENT DE SECURITE	1	16,000
AIDE-MECANICIEN	1	13,310
ANIMATEUR	1	30,000
ASSISTANT ADMINISTRATIF	2	76,500
ASSISTANT CHEF DE SECTION	1	32,000
ASSISTANT CHEF DE SERVICE	9	378,000
ASSISTANT COORDONNATEUR	1	55,000
ASSISTANT DIRECTEUR	2	110,000
CHARGE DE MISSION	4	262,800
CHAUFFEUR	7	113,200
CHEF DE SECTION	9	310,500
CHEF DE SERVICE	11	506,000
COMPTABLE	1	26,000
COMPTABLE	2	64,500
CONSEILLER	2	131,400
COORDONNATEUR	8	493,500
DIRECTEUR	10	646,300
DIRECTEUR GENERAL	1	84,400
ECONOMISTE	1	22,000
EMPLOYE	1	11,000
GARDIEN	5	58,600
GESTIONNAIRE	3	82,000
GUIDE	1	12,100
INSPECTEUR	3	64,000
INTENDANT	5	83,000
JARDINIER	1	12,100
MENAGER	6	72,600
MESSAGER	3	36,700
NETTOYEUR	1	11,000
OPERATEUR DE SAISIE	1	26,000
PROFESIONNEL	2	70,000
PROFESSIONNEL	24	657,600
RECEPTIONISTE	1	17,000
RESPONSABLE	2	62,500
SECRETAIRE	4	94,000

<b>PERSONNEL REGULIER DE L'ADMINISTRATION D'ETAT AU MOIS DE MARS 2022</b>		
<b>REPARTITION DES POSTES PAR MINISTERE</b>		
	Effectif	MASSE SALARIALE
SUPERVISEUR	1	26,000
TECHNICIEN EN PLOMBERIE	1	17,000
1117113-ECOLE HOTELIERE	39	1,205,800
0	1	23,000
AGENT DE LIAISON	1	16,000
AGENT DE SECURITE	1	16,000
ASSISTANT ADMINISTRATIF	3	126,000
ASSISTANT CHEF DE SERVICE	2	84,000
ASSISTANT LOGISTIQUE	2	33,000
CHEF DE SECTION	4	138,000
CHEF DE SECURITE	2	34,000
CHEF DE SERVICE	2	92,000
DIRECTEUR	2	120,700
INTENDANT	1	16,000
MESSAGER	1	12,100
PROFESSEUR	2	65,000
PROFESSIONNEL	13	378,000
SECRETAIRE	1	30,000
TENEUR DE LIVRE	1	22,000
1211-MINISTERE DE LA JUSTICE ET DE LA SECURITE PUBLIQUE	21200	571,769,287
1211111-BUREAU DU MINISTRE	12	536,900
ASSISTANT ADMINISTRATIF	2	84,000
CONSEILLER JURIDIQUE	2	84,000
COORDONNATEUR	1	65,700
EMPLOYE DE MAINTENANCE	1	14,600
MENAGER	1	12,100
MINISTRE	1	121,200
PROFESSIONNEL	3	58,100
SECRETAIRE	1	97,200
1211112-DIRECTION GENERALE DES SERVICES INTERNES	3912	93,883,737
ADMINISTRATEUR	10	260,000
AGENT DE LIAISON	7	118,000
AGENT DE SECURITE	220	3,502,030
AIDE TECHNICIEN ETAT CIVIL	2	41,000
ARCHITECTE	14	372,500
ARCHIVISTE	32	530,000
ASSISTANT	1	22,000
ASSISTANT ADMINISTRATIF	91	3,556,000
ASSISTANT ADMINISTRATIF	1	42,000
ASSISTANT CHEF DE SECTION	4	128,000
ASSISTANT CHEF DE SECURITE	3	130,000
ASSISTANT CHEF DE SERVICE	4	168,000
ASSISTANT COORDONNATEUR	1	55,000
ASSISTANT DIRECTEUR	2	110,000
ASSISTANT LOGISTIQUE	2	32,000
ASSISTANT SECRETAIRE EXECUTIF	1	23,000
BIBLIOTHECAIRE	1	17,000
CHARGE DE MISSION	21	1,258,940
CHAUFFEUR	74	1,236,910
CHEF DE PERSONNEL	1	46,000

<b>PERSONNEL REGULIER DE L'ADMINISTRATION D'ETAT AU MOIS DE MARS 2022</b>		
<b>REPARTITION DES POSTES PAR MINISTERE</b>		
	Effectif	MASSE SALARIALE
CHEF DE SECTION	8	276,000
CHEF DE SECURITE	1	17,000
CHEF DE SERVICE	16	736,000
CLERC	295	4,306,200
COMMIS ADMINISTRATIF	3	63,000
COMMIS PARQUET	69	1,353,000
COMMISSAIRE DU GOUVERNEMENT	30	2,387,640
COMPTABLE	3	86,000
COMPTABLE	4	147,500
CONSEILLER JURIDIQUE	8	379,000
COORDONNATEUR	18	1,150,500
CUISINIER	5	79,600
DACTYLOGRAPHE	93	1,559,500
DESSINATEUR	1	23,000
DIRECTEUR	14	716,400
DIRECTEUR GENERAL	1	84,400
DISPATCHER	1	26,000
DOCUMENTALISTE	2	59,000
DOUCOMAN	3	69,000
ECONOMISTE	12	264,000
ELECTRICIEN	2	36,500
EMPLOYE	2	23,100
EMPLOYE DE MAINTENANCE	86	1,183,220
GARDIEN	34	367,400
GESTIONNAIRE	18	540,000
GREFFEUR	1	21,790
GREFFIER	826	20,093,523
HOQUETON	134	1,436,100
HUISSIER	133	2,642,086
INFIRMIER	1	20,500
INGENIEUR	5	190,000
INSPECTEUR	5	172,500
INSPECTEUR JUDICIAIRE	1	34,500
INSPECTEUR JUDICIAIRE	5	172,500
INSPECTEUR REGIONAL	1	34,500
INTENDANT	9	151,000
JUGE DE PAIX TITULAIRE	1	54,540
LESSIVEUSE	1	12,100
MACON	1	22,000
MANUTENTIONNAIRE	7	102,200
MECANICIEN	4	71,500
MEDECIN	1	38,000
MENAGER	189	2,226,000
MESSAGER	86	1,193,830
OFFICIER D'ETAT CIVIL	113	1,930,500
OPERATEUR	4	89,580
OPERATEUR DE SAISIE	11	271,000
OPERATEUR INFORMATIQUE	1	23,000
PLANIFICATEUR-ECONOMISTE	1	11,000



<b>PERSONNEL REGULIER DE L'ADMINISTRATION D'ETAT AU MOIS DE MARS 2022</b>		
<b>REPARTITION DES POSTES PAR MINISTERE</b>		
	Effectif	MASSE SALARIALE
PLOMBIER	1	23,000
PROFESIOINNEL	9	331,000
PROFESSIONNEL	615	12,791,408
PROGRAMMAEUR	1	26,000
RECEPTIONISTE	32	541,000
REPORTEUR	1	22,000
RESPONSABLE	9	274,100
SECRETAIRE	242	5,589,500
SERVEUR	8	122,000
SUBSTITUT DU COMMISSAIRE	135	9,306,300
SUBSTITUT DU COMMISSAIRE DU GOUVERNEMENT	85	5,752,480
SUBSTITUT DU GOUVERNEMENT COUR D'APPEL	3	254,520
SUBSTITUT PARQUET	1	84,840
SUPERVISEUR	2	32,000
TECHNICIEN EN ETAT CIVIL	2	46,000
TECHNICIEN EN MAINTENANCE	4	92,000
<b>1211216-POLICE NATIONALE D'HAITI</b>	<b>17235</b>	<b>476,121,130</b>
ADMINISTRATEUR	3	173,400
AGENT	2	44,000
AGENT ADMINISTRATIF	2	31,600
AGENT D'ASSAINISSEMENT	18	289,000
AGENT DE LIAISON	98	1,640,110
AGENT DE SECURITE	9	133,800
AIDE FERRONNIER	1	14,600
AIDE MECANICIEN	4	69,500
AIDE TECHNICIEN ETAT CIVIL	12	246,000
AIDE-ELECTRICIEN	2	30,600
AIDE-INFIRMIER	3	43,800
AIDE-MECANICIEN	29	450,200
ANALYSTE PROGRAMMEUR	5	202,000
ARCHITECTE	14	364,000
ARCHIVISTE	3	49,000
ARMURIER	4	89,000
ASSISTANT	5	127,000
ASSISTANT ADMINISTRATIF	31	1,114,500
ASSISTANT CHEF BUDGET	1	42,000
ASSISTANT CHEF DE SECTION	9	288,000
ASSISTANT CHEF DE SECURITE	4	168,000
ASSISTANT CHEF DE SERVICE	4	169,000
ASSISTANT CHEF SECTION	1	32,000
ASSISTANT DIRECTEUR	3	165,000
ASSISTANT LOGISTIQUE	4	64,000
ASSISTANT SOCIAL	2	48,000
AUXILIAIRE INFIRMIER	5	87,500
BRANCARDIER	1	11,000
CHARGE	1	35,000
CHARGE DE LIAISON	1	22,000
CHARGE DE MISSION	2	131,400
CHARGE DE PROTOCOLE	1	34,500
CHARPENTIER	1	12,100



**PERSONNEL REGULIER DE L'ADMINISTRATION D'ETAT AU MOIS DE MARS 2022**  
**REPARTITION DES POSTES PAR MINISTERE**

	Effectif	MASSE SALARIALE
CHAUFFEUR	80	1,272,800
CHEF DE BUREAU	6	132,000
CHEF DE SECTION	14	483,000
CHEF DE SERVICE	20	920,000
CLERC	1	16,000
COIFFEUR	1	20,500
COMMIS ADMINISTRATIF	116	2,470,000
COMMISSAIRE DE POLICE	82	4,264,000
COMMISSAIRE DIVISIONNAIRE	70	4,340,000
COMMISSAIRE PRINCIPAL	94	5,358,000
COMPTABLE	7	223,500
COMPTABLE	34	848,000
CONSEILLER JURIDIQUE	4	125,000
CONSULTANT	4	93,000
CONTROLEUR	1	48,760
COORDONNATEUR	34	2,059,000
CUISINIER	87	1,153,560
DACTYLOGRAPHE	5	84,000
DENTISTE	2	52,000
DIRECTEUR	12	629,200
DIRECTEUR MEDICAL	1	55,000
DOCUMENTALISTE	14	231,000
EBENISTE	3	52,100
ECONOMISTE	15	351,000
ELECTRICIEN	1	22,000
ELECTRICIEN	14	280,000
ELECTROMECHANICIEN	2	44,000
EMPLOYE	1	11,000
EMPLOYE DE MAINTENANCE	31	387,350
FERRONNIER	1	17,000
GARCON DE COUR	92	1,152,990
GARDIEN	43	517,610
GESTIONNAIRE	18	642,000
IMMATRICULATION	1	14,600
INFIRMIER	60	1,279,000
INFIRMIERE HYGIENISTE	1	17,000
INFORMATICIEN	5	119,000
INGENIEUR	3	116,000
INSPECTEUR	19	644,600
INSPECTEUR DE POLICE	1750	61,250,000
INSPECTEUR DIVISIONNAIRE	329	15,561,700
INSPECTEUR GENERAL	21	1,524,400
INSPECTEUR PRINCIPAL	519	21,279,000
INTENDANT	160	2,613,500
JARDINIER	13	143,000
JOURNALISTE	1	17,000
JURISTE	1	26,000
LAVEUR D'AUTO	9	111,900
MANUTENTIONNAIRE	26	333,720

<b>PERSONNEL REGULIER DE L'ADMINISTRATION D'ETAT AU MOIS DE MARS 2022</b>		
<b>REPARTITION DES POSTES PAR MINISTERE</b>		
	Effectif	MASSE SALARIALE
MECANICIEN	95	1,920,300
MECANOGRAPHE	1	13,800
MEDECIN	7	204,000
MENAGER	189	2,219,700
MESSAGER	108	1,607,700
MONITEUR	2	36,900
OPERATEUR	2	29,200
OPERATEUR DE SAISIE	102	2,195,000
OPERATEUR INFORMATIQUE	3	66,000
OPERATEUR PHOTOCOPIEUSE	1	13,310
PEINTRE	1	11,000
PHARMACIEN	1	26,000
PHOTOGRAPHE	4	78,200
PLANIFICATEUR-ECONOMISTE	8	106,200
PLOMBIER	28	541,600
POLICIER	2	56,000
POLICIER A1	14	350,000
POLICIER A1	6891	172,275,000
POLICIER A2	2400	64,795,000
POLICIER A3	1279	37,091,000
POLICIER A4	1055	32,699,000
PORTIER	1	12,100
PRESENTATEUR	1	22,000
PROFESIOINNEL	3	105,000
PROFESSEUR	7	197,100
PROFESSIONNEL	463	10,144,400
PROGRAMMAEUR	1	26,000
RECEPTIONISTE	38	633,000
REDACTEUR	1	22,000
REPARATEUR	1	14,600
REPARATEUR DE MOTO	1	22,000
REPARATEUR DE PNEU	2	26,700
REPARATEUR RADIATEUR	1	17,000
RESPONSABLE	9	266,000
SAPEUR-POMPIER	119	2,023,000
SECRETAIRE	76	2,108,500
SOUS DIRECTEUR	6	330,000
SUPERVISEUR	2	55,300
SUPERVISEUR PRODUCTION	1	17,000
TECHNICIEN	169	3,315,620
TECHNICIEN LOGISTIQUE	1	17,000
TECHNICIEN ELECTROMECHANIQUE	1	30,000
TECHNICIEN EN DACTYLOSCOPIE	1	26,000
TECHNICIEN EN ETAT CIVIL	3	69,000
TECHNICIEN EN INFORMATIQUE	8	185,000
TECHNICIEN EN MAINTENANCE	7	148,000
TECHNICIEN EN MECANIQUE	1	22,000
TECHNOLOGISTE MEDICAL	4	84,000
TENEUR DE LIVRE	1	20,500

**PERSONNEL REGULIER DE L'ADMINISTRATION D'ETAT AU MOIS DE MARS 2022  
REPARTITION DES POSTES PAR MINISTERE**

	Effectif	MASSE SALARIALE
<b>1211121-ECOLE DE LA MAGISTRATURE</b>	<b>41</b>	<b>1,227,520</b>
AGENT DE SECURITE	2	32,000
ANALYSTE PROGRAMMEUR	1	51,000
ASSISTANT ADMINISTRATIF	1	42,000
ASSISTANT CHEF DE SERVICE	2	84,000
CHARGE DE MISSION	2	101,000
CHAUFFEUR	3	50,000
CHEF DE POSTE	1	26,000
CHEF DE SERVICE	6	276,000
COMMIS ADMINISTRATIF	2	34,000
DIRECTEUR	2	131,400
GESTIONNAIRE	1	30,000
INFIRMIER	1	23,000
INTENDANT	1	17,000
JARDINIER	2	25,410
MENAGER	3	36,300
MESSAGER	1	12,100
OPERATEUR PHOTOCOPIEUSE	1	13,310
PROFESSIONNEL	6	166,000
RECEPTIONISTE	1	17,000
SECRETAIRE	2	60,000
<b>1212-MINISTERE DES HAITIENS VIVANT A L'ETRANGER</b>	<b>89</b>	<b>3,188,710</b>
<b>1212111-BUREAU DU MINISTRE</b>	<b>14</b>	<b>543,000</b>
ASSISTANT DIRECTEUR	1	55,000
CHARGE DE MISSION	1	55,000
CHAUFFEUR	1	17,000
CHEF DE SECTION	1	34,500
CHEF DE SERVICE	2	92,000
CHEF DU PROTOCOLE	1	42,000
CONSEILLER JURIDIQUE	1	51,000
EMPLOYE DE MAINTENANCE	3	43,800
INTENDANT	1	16,900
MESSAGER	1	14,600
MINISTRE	1	121,200
<b>1212112-DIRECTION GENERALE DES SERVICES INTERNES</b>	<b>75</b>	<b>2,645,710</b>
AGENT D'ACCUEIL	1	20,500
AGENT DE PROTOCOLE	2	70,200
AGENT DE SECURITE	2	32,000
ARCHITECTE	1	26,000
ASSISTANT ADMINISTRATIF	5	210,000
ASSISTANT CHEF DE SECTION	3	96,000
ASSISTANT CHEF DE SECURITE	2	84,000
ASSISTANT CHEF DE SERVICE	1	42,000
ASSISTANT DIRECTEUR	1	55,000
CHARGE DE MISSION	3	197,100
CHAUFFEUR	3	51,000
CHEF DE SECTION	5	172,500
CHEF DE SERVICE	7	322,000
COMMIS ADMINISTRATIF	1	17,000
COMPTABLE	1	46,000



<b>PERSONNEL REGULIER DE L'ADMINISTRATION D'ETAT AU MOIS DE MARS 2022</b>		
<b>REPARTITION DES POSTES PAR MINISTERE</b>		
	Effectif	MASSE SALARIALE
CONSEILLER JURIDIQUE	1	51,000
COORDONNATEUR	2	131,400
DIRECTEUR	6	394,200
DIRECTEUR GENERAL	1	84,400
DOCUMENTALISTE	1	17,000
EMPLOYE DE MAINTENANCE	6	78,810
INTENDANT	1	16,000
LAVEUR D'AUTO	1	12,100
MENAGER	1	14,600
MESSAGER	3	43,800
OPERATEUR INFORMATIQUE	2	46,000
PORTIER	1	14,600
PROFESSIONNEL	6	133,500
RESPONSABLE	1	42,000
RESPONSABLE / PROTOCOLE	1	42,000
SECRETAIRE	2	60,000
TECHNICIEN EN MAINTENANCE	1	23,000
<b>1213-MINISTERE DES AFFAIRES ETRANGERES</b>	<b>586</b>	<b>21,405,910</b>
<b>1213111-BUREAU DU MINISTRE</b>	<b>199</b>	<b>7,901,310</b>
IER ASSISTANT	5	267,000
AGENT DE LIAISON	1	16,000
AGENT DE SECURITE	5	85,000
ASSISTANT ADMINISTRATIF	3	103,500
ATTACHE DE PRESSE	60	2,309,500
BARMAN	1	17,000
CAMERAMAN	1	35,000
CHARGE DE MISSION	35	2,384,600
CHAUFFEUR	7	146,000
COMMIS ADMINISTRATIF	27	567,000
COORDONNATEUR	3	154,400
DEUXIEME ASSISTANT	9	415,000
DIRECTEUR	4	231,600
EMPLOYE DE MAINTENANCE	3	46,200
INFORMATICIEN	1	34,500
LAVEUR D'AUTO	1	13,310
MANUTENTIONNAIRE	4	55,200
MECANICIEN	1	22,000
MENAGER	3	43,800
MESSAGER	3	43,800
MINISTRE	1	121,200
NETTOYEUR	4	56,800
OPERATEUR DE SAISIE	2	44,000
PREMIER ASSISTANT	8	440,000
RESPONSABLE	2	124,400
SECRETAIRE	2	60,000
SERVEUR	1	20,500
TECHNICIEN EN ETAT CIVIL	2	44,000
<b>1213112-DIRECTION GENERALE DES SERVICES INTERNES</b>	<b>387</b>	<b>13,504,600</b>
IER ASSISTANT	5	263,000
2EME ASSISTANT	11	478,000



<b>PERSONNEL REGULIER DE L'ADMINISTRATION D'ETAT AU MOIS DE MARS 2022</b>		
<b>REPARTITION DES POSTES PAR MINISTERE</b>		
	Effectif	MASSE SALARIALE
AGENT DE LIAISON	4	65,000
AGENT DE SECURITE	1	22,000
ARCHIVISTE	1	22,000
ASSISTANT	1	42,000
ASSISTANT ADMINISTRATIF	4	145,500
ASSISTANT CHEF	1	42,000
ASSISTANT CHEF DE SECTION	1	32,000
ASSISTANT CHEF DE SERVICE	1	42,000
ASSISTANT RESPONSABLE	1	30,000
ATTACHE DE PRESSE	92	3,506,000
CHARGE DE MISSION	23	1,612,600
CHAUFFEUR	10	200,000
CHEF DE SECTION	2	69,000
CHEF DE SERVICE	2	92,000
CHEF DU PROTOCOLE	2	150,100
COMMIS ADMINISTRATIF	71	1,438,100
COMPTABLE	1	30,000
COORDONNATEUR	7	354,300
DEUXIEME ASSISTANT	25	1,087,000
DIRECTEUR	10	657,000
DIRECTEUR GENERAL	1	84,400
EMPLOYE DE MAINTENANCE	13	192,200
GOVERNANTE	1	21,500
INFORMATICIEN	1	34,500
INSPECTEUR GENERAL ADJOINT	1	84,000
INTENDANT	1	17,000
MAGASINIER	1	17,500
MECANICIEN	2	44,000
MENAGER	4	59,200
MESSAGER	17	248,200
NETTOYEUR	7	96,600
OPERATEUR DE SAISIE	16	327,000
PLOMBIER	1	26,000
PREMIER ASSISTANT	13	707,000
PROFESSIONNEL	16	483,400
RESPONSABLE	7	402,500
SECRETAIRE	9	280,000
<b>1214-LA PRESIDENCE</b>	<b>188</b>	<b>4,870,840</b>
<b>1214111-BUREAU DU PRESIDENT</b>	<b>23</b>	<b>1,008,110</b>
AGENT	1	27,500
AGENT ADMINISTRATIF	1	17,000
AGENT DE SECURITE	1	11,000
ASSISTANT CHEF DE SERVICE	1	42,000
CHAUFFEUR	1	17,000
CHEF DE SERVICE	1	46,000
COMMIS ADMINISTRATIF	1	14,600
DIRECTEUR	1	121,200
MENAGER	1	22,000
MESSAGER	1	13,800
OPERATEUR	1	14,600

**PERSONNEL REGULIER DE L'ADMINISTRATION D'ETAT AU MOIS DE MARS 2022  
REPARTITION DES POSTES PAR MINISTERE**

	Effectif	MASSE SALARIALE
PLANIFICATEUR-ECONOMISTE	1	14,900
PRESIDENT DE LA REPUBLIQUE	1	242,400
PROFESSIONNEL	6	101,710
SECRETAIRE	1	17,000
SECRETAIRE GENERAL	1	121,200
SECRETAIRE GENERAL (AU CONSEIL DES MINISTRE)	1	121,200
TRANSCRIPTEUR	1	43,000
<b>1214112- ADMINISTRATION GENERALE DU PALAIS NATIONAL</b>	<b>165</b>	<b>3,862,730</b>
AGENT DE PROTOCOLE	2	70,000
AGENT DE SOUTIEN	3	46,200
AGENT DOUANIER	1	20,500
ASSISTANT CHEF DE SECURITE	1	42,000
ASSISTANT CHEF DE SERVICE	3	126,000
ASSISTANT EXECUTIF	2	84,000
CHARGE DE MISSION	1	55,000
CHAUFFEUR	7	119,000
CHEF DE SECTION	1	34,500
CHEF DE SERVICE	1	46,000
COMMIS ADMINISTRATIF	5	83,000
COMMIS PARQUET	1	14,900
COMPTABLE	1	30,000
COORDONNATEUR	6	431,600
CUISINIER	1	14,600
DIRECTEUR	6	420,900
ELECTRICIEN	1	22,000
ELECTRICIEN	1	17,000
EMPLOYE	1	14,600
EMPLOYE DE MAINTENANCE	1	14,600
GARDIEN	2	29,200
GESTIONNAIRE	1	17,000
GESTONNAIRE DE STOCK	1	32,000
INFORMATICIEN	2	55,000
INTENDANT	5	82,000
JARDINIER	12	159,720
JURISTE	3	105,000
LAVANDIERE	1	14,600
LAVEUR D'AUTO	1	13,310
LESSIVEUSE	1	14,600
MECANICIEN	2	33,000
MENAGER	8	110,460
MESSAGER	4	57,110
NETTOYEUR	1	13,310
OPERATEUR INFORMATIQUE	1	16,000
PROFESIOINNEL	1	35,000
PROFESSIONNEL	54	880,320
RECEPTIONISTE	4	68,000
RESPONSABLE	1	32,000
SECRETAIRE	5	150,000
SECRETAIRE EXECUTIF	1	65,700
SERVEUR	2	33,000

<b>PERSONNEL REGULIER DE L'ADMINISTRATION D'ETAT AU MOIS DE MARS 2022</b>		
<b>REPARTITION DES POSTES PAR MINISTERE</b>		
	Effectif	MASSE SALARIALE
SUPERVISEUR	1	16,000
SUPERVISEUR MECANIQUE	1	42,000
SUPERVISEUR MENAGE	1	16,000
TECHNICIEN EN MECANIQUE	2	44,000
TECHNICIEN EN REFRIGERATION	1	22,000
<b>1215-PRIMATURE</b>	<b>763</b>	<b>23,617,770</b>
<b>1215111-BUREAU DU PREMIER MINISTRE</b>	<b>73</b>	<b>3,238,300</b>
AGENT DE PROTOCOLE	1	32,000
ANALYSTE DE PROJETS	1	51,000
ASSISTANT ADMINISTRATIF	9	374,500
ASSISTANT ADMINISTRATIF	1	42,000
ASSISTANT CHEF DE SECURITE	1	42,000
ASSISTANT CHEF DE SERVICE	1	42,000
ASSISTANT DIRECTEUR	5	295,600
CHARGE DE MISSION	4	307,600
CHAUFFEUR	3	51,000
CHEF DE SECTION	1	34,500
CHEF DE SERVICE	2	92,000
COMMIS ADMINISTRATIF	5	103,000
COMPTABLE	1	35,000
COORDONNATEUR	3	318,000
DIRECTEUR	3	252,600
EMPLOYE DE MAINTENANCE	4	58,400
INFIRMIER	1	22,000
INTENDANT	1	17,000
MEDIATEUR SPECIAL	1	121,200
MENAGER	8	117,400
MESSAGER	1	14,600
MINISTRE DELEGUE AUPRES DU PREMIER MINISTRE	1	121,200
OFFICIER DE PROTOCOLE	2	64,000
PLOMBIER	1	14,600
PORTIER	1	14,600
PREMIER MINISTRE	1	162,200
PROFESSIONNEL	8	291,100
SECRETAIRE	1	26,000
SECRETAIRE GENERAL	1	121,200
<b>1215112-ADMINISTRATION GENERALE</b>	<b>533</b>	<b>15,534,630</b>
ADMINISTRATEUR	1	65,700
AGENT	2	34,000
AGENT D'ACCUEIL	1	17,000
AGENT DE LIAISON	3	51,000
AGENT DE PROTOCOLE	1	32,000
AGENT DE SECURITE	44	707,000
AGENT DE SURVEILLANCE	11	174,600
AIDE-MECANICIEN	1	16,000
ANALYSTE DE PROJETS	1	51,000
ANALYSTE PROGRAMMEUR	8	371,000
ARCHIVISTE	1	29,000
ASSISTANT ADMINISTRATIF	32	1,310,500
ASSISTANT CHEF DE SECTION	4	128,000



<b>PERSONNEL REGULIER DE L'ADMINISTRATION D'ETAT AU MOIS DE MARS 2022</b>		
<b>REPARTITION DES POSTES PAR MINISTERE</b>		
	Effectif	MASSE SALARIALE
ASSISTANT CHEF DE SECURITE	4	168,000
ASSISTANT CHEF DE SERVICE	10	410,000
ASSISTANT DIRECTEUR	9	515,600
BARTENDER	1	16,800
CHARGE DE MISSION	23	1,604,300
CHAUFFEUR	43	735,000
CHEF DE SECTION	7	241,500
CHEF DE SERVICE	17	782,000
COMMIS ADMINISTRATIF	66	1,418,000
COMPTABLE	4	99,000
COMPTABLE	4	110,000
CONSEILLER	1	55,000
CONSEILLER JURIDIQUE	2	86,000
COORDONNATEUR	7	582,000
CUISINIER	6	100,000
DIRECTEUR	13	849,100
ELECTRICIEN	2	36,500
EMPLOYE DE MAINTENANCE	3	45,200
GARDIEN	9	114,000
INFORMATICIEN	2	52,000
INSPECTEUR DE POLICE	1	42,000
INTENDANT	4	68,000
JARDINIER	8	114,700
LAVEUR D'AUTO	1	16,000
MANUTENTIONNAIRE	13	163,000
MECANICIEN	4	68,000
MENAGER	36	439,500
MESSAGER	9	125,030
OFFICIER DE PROTOCOLE	6	192,000
OPERATEUR INFORMATIQUE	6	152,000
OPERATEUR PHOTOCOPIEUSE	1	14,600
PLANIFICATEUR-ECONOMISTE	2	33,600
PLOMBIER	1	20,500
PORTIER	6	76,000
PROFESIONNEL	2	86,000
PROFESSIONNEL	57	2,036,900
PROGRAMMAEUR	5	137,000
RECEPTIONISTE	2	34,000
RESPONSABLE	2	62,000
SECRETAIRE	13	365,000
SECRETAIRE GENERAL ADJOINT	1	97,200
SERVEUR	7	112,800
TECHNICIEN EN INFORMATIQUE	1	26,000
TECHNICIEN EN MAINTENANCE	2	46,000
1215214-CENTRE DE FORMATION ET DE PERFECTIONNEMENT DES AGENTS DE LA FONCTION PUBLIQUE	20	601,600
ADMINISTRATEUR	1	65,700
ASSISTANT ADMINISTRATIF	1	42,000
ASSISTANT CHEF DE SERVICE	1	42,000
CHAUFFEUR	3	51,000



<b>PERSONNEL REGULIER DE L'ADMINISTRATION D'ETAT AU MOIS DE MARS 2022</b>		
<b>REPARTITION DES POSTES PAR MINISTERE</b>		
	Effectif	MASSE SALARIALE
CHEF DE SECTION	1	34,500
CHEF DE SERVICE	3	138,000
COMMIS ADMINISTRATIF	1	23,000
DIRECTEUR	1	84,000
GARDIEN	3	40,600
INTENDANT	1	17,000
MENAGER	1	13,800
PROFESSIONNEL	2	33,000
RECEPTIONISTE	1	17,000
<b>1215116-CONSEIL DE MODERNISATION DES ENTREPRISES PUBLIQUES</b>	<b>12</b>	<b>444,410</b>
ANALYSTE PROGRAMMEUR	1	51,000
CHEF DE SERVICE	1	46,000
COMMIS ADMINISTRATIF	1	23,000
DIRECTEUR	3	197,100
INTENDANT	2	33,000
MESSAGER	1	13,310
PROFESSIONNEL	3	81,000
<b>1215117-COMMISSION NATIONALE DE LUTTE CONTRE LA DROGUE</b>	<b>39</b>	<b>1,208,810</b>
AGENT	1	29,000
ASSISTANT DIRECTEUR	2	110,000
CHAUFFEUR	4	68,000
DIRECTEUR	5	328,500
GARDIEN	3	39,000
MENAGER	4	49,610
MESSAGER	2	29,200
PROFESSIONNEL	14	466,000
SECRETAIRE	2	46,000
TECHNICIEN EN INFORMATIQUE	1	23,000
TECHNICIEN EN MAINTENANCE	1	20,500
<b>1215118-BUREAU DE L'ORDONNATEUR NATIONAL</b>	<b>16</b>	<b>295,100</b>
AGENT D'ACCUEIL	1	16,000
ASSISTANT ADMINISTRATIF	1	42,000
CHAUFFEUR	7	111,800
COMMIS ADMINISTRATIF	1	16,000
CONSEILLER FINANCIER	1	51,000
MENAGER	5	58,300
<b>1215119-COMMISSION NATIONALE DE PASSATION DE MARCHES</b>	<b>50</b>	<b>1,714,700</b>
AGENT DE SECURITE	1	17,000
ASSISTANT DIRECTEUR	2	110,000
CHAUFFEUR	11	186,000
CHEF DE SERVICE	2	92,000
COMMIS ADMINISTRATIF	3	62,000
COMPTABLE	1	42,000
COORDONNATEUR	1	65,700
DIRECTEUR	1	65,700
GARDIEN	2	22,000
INTENDANT	4	65,000
MECANICIEN	2	46,000
MENAGER	1	12,100
MESSAGER	3	43,800

<b>PERSONNEL REGULIER DE L'ADMINISTRATION D'ETAT AU MOIS DE MARS 2022</b>		
<b>REPARTITION DES POSTES PAR MINISTERE</b>		
	Effectif	MASSE SALARIALE
PROFESSIONNEL	3	81,500
SECRETAIRE	13	803,900
CARICOM/OMC/ZLEA	18	491,520
ADMINISTRATEUR	1	65,700
AGENT DE LIAISON	1	17,000
CHARGE DE MISSION	1	51,000
CHAUFFEUR	3	49,000
COMPTABLE	1	35,000
ECONOMISTE	2	78,000
GARDIEN	1	14,600
INTENDANT	1	17,000
MENAGER	1	13,310
MESSAGER	1	14,600
OPERATEUR INFORMATIQUE	1	23,000
PLOMBIER	1	13,310
PROFESSIONNEL	2	70,000
SECRETAIRE	1	30,000
1215220-BUREAU DE GESTION DES MILITAIRES DEMOBILISES	2	88,700
COMMIS ADMINISTRATIF	1	23,000
DIRECTEUR	1	65,700
1216-MINISTERE DE L'INTERIEUR ET DES COLLECTIVITES TERRITORIALES	1725	52,191,110
1216111-BUREAU DU MINISTRE	29	1,030,100
ASSISTANT ADMINISTRATIF	1	42,000
ASSISTANT CHEF DE SECTION	2	64,000
CHARGE DE MISSION	1	42,000
CHEF DE SECTION	2	69,000
CHEF DE SERVICE	2	92,000
COMMIS ADMINISTRATIF	1	23,000
CONSEILLER JURIDIQUE	1	22,000
COORDONNATEUR	5	317,800
EMPLOYE DE MAINTENANCE	2	26,700
MENAGER	4	48,400
MINISTRE	1	121,200
PROFESSIONNEL	5	110,000
SECRETAIRE	1	30,000
TECHNICIEN EN ETAT CIVIL	1	22,000
1216112-DIRECTION GENERALE DES SERVICES INTERNES	1696	51,161,010
ADMINISTRATEUR	1	22,000
AGENT	3	44,400
AGENT COMMUNICATION	1	16,000
AGENT D'ASSAINISSEMENT	1	16,000
AGENT DE LIAISON	32	522,000
AGENT DE SECURITE	89	1,279,570
AGENT TECHNIQUE	1	13,800
AIDE TECHNICIEN ETAT CIVIL	2	41,000
ANALYSTE DE SYSTEME	1	35,000
ANALYSTE PROGRAMMEUR	3	69,000
ARCHIVISTE	4	61,200
ASSISTANT ADMINISTRATEUR	1	20,500
ASSISTANT ADMINISTRATIF	56	2,270,000

**PERSONNEL REGULIER DE L'ADMINISTRATION D'ETAT AU MOIS DE MARS 2022**  
**REPARTITION DES POSTES PAR MINISTERE**

	Effectif	MASSE SALARIALE
ASSISTANT ADMINISTRATIF	1	34,500
ASSISTANT CHEF DE SECTION	14	448,000
ASSISTANT CHEF DE SECURITE	7	274,000
ASSISTANT CHEF DE SERVICE	8	336,000
ASSISTANT COORDONNATEUR	25	1,375,000
ASSISTANT DIRECTEUR	4	220,000
ATTACHE DE PRESSE	3	74,500
CHARGE DE MISSION	34	1,821,400
CHAUFFEUR	57	807,740
CHEF DE SECTION	20	690,000
CHEF DE SECURITE	1	30,000
CHEF DE SERVICE	28	1,284,000
COMMIS ADMINISTRATIF	18	349,000
COMPTABLE	33	895,500
COMPTABLE	8	205,500
COMPTABLE PUBLIC	21	630,000
CONSEILLER	2	110,000
CONSEILLER JURIDIQUE	11	335,000
CONTROLEUR	1	42,000
COORDONNATEUR	97	5,917,500
DACTYLOGRAPHE	3	48,200
DELEGUE	10	756,000
DIRECTEUR	30	1,737,400
DIRECTEUR GENERAL	1	84,400
DOCUMENTALISTE	23	382,210
ECONOMISTE	2	94,000
ELECTRICIEN	1	20,500
EMPLOYE	12	176,000
EMPLOYE DE MAINTENANCE	18	206,220
GARDIEN	20	227,310
GESTIONNAIRE	1	30,000
INGENIEUR	8	256,000
INGENIEUR MUNICIPAL	9	288,000
INSPECTEUR	186	4,010,500
INSPECTEUR REGIONAL	1	17,000
INTENDANT	7	117,000
INVESTIGATEUR	1	16,000
JARDINIER	2	24,200
LAVEUR D'AUTO	1	12,100
MANUTENTIONNAIRE	3	41,220
MENAGER	61	675,700
MESSAGER	20	239,230
OPERATEUR	1	12,100
OPERATEUR DE SAISIE	50	1,065,000
OPERATEUR D'ORDINATEUR	4	71,700
OPERATEUR INFORMATIQUE	20	368,500
PHOTOGRAPHE	1	20,500
PLANIFICATEUR	2	36,600
PLANIFICATEUR-ECONOMISTE	4	56,200
PLOMBIER	2	25,410



<b>PERSONNEL REGULIER DE L'ADMINISTRATION D'ETAT AU MOIS DE MARS 2022</b>		
<b>REPARTITION DES POSTES PAR MINISTERE</b>		
	Effectif	MASSE SALARIALE
PORTIER	2	26,700
PROFESIOINNEL	4	140,000
PROFESSIONNEL	360	12,313,690
PROGRAMMAEUR	2	48,000
RECEPTIONISTE	18	301,600
RECEVEUR	1	16,000
REDACTEUR	29	420,500
RESPONSABLE	6	188,000
RESPONSABLE /CAFETERIA	1	26,000
RESPONSABLE ADJOINT	1	32,000
SECOURISTE	1	17,000
SECRETAIRE	58	1,307,910
SECRETAIRE EXECUTIF	1	17,000
SECRETAIRE GENERAL	7	169,500
SECRETAIRE GENERAL DE LA DELEGATION	11	346,000
SECRETAIRE GENERAL DU CONSEIL ELECTORAL	1	14,600
SUBSTITUT DU COMMISSAIRE DU GOUVERNEMENT	1	17,000
SUPERVISEUR	29	989,000
SUPERVISEUR GENERAL	1	65,700
SUPERVISEUR GENERAL ADJOINT	15	623,000
TECHNICIEN EN COMMUNICATION	1	23,000
TECHNICIEN EN ETAT CIVIL	3	55,000
TECHNICIEN EN INFORMATIQUE	1	26,000
TECHNICIEN EN MAINTENANCE	3	64,500
VERIFICATEUR	3	88,000
VICE-DELEGUE	44	2,420,000
<b>1217-MINISTERE DE LA DEFENSE</b>	<b>271</b>	<b>8,209,830</b>
<b>1217111-BUREAU DU MINISTRE</b>	<b>65</b>	<b>1,926,110</b>
AGENT DE PROTOCOLE	1	22,000
AGENT DE SECURITE	2	32,000
ANALYSTE PROGRAMMEUR	2	70,000
ASSISTANT ADMINISTRATIF	4	160,500
ASSISTANT CHEF DE SERVICE	1	42,000
ASSISTANT LOGISTIQUE	1	16,000
CHAUFFEUR	5	85,000
CHEF DE SERVICE	3	138,000
COMMIS ADMINISTRATIF	8	178,000
COMPTABLE	1	43,000
CONSEILLER JURIDIQUE	4	113,000
COORDONNATEUR	1	65,700
DIRECTEUR	4	230,700
ECONOMISTE	1	22,000
ELECTRICIEN	1	22,000
EMPLOYE DE MAINTENANCE	2	29,200
INTENDANT	3	51,000
LAVEUR D'AUTO	1	13,310
MENAGER	4	48,400
MESSAGER	1	14,600
MINISTRE	1	121,200



<b>PERSONNEL REGULIER DE L'ADMINISTRATION D'ETAT AU MOIS DE MARS 2022</b>		
<b>REPARTITION DES POSTES PAR MINISTERE</b>		
	Effectif	MASSE SALARIALE
OPERATEUR INFORMATIQUE	1	22,000
PROFESIOINNEL	1	35,000
PROFESSIONNEL	10	266,500
RESPONSABLE	1	55,000
SECRETAIRE	1	30,000
1217112-DIRECTION GENERALE DES SERVICES INTERNES	206	6,283,720
ADMINISTRATEUR	2	131,400
AGENT DE LIAISON	1	16,000
AGENT DE SECURITE	13	203,620
AIDE TECHNICIEN ETAT CIVIL	1	20,500
ANALYSTE PROGRAMMEUR	1	35,000
ARCHITECTE	1	26,000
ARCHIVISTE	1	17,000
ASSISTANT ADMINISTRATIF	16	619,500
ASSISTANT CHEF DE SECTION	1	32,000
ASSISTANT CHEF DE SECURITE	3	126,000
ASSISTANT CHEF DE SERVICE	9	378,000
ASSISTANT DIRECTEUR	1	55,000
ASSISTANT LOGISTIQUE	2	32,000
AUXILIAIRE INFIRMIER	2	32,000
CHARGE DE MISSION	5	313,800
CHAUFFEUR	10	172,500
CHEF DE SECTION	2	69,000
CHEF DE SERVICE	18	828,000
COMMIS ADMINISTRATIF	18	396,000
COMPTABLE	2	52,000
COMPTABLE PUBLIC	1	30,000
CONSEILLER	1	65,700
CONSEILLER	2	131,400
CONSEILLER JURIDIQUE	3	119,000
COORDONNATEUR	1	65,700
DIRECTEUR	7	365,400
DIRECTEUR GENERAL	1	84,400
ECONOMISTE	1	22,000
ELECTRICIEN	1	22,000
ELECTRICIEN	1	22,000
FORMATEUR	3	51,000
INFIRMIER	8	171,500
INGENIEUR	1	65,700
INTENDANT	10	169,000
MANUTENTIONNAIRE	1	11,000
MECANICIEN	1	26,000
MENAGER	7	80,300
MESSAGER	3	43,800
PROFESIOINNEL	2	70,000
PROFESSIONNEL	32	844,000
REDACTEUR	1	28,000
RESPONSABLE	1	46,000
SECRETAIRE	3	90,000
TECHNICIEN EN COMMUNICATION	1	26,000

<b>PERSONNEL REGULIER DE L'ADMINISTRATION D'ETAT AU MOIS DE MARS 2022</b>		
<b>REPARTITION DES POSTES PAR MINISTERE</b>		
	Effectif	MASSE SALARIALE
TECHNICIEN EN MECANIQUE	1	20,500
TECHNICIEN EN PLOMBERIE	1	17,000
TECHNICIEN HYDROLOGUE	2	41,000
<b>1311-MINISTERE DE L'EDUCATION NATIONALE ET DE LA FORMATION</b>		
<b>PROFESSIONNELLE</b>	<b>46912</b>	<b>868,524,326</b>
<b>131111-BUREAU DU MINISTRE</b>	<b>53</b>	<b>1,631,810</b>
AGENT ADMINISTRATIF	7	153,000
AGENT DE SECURITE	7	102,200
ARCHITECTE	1	26,000
ASSISTANT ADMINISTRATIF	1	34,500
ASSISTANT COORDONATEUR	1	55,000
CHARGE DE DOSSIER	1	75,000
CHAUFFEUR	1	17,000
COMMIS ADMINISTRATIF	3	56,000
COORDONNATEUR	2	107,800
DIRECTEUR	3	165,900
INTENDANT	5	81,600
MENAGER	2	23,100
MESSAGER	3	43,800
MINISTRE	1	121,200
OPERATEUR DE SAISIE	1	22,000
PROFESSIONNEL	10	308,310
SECRETAIRE	3	217,400
SUPERVISEUR	1	22,000
<b>131112-DIRECTION GENERALE DES SERVICES INTERNES</b>	<b>45711</b>	<b>840,556,066</b>
ADMINISTRATEUR	9	379,700
AGENT	2	63,200
AGENT ADMINISTRATIF	280	5,651,700
AGENT DE LIAISON	9	142,400
AGENT DE MAINTENANCE	1	22,000
AGENT DE SECURITE	676	9,911,040
AGENT LIQUIDATEUR	1	23,000
AIDE TECHNICIEN ETAT CIVIL	1	30,000
ANALYSTE	23	532,000
ANALYSTE DE SYSTEME	1	23,000
ANALYSTE PROGRAMMEUR	5	223,000
ARCHITECTE	15	424,000
ARCHIVISTE	15	271,500
ASSISTANT ADMINISTRATIF	18	664,000
ASSISTANT ADMINISTRATIF	1	26,000
ASSISTANT CHEF DE PERSONNEL	1	42,000
ASSISTANT CHEF DE SECTION	3	96,000
ASSISTANT CHEF DE SECURITE	14	588,000
ASSISTANT CHEF DE SERVICE	19	798,000
ASSISTANT COORDONNATEUR	1	42,000
ASSISTANT DIRECTEUR	39	2,054,000
ASSISTANT LOGISTIQUE	1	16,000
ASSISTANT RESPONSABLE	3	96,000
AUDITEUR INTERNE	1	35,000
AVOCAT	2	86,000

**PERSONNEL REGULIER DE L'ADMINISTRATION D'ETAT AU MOIS DE MARS 2022**  
**REPARTITION DES POSTES PAR MINISTERE**

	Effectif	MASSE SALARIALE
AVOCAT CONSEIL	1	51,000
BIBLIOTHECAIRE	53	843,400
BLANCHISSEUSE	1	11,000
CENSEUR	348	13,364,750
CHARGE DE MISSION	6	326,100
CHAUFFEUR	99	1,532,000
CHEF DE PERSONNEL	6	276,000
CHEF DE SECTION	20	687,800
CHEF DE SERVICE	88	4,022,000
COMMIS ADMINISTRATIF	171	2,948,810
COMPTABLE	29	666,000
COMPTABLE	19	587,500
COMPTABLE PUBLIC	5	227,710
CONSEILLER	2	57,500
CONSEILLER	1	27,500
CONSEILLER FINANCIER	5	223,000
CONSEILLER PEDAGOGIQUE	101	3,987,840
COORDONNATEUR	294	12,935,600
CUISINIER	85	938,600
DACTYLOGRAPHE	46	729,100
DIRECTEUR	450	18,185,300
DIRECTEUR DE LYCEE	216	9,016,350
DIRECTEUR D'ECOLE	1506	44,908,340
DIRECTEUR GENERAL	1	84,400
EBENISTE	4	62,000
ECONOMISTE	1	30,000
ELECTRICIEN	5	86,500
ELECTRICIEN	5	85,000
EMPLOYE	1	13,800
EMPLOYE DE MAINTENANCE	43	504,020
ENSEIGNANT	1	19,000
FRIGORISTE	1	17,000
GARCON DE COUR	77	849,310
GARDIEN	1146	12,632,121
GESTIONNAIRE	8	345,000
INFORMATICIEN	26	916,500
INGENIEUR	18	465,100
INSPECTEUR	68	2,987,550
INSPECTEUR DU FONDAMENTAL	305	13,407,930
INSPECTEUR DU SECONDAIRE	154	6,753,530
INSPECTEUR GENERAL	4	320,000
INSPECTEUR GENERAL INGAENFP	1	80,000
INSPECTEUR MUNICIPAL	21	922,950
INSPECTEUR PRINCIPAL	72	3,307,640
INSTITUTEUR	13669	241,435,915
INTENDANT	31	492,710
JARDINIER	1	11,000
JURISTE	4	180,000
LAVANDIERE	1	11,000



<b>PERSONNEL REGULIER DE L'ADMINISTRATION D'ETAT AU MOIS DE MARS 2022</b>		
<b>REPARTITION DES POSTES PAR MINISTERE</b>		
	Effectif	MASSE SALARIALE
LAVEUR D'AUTO	4	44,000
MAGASINIER	1	14,600
MANUTENTIONNAIRE	9	100,310
MECANICIEN	19	314,800
MECANOGRAPHE	1	14,600
MENAGER	1029	11,385,710
MESSAGER	169	1,943,150
MIMEOGRAPHE	1	13,310
MONITEUR	201	2,872,800
MONITEUR CIVIQUE	2	36,200
MONITEUR DE STAGE	53	791,600
MONITEUR SPORTIF	4	73,950
OPERATEUR	5	87,000
OPERATEUR CHARGEUR	1	13,100
OPERATEUR DE RISOGRAPHE	2	28,100
OPERATEUR DE SAISIE	168	2,796,000
OPERATEUR D'ORDINATEUR	10	182,000
OPERATEUR INFORMATIQUE	1	23,000
PLANIFICATEUR	2	52,000
PLOMBIER	3	51,000
PREPOSE A LA RECHERCHE	3	57,000
PROFESSEUR	18666	294,072,100
PROFESSIONNEL	4180	84,733,000
PROGRAMMAEUR	1	20,000
RECEPTIONISTE	15	241,600
RESPONSABLE	46	1,188,220
RESPONSABLE DE SECTION	1	34,500
SECRETAIRE	420	7,594,350
SECRETAIRE EXECUTIF	1	32,000
SECRETAIRE GENERAL	1	59,300
STENO-DACTYLOGRAPHE	1	23,000
SUBSTITUT DU COMMISSAIRE DU GOUVERNEMENT	9	395,550
SUPERVISEUR	31	660,500
SURVEILLANT	9	153,000
SURVEILLANT GENERAL	253	5,073,400
TECHNICIEN EN ETAT CIVIL	4	64,000
TECHNICIEN EN INFORMATIQUE	15	336,000
TECHNICIEN EN MAINTENANCE	6	117,600
TECHNICIEN EN PLOMBERIE	2	34,000
TECHNICIEN EN REFRIGERATION	1	17,000
131115-COMMISSION NATIONALE DE COOPERATION AVEC L'UNESCO	25	881,420
AGENT DE LIAISON	1	17,000
AGENT DE SECURITE	4	58,620
ANALYSTE PROGRAMMEUR	1	43,000
ASSISTANT ADMINISTRATIF	1	42,000
ASSISTANT CHEF DE SECURITE	1	42,000
ASSISTANT DIRECTEUR	2	110,000
ASSISTANT SECRETAIRE PERMANENT	1	75,600
CHARGE DE MISSION	1	55,000
CHAUFFEUR	3	51,000



<b>PERSONNEL REGULIER DE L'ADMINISTRATION D'ETAT AU MOIS DE MARS 2022</b>		
<b>REPARTITION DES POSTES PAR MINISTERE</b>		
	Effectif	MASSE SALARIALE
COMMIS ADMINISTRATIF	1	16,000
COORDONNATEUR	1	65,700
DIRECTEUR	2	120,700
JARDINIER	1	13,000
MENAGER	3	41,400
RESPONSABLE	1	46,000
SEC/PERMANENT UNESCO	1	84,400
<b>1311117-INSTITUT NATIONAL DE FORMATION PROFESSIONNELLE</b>	<b>1101</b>	<b>24,522,430</b>
ADMINISTRATEUR	2	97,700
AGENT	1	17,000
AGENT ADMINISTRATIF	21	438,600
AGENT D'ACHATS	1	22,000
AGENT DE DEVELOPPEMENT	1	20,500
AGENT DE MAINTENANCE	1	17,000
AGENT DE SECURITE	44	650,200
ARCHIVISTE	1	23,500
ASSISTANT	1	32,000
ASSISTANT ADMINISTRATIF	10	351,000
ASSISTANT CHEF DE SECTION	2	64,000
ASSISTANT CHEF DE SERVICE	10	420,000
ASSISTANT DIRECTEUR	2	85,000
ASSISTANT RESPONSABLE	2	55,500
AUTRES PROFESSIONNELS	3	55,980
CHARGE DE MISSION	1	55,000
CHAUFFEUR	13	209,800
CHEF DE SECTION	3	101,000
CHEF DE SERVICE	10	460,000
CHEF DES TRAVAUX	17	514,000
CHEF DU PERSONNEL	1	46,000
COMMIS ADMINISTRATIF	36	748,800
COMPTABLE	15	389,000
COMPTABLE	2	52,000
CONSEILLER DES ETUDES	1	26,000
CONSEILLER FINANCIER	1	42,000
CONSEILLER JURIDIQUE	2	60,500
CONSEILLER PEDAGOGIQUE	2	57,500
COORDONNATEUR	14	427,000
CUISINIER	6	66,000
DACTYLOGRAPHE	3	50,000
DIRECTEUR	25	1,004,800
DIRECTEUR D'ECOLE	3	122,000
DIRECTEUR GENERAL	1	84,400
EBENISTE	2	34,000
ELECTRICIEN	2	57,300
ELECTRICIEN	1	17,000
EMPLOYE DE MAINTENANCE	4	54,510
ENSEIGNANT	1	17,000
FORMATEUR	9	212,800
GARCIEN	1	12,100
GARCON DE COUR	1	12,100

<b>PERSONNEL REGULIER DE L'ADMINISTRATION D'ETAT AU MOIS DE MARS 2022</b>		
<b>REPARTITION DES POSTES PAR MINISTERE</b>		
	Effectif	MASSE SALARIALE
GARDIEN	30	359,910
GRAPHISTE	1	23,000
INFIRMIER	7	147,500
INFORMATICIEN	3	75,500
INSPECTEUR	18	534,000
INSPECTEUR ADJOINT	1	42,000
INSTITUTEUR	4	63,240
INTENDANT	4	64,600
JARDINIER	2	23,100
MAGASINIER	27	453,000
MANUTENTIONNAIRE	4	47,300
MECANICIEN	4	96,000
MEMBRE DU SECRETARIAT	1	43,000
MENAGER	40	481,910
MESSAGER	8	99,410
OPERATEUR D'ORDINATEUR	1	22,000
PLANIFICATEUR-ECONOMISTE	1	17,000
PREFET DE DISCIPLINE	1	17,000
PROFESSEUR	429	9,421,240
PROFESSIONNEL	145	2,948,050
RECEPTIONISTE	12	203,000
RESPONSABLE	19	607,500
RESPONSABLE ACADEMIQUE	1	30,000
RESPONSABLE DE SECURITE	1	34,500
SECRETAIRE	37	864,000
SUBSTITUT DU COMMISSAIRE DU GOUVERNEMENT	1	26,000
SUPERVISEUR	1	26,000
SURVEILLANT	4	69,000
SURVEILLANT GENERAL	1	30,080
TECHNICIEN EN CLIMATISATION	1	17,000
TECHNICIEN EN COMMUNICATION	1	40,000
TECHNICIEN EN INFORMATIQUE	6	173,000
TECHNICIEN EN MAINTENANCE	5	124,000
TECHNICIEN EN PLOMBERIE	1	17,000
<b>131118-OFFICE NATIONAL DE PARTENARIAT</b>	<b>22</b>	<b>932,600</b>
ASSISTANT ADMINISTRATIF	3	118,500
ASSISTANT CHEF DE SERVICE	1	42,000
CHAUFFEUR	2	34,000
CHEF DE SECTION	2	69,000
CHEF DE SERVICE	8	368,000
DIRECTEUR	1	65,700
DIRECTEUR GENERAL	1	84,400
PROFESSIONNEL	3	108,000
PROGRAMMAEUR	1	43,000
<b>1312-MINISTERE DES AFFAIRES SOCIALES ET DU TRAVAIL</b>	<b>1892</b>	<b>48,181,760</b>
<b>1312111-BUREAU DU MINISTRE</b>	<b>243</b>	<b>5,938,690</b>
AGENT DE LIAISON	1	17,000
AGENT DE MAINTENANCE	1	14,600
AGENT DE SECURITE	23	303,650

**PERSONNEL REGULIER DE L'ADMINISTRATION D'ETAT AU MOIS DE MARS 2022**  
**REPARTITION DES POSTES PAR MINISTERE**

	Effectif	MASSE SALARIALE
ARCHIVISTE	5	77,000
ASSISTANT ADMINISTRATIF	2	76,500
ASSISTANT CHEF DE SECTION	3	96,000
ASSISTANT CHEF DE SECURITE	1	42,000
ASSISTANT CHEF DE SERVICE	2	84,000
ASSISTANT DIRECTEUR	5	228,500
CHARGE DE MISSION	2	120,700
CHAUFFEUR	8	111,500
CHEF DE PERSONNEL	1	32,000
CHEF DE SECTION	4	138,000
CHEF DE SERVICE	5	218,500
COMMIS ADMINISTRATIF	5	88,500
COMPTABLE	3	116,000
COMPTABLE	4	140,000
CONSEILLER JURIDIQUE	1	43,000
COORDONNATEUR	8	443,800
DIRECTEUR	10	563,500
ECONOMISTE	1	51,000
ELECTRICIEN	3	40,200
EMPLOYE	4	63,610
EMPLOYE DE MAINTENANCE	6	72,200
GARCON DE COUR	1	10,000
GARDIEN	3	33,000
INFIRMIER	3	64,500
INFORMATICIEN	1	23,000
INSPECTEUR	4	83,500
INSPECTEUR GENERAL	1	23,000
INSPECTEUR REGIONAL	2	31,600
INTENDANT	1	16,000
MECANICIEN	2	26,620
MENAGER	6	67,620
MESSAGER	7	79,200
MIMEOGRAPHE	1	14,600
MINISTRE	1	121,200
OPERATEUR DE SAISIE	1	17,000
PLANIFICATEUR-ECONOMISTE	6	85,140
PORTIER	2	22,000
PROFESSEUR	4	65,210
PROFESSIONNEL	58	1,276,220
RECEPTIONISTE	5	83,000
RESPONSABLE	1	46,000
SECRETAIRE	11	274,500
SUBSTITUT DU COMMISSAIRE DU GOUVERNEMENT	7	152,500
SUPERVISEUR	3	47,120
TECHNICIEN EN ETAT CIVIL	1	20,500
TECHNICIEN EN INFORMATIQUE	1	23,000
TECHNOLOGISTE MEDICAL	1	20,900
TRAVAILLEUR SOCIAL	1	30,000
1312112-DIRECTION GENERALE DES SERVICES INTERNES	1206	31,134,830
ADMINISTRATEUR	2	92,000



**PERSONNEL REGULIER DE L'ADMINISTRATION D'ETAT AU MOIS DE MARS 2022**  
**REPARTITION DES POSTES PAR MINISTERE**

	Effectif	MASSE SALARIALE
AGENT DE DEVELOPPEMENT	1	14,600
AGENT DE LIAISON	2	33,000
AGENT DE MAINTENANCE	1	20,500
AGENT DE SECURITE	52	743,470
AIDE TECHNICIEN ETAT CIVIL	1	20,500
ANALYSTE PROGRAMMEUR	1	46,000
ARCHIVISTE	11	166,620
ASSISTANT ADMINISTRATIF	25	1,000,500
ASSISTANT ADMINISTRATIF	1	42,000
ASSISTANT CHEF DE SECTION	9	288,000
ASSISTANT CHEF DE SECURITE	11	452,000
ASSISTANT CHEF DE SERVICE	20	815,000
ASSISTANT COORDONATEUR	1	55,000
ASSISTANT COORDONNATEUR	5	275,000
ASSISTANT DIRECTEUR	15	716,500
ASSISTANT LOGISTIQUE	1	16,000
AUTRES PROFESSIONNELS	1	13,310
AUXILIAIRE INFIRMIER	2	32,900
CENSEUR	1	33,000
CHARGE DE MISSION	20	898,100
CHAUFFEUR	20	318,020
CHEF DE PERSONNEL	5	207,000
CHEF DE SECTION	31	1,067,000
CHEF DE SECURITE	2	63,000
CHEF DE SERVICE	24	1,058,000
COMMIS ADMINISTRATIF	19	354,300
COMPTABLE	21	538,000
COMPTABLE	9	345,000
CONSEILLER JURIDIQUE	5	175,000
COORDONNATEUR	22	1,402,600
CUISINIER	2	28,100
DACTYLOGRAPHE	2	32,000
DIRECTEUR	48	2,559,500
DIRECTEUR D'ECOLE	1	14,600
DIRECTEUR GENERAL	1	84,400
DISTRIBUTEUR	1	17,000
ECONOMISTE	5	114,000
ELECTRICIEN	3	80,800
EMPLOYE	23	354,040
EMPLOYE DE MAINTENANCE	14	169,810
GARCON DE COUR	4	45,200
GARDIEN	8	96,910
HUISSIER	1	16,000
INFIRMIER	5	108,000
INFORMATICIEN	2	39,000
INSPECTEUR	40	878,100
INSPECTEUR REGIONAL	3	51,000
INTENDANT	4	58,220
JARDINIER	1	13,800
LESSIVEUSE	1	10,000



**PERSONNEL REGULIER DE L'ADMINISTRATION D'ETAT AU MOIS DE MARS 2022  
REPARTITION DES POSTES PAR MINISTERE**

	Effectif	MASSE SALARIALE
LOGISTICIEN	1	30,000
MECANICIEN	6	78,600
MEDECIN	2	77,000
MEMBRE BUREAU	1	65,700
MENAGER	47	549,420
MESSAGER	16	200,110
OPERATEUR DE SAISIE	4	86,500
OPERATEUR INFORMATIQUE	2	48,000
OPERATEUR PHOTOCOPIEUSE	2	29,310
PLANIFICATEUR-ECONOMISTE	74	997,760
PLOMBIER	1	13,310
PORTIER	1	13,800
PREFET DE DISCIPLINE	2	31,600
PROFESSEUR	21	263,630
PROFESSIONNEL	414	10,314,790
RECEPTIONISTE	10	164,600
RESPONSABLE	8	272,500
RESPONSABLE ADMINISTRATIF	1	26,000
RESPONSABLE DE SECURITE	1	26,000
SECRETAIRE	44	1,016,000
SUBSTITUT DU COMMISSAIRE DU GOUVERNEMENT	27	502,000
SUPERVISEUR	3	59,000
SUPERVISEUR GENERAL	1	34,500
SURVEILLANT	2	30,800
SURVEILLANT GENERAL	1	17,000
TECHNICIEN EN PLOMBERIE	2	56,500
TRAVAILLEUR SOCIAL	1	16,000
VERIFICATEUR	1	42,000
<b>1312113-INSTITUT DU BIEN ETRE SOCIAL ET DE RECHERCHES</b>	<b>103</b>	<b>2,535,920</b>
ADMINISTRATEUR	1	22,000
AGENT ADMINISTRATIF	1	17,000
AGENT DE SECURITE	2	26,000
AGENT DE SOUTIEN	1	10,000
ASSISTANT	1	34,500
ASSISTANT CHEF DE SECTION	1	32,000
ASSISTANT CHEF DE SECURITE	1	42,000
ASSISTANT DIRECTEUR	2	110,000
CHAUFFEUR	2	30,600
CHEF DE SECTION	2	69,000
CHEF DE SERVICE	7	322,000
CONSEILLER PEDAGOGIQUE	1	55,000
COORDONNATEUR	2	64,000
DIRECTEUR	4	262,800
DIRECTEUR GENERAL	1	84,400
DOCUMENTALISTE	1	17,000
EMPLOYE	1	10,000
EMPLOYE DE MAINTENANCE	2	25,410
INSPECTEUR	3	51,000
MEDECIN	1	17,000

<b>PERSONNEL REGULIER DE L'ADMINISTRATION D'ETAT AU MOIS DE MARS 2022</b>		
<b>REPARTITION DES POSTES PAR MINISTERE</b>		
	Effectif	MASSE SALARIALE
MENAGER	3	35,200
PERCEPTEUR	1	20,500
PROFESSIONNEL	50	935,610
RECEPTIONISTE	3	53,900
SECRETAIRE	5	121,000
SUBSTITUT DU COMMISSAIRE DU GOUVERNEMENT	1	17,000
TECHNICIEN EN INFORMATIQUE	1	17,000
TECHNOLOGISTE MEDICAL	2	34,000
<b>1312114-ENTREPRISE DE PROMOTION DE LOGEMENTS SOCIAUX</b>	<b>131</b>	<b>3,480,810</b>
ADMINISTRATEUR	1	46,000
AGENT ADMINISTRATIF	3	60,000
AGENT DE LIAISON	8	135,000
AGENT DE SECURITE	5	78,110
ANIMATEUR	1	20,500
ASSISTANT ADMINISTRATIF	2	84,000
ASSISTANT CHEF DE SECTION	7	224,000
ASSISTANT CHEF DE SERVICE	5	210,000
ASSISTANT DIRECTEUR	2	110,000
CHAUFFEUR	8	129,500
CHEF DE SECTION	5	172,500
CHEF DE SECURITE	1	17,000
CHEF DE SERVICE	9	414,000
COMMIS ADMINISTRATIF	3	66,500
COMPTABLE	1	22,000
DACTYLOGRAPHE	1	17,000
DESSINATEUR	2	45,000
DIRECTEUR	3	173,400
DIRECTEUR GENERAL	1	84,400
DIRECTEUR GENERAL ADJOINT	1	75,600
DOCUMENTALISTE	4	67,500
ECONOMISTE	1	26,000
ELECTRICIEN	2	37,500
FONDE DE POUVOIR	2	48,000
GARDIEN	2	26,620
INGENIEUR	1	23,000
INTENDANT	1	17,000
MANUTENTIONNAIRE	4	54,530
MECANICIEN	1	20,500
MENAGER	6	74,130
MESSAGER	4	55,820
OPERATEUR DE SAISIE	2	39,000
PERCEPTEUR	2	41,000
PLOMBIER	1	17,000
PROFESSIONNEL	15	411,600
RECEPTIONISTE	2	34,000
SECRETAIRE	7	206,500
TECHNICIEN EN INFORMATIQUE	1	23,000
TENEUR DE LIVRE	3	61,500
TRAVAILLEUR SOCIAL	1	12,100
<b>1312115-OFFICE NATIONAL DE LA MIGRATION</b>	<b>149</b>	<b>3,583,290</b>

**PERSONNEL REGULIER DE L'ADMINISTRATION D'ETAT AU MOIS DE MARS 2022**  
**REPARTITION DES POSTES PAR MINISTERE**

	Effectif	MASSE SALARIALE
ADMINISTRATEUR	1	65,700
AGENT DE LIAISON	3	49,000
AGENT DE SECURITE	6	83,730
AIDE INFIRMIER	1	30,000
AIDE PHARMACIEN	1	13,310
AIDE TECHNOLOGISTE MEDICAL	1	11,000
ANALYSTE PROGRAMMEUR	1	35,000
ARCHIVISTE	1	17,000
ASSISTANT ADMINISTRATIF	1	34,500
ASSISTANT CHEF DE SECTION	7	224,000
ASSISTANT CHEF DE SERVICE	1	42,000
ASSISTANT DIRECTEUR	2	110,000
AUXILIAIRE INFIRMIER	2	32,000
CHAUFFEUR	4	68,000
CHEF DE SECTION	6	207,000
CHEF DE SERVICE	2	92,000
COMMIS ADMINISTRATIF	27	528,000
COMPTABLE	8	204,000
COMPTABLE	2	72,000
COORDONNATEUR	4	222,400
DACTYLOGRAPHE	1	22,000
DIRECTEUR	5	328,500
EMPLOYE DE MAINTENANCE	2	27,910
GARDIEN	1	11,000
INFIRMIER	2	41,000
INTENDANT	3	50,000
MECANICIEN	1	17,000
MENAGER	3	37,100
MESSAGER	6	83,730
OPERATEUR INFORMATIQUE	2	34,000
OPERATEUR PHOTOCOPIEUSE	2	34,000
PLANIFICATEUR-ECONOMISTE	3	33,000
PREPOSE	1	17,000
PREPOSE A LA PERCEPTION	3	44,000
PROFESSIONNEL	21	411,910
RECEPTIONISTE	3	50,000
RESPONSABLE	2	51,500
SECRETAIRE	3	75,000
TECHNICIEN EN INFORMATIQUE	1	22,000
TECHNICIEN EN MAINTENANCE	2	41,000
TRAVAILLEUR SOCIAL	1	11,000
<b>1312117-BUREAU DU SECRETAIRE D'ETAT A L'INT. DES PERS. HANDICAPEES</b>	<b>60</b>	<b>1,508,220</b>
AGENT COMMUNICATION	2	42,500
AGENT DE DOLEANCES	2	22,000
AGENT DE SECURITE	1	14,600
ASSISTANT ADMINISTRATIF	1	42,000
CHAUFFEUR	2	34,000
CHEF DE SERVICE	1	46,000
COMPTABLE	1	46,000
CONSULTANT	2	41,000



<b>PERSONNEL REGULIER DE L'ADMINISTRATION D'ETAT AU MOIS DE MARS 2022</b>		
<b>REPARTITION DES POSTES PAR MINISTERE</b>		
	Effectif	MASSE SALARIALE
COORDONNATEUR	8	320,000
DIRECTEUR	3	197,100
ECONOMISTE	2	44,000
ELECTRICIEN	1	17,000
GARDIEN	8	88,000
MENAGER	6	69,410
MESSAGER	1	13,310
PHOTOGRAPHE	1	14,600
PROFESSIONNEL	3	84,000
RECEPTIONISTE	7	113,000
SECRETAIRE	4	176,200
TECHNICIEN EN MAINTENANCE	1	22,000
TRAVAILLEUR SOCIAL	3	61,500
<b>1313-MINISTERE DE LA SANTE PUBLIQUE ET DE LA POPULATION</b>	<b>13947</b>	<b>291,680,250</b>
<b>1313111-BUREAU DU MINISTRE</b>	<b>102</b>	<b>2,938,610</b>
ADMINISTRATEUR	2	80,500
AGENT ADMINISTRATIF	1	17,000
AGENT D'ACHATS	1	22,000
AGENT DE RELATION PUBLIQUE	1	22,000
AGENT D'ENTRETIEN	6	83,310
ARCHIVISTE	2	39,000
ASSISTANT ADMINISTRATIF	3	122,500
ASSISTANT CHEF DE SECTION	3	110,000
ASSISTANT CHEF DE SERVICE	2	84,000
ASSISTANT DIRECTEUR	1	55,000
AUXILIAIRE INFIRMIER	2	38,000
CHARGE DE MISSION	1	55,000
CHAUFFEUR	6	92,400
CHEF DE SECTION	7	241,500
CHEF DE SERVICE	9	414,000
COMPTABLE	1	23,000
CONSEILLER	1	46,000
CONSULTANT	1	23,000
CONTROLEUR DE STOCK	1	17,000
COORDONNATEUR	1	65,700
DIRECTEUR	1	65,700
INFIRMIER	14	324,500
INTENDANT	1	17,000
MEDECIN	1	38,000
MENAGER	1	14,000
MESSAGER	1	14,600
MINISTRE	1	121,200
RECEPTIONISTE	7	122,000
RESPONSABLE	1	34,500
SECRETAIRE	4	176,200
TECHNOLOGISTE MEDICAL	18	360,000
<b>1313112-DIRECTION GENERALE DES SERVICES INTERNES</b>	<b>13845</b>	<b>288,741,640</b>
ADMINISTRATEUR	145	4,567,500
AGENT	17	262,610
AGENT ADMINISTRATIF	123	2,562,900



**PERSONNEL REGULIER DE L'ADMINISTRATION D'ETAT AU MOIS DE MARS 2022**  
**REPARTITION DES POSTES PAR MINISTERE**

	Effectif	MASSE SALARIALE
AGENT COMMUNAUTAIRE	7	119,000
AGENT COMMUNICATION	3	66,000
AGENT D'ACCUEIL	7	104,600
AGENT D'ACHATS	19	287,800
AGENT D'ASSAINISSEMENT	3	36,600
AGENT DE CAMPAGNE	5	59,400
AGENT DE LIAISON	5	85,000
AGENT DE RELATION PUBLIQUE	1	16,000
AGENT DE SANTE	1257	15,247,380
AGENT DE SECURITE	605	8,000,480
AGENT DE SOUTIEN	3	37,510
AGENT DE STOCK	1	17,000
AGENT D'ENTRETIEN	472	6,580,160
AGENT DOUANIER	9	220,500
AGENT RESPONSABLE	1	17,000
AGENT SANITAIRE	1	11,000
AGENT TECHNIQUE	1	16,000
AIDE ARCHIVISTE	28	355,930
AIDE MECANICIEN	1	12,100
AIDE PHARMACIEN	8	127,010
AIDE STATISTICIEN	1	14,600
AIDE TECHNICIEN	1	12,100
AIDE TECHNICIEN ETAT CIVIL	1	20,500
AIDE TECHNOLOGISTE MEDICAL	4	52,220
AIDE-INFIRMIER	113	1,701,200
AIDE-MECANICIEN	2	24,200
ANALYSTE	1	27,500
ANESTHESIOLOGISTE	5	190,000
ANIMATEUR	6	82,400
ARCHIVISTE	266	3,881,730
ASSISTANT	2	52,000
ASSISTANT ADMINISTRATEUR	2	31,000
ASSISTANT ADMINISTRATIF	17	612,500
ASSISTANT CHEF DE SECTION	17	558,000
ASSISTANT CHEF DE SECURITE	17	509,600
ASSISTANT CHEF DE SERVICE	28	1,156,000
ASSISTANT DIRECTEUR	27	1,309,500
ASSISTANT RESPONSABLE	10	155,800
ASSISTANTE DE SALLE	1	14,000
ATTACHE DE PRESSE	2	44,000
AUDIOMETRISTE	1	23,500
AUMONIER	1	20,000
AUXILIAIRE INFIRMIER	1502	28,520,150
AUXILIAIRE POLYVALENT	1	19,000
AUXILIAIRE STATISTICIEN	13	206,240
AVOCAT	1	30,000
BACILLOSCOPISTE	1	13,310
BIBLIOTHECAIRE	5	105,000
BONNE	13	176,000

**PERSONNEL REGULIER DE L'ADMINISTRATION D'ETAT AU MOIS DE MARS 2022  
REPARTITION DES POSTES PAR MINISTERE**

	Effectif	MASSE SALARIALE
BRANCARDIER	61	695,300
CAISSIER	69	957,620
CHARGE	7	213,000
CHARGE DE MISSION	7	422,000
CHARGE DE PROGRAMME	10	300,000
CHARGE DES RELATIONS PUBLIQUES	1	34,500
CHAUFFEUR	399	6,406,520
CHEF DE BUREAU	1	14,600
CHEF DE PERSONNEL	16	491,500
CHEF DE SECTION	77	2,566,000
CHEF DE SECTION	1	16,000
CHEF DE SECURITE	13	228,600
CHEF DE SERVICE	139	5,836,000
CHEF D'EQUIPE	4	58,400
CHEF DES TRAVAUX	1	22,000
CHIMISTE	1	34,500
CHIRURGIEN DENTISTE	33	1,130,000
COMMIS ADMINISTRATIF	38	726,200
COMMIS DE PHARMACIE	1	12,100
COMMIS PARQUET	1	23,500
COMPILATEUR	3	39,930
COMPTABLE	129	3,383,500
COMPTABLE	28	837,800
CONSEILLER	2	80,500
CONSEILLER	35	1,906,500
CONSEILLER FINANCIER	1	22,000
CONSEILLER JURIDIQUE	5	206,000
CONSULTANT	20	363,600
CONTROLEUR	1	14,600
CONTROLEUR DE STOCK	19	326,300
COORDONNATEUR	33	1,522,800
COUTURIER	9	111,620
CUISINIER	62	744,970
DACTYLOGRAPHE	7	113,000
DAME DE SALLE	68	952,000
DENTISTE	36	1,228,500
DERMATOLOGUE	2	76,000
DIRECTEUR	134	7,492,900
DIRECTEUR GENERAL	1	84,400
DIRECTEUR MEDICAL	113	5,266,400
DISPATCHER	6	116,800
DOCUMENTALISTE	21	356,000
EBENISTE	5	73,000
ELECTRICIEN	42	691,300
EMPLOYE	82	1,159,240
EMPLOYE DE MAINTENANCE	56	699,870
ENDOSCOPISTE	1	38,000
ENSEIGNANT	9	111,500
EPIDEMIOLOGISTE	3	86,500

**PERSONNEL REGULIER DE L'ADMINISTRATION D'ETAT AU MOIS DE MARS 2022**  
**REPARTITION DES POSTES PAR MINISTERE**

	Effectif	MASSE SALARIALE
FEMME DE SALLE	9	126,000
GARCON DE COUR	213	2,554,010
GARDIEN	118	1,315,320
GENERALISTE	3	110,000
GESTIONNAIRE	7	168,300
GRAPHISTE	1	23,000
GYNECOLOGUE	1	38,000
GYNECOLOGUE-OBSTETRICIEN	7	266,000
HYGIENISTE DENTAIRE	1	14,600
INFIRMIER	992	23,602,000
INFIRMIER ANESTHESISTE	28	725,500
INFIRMIER DE LIGNE	363	8,561,000
INFIRMIER DE NUIT	1	23,500
INFIRMIER EN CHEF	46	1,271,500
INFIRMIER ÉPIDÉMOLOGISTE	2	46,000
INFIRMIER PROFESSEUR	1	26,000
INFIRMIER SAGE-FEMME	92	2,374,000
INFIRMIERE HYGIENISTE	30	776,000
INFORMATICIEN	25	588,000
INGENIEUR	17	526,000
INGENIEUR DOSS	1	30,000
INSPECTEUR	2	30,310
INSPECTEUR SANITAIRE	6	73,810
INSTRUMENTISTE	11	139,100
INTENDANT	51	755,900
INTERNISTE	2	76,000
INTERPRETE	1	16,000
JARDINIER	7	77,000
JOURNALIER	11	121,000
LABORANTIN	2	40,000
LAVANDIERE	5	58,000
LESSIVEUSE	74	885,960
LOGISTICIEN	3	54,500
MACON	1	11,000
MAGASINIER	46	685,030
MANUTENTIONNAIRE	36	443,540
MECANICIEN	39	619,100
MECANOGRAPHE	9	134,840
MEDCIN DENTISTE	1	34,000
MEDECIN	100	3,710,500
MEDECIN ANESTHESIOLOGISTE	2	76,000
MEDECIN ANESTHESISTE	14	532,000
MEDECIN CHEF DE SERVICE	21	906,500
MEDECIN CHEF DE SERVICE	1	40,000
MEDECIN CHIRURGIEN	33	1,242,000
MEDECIN DE COMMUNE	3	103,000
MEDECIN DE SERVICE	660	22,937,500
MEDECIN DENTISTE	1	34,000
MEDECIN DERMATOLOGUE	5	190,000



**PERSONNEL REGULIER DE L'ADMINISTRATION D'ETAT AU MOIS DE MARS 2022**  
**REPARTITION DES POSTES PAR MINISTERE**

	Effectif	MASSE SALARIALE
MEDECIN GENERALISTE	296	10,101,500
MEDECIN GYNECOLOGUE	27	1,026,000
MEDECIN INTERNISTE	24	912,000
MEDECIN OBSTETRICIEN GYNECOLOGUE	20	762,000
MEDECIN OPHTALMOLOGUE	3	114,000
MEDECIN ORTHOPEDISTE	12	452,000
MEDECIN PATHOLOGISTE	2	69,000
MEDECIN PEDIATRE	26	988,000
MEDECIN PNEUMOLOGUE	1	38,000
MEDECIN PSYCHIATRE	1	38,000
MEDECIN RADIOLOGISTE	4	152,000
MEDECIN SONOGRAPHIE	1	31,000
MEDECIN SPECIALISTE	118	4,492,000
MEDECIN UROLOGUE	1	38,000
MEDECIN-UROLOGUE	7	266,000
MENAGER	383	5,360,000
MESSAGER	104	1,244,740
MONITEUR	4	80,500
MONITEUR DE STAGE	2	34,000
NETTOYEUR	15	210,600
OFFICIER D'ACHAT	1	26,000
OFFICIER SANITAIRE	242	5,209,300
OPERATEUR	8	109,060
OPERATEUR DE SAISIE	42	734,000
OPERATEUR D'ORDINATEUR	4	72,000
OPERATEUR INFORMATIQUE	68	1,223,000
ORTHOPROTHESISTE	1	23,500
PEDIATRE	16	608,000
PEINTRE	2	25,600
PERCEPTEUR	31	491,750
PERMANANCIER	28	449,000
PHARMACIEN	43	1,295,000
PHLEBOTOMISTE	5	82,600
PHOTOGRAPHE	1	16,000
PHYSIOTHERAPEUTE	4	94,000
PLANIFICATEUR-ECONOMISTE	19	271,710
PLOMBIER	23	341,900
POMPISTE	2	22,000
PORTIER	10	110,000
PREPOSE	13	213,800
PREPOSE A LA PHARMACIE	8	132,410
PREPOSEAU MAINTENANCE	13	263,700
PREPOSSE DE STERILISATION	2	23,100
PROFESSEUR	29	330,440
PROFESSIONNEL	1193	21,738,070
PSYCHOLOGUE	14	404,800
RADIOLOGISTE	1	20,000
RADIOLOGUE	1	38,000
RECEPTIONISTE	138	2,278,100



**PERSONNEL REGULIER DE L'ADMINISTRATION D'ETAT AU MOIS DE MARS 2022**  
**REPARTITION DES POSTES PAR MINISTERE**

	Effectif	MASSE SALARIALE
REGISSEUR	39	526,080
REGISSEUR DE PHARMACIE	54	726,080
RESPONSABLE	89	1,971,540
RESPONSABLE /CAFETERIA	1	22,000
RESPONSABLE ALIMENTATION	1	12,100
RESPONSABLE BANQUE DE DONNEES	1	22,000
RESPONSABLE BC	1	32,000
RESPONSABLE CAISSE	1	20,500
RESPONSABLE CD	1	14,600
RESPONSABLE DE NETTOYAGE	1	14,600
RESPONSABLE DE SECURITE	4	68,000
SECOURISTE	107	1,564,600
SECRETAIRE	192	4,596,600
SECRETAIRE EXECUTIF	1	46,000
SERVANTE	1	11,000
SOUDEUR	1	14,600
STATISTICIEN	20	393,730
SUPERVISEUR	45	757,600
SUPERVISEUR ADJOINT	1	14,600
SUPERVISEUR AU SERVICE DE LA SECURITE	2	33,000
SUPERVISEUR PRODUCTION	1	14,000
SURVEILLANT	44	512,400
SURVEILLANT GENERAL	2	25,600
TECHNICIEN LOGISTIQUE	1	16,000
TECHNICIEN EN ETAT CIVIL	21	371,500
TECHNICIEN EN GÉNIE BIOMÉDICAL	12	292,000
TECHNICIEN EN LOGISTIQUE	1	17,000
TECHNICIEN EN MAINTENANCE	7	129,700
TECHNICIEN EN RADIOLOGIE	35	685,000
TECHNICIEN EN REFRIGERATION	3	66,000
TECHNOLOGISTE MEDICAL	401	8,071,000
TENEUR DE LIVRE	24	495,000
TRAVAILLEUR SOCIAL	13	237,000
VACCINATEUR MOBILE	2	22,000
VENDEUR	1	13,310
<b>1314-MINISTERE A LA CONDITION FEMININE ET AUX DROITS DES FEMMES</b>	<b>256</b>	<b>7,634,510</b>
<b>1314111-BUREAU DU MINISTRE</b>	<b>65</b>	<b>1,716,200</b>
AGENT	3	78,000
AGENT ADMINISTRATIF	1	17,000
AGENT DE LIAISON	9	146,000
AGENT DE SECURITE	2	32,000
AGENT DE TERRAIN	2	52,000
AGENT POLYVALENT	1	16,000
ASSISTANT ADMINISTRATIF	1	34,500
ASSISTANT CHEF DE SERVICE	1	42,000
ASSISTANT DIRECTEUR	1	55,000
ASSISTANT RESPONSABLE	1	23,000
CHARGE DE MISSION	2	107,700
CHAUFFEUR	5	85,000

<b>PERSONNEL REGULIER DE L'ADMINISTRATION D'ETAT AU MOIS DE MARS 2022</b>		
<b>REPARTITION DES POSTES PAR MINISTERE</b>		
	Effectif	MASSE SALARIALE
CHEF DE SECURITE	1	23,000
CHEF DE SERVICE	3	138,000
COMPTABLE	1	34,500
COMPTABLE	1	42,000
COORDONNATEUR	1	42,000
ECONOMISTE	1	22,000
EMPLOYE DE MAINTENANCE	2	29,200
GARDIEN	1	14,600
MESSAGER	5	73,000
MINISTRE	1	121,200
OPERATEUR DE SAISIE	1	23,000
PROFESSIONNEL	13	312,500
RECEPTIONISTE	1	23,000
RESPONSABLE	1	35,000
SECRETAIRE	2	60,000
TECHNICIEN EN INFORMATIQUE	1	35,000
<b>1314112-DIRECTION GENERALE DES SERVICES INTERNES</b>	<b>191</b>	<b>5,918,310</b>
ADMINISTRATEUR	2	131,400
AGENT	6	136,000
AGENT D'ASSAINISSEMENT	4	64,000
AGENT DE LIAISON	20	338,310
AGENT DE SECURITE	8	128,000
AGENT DE TERRAIN	3	73,000
AGENT POLYVALENT	2	32,000
AGENT TECHNIQUE	1	26,000
AGENT TERRAIN	1	26,000
ANALYSTE	1	55,000
ARCHITECTE	1	26,000
ASSISTANT	1	55,000
ASSISTANT ADMINISTRATIF	4	168,000
ASSISTANT CHEF DE SECURITE	2	41,000
ASSISTANT CHEF DE SERVICE	3	126,000
ASSISTANT COORDONATEUR	1	34,500
ASSISTANT COORDONNATEUR	2	72,500
ASSISTANT DIRECTEUR	6	330,000
ASSISTANT RESPONSABLE	1	42,000
CHARGE D'ACCUEIL	1	30,000
CHARGE DE MISSION	5	210,700
CHAUFFEUR	7	118,000
CHEF DE SECURITE	1	23,000
CHEF DE SERVICE	8	345,000
COMPTABLE	4	160,000
COORDONNATEUR	14	611,700
DIRECTEUR	10	657,000
DIRECTEUR GENERAL	1	84,400
ECONOMISTE	1	22,000
EMPLOYE DE MAINTENANCE	1	10,000
GARDIEN	1	16,000
GESTIONNAIRE	2	52,000
INTENDANT	1	16,000

**PERSONNEL REGULIER DE L'ADMINISTRATION D'ETAT AU MOIS DE MARS 2022**  
**REPARTITION DES POSTES PAR MINISTERE**

	Effectif	MASSE SALARIALE
JARDINIER	1	10,000
MENAGER	4	50,600
MESSAGER	8	113,200
PREPOSÉ AU STOCK	1	23,000
PROFESSIONNEL	33	950,500
RECEPTIONISTE	7	116,000
RESPONSABLE	3	149,700
SECRETAIRE	6	194,300
TECHNICIEN EN INFORMATIQUE	1	30,000
TECHNICIEN EN MECANIQUE	1	20,500
<b>1315-MINISTERE DE LA JEUNESSE, DES SPORTS ET DE L'ACTION CIVIQUE</b>	<b>589</b>	<b>17,406,460</b>
<b>1315111-BUREAU DU MINISTRE</b>	<b>507</b>	<b>14,773,130</b>
ADMINISTRATEUR	1	13,310
AGENT ADMINISTRATIF	2	33,000
AGENT DE SECURITE	27	368,690
AGENT MULTIPLICATEUR	11	253,000
ANALYSTE PROGRAMMEUR	1	51,000
ANIMATEUR	5	73,000
ARCHITECTE	2	52,500
ASSISTANT ADMINISTRATEUR	1	27,500
ASSISTANT ADMINISTRATIF	4	160,500
ASSISTANT CHEF DE SECTION	4	128,000
ASSISTANT CHEF DE SECURITE	3	126,000
ASSISTANT CHEF DE SERVICE	7	294,000
ASSISTANT DIRECTEUR	3	165,000
CAMERAMAN	1	20,500
CHARGE DE MISSION	2	131,400
CHAUFFEUR	14	248,310
CHEF DE SECTION	13	444,000
CHEF DE SERVICE	21	966,000
COMMIS ADMINISTRATIF	6	144,000
COMPTABLE	1	46,000
COMPTABLE	1	46,000
CONSEILLER	1	46,000
CONSEILLER	4	241,400
CONSEILLER EN CIVISME	1	49,500
COORDONNATEUR	14	925,100
DIRECTEUR	50	3,039,200
ECONOMISTE	3	66,000
EMPLOYE DE MAINTENANCE	4	54,510
ENTRAINEUR	7	182,000
FORMATEUR	1	17,000
GARCON DE COUR	3	38,800
GARDIEN	1	13,310
INFIRMIER	1	23,000
INGENIEUR	1	32,000
INSPECTEUR REGIONAL	1	20,900
INTENDANT	6	99,000
MACON	1	22,000
MECANICIEN	2	37,500



**PERSONNEL REGULIER DE L'ADMINISTRATION D'ETAT AU MOIS DE MARS 2022  
REPARTITION DES POSTES PAR MINISTERE**

	Effectif	MASSE SALARIALE
MECANOGRAPHE	1	17,000
MENAGER	8	105,270
MESSAGER	1	14,600
MINISTRE	1	121,200
MONITEUR	11	167,550
MONITEUR CIVIQUE	1	17,000
MONITEUR SPORTIF	5	84,000
OPERATEUR	1	22,000
OPERATEUR DE SAISIE	2	44,000
PHOTOGRAPHE	1	20,500
PLANIFICATEUR-ECONOMISTE	1	16,000
PLOMBIER	2	34,000
PROFESSIONNEL	205	4,516,880
RECEPTIONISTE	5	83,000
RESPONSABLE	3	71,000
SECRETAIRE	10	335,200
SUPERVISEUR	6	109,500
SUPERVISEUR DE SECURITE	1	22,000
SUPERVISEUR PRINCIPAL	1	26,000
TECHNICIEN EN DOUANES	1	22,000
TECHNICIEN EN INFORMATIQUE	4	98,000
TECHNICIEN EN INSERTION	1	27,500
TECHNICIEN EN MAINTENANCE	1	30,000
TECHNICIEN EN MECANIQUE	1	22,000
TENEUR DE LIVRE	2	48,000
<b>1315112-DIRECTION GENERALE DES SERVICES INTERNES</b>	<b>82</b>	<b>2,633,330</b>
AGENT ADMINISTRATIF	1	22,000
AGENT DE SECURITE	1	17,000
ASSISTANT ADMINISTRATIF	1	34,500
ASSISTANT CHEF DE SECTION	3	96,000
CHARGE DE MISSION	3	214,800
CHAUFFEUR	6	102,000
CHEF DE PERSONNEL	1	45,000
CHEF DE SECTION	4	138,000
CHEF DE SECURITE	1	30,000
CHEF DE SERVICE	5	230,000
COMMIS ADMINISTRATIF	1	26,000
CONSEILLER	2	92,000
COORDONNATEUR	2	120,700
DIRECTEUR	6	333,400
DIRECTEUR GENERAL	1	84,400
EMPLOYE DE MAINTENANCE	2	29,200
ENTRAINEUR	2	52,000
INTENDANT	3	51,000
MENAGER	2	26,620
MESSAGER	3	43,800
MONITEUR	1	16,800
MONITEUR SPORTIF	1	16,800
OPERATEUR DE SAISIE	1	23,000
PROFESSIONNEL	16	379,310



<b>PERSONNEL REGULIER DE L'ADMINISTRATION D'ETAT AU MOIS DE MARS 2022</b>		
<b>REPARTITION DES POSTES PAR MINISTERE</b>		
	Effectif	MASSE SALARIALE
RESPONSABLE	9	315,000
SECRETAIRE	3	68,000
TECHNICIEN EN COMMUNICATION	1	26,000
<b>1411-MINISTERE DES CULTES</b>	<b>162</b>	<b>4,711,100</b>
<b>141111-DIRECTION GENERALE DES SERVICES INTERNES</b>	<b>4</b>	<b>270,800</b>
ASSISTANT DIRECTEUR	1	55,000
DIRECTEUR	2	131,400
DIRECTEUR GENERAL	1	84,400
<b>141112-DIRECTION GENERALE DES SERVICES INTERNES</b>	<b>158</b>	<b>4,440,300</b>
AGENT DE SECURITE	26	413,800
ARCHIVISTE	6	113,500
ASSISTANT ADMINISTRATIF	1	42,000
ASSISTANT CHEF DE SECTION	3	96,000
ASSISTANT CHEF DE SECURITE	3	104,000
ASSISTANT CHEF DE SERVICE	2	76,500
ASSISTANT COORDONNATEUR	1	55,000
ASSISTANT DIRECTEUR	4	220,000
ASSISTANT RESPONSABLE	1	26,000
CHARGE DE MISSION	2	111,700
CHAUFFEUR	3	46,800
CHEF DE SECTION	4	138,000
CHEF DE SECURITE	1	30,000
CHEF DE SERVICE	8	368,000
COMPTABLE	1	30,000
COORDONNATEUR	2	131,400
DIRECTEUR	15	879,600
DOCUMENTALISTE	2	37,500
ELECTRICIEN	1	14,600
EMPLOYE DE MAINTENANCE	3	46,600
GARDIEN	3	35,200
GESTIONNAIRE	1	34,500
INSPECTEUR	24	612,000
INTENDANT	3	47,800
MECANICIEN	1	16,000
MENAGER	10	122,100
MESSAGER	3	44,600
OPERATEUR INFORMATIQUE	3	62,000
PROFESSIONNEL	5	91,100
RECEPTIONISTE	3	49,000
RESPONSABLE	1	30,000
SECRETAIRE	8	219,000
SUBSTITUT DU COMMISSAIRE DU GOUVERNEMENT	3	74,000
TECHNICIEN EN MAINTENANCE	1	22,000
<b>1412-MINISTERE DE LA CULTURE</b>	<b>1085</b>	<b>29,925,533</b>
<b>1412111-BUREAU DU MINISTRE</b>	<b>41</b>	<b>1,501,100</b>
AGENT DE SECURITE	7	112,000
ASSISTANT CHEF DE SERVICE	1	42,000
ASSISTANT DIRECTEUR	2	110,000
CHAUFFEUR	4	83,000
CHEF DE SERVICE	2	92,000

<b>PERSONNEL REGULIER DE L'ADMINISTRATION D'ETAT AU MOIS DE MARS 2022</b>		
<b>REPARTITION DES POSTES PAR MINISTERE</b>		
	Effectif	MASSE SALARIALE
COMMIS ADMINISTRATIF	1	23,000
COORDONNATEUR	6	374,500
DIRECTEUR	4	262,800
INTENDANT	6	97,000
MESSAGER	1	14,600
MINISTRE	1	121,200
OPERATEUR INFORMATIQUE	1	22,000
PROFESSIONNEL	2	52,000
SECRETAIRE	3	95,000
<b>1412112-DIRECTION GENERALE DES SERVICES INTERNES</b>	<b>196</b>	<b>5,928,000</b>
AGENT DE LIAISON	11	185,000
AGENT DE SECURITE	17	270,600
ARCHITECTE	1	26,000
ASSISTANT ADMINISTRATIF	14	506,000
ASSISTANT ADMINISTRATIF	2	84,000
ASSISTANT CHEF DE SECTION	6	192,000
ASSISTANT CHEF DE SERVICE	1	42,000
ASSISTANT DIRECTEUR	2	110,000
BIBLIOTHECAIRE	1	16,000
CHARGE DE MISSION	2	131,400
CHAUFFEUR	17	313,000
CHEF DE SECTION	5	170,000
CHEF DE SERVICE	17	778,000
COMMIS ADMINISTRATIF	4	79,000
COMPTABLE	1	23,000
COMPTABLE	6	237,500
COORDONNATEUR	4	241,400
DIRECTEUR	12	788,400
DIRECTEUR GENERAL	1	84,400
ELECTRICIEN	2	44,000
EMPLOYE DE MAINTENANCE	1	14,600
GARDIEN	6	88,200
GESTIONNAIRE	3	90,000
GUIDE TOURISTIQUE	2	44,000
INTENDANT	5	82,000
MENAGER	13	155,200
MESSAGER	3	41,300
PROFESIOINNEL	1	46,000
PROFESSIONNEL	18	571,500
RECEPTIONISTE	4	67,000
SECRETAIRE	12	363,500
TECHNICIEN EN INFORMATIQUE	1	26,000
TECHNICIEN EN PLOMBERIE	1	17,000
<b>1412113-ECOLE NATIONALE DES ARTS</b>	<b>88</b>	<b>2,205,800</b>
AGENT DE LIAISON	3	51,000
AGENT DE SECURITE	6	90,400
ARCHITECTE	1	26,000
ARCHIVISTE	1	32,000
ASSISTANT ADMINISTRATIF	2	76,500
ASSISTANT DIRECTEUR	1	55,000

<b>PERSONNEL REGULIER DE L'ADMINISTRATION D'ETAT AU MOIS DE MARS 2022</b>		
<b>REPARTITION DES POSTES PAR MINISTERE</b>		
	Effectif	MASSE SALARIALE
BIBLIOTHECAIRE	1	26,000
CHAUFFEUR	4	66,000
CHEF DE SECURITE	1	17,000
CHEF DE SERVICE	1	46,000
COMMIS ADMINISTRATIF	2	39,000
COMPTABLE	1	42,000
DIRECTEUR	3	197,100
DIRECTEUR GENERAL	1	84,400
ECONOMISTE	1	22,000
ELECTRICIEN	1	14,600
INTENDANT	1	17,000
MENAGER	4	48,400
PROFESSEUR	43	1,005,000
PROFESSIONNEL	1	35,000
RESPONSABLE	3	106,500
SECRETAIRE	1	30,000
TAMBOURINEUR	3	43,800
TECHNICIEN EN INFORMATIQUE	2	35,100
<b>1412114-INSTITUT DE SAUVEGARDE DU PATRIMOINE NATIONAL</b>	<b>87</b>	<b>2,138,450</b>
AGENT DE LIAISON	1	17,000
AGENT DE SECURITE	14	182,950
ASSISTANT ADMINISTRATIF	1	42,000
ASSISTANT CHEF DE SECURITE	3	126,000
ASSISTANT CHEF DE SERVICE	2	84,000
CHARGE DE MISSION	1	65,700
CHAUFFEUR	8	133,600
CHEF DE SECTION	5	172,500
CHEF DE SECURITE	2	34,000
CHEF DE SERVICE	4	184,000
COMPTABLE	1	46,000
DIRECTEUR	6	362,100
DIRECTEUR GENERAL	1	84,400
ELECTRICIEN	1	17,000
GARDIEN	11	132,000
INGENIEUR	1	29,000
INSPECTEUR	1	17,000
INTENDANT	1	17,000
JARDINIER	5	55,000
MENAGER	5	57,200
MESSAGER	5	68,000
PROFESSIONNEL	4	92,000
SECRETAIRE	4	120,000
<b>1412115-THEATRE NATIONAL</b>	<b>128</b>	<b>2,999,910</b>
ACCESSOIRISTE	1	28,000
AGENT DE SECURITE	13	197,100
ASSISTANT	1	28,500
ASSISTANT CHEF DE SECTION	3	92,500
ASSISTANT CHEF DE SERVICE	3	124,000
ATTACHE DE PRESSE	1	26,000
CHARGE DE MISSION	1	65,700



**PERSONNEL REGULIER DE L'ADMINISTRATION D'ETAT AU MOIS DE MARS 2022  
REPARTITION DES POSTES PAR MINISTERE**

	Effectif	MASSE SALARIALE
CHAUFFEUR	4	63,600
CHEF DE SECTION	5	170,000
CHEF DE SERVICE	5	230,000
COORDONNATEUR	3	165,000
DANSEUR	7	102,200
DELEGUE	1	32,000
DIRECTEUR	6	363,000
ELECTRICIEN	1	20,500
GARDIEN	1	14,600
INTENDANT	1	16,000
LAVANDIERE	1	14,600
MACHINISTE	1	20,500
MAGASINIER	1	14,900
MAQUILLEUR	1	17,000
MENAGER	15	176,200
MESSAGER	1	14,600
MONITEUR	2	63,000
MUSICIEN	12	175,200
OPERATEUR DE SAISIE	1	13,310
PEINTRE	1	14,600
PLANIFICATEUR-ECONOMISTE	1	16,000
PLOMBIER	1	16,000
PROFESSIONNEL	10	202,100
RECEPTIONISTE	6	95,600
RESPONSABLE	6	167,300
SECRETAIRE	3	86,000
TAMBOURINEUR	4	59,800
TECHNICIEN EN ETAT CIVIL	1	17,000
TECHNICIEN EN INFORMATIQUE	2	57,000
TECHNICIEN EN MECANIQUE	1	20,500
1412116-MUSEE DU PANTHEON NATIONAL	47	1,353,233
AGENT DE SECURITE	6	96,000
ASSISTANT RESPONSABLE	1	42,000
CHAUFFEUR	1	17,000
CHEF DE SECURITE	1	29,000
CHEF DE SERVICE	6	274,000
COMMIS ADMINISTRATIF	2	46,000
DIRECTEUR	2	131,400
DIRECTEUR GENERAL	1	84,400
ELECTRICIEN	1	22,000
GESTIONNAIRE	1	19,333
GUIDE ANIMATEUR	2	64,000
JARDINIER	5	65,500
MENAGER	2	25,600
MENUISIER	1	23,000
OPERATEUR	4	116,000
PLOMBIER	1	22,000
PROFESSIONNEL	7	171,000
RESPONSABLE	2	88,000
SURVEILLANT	1	17,000



**PERSONNEL REGULIER DE L'ADMINISTRATION D'ETAT AU MOIS DE MARS 2022  
REPARTITION DES POSTES PAR MINISTERE**

	Effectif	MASSE SALARIALE
<b>1412117-BUREAU NATIONAL D'ETHNOLOGIE</b>	<b>28</b>	<b>856,600</b>
AGENT DE LIAISON	1	17,000
AGENT DE SECURITE	6	96,000
AIDE BIBLIOTHECAIRE	1	17,000
CHAUFFEUR	1	17,000
CHEF DE SECTION	4	138,000
CHEF DE SECURITE	1	30,000
COMPTABLE	1	46,000
DIRECTEUR	2	131,400
DIRECTEUR GENERAL	1	84,400
GESTIONNAIRE	1	29,000
INTENDANT	1	16,000
MESSAGER	2	29,200
MUSEOLOGUE CHEF DE SERVICE	1	46,000
PROFESSIONNEL	2	76,000
RESPONSABLE	3	83,600
<b>1412118-BIBLIOTHEQUE NATIONALE</b>	<b>92</b>	<b>2,258,110</b>
AGENT DE LIAISON	1	17,000
AGENT DE SECURITE	3	48,000
AIDE BIBLIOTHECAIRE	20	473,500
ASSISTANT CHEF DE SECTION	1	32,000
ASSISTANT CHEF DE SECURITE	1	42,000
ASSISTANT CHEF DE SERVICE	2	84,000
ASSISTANT DIRECTEUR	2	110,000
ASSISTANT LOGISTIQUE	1	16,000
BIBLIOTHECAIRE	2	61,000
CHEF DE SECTION	3	103,500
CHEF DE SERVICE	4	184,000
COMMIS ADMINISTRATIF	2	33,000
COORDONNATEUR	1	55,000
DIRECTEUR	3	173,400
DIRECTEUR GENERAL	1	84,400
DOCUMENTALISTE	12	204,000
HOQUETON	1	12,100
INTENDANT	1	16,000
MENAGER	12	145,200
MESSAGER	3	42,510
OPERATEUR INFORMATIQUE	2	34,000
PROFESSIONNEL	6	120,000
PROGRAMMAEUR	2	49,000
RECEPTIONISTE	1	17,000
TECHNICIEN EN ETAT CIVIL	1	17,000
TECHNICIEN EN MAINTENANCE	2	43,500
TECHNICIEN EN MECANIQUE	2	41,000
<b>1412119-ARCHIVES NATIONALES</b>	<b>286</b>	<b>8,153,300</b>
AGENT	3	43,800
AGENT D'ENTRETIEN	14	210,300
AIDE ARCHIVISTE	1	22,000
AIDE TECHNICIEN	3	67,100
AIDE TECHNICIEN ETAT CIVIL	3	74,000

**PERSONNEL REGULIER DE L'ADMINISTRATION D'ETAT AU MOIS DE MARS 2022**  
**REPARTITION DES POSTES PAR MINISTERE**

	Effectif	MASSE SALARIALE
ASSISTANT ADMINISTRATIF	1	42,000
ASSISTANT CHEF DE SECTION	10	320,000
ASSISTANT CHEF DE SECURITE	8	336,000
ASSISTANT CHEF DE SERVICE	9	378,000
ASSISTANT COORDONNATEUR	1	32,000
ASSISTANT DIRECTEUR	4	220,000
CAISSIER	1	26,000
CHAUFFEUR	5	95,000
CHEF DE SECTION	14	483,000
CHEF DE SERVICE	12	552,000
COMPTABLE	1	30,000
COMPTABLE	3	130,000
COORDONNATEUR	2	84,000
DIRECTEUR	2	131,400
DIRECTEUR GENERAL	1	84,400
MANUTENTIONNAIRE	9	137,300
PROFESSIONNEL	114	2,948,000
PROGRAMMAEUR	2	52,000
SECRETAIRE	3	95,000
TECHNICIEN EN ETAT CIVIL	60	1,560,000
<b>1412124-DIRECTION NATIONALE DU LIVRE</b>	<b>62</b>	<b>1,460,230</b>
ANIMATEUR	16	292,700
ASSISTANT	2	26,620
ASSISTANT ADMINISTRATIF	6	122,000
ASSISTANT COORDONNATEUR	1	55,000
ASSISTANT LOGISTIQUE	1	16,000
CHAUFFEUR	1	16,000
CHEF DE PERSONNEL	1	46,000
CHEF DE SECTION	1	34,500
CHEF DE SERVICE	2	92,000
COORDONNATEUR	1	44,000
DIRECTEUR	3	197,100
DIRECTEUR GENERAL	1	84,400
DOCUMENTALISTE	3	48,000
GARDIEN	6	60,000
GUIDE ANIMATEUR	1	13,310
INTENDANT	2	33,000
MENAGER	5	51,000
MESSAGER	1	14,600
OPERATEUR INFORMATIQUE	1	26,000
PROFESSIONNEL	3	80,000
RECEPTIONISTE	1	26,000
SECRETAIRE	3	82,000
<b>1412125-BUREAU HAITIEN DU DROIT D'AUTEUR</b>	<b>30</b>	<b>1,070,800</b>
ASSISTANT CHEF DE SECTION	1	32,000
ASSISTANT CHEF DE SECURITE	2	84,000
ASSISTANT CHEF DE SERVICE	1	42,000
ASSISTANT COORDONATEUR	1	55,000
ASSISTANT DIRECTEUR	1	55,000
CHAUFFEUR	1	17,000

<b>PERSONNEL REGULIER DE L'ADMINISTRATION D'ETAT AU MOIS DE MARS 2022</b>		
<b>REPARTITION DES POSTES PAR MINISTERE</b>		
	Effectif	MASSE SALARIALE
CHEF DE SECTION	2	69,000
CHEF DE SERVICE	2	92,000
COMMIS ADMINISTRATIF	2	39,000
COMPTABLE	1	46,000
DIRECTEUR	4	239,100
DIRECTEUR GENERAL	1	84,400
ECONOMISTE	1	22,000
MENAGER	2	24,200
MESSAGER	1	14,600
OPERATEUR INFORMATIQUE	2	44,000
PROFESSIONNEL	4	88,500
SECRETAIRE	1	23,000
<b>1413-MINISTERE DE LA COMMUNICATION</b>	<b>501</b>	<b>13,905,470</b>
<b>1413111-BUREAU DU MINISTRE</b>	<b>1</b>	<b>97,200</b>
SECRETAIRE	1	97,200
<b>1413112-DIRECTION GENERALE DES SERVICES INTERNES</b>	<b>79</b>	<b>2,809,010</b>
AGENT DE PROTOCOLE	1	30,000
AGENT DE SECURITE	2	32,000
ASSISTANT ADMINISTRATIF	3	111,000
ASSISTANT CHEF DE SECTION	2	64,000
ASSISTANT CHEF DE SERVICE	1	42,000
ASSISTANT DIRECTEUR	3	165,000
ASSISTANT LOGISTIQUE	1	16,000
CHARGE DE MISSION	2	92,000
CHAUFFEUR	1	17,000
CHEF DE SECTION	3	103,500
CHEF DE SERVICE	2	92,000
COMMIS ADMINISTRATIF	14	316,000
COMPTABLE	2	88,000
COORDONNATEUR	5	317,800
DIRECTEUR	9	538,700
DIRECTEUR GENERAL	1	84,400
EMPLOYE DE MAINTENANCE	1	14,600
GARDIEN	3	36,410
GESTIONNAIRE	2	56,500
INTENDANT	1	17,000
MENAGER	2	22,000
MESSAGER	1	14,600
OPERATEUR DE SAISIE	1	23,000
PROFESSIONNEL	3	74,000
RECEPTIONISTE	1	17,000
RESPONSABLE	3	156,000
RESPONSABLE DE SECURITE	1	34,500
SECRETAIRE	3	90,000
TECHNICIEN EN ETAT CIVIL	2	44,000
TECHNICIEN EN INFORMATIQUE	3	100,000
<b>1413113-TELEVISION NATIONALE D'HAITI</b>	<b>308</b>	<b>7,785,540</b>
ACCESSOIRISTE	2	31,600
AGENT	1	17,000
AGENT DE LIAISON	10	168,000



**PERSONNEL REGULIER DE L'ADMINISTRATION D'ETAT AU MOIS DE MARS 2022  
REPARTITION DES POSTES PAR MINISTERE**

	Effectif	MASSE SALARIALE
AGENT DE SECURITE	10	160,000
AGENT DE STOCK	1	16,000
AGENT DE SUIVI	1	23,000
AIDE-MECANICIEN	1	16,000
ARCHIVISTE	3	49,300
ASSISTANT ADMINISTRATIF	5	187,500
ASSISTANT CHEF DE SECTION	1	32,000
ASSISTANT CHEF DE SERVICE	1	42,000
ASSISTANT DIRECTEUR	3	165,000
ASSISTANT REALISATEUR	1	26,000
BLANCHISSEUSE	1	26,000
CAMERAMAN	24	495,300
CHARGE DE MISSION	7	429,500
CHAUFFEUR	15	250,400
CHEF DE PATEAU	1	26,000
CHEF DE SECTION	17	582,000
CHEF DE SERVICE	5	230,000
COMMIS ADMINISTRATIF	2	38,500
COMPTABLE	1	26,000
COMPTABLE	3	120,000
COORDONNATEUR	5	266,000
DIRECTEUR	5	328,500
DIRECTEUR GENERAL	1	84,400
ECLAIRAGISTE	1	46,000
ELECTRICIEN	1	22,000
EMPLOYE	1	13,800
EMPLOYE DE MAINTENANCE	2	30,600
GARCON DE COUR	6	87,600
GARDIEN	5	71,710
INFOGRAPHISTE	2	52,000
INFORMATICIEN	4	83,600
INTERPRETE	1	22,000
JARDINIER	6	87,600
JOURNALISTE	10	267,000
JOURNALISTE -REPORTER	12	280,000
MAGASINIER	1	16,000
MAQUILLEUR	3	49,000
MECANICIEN	3	57,000
MENAGER	5	70,500
MESSAGER	2	29,200
METTEUR EN ONDE	6	123,000
MONITEUR	4	83,200
MONTEUR-REALISATEUR	1	20,900
OPERATEUR	4	40,000
OPERATEUR INFORMATIQUE	1	23,000
PLANIFICATEUR-ECONOMISTE	5	69,000
PLOMBIER	1	14,600
PRENEUR DE SON	1	20,500
PRESENTATEUR	12	310,700
PRESENTATEUR -JOURNALISTE-REPORTER	1	26,000



**PERSONNEL REGULIER DE L'ADMINISTRATION D'ETAT AU MOIS DE MARS 2022  
REPARTITION DES POSTES PAR MINISTERE**

	Effectif	MASSE SALARIALE
PRODUCTEUR	1	46,000
PROFESSIONNEL	38	802,930
PROGRAMMAEUR	2	41,800
REALISATEUR	3	82,500
REALISATEUR EN CHEF	1	46,000
RECEPTIONISTE	4	66,400
REDACTEUR	4	122,000
REPORTEUR	3	78,000
RESPONSABLE	9	278,000
SECRETAIRE	10	251,000
SUPERVISEUR	2	42,900
SUPERVISEUR PRODUCTION	1	34,500
TECHNICIEN EN INFORMATIQUE	1	20,500
TENEUR DE LIVRE	1	20,500
<b>1413114- RADIO NATIONALE D'HAITI</b>	<b>113</b>	<b>3,213,720</b>
ADMINISTRATEUR	1	65,700
AGENT DE SECURITE	7	99,620
ANIMATEUR	1	26,000
ASSISTANT	1	34,500
ASSISTANT ADMINISTRATIF	2	84,000
ASSISTANT CHEF DE SECTION	3	96,000
ASSISTANT CHEF DE SECURITE	1	16,000
ASSISTANT DIRECTEUR	3	165,000
ASSISTANT LOGISTIQUE	2	36,500
CHAUFFEUR	5	84,800
CHEF DE SECTION	5	172,500
CHEF DE SECURITE	1	34,500
CHEF DE SERVICE	5	230,000
COMMIS ADMINISTRATIF	2	46,000
COMPTABLE	1	30,000
COMPTABLE	1	46,000
CONSEILLER JURIDIQUE	1	46,000
COORDONNATEUR	2	86,000
CORRESPONDANT	4	68,000
DIRECTEUR	5	304,800
DIRECTEUR GENERAL	1	84,400
DISCOTHECAIRE	1	20,500
INSPECTEUR	1	30,000
INTENDANT	4	67,000
JOURNALISTE	7	176,500
JOURNALISTE -REPORTER	1	26,000
MESSAGER	2	29,200
OPERATEUR	2	31,600
PORTIER	1	14,600
PRESENTATEUR	4	122,000
PRESENTATEUR EN CHEF	1	42,000
PRODUCTEUR	1	20,500
PROFESSIONNEL	20	442,500
RECEPTIONISTE	3	48,000
RESPONSABLE	1	22,000

<b>PERSONNEL REGULIER DE L'ADMINISTRATION D'ETAT AU MOIS DE MARS 2022</b>		
<b>REPARTITION DES POSTES PAR MINISTERE</b>		
	Effectif	MASSE SALARIALE
SECRETAIRE	8	220,000
SUPERVISEUR	1	23,000
TECHNICIEN EN INFORMATIQUE	1	22,000
2211-SENAT DE LA REPUBLIQUE	1503	51,345,500
221111-ASSEMBLEE DES SENATEURS	1503	51,345,500
ADMINISTRATEUR	1	65,700
AGENT	131	3,834,500
AGENT ADMINISTRATIF	2	46,500
AGENT D'ACCUEIL	2	39,000
AGENT D'ACHATS	4	84,500
AGENT D'APPROVISIONEMENT	3	61,500
AGENT DE PROTOCOLE	12	264,000
AGENT PARLEMENTAIRE	116	2,846,000
ARCHITECTE	1	42,000
ARCHIVISTE	3	61,500
ASSISTANT ADMINISTRATIF	96	3,781,000
ASSISTANT CHEF DE PERSONNEL	1	42,000
ASSISTANT CHEF DE PROTOCOLE	7	301,000
ASSISTANT CHEF DE SECTION	13	416,000
ASSISTANT CHEF DE SERVICE	6	252,000
ASSISTANT COORDONNATEUR	1	55,000
ASSISTANT DIRECTEUR	7	385,000
ASSISTANT LOGISTIQUE	7	112,000
ATTACHE DE PRESSE	25	752,000
AUDITEUR INTERNE	15	450,000
AUXILIAIRE INFIRMIER	1	23,000
BIBLIOTHECAIRE	1	23,000
CAMERAMAN	1	23,000
CHARGE DE LIAISON	21	579,500
CHARGE DE MISSION	2	73,500
CHARGE DES RELATIONS PUBLIQUES	1	75,600
CHAUFFEUR	2	29,200
CHEF DE BRIGADE	10	320,000
CHEF DE PERSONNEL	1	46,000
CHEF DE SECTION	15	525,000
CHEF DE SERVICE	7	322,000
COMMIS ADMINISTRATIF	84	1,872,000
COMPTABLE	15	450,000
COMPTABLE PUBLIC	1	33,000
CONSEILLER	4	176,000
CONSEILLER	16	740,300
CONSEILLER JURIDIQUE	31	1,289,000
COORDONNATEUR	42	2,641,700
CORRECTEUR	2	64,000
DIRECTEUR	28	1,372,500
ECONOMISTE	3	128,000
ELECTRICIEN	4	99,000
ELECTRICIEN	4	95,000
EMPLOYE DE MAINTENANCE	1	14,600
GESTIONNAIRE	89	4,058,000

**PERSONNEL REGULIER DE L'ADMINISTRATION D'ETAT AU MOIS DE MARS 2022  
REPARTITION DES POSTES PAR MINISTERE**

	Effectif	MASSE SALARIALE
HUISSIER	5	109,500
INFIRMIER	12	276,000
INFORMATICIEN	10	300,000
INGENIEUR	26	980,500
INGENIEUR MUNICIPAL	7	245,000
INGENIEUR-AGRONOME	4	164,000
INSPECTEUR	2	76,000
INSPECTEUR DIVISIONNAIRE	30	1,419,000
INSPECTEUR MUNICIPAL	15	543,000
INSPECTEUR PRINCIPAL	48	1,968,000
INTENDANT	16	261,000
JARDINIER	1	27,500
MAGASINIER	9	207,000
MANUTENTIONNAIRE	1	12,100
MECANICIEN	2	29,200
MECANOGRAPHE	6	137,500
MESSAGER	1	14,600
OPERATEUR DE SAISIE	10	230,000
PLOMBIER	2	44,000
PREPOSE	10	230,000
PREPOSE A LA NUMERISATION	10	230,000
PREPOSE A LA RECHERCHE	12	273,900
PREPOSE AU COMPTE-RENDU	8	184,000
PREPOSE AU TRAITEMENT DES DONNEES	1	23,000
PROFESSIONNEL	48	1,402,000
PROGRAMMAEUR	1	30,000
REDACTEUR	55	1,783,000
RESPONSABLE	57	1,619,200
RESPONSABLE / PROTOCOLE	1	27,500
RESPONSABLE COURRIER	1	27,500
RESPONSABLE D'ACHATS	1	27,500
REVISEUR	5	160,000
REVISEUR MECANIQUE	17	467,500
SECRETAIRE	44	1,271,000
SECRETAIRE EXECUTIF	1	75,600
SECRETAIRE GENERAL	1	84,400
SECRETAIRE GENERAL ADJOINT	3	226,800
SENATEUR	10	1,212,000
SOUTIEN PROTOCOLE	1	17,000
SUPERVISEUR	11	366,600
SUPERVISEUR MECANIQUE	3	82,500
SUPERVISEUR TECHNIQUE	79	3,311,000
TECHNICIEN EN COMMUNICATION	2	57,500
TECHNICIEN EN ETAT CIVIL	3	69,000
TECHNICIEN EN INFORMATIQUE	8	240,000
TECHNICIEN EN MAINTENANCE	4	95,000
TECHNICIEN EN MECANIQUE	1	22,000
TECHNICIEN EN PLOMBERIE	3	74,000
TECHNICIEN EN PLOMBERIE	1	22,000



<b>PERSONNEL REGULIER DE L'ADMINISTRATION D'ETAT AU MOIS DE MARS 2022</b>		
<b>REPARTITION DES POSTES PAR MINISTERE</b>		
	Effectif	MASSE SALARIALE
TECHNICIEN EN REFRIGERATION	1	22,000
TECHNICIEN EN TELECOMMUNICATION	1	29,000
TECHNOLOGISTE MEDICAL	2	45,000
VERIFICATEUR	51	1,530,000
<b>2212-CHAMBRE DES DEPUTES</b>	<b>2248</b>	<b>59,366,000</b>
<b>2212111-CHAMBRE DES DEPUTES</b>	<b>239</b>	<b>7,700,300</b>
ADMINISTRATEUR	1	65,700
AGENT ADMINISTRATIF	1	23,000
AGENT DE LIAISON	10	170,000
AGENT PARLEMENTAIRE	14	340,800
ARCHIVISTE	3	61,500
ASSISTANT	3	96,000
ASSISTANT ADMINISTRATIF	22	894,000
ASSISTANT ADMINISTRATIF	6	237,000
ASSISTANT CHEF DE SECTION	10	320,000
ASSISTANT CHEF DE SECURITE	2	84,000
ASSISTANT CHEF DE SERVICE	4	168,000
ASSISTANT RESPONSABLE	2	64,000
ATTACHE DE PRESSE	2	50,500
CHARGE DE MISSION	4	180,000
CHARGE DES RELATIONS PUBLIQUES	1	34,500
CHAUFFEUR	4	68,000
CHEF DE BRIGADE	1	32,000
CHEF DE SECTION	8	276,000
CHEF DE SERVICE	5	230,000
COMMIS ADMINISTRATIF	9	207,000
COMPTABLE	3	78,000
COMPTABLE	3	83,500
CONSEILLER	4	220,000
COORDONNATEUR	1	65,700
CORRECTEUR	4	128,000
DELEGUE	3	138,000
DIRECTEUR	5	304,800
EMPLOYE	1	34,500
EMPLOYE DE MAINTENANCE	1	17,000
GESTIONNAIRE	2	60,000
HUISSIER	3	51,000
INFORMATICIEN	1	20,500
INSPECTEUR	7	227,500
INTENDANT	14	240,000
MENAGER	1	16,000
OPERATEUR DE SAISIE	4	85,800
POLICIER A2	1	22,000
PROFESSIONNEL	41	1,396,500
REDACTEUR	6	192,000
RESPONSABLE	8	276,000
SECRETAIRE	7	179,900
SECRETAIRE GENERAL ADJOINT	1	75,600
SUBSTITUT DU COMMISSAIRE DU GOUVERNEMENT	1	30,000



**PERSONNEL REGULIER DE L'ADMINISTRATION D'ETAT AU MOIS DE MARS 2022**  
**REPARTITION DES POSTES PAR MINISTERE**

	Effectif	MASSE SALARIALE
SUPERVISEUR	2	64,000
SUPERVISEUR AU SERVICE DE LA SECURITE	1	32,000
TECHNICIEN EN INFORMATIQUE	1	30,000
TECHNICIEN EN PLOMBERIE	1	30,000
<b>2212211-SECRETARIAT GENERAL</b>	<b>2009</b>	<b>51,665,700</b>
AGENT ADMINISTRATIF	1	42,000
AGENT DE LIAISON	146	2,486,000
AGENT DE PROTOCOLE	23	529,000
AGENT PARLEMENTAIRE	340	7,472,500
AIDE TECHNICIEN ETAT CIVIL	4	82,000
ANALYSTE PROGRAMMEUR	1	34,500
ARCHITECTE	7	182,000
ARCHIVISTE	12	246,000
ASSISTANT	1	32,000
ASSISTANT ADMINISTRATIF	128	5,106,000
ASSISTANT ADMINISTRATIF	6	229,500
ASSISTANT CHEF DE SECTION	46	1,472,000
ASSISTANT CHEF DE SECURITE	1	42,000
ASSISTANT CHEF DE SERVICE	6	252,000
ASSISTANT LOGISTIQUE	2	32,000
ASSISTANT RESPONSABLE	4	128,000
ATTACHE DE PRESSE	10	257,000
BIBLIOTHECAIRE	1	22,000
CHARGE DE MISSION	1	42,000
CHAUFFEUR	33	576,000
CHEF DE SECTION	25	862,500
CHEF DE SERVICE	2	92,000
COMMIS ADMINISTRATIF	27	621,000
COMPTABLE	22	576,000
COMPTABLE	4	120,000
CONSEILLER	4	211,000
COORDONNATEUR	1	65,700
CORRECTEUR	1	32,000
DELEGUE	9	414,000
DIRECTEUR	16	583,200
ECONOMISTE	42	924,000
ELECTRICIEN	4	88,000
EMPLOYE	1	17,000
FONDE DE POUVOIR	1	34,500
GESTIONNAIRE	27	806,000
HUISSIER	5	85,000
INFIRMIER	23	519,500
INFORMATICIEN	4	82,000
INSPECTEUR	12	350,500
INSPECTEUR REGIONAL	1	32,000
INTENDANT	55	919,000
MANUTENTIONNAIRE	1	16,000
MECANICIEN	2	34,000
OPERATEUR DE SAISIE	24	532,800
POLICIER A1	6	126,000

<b>PERSONNEL REGULIER DE L'ADMINISTRATION D'ETAT AU MOIS DE MARS 2022</b>		
<b>REPARTITION DES POSTES PAR MINISTERE</b>		
	Effectif	MASSE SALARIALE
POLICIER A2	10	225,000
POLICIER A3	1	23,500
POLICIER A4	1	25,500
PROFESSIONNEL	771	20,168,500
PROGRAMMAEUR	1	20,500
RECEPTIONISTE	2	40,000
RECHERCHISTE	7	119,000
REDACTEUR	16	512,000
RESPONSABLE	18	621,000
RESPONSABLE CLASSEMENT AU SERVICE DES ARCHIVES	1	34,500
SECRETAIRE	39	1,009,000
SECRETAIRE GENERAL	1	97,200
SUBSTITUT DU GOUVERNEMENT COUR D'APPEL	1	46,000
TECHNICIEN EN COSMETOLOGIE	1	30,000
TECHNICIEN EN ETAT CIVIL	2	45,000
TECHNICIEN EN INFORMATIQUE	43	1,199,000
TRANSCRIPTEUR	2	41,800
<b>3211-CONSEIL SUPERIEUR DU POUVOIR JUDICAIRE</b>	<b>1124</b>	<b>58,239,300</b>
<b>3211212-COUR DE CASSATION</b>	<b>153</b>	<b>5,903,160</b>
AGENT DE LIAISON	1	16,000
AGENT DE SECURITE	7	108,400
ASSISTANT ADMINISTRATIF	17	676,500
ASSISTANT CHEF DE SECTION	4	128,000
ASSISTANT CHEF DE SERVICE	1	42,000
CHAUFFEUR	20	340,000
CHEF DE SECTION	2	69,000
CHEF DE SERVICE	3	138,000
COMMIS ADMINISTRATIF	3	69,000
COMMIS PARQUET	4	168,360
COMMISSAIRE DU GOUVERNEMENT	1	109,080
COMPTABLE	2	88,000
COORDONNATEUR	3	197,100
DIRECTEUR	5	307,100
EMPLOYE DE MAINTENANCE	2	29,200
GREFFIER	6	281,060
HUISSIER	4	83,720
INFIRMIER	1	23,000
INFORMATICIEN	1	30,000
INSPECTEUR	3	81,000
INTENDANT	10	170,000
JUGE A LA COUR DE CASSATION	8	824,160
MANUTENTIONNAIRE	1	16,000
MESSAGER	2	29,200
PRESIDENT DE LA COUR DE CASSATION	1	121,200
PROFESSIONNEL	20	614,500
RESPONSABLE	1	65,700
RESPONSABLE COMMUNICATION ET PRESSE	1	65,700
SECRETAIRE	10	292,000
SUBSTITUT DU COMMISSAIRE	5	515,100
TRANSCRIPTEUR	3	96,000

**PERSONNEL REGULIER DE L'ADMINISTRATION D'ETAT AU MOIS DE MARS 2022**  
**REPARTITION DES POSTES PAR MINISTERE**

	Effectif	MASSE SALARIALE
VICE-PRESIDENT	1	109,080
3211213-COUR D'APPEL	53	4,369,260
COMMISSAIRE DU GOUVERNEMENT	2	175,740
JUGE	3	254,520
JUGE A LA COUR D'APPEL	39	3,308,760
JUGE DE PAIX SUPPLEANT	4	193,920
PRESIDENT DE LA COUR D'APPEL	2	181,800
PROFESSIONNEL	3	254,520
3211214-TRIBUNAUX	798	44,042,900
ARCHIVISTE	1	17,000
DOYEN	11	866,580
DOYEN DU TRIBUNAL CIVIL	5	393,900
JUGE	19	1,260,480
JUGE 1ERE INSTANCE	75	5,023,740
JUGE A LA COUR D'APPEL	3	254,520
JUGE AU TRIBUNAL SPECIAL DU TRAVAIL	3	187,920
JUGE DE PAIX SUPPLEANT	393	19,167,780
JUGE DE PAIX TITULAIRE	148	8,065,800
JUGE DE SIEGE	38	2,539,140
JUGE DELEGUE	1	66,660
JUGE D'INSTRUCTION	53	3,532,980
PRESIDENT DE LA COUR D'APPEL	1	90,900
PROFESSIONNEL	46	2,508,840
SUBSTITUT DU COMMISSAIRE	1	66,660
3211111-ADMINISTRATION GENERALE	120	3,923,980
AGENT DE LIAISON	2	33,000
AGENT DE SECURITE	15	240,000
ANALYSTE PROGRAMMEUR	2	94,000
ASSISTANT ADMINISTRATIF	5	202,500
ASSISTANT CHEF DE PROTOCOLE	1	42,000
ASSISTANT CHEF DE SECTION	2	64,000
ASSISTANT CHEF DE SERVICE	3	126,000
CHARGE DE LOGISTIQUE	1	46,000
CHARGE DE MISSION	1	65,700
CHAUFFEUR	17	289,000
CHEF DE SECTION	4	138,000
CHEF DE SERVICE	3	138,000
COMMIS ADMINISTRATIF	1	23,000
COMPTABLE	2	60,000
COMPTABLE	1	34,500
CONSEILLER	1	55,000
COORDONNATEUR	2	120,700
DIRECTEUR	3	247,500
GARCON DE COUR	1	11,000
GESTIONNAIRE	1	30,000
GREFFIER	2	82,340
INSPECTEUR	4	339,360
INSPECTEUR JUDICIAIRE	1	84,840
INSPECTEUR JUDICIAIRE	4	339,360
INTENDANT	3	50,000



<b>PERSONNEL REGULIER DE L'ADMINISTRATION D'ETAT AU MOIS DE MARS 2022</b>		
<b>REPARTITION DES POSTES PAR MINISTERE</b>		
	Effectif	MASSE SALARIALE
MANUTENTIONNAIRE	1	11,000
MENAGER	5	56,100
MESSAGER	8	109,060
PROFESIOINNEL	1	35,000
PROFESSIONNEL	20	578,000
RESPONSABLE	1	46,000
SECRETAIRE	2	133,020
<b>4111-COUR SUPERIEUR DES COMPTES ET DU CONTENCIEUX ADMINISTRATIF</b>	<b>676</b>	<b>22,133,233</b>
<b>411111-CONSEIL DE LA COUR</b>	<b>676</b>	<b>22,133,233</b>
AGENT D'ASSAINISSEMENT	1	16,000
AGENT DE LIAISON	3	51,000
AGENT DE SECURITE	4	65,000
ANALYSTE PROGRAMMEUR	4	154,000
ARCHIVISTE	12	230,000
ASSISTANT ADMINISTRATIF	24	948,000
ASSISTANT CHEF DE SECTION	10	320,000
ASSISTANT CHEF DE SECURITE	4	168,000
ASSISTANT CHEF DE SERVICE	8	336,000
ASSISTANT COORDONNATEUR	4	220,000
ASSISTANT DIRECTEUR	3	165,000
ASSISTANT LOGISTIQUE	3	48,000
AUDITEUR INTERNE	5	285,700
CHARGE DE MISSION	3	175,700
CHAUFFEUR	19	326,000
CHEF DE SECTION	15	517,500
CHEF DE SERVICE	45	2,070,000
CHEF D'EQUIPE	1	34,500
COMMIS ADMINISTRATIF	54	1,134,000
COMPTABLE	2	48,000
COMPTABLE	143	4,445,833
CONCIERGE	1	16,000
CONSEILLER	3	363,600
CONSEILLER	7	848,400
CONSEILLER JURIDIQUE	1	22,000
COORDONNATEUR	5	328,500
DIRECTEUR	21	1,358,300
DOCUMENTALISTE	4	68,000
ECONOMISTE	1	30,000
ELECTRICIEN	1	20,500
ELECTRICIEN	1	20,500
GREFFIER	9	369,700
HUISSIER	6	174,500
INFIRMIER	1	22,000
INGENIEUR	4	143,000
INSPECTEUR	64	1,575,500
INSPECTEUR REGIONAL	3	72,500
INTENDANT	33	545,000
OPERATEUR	1	20,500
OPERATEUR DE SAISIE	7	147,000
OPERATEUR INFORMATIQUE	8	176,000



<b>PERSONNEL REGULIER DE L'ADMINISTRATION D'ETAT AU MOIS DE MARS 2022</b>		
<b>REPARTITION DES POSTES PAR MINISTERE</b>		
	Effectif	MASSE SALARIALE
PROFESIOINNEL	17	595,000
PROFESSIONNEL	64	2,267,500
RECEPTIONISTE	9	152,000
RESPONSABLE	1	46,000
RESPONSABLE DE SECURITE	1	46,000
SECRETAIRE	25	665,000
SUBSTITUT DU COMMISSAIRE DU GOUVERNEMENT	2	60,500
TECHNICIEN EN ETAT CIVIL	5	102,000
TECHNICIEN EN MAINTENANCE	1	22,000
TECHNICIEN EN MECANIQUE	1	20,500
TENEUR DE LIVRE	1	22,000
VERIFICATEUR	1	55,000
<b>4211-CONSEIL ELECTORAL</b>	<b>5</b>	<b>120,500</b>
<b>4211111-CONSEIL ELECTORAL</b>	<b>5</b>	<b>120,500</b>
CHEF DE SECTION	1	34,500
DOCUMENTALISTE	1	17,000
INTENDANT	1	17,000
RESPONSABLE	1	22,000
SECRETAIRE	1	30,000
<b>4212-OFFICE DE PROTECTION DU CITOYEN</b>	<b>95</b>	<b>3,381,700</b>
<b>4212112-OFFICE DE PROTECTION DU CITOYEN</b>	<b>95</b>	<b>3,381,700</b>
ADMINISTRATEUR	1	65,700
AGENT DE SECURITE	2	30,600
ASSISTANT	2	46,000
ASSISTANT CHEF DE SECTION	4	128,000
ASSISTANT CHEF DE SERVICE	5	210,000
ASSISTANT DIRECTEUR	2	110,000
CHAUFFEUR	6	99,600
CHEF DE SECTION	6	207,000
CHEF DE SERVICE	13	598,000
COMMIS ADMINISTRATIF	2	46,000
CONSEILLER JURIDIQUE	18	481,000
COORDONNATEUR	3	197,100
DIRECTEUR	7	459,900
DIRECTEUR GENERAL	1	84,400
GARDIEN	1	11,000
INFORMATICIEN	1	23,000
INTENDANT	4	65,000
MENAGER	2	24,200
OFFICIER DE PROTECTION	1	30,000
PROFESSIONNEL	6	187,000
PROTECTEUR DU CITOYEN & DE LA CITOYENNE	1	121,200
RECEPTIONISTE	3	50,000
SECRETAIRE	3	90,000
TECHNICIEN EN ETAT CIVIL	1	17,000
<b>4311-UNIVERSITE D'ETAT D'HAITI</b>	<b>2011</b>	<b>63,482,416</b>
<b>4311111-RECTORAT DE L UNIVERSITE D ETAT D HAITI</b>	<b>2011</b>	<b>63,482,416</b>
0	1	23,000
CHIMISTE	1	30,000
ADMINISTRATEUR	4	157,000

**PERSONNEL REGULIER DE L'ADMINISTRATION D'ETAT AU MOIS DE MARS 2022**  
**REPARTITION DES POSTES PAR MINISTERE**

	Effectif	MASSE SALARIALE
AGENT ADMINISTRATIF	29	769,500
AGENT AGRICOLE	2	24,200
AGENT D'ASSAINISSEMENT	3	48,000
AGENT DE LIAISON	47	777,000
AGENT DE SECURITE	40	613,820
AGENT D'ENTRETIEN	16	232,600
AIDE BIBLIOTHECAIRE	1	26,000
ANALYSTE PROGRAMMEUR	6	282,000
ARCHIVISTE	1	16,000
ASSISTANT	1	32,000
ASSISTANT ADMINISTRATIF	79	2,933,000
ASSISTANT ADMINISTRATIF	1	42,000
ASSISTANT CHEF DE SECTION	19	608,000
ASSISTANT CHEF DE SECURITE	4	168,000
ASSISTANT CHEF DE SERVICE	11	462,000
ASSISTANT CHEF DISPATCHING	1	20,500
ASSISTANT CHEF LOGISTIQUE	1	42,000
ASSISTANT DIRECTEUR	4	220,000
ASSISTANT LOGISTIQUE	1	16,000
ASSISTANT RESPONSABLE	2	72,000
ASSISTANT SECRETAIRE EXECUTIF	1	42,000
AUXILIAIRE INFIRMIER	1	16,000
BIBLIOTHECAIRE	11	338,500
BLANCHISSEUSE	1	12,100
CHARGE DE MISSION	2	107,800
CHARGE DE PROGRAMME	1	40,000
CHARGE D'EDITION	2	89,000
CHAUFFEUR	40	675,600
CHEF DE BUREAU	1	22,000
CHEF DE DEPARTEMENT	2	44,000
CHEF DE SECTION	20	687,500
CHEF DE SECURITE	4	85,500
CHEF DE SERVICE	27	1,242,000
COMMIS ADMINISTRATIF	20	436,000
COMPTABLE	3	86,500
COMPTABLE	13	464,000
CONSEILLER FINANCIER	1	51,000
CONSEILLER JURIDIQUE	1	30,000
COORDONNATEUR	10	758,300
CUISINIER	8	119,200
DIRECTEUR	21	966,800
DISPATCHER	1	20,500
DOCUMENTALISTE	5	89,000
DOYEN	7	910,000
EBENISTE	1	17,000
ELECTRICIEN	5	105,500
ELECTRICIEN	3	58,000
EMPLOYE DE MAINTENANCE	6	83,810
ENSEIGNANT	2	91,000

**PERSONNEL REGULIER DE L'ADMINISTRATION D'ETAT AU MOIS DE MARS 2022**  
**REPARTITION DES POSTES PAR MINISTERE**

	Effectif	MASSE SALARIALE
GARCON DE COUR	3	41,220
GARDIEN	27	374,030
GESTIONNAIRE	4	120,000
HYGIENISTE DENTAIRE	1	20,500
INFIRMIER	2	60,000
INFORMATICIEN	3	100,500
INTENDANT	23	381,000
JARDINIER	3	36,700
MAGASINIER	2	31,600
MANUTENTIONNAIRE	9	108,100
MEMBRE DU CONSEIL DE DIRECTION	1	125,000
MENAGER	63	757,910
MESSAGER	51	721,460
MONITEUR	18	238,200
MONITEUR DE STAGE	11	112,000
OPERATEUR	3	49,000
OPERATEUR DE SAISIE	4	97,000
OPERATEUR INFORMATIQUE	5	115,000
PLANIFICATEUR-ECONOMISTE	1	12,100
PLOMBIER	4	81,500
PORTIER	1	16,000
PREPARATEUR DE CADAVRES	1	12,100
PRESIDENT CAMPUS LIMONADE	1	135,000
PROFESSEUR	11	161,900
PROFESSEUR	1018	35,610,646
PROFESSIONNEL	137	2,949,721
RECEPTIONISTE	2	34,000
RECTEUR	1	150,000
REPROGRAPHE	1	26,000
RESPONSABLE	7	256,500
RESPONSABLE ADJOINT	1	42,000
RESPONSABLE ADMINISTRATIF	1	46,000
RESPONSABLE BIBLIOTHEQUE	1	46,000
REVISEUR	3	90,000
SECRETAIRE	39	1,072,000
SECRETAIRE GENERAL	9	560,000
SECRETAIRE GENERAL ADJOINT	3	130,000
SUPERVISEUR	1	30,000
TECHNICIEN EN ETAT CIVIL	1	17,000
TECHNICIEN EN INFORMATIQUE	8	220,500
TECHNICIEN EN MAINTENANCE	1	22,000
TECHNICIEN EN MECANIQUE	1	20,500
TECHNICIEN EN PLOMBERIE	3	63,000
TECHNOLOGISTE MEDICAL	3	71,000
TENEUR DE LIVRE	1	20,500
VICE-DOYEN	18	2,250,000
VICE-PRESIDENT	2	264,000
VICE-RECTEUR	2	280,000
4411-ACADEMIE DU CREOLE HAITIEN	19	619,600

**PERSONNEL REGULIER DE L'ADMINISTRATION D'ETAT AU MOIS DE MARS 2022  
REPARTITION DES POSTES PAR MINISTERE**

	Effectif	MASSE SALARIALE
4411111-SECRETARIAT DE L'ACADEMIE DU CREOLE HAITIEN	19	619,600
AGENT DE LIAISON	1	16,000
AGENT DE SECURITE	2	32,000
ASSISTANT CHEF DE SECTION	2	64,000
ASSISTANT CHEF DE SERVICE	1	42,000
ASSISTANT LOGISTIQUE	1	16,000
CHAUFFEUR	2	33,000
CHEF DE SECTION	1	34,500
COMPTABLE	1	46,000
DIRECTEUR	1	65,700
PROFESIOINNEL	1	26,000
RECEPTIONISTE	1	22,000
RESPONSABLE	2	76,000
SECRETAIRE	2	62,000
SECRETAIRE EXECUTIF	1	84,400
<b>Total général</b>	<b>107154</b>	<b>2,509,460,443</b>



**DÉTAIL DES CRÉDITS DE FONCTIONNEMENT  
DU BUDGET GÉNÉRAL  
DE L'EXERCICE 2021-2022  
PAR SECTION ET TITRE DE DÉPENSES**

<b>VENTILATION DES CRÉDITS BUDGÉTAIRES PAR SECTION ET TITRE DE DÉPENSES</b>	
<b>EXERCICE 2021-2022</b>	
<b>ENTITÉ ADMINISTRATIVE</b>	<b>BUDGET GENERAL 2021-2022</b>
<b>1111-MINISTERE DE LA PLANIFICATION ET DE LA COOPERATION EXTERNE</b>	<b>1,488,721,553</b>
<b>1111111-BUREAU DU MINISTRE</b>	<b>65,423,050</b>
TITRE I-Dépenses de personnel	47,867,113
TITRE II-Dépenses de biens et services	15,905,937
TITRE III-Dépenses d'immobilisations	150,000
TITRE VI-Autres dépenses publiques	1,500,000
1111112-DIRECTION GENERALE DES SERVICES INTERNES	1,099,460,059
<b>TITRE I-Dépenses de personnel</b>	<b>474,677,414</b>
TITRE II-Dépenses de biens et services	110,350,419
TITRE III-Dépenses d'immobilisations	12,105,418
TITRE IV-Dépenses de transferts	190,526,057
TITRE VI-Autres dépenses publiques	311,800,751
1111113-CENTRE DE TECHNIQUE DE PLANIFICATION ET D'ECONOMIE APPLIQUEE	120,637,779
<b>TITRE I-Dépenses de personnel</b>	<b>66,288,949</b>
TITRE II-Dépenses de biens et services	54,348,830
1111114-CONSEIL NATIONAL DES COOPERATIVES	61,805,180
<b>TITRE I-Dépenses de personnel</b>	<b>44,175,458</b>
TITRE II-Dépenses de biens et services	17,629,722
1111115-CENTRE NATIONAL DE L'INFORMATION GEO SPATIALE	141,395,485
TITRE I-Dépenses de personnel	91,395,486
<b>TITRE II-Dépenses de biens et services</b>	<b>49,999,999</b>
1112-MINISTERE DE L'ECONOMIE ET DES FINANCES	7,744,175,727
1112111-BUREAU DU MINISTRE	19,425,824
<b>TITRE I-Dépenses de personnel</b>	<b>12,894,281</b>
<b>TITRE II-Dépenses de biens et services</b>	<b>2,107,756</b>
TITRE VI-Autres dépenses publiques	4,423,787
1112112-DIRECTION GENERALE DES SERVICES INTERNES	1,543,555,077
TITRE I-Dépenses de personnel	1,003,752,695
<b>TITRE II-Dépenses de biens et services</b>	<b>312,838,304</b>
TITRE III-Dépenses d'immobilisations	26,455,868
TITRE IV-Dépenses de transferts	337,980
TITRE VI-Autres dépenses publiques	200,170,230
1112119-FONDS D'ASSISTANCE ECONOMIQUE ET SOCIALE	138,144,076
TITRE I-Dépenses de personnel	70,581,394
<b>TITRE II-Dépenses de biens et services</b>	<b>67,562,682</b>
1112121-UNITE DE LUTTE CONTRE LA CORRUPTION	250,761,794
TITRE I-Dépenses de personnel	150,457,035
<b>TITRE II-Dépenses de biens et services</b>	<b>100,304,760</b>
1112122-ECOLE NATIONALE D'ADMINISTRATION FINANCIERE	61,947,435
TITRE I-Dépenses de personnel	37,130,398
TITRE II-Dépenses de biens et services	24,817,037
<b>1112213-INSTITUT HAITIEN DE STATISTIQUE ET D'INFORMATIQUE</b>	<b>160,684,829</b>

<b>VENTILATION DES CRÉDITS BUDGÉTAIRES PAR SECTION ET TITRE DE DÉPENSES</b>	
<b>EXERCICE 2021-2022</b>	
<b>ENTITÉ ADMINISTRATIVE</b>	<b>BUDGET GENERAL 2021-2022</b>
TITRE I-Dépenses de personnel	120,497,222
TITRE II-Dépenses de biens et services	38,956,883
TITRE III-Dépenses d'immobilisations	1,023,232
TITRE VI-Autres dépenses publiques	207,492
1112214-DIRECTION GENERALE DU BUDGET	275,885,965
<b>TITRE I-Dépenses de personnel</b>	<b>175,548,966</b>
TITRE II-Dépenses de biens et services	45,767,552
TITRE III-Dépenses d'immobilisations	8,925,272
TITRE IV-Dépenses de transferts	-
TITRE VI-Autres dépenses publiques	45,644,175
1112215-DIRECTION GENERALE DES IMPOTS	2,591,179,405
<b>TITRE I-Dépenses de personnel</b>	<b>1,740,440,107</b>
TITRE II-Dépenses de biens et services	665,965,904
TITRE III-Dépenses d'immobilisations	104,674,132
TITRE VI-Autres dépenses publiques	80,099,262
1112216-ADMINISTRATION GENERALE DES DOUANES	2,546,696,755
TITRE I-Dépenses de personnel	1,626,082,951
<b>TITRE II-Dépenses de biens et services</b>	<b>709,558,541</b>
TITRE III-Dépenses d'immobilisations	49,842,233
TITRE VI-Autres dépenses publiques	161,213,030
1112225-INSPECTION GENERALE DES FINANCES	155,894,567
TITRE I-Dépenses de personnel	63,345,950
TITRE II-Dépenses de biens et services	22,056,768
<b>TITRE III-Dépenses d'immobilisations</b>	<b>8,039,952</b>
TITRE VI-Autres dépenses publiques	62,451,898
1113-MINISTERE DE L'AGRICULTURE DES RESSOURCES NATURELLES DU DEVELOPPEMENT RURAL	1,904,108,042
1113111-BUREAU DU MINISTRE	162,023,272
TITRE I-Dépenses de personnel	122,393,763
TITRE II-Dépenses de biens et services	6,963,420
<b>TITRE III-Dépenses d'immobilisations</b>	<b>18,044,978</b>
TITRE VI-Autres dépenses publiques	14,621,112
1113112-DIRECTION GENERALE DES SERVICES INTERNES	1,443,745,094
<b>TITRE I-Dépenses de personnel</b>	<b>866,197,413</b>
<b>TITRE II-Dépenses de biens et services</b>	<b>361,301,670</b>
TITRE III-Dépenses d'immobilisations	13,800,802
TITRE VI-Autres dépenses publiques	202,445,208
1113113-ORGANISME DE LA VALLEE DE L'ARTIBONITE	171,515,063
TITRE I-Dépenses de personnel	154,584,326
TITRE II-Dépenses de biens et services	16,930,737
<b>1113114-INSTITUT NATIONAL DE REFORME AGRAIRE</b>	<b>104,748,124</b>
TITRE I-Dépenses de personnel	75,168,016
TITRE II-Dépenses de biens et services	29,580,107
1113117-INSTITUT NATIONAL DU CAFE D'HAITI	22,076,490
TITRE I-Dépenses de personnel	10,626,536

<b>VENTILATION DES CRÉDITS BUDGÉTAIRES PAR SECTION ET TITRE DE DÉPENSES</b>	
<b>EXERCICE 2021-2022</b>	
<b>ENTITÉ ADMINISTRATIVE</b>	<b>BUDGET GENERAL 2021-2022</b>
TITRE II-Dépenses de biens et services	11,449,954
<b>1114-MINISTERE DES TRAVAUX PUBLICS, TRANSPORTS ET COMMUNICATIONS</b>	<b>1,720,236,841</b>
1114111-BUREAU DU MINISTRE	58,408,924
TITRE I-Dépenses de personnel	43,464,972
TITRE II-Dépenses de biens et services	12,026,503
<b>TITRE III-Dépenses d'immobilisations</b>	<b>1,917,450</b>
TITRE VI-Autres dépenses publiques	1,000,000
1114112-DIRECTION GENERALE DES SERVICES INTERNES	756,300,774
<b>TITRE I-Dépenses de personnel</b>	<b>650,994,947</b>
TITRE II-Dépenses de biens et services	94,855,827
TITRE III-Dépenses d'immobilisations	0
<b>TITRE IV-Dépenses de transferts</b>	<b>-</b>
TITRE VI-Autres dépenses publiques	10,450,000
1114115-LABORATOIRE NATIONAL DU BATIMENT ET DES TRAVAUX PUBLICS	28,842,115
<b>TITRE I-Dépenses de personnel</b>	<b>24,867,115</b>
<b>TITRE II-Dépenses de biens et services</b>	<b>3,975,000</b>
1114116-OFFICE NATIONAL DU CADASTRE	99,012,563
TITRE I-Dépenses de personnel	80,363,511
TITRE II-Dépenses de biens et services	18,649,052
1114117-SERVICES MARITIME ET DE NAVIGATION	45,925,609
TITRE I-Dépenses de personnel	29,508,802
<b>TITRE II-Dépenses de biens et services</b>	<b>16,416,807</b>
1114118-CONSEIL NATIONAL DES TELECOMMUNICATIONS	7,572,655
TITRE I-Dépenses de personnel	7,572,655
1114119-BUREAU DES MINES ET DE L'ENERGIE	69,691,613
TITRE I-Dépenses de personnel	58,409,150
<b>TITRE II-Dépenses de biens et services</b>	<b>11,282,463</b>
1114120-FONDS D'ENTRETIEN ROUTIER	2,146,030
TITRE I-Dépenses de personnel	119,730
<b>TITRE II-Dépenses de biens et services</b>	<b>2,026,300</b>
1114121-CENTRE NATIONAL DES EQUIPEMENTS	510,411,180
TITRE I-Dépenses de personnel	443,139,607
<b>TITRE II-Dépenses de biens et services</b>	<b>67,271,573</b>
1114122-DIRECTION NATIONALE DE L'EAU POTABLE ET DE L'ASSAINISSEMENT	97,075,378
TITRE I-Dépenses de personnel	84,663,263
<b>TITRE II-Dépenses de biens et services</b>	<b>12,412,115</b>
1114123-AGENCE NATIONALE DE REGULATION DU SECTEUR ENERGETIQUE	44,850,000
TITRE I-Dépenses de personnel	31,850,004
<b>TITRE II-Dépenses de biens et services</b>	<b>12,999,996</b>
1115-MINISTERE DU COMMERCE ET DE L'INDUSTRIE	829,465,837
1115111-BUREAU DU MINISTRE	90,622,757
<b>TITRE I-Dépenses de personnel</b>	<b>57,534,762</b>
TITRE II-Dépenses de biens et services	32,267,933
TITRE III-Dépenses d'immobilisations	820,062



<b>VENTILATION DES CRÉDITS BUDGÉTAIRES PAR SECTION ET TITRE DE DÉPENSES</b>	
<b>EXERCICE 2021-2022</b>	
<b>ENTITÉ ADMINISTRATIVE</b>	<b>BUDGET GENERAL 2021-2022</b>
<b>TITRE VI-Autres dépenses publiques</b>	<b>0</b>
1115112-DIRECTION GENERALE DES SERVICES INTERNES	448,587,133
TITRE I-Dépenses de personnel	383,008,014
<b>TITRE II-Dépenses de biens et services</b>	<b>35,657,210</b>
TITRE III-Dépenses d'immobilisations	3,921,907
TITRE VI-Autres dépenses publiques	26,000,002
<b>1115113-OFFICE DES POSTES D'HAITI</b>	<b>122,987,646</b>
TITRE I-Dépenses de personnel	101,200,436
TITRE II-Dépenses de biens et services	21,787,210
<b>1115115-DIRECTION GENERALE DES ZONES FRANCHES</b>	<b>52,304,017</b>
<b>TITRE I-Dépenses de personnel</b>	<b>31,340,176</b>
TITRE II-Dépenses de biens et services	20,963,841
1115116-CENTRE DE FACILITATION DES INVESTISSEMENTS	114,964,283
TITRE I-Dépenses de personnel	51,957,996
TITRE II-Dépenses de biens et services	63,006,287
1116-MINISTERE DE L'ENVIRONNEMENT	1,731,470,275
<b>1116111-BUREAU DU MINISTRE</b>	<b>202,035,772</b>
TITRE I-Dépenses de personnel	97,939,717
TITRE II-Dépenses de biens et services	104,096,054
1116112-DIRECTION GENERALE DES SERVICES INTERNES	625,696,340
TITRE I-Dépenses de personnel	487,303,820
TITRE II-Dépenses de biens et services	77,306,736
<b>TITRE III-Dépenses d'immobilisations</b>	<b>24,070,537</b>
TITRE IV-Dépenses de transferts	-
TITRE VI-Autres dépenses publiques	37,015,248
<b>1116113-AGENCE NATIONALE DES AIRES PROTEGEES</b>	<b>113,610,563</b>
TITRE I-Dépenses de personnel	74,889,675
TITRE II-Dépenses de biens et services	38,720,888
<b>1116114-SERVICE NATIONAL DE GESTION DES RESIDUS SOLIDES</b>	<b>790,127,600</b>
TITRE I-Dépenses de personnel	560,033,187
TITRE II-Dépenses de biens et services	230,094,413
<b>1117-MINISTERE DU TOURISME</b>	<b>248,894,213</b>
<b>1117111-BUREAU DU MINISTRE</b>	<b>48,924,146</b>
TITRE I-Dépenses de personnel	42,519,175
TITRE II-Dépenses de biens et services	5,536,549
TITRE III-Dépenses d'immobilisations	568,422
<b>TITRE VI-Autres dépenses publiques</b>	<b>300,000</b>
1117112-DIRECTION GENERALE DES SERVICES INTERNES	160,286,133
TITRE I-Dépenses de personnel	122,485,936
TITRE II-Dépenses de biens et services	26,100,672
TITRE III-Dépenses d'immobilisations	2,077,425
TITRE VI-Autres dépenses publiques	9,622,100
<b>1117113-ECOLE HOTELIERE</b>	<b>39,683,934</b>
TITRE I-Dépenses de personnel	32,234,034

<b>VENTILATION DES CRÉDITS BUDGÉTAIRES PAR SECTION ET TITRE DE DÉPENSES</b>	
<b>EXERCICE 2021-2022</b>	
<b>ENTITÉ ADMINISTRATIVE</b>	<b>BUDGET GENERAL 2021-2022</b>
TITRE II-Dépenses de biens et services	7,449,900
<b>1211-MINISTERE DE LA JUSTICE ET DE LA SECURITE PUBLIQUE</b>	<b>18,175,148,897</b>
1211111-BUREAU DU MINISTRE	121,501,659
TITRE I-Dépenses de personnel	74,744,715
<b>TITRE II-Dépenses de biens et services</b>	<b>875,536</b>
<b>TITRE III-Dépenses d'immobilisations</b>	<b>889,116</b>
TITRE VI-Autres dépenses publiques	44,992,293
1211112-DIRECTION GENERALE DES SERVICES INTERNES	2,158,973,669
TITRE I-Dépenses de personnel	1,559,329,859
TITRE II-Dépenses de biens et services	293,740,378
TITRE III-Dépenses d'immobilisations	299,403,435
<b>TITRE IV-Dépenses de transferts</b>	<b>2,499,996</b>
TITRE VI-Autres dépenses publiques	4,000,000
1211117-UNITE CENTRALE DE RENSEIGNEMENTS FINANCIERS	95,061,377
TITRE I-Dépenses de personnel	68,714,881
TITRE II-Dépenses de biens et services	26,346,497
1211118-BUREAU DU SECRETAIRE D'ETAT A LA SECURITE PUBLIQUE	103,087,883
<b>TITRE I-Dépenses de personnel</b>	<b>37,021,085</b>
TITRE VI-Autres dépenses publiques	66,066,798
1211119-OFFICE NATIONAL D'IDENTIFICATION	518,836,332
<b>TITRE I-Dépenses de personnel</b>	<b>380,613,179</b>
<b>TITRE II-Dépenses de biens et services</b>	<b>138,223,153</b>
1211121-ECOLE DE LA MAGISTRATURE	84,060,633
TITRE I-Dépenses de personnel	40,328,862
TITRE II-Dépenses de biens et services	43,731,771
1211122-COMMISSION NATIONALE D'ASSISTANCE LEGALE	57,000,000
TITRE I-Dépenses de personnel	34,000,000
<b>TITRE II-Dépenses de biens et services</b>	<b>23,000,000</b>
1211216-POLICE NATIONALE D'HAITI	15,036,627,345
TITRE I-Dépenses de personnel	12,172,319,739
TITRE II-Dépenses de biens et services	2,346,436,132
TITRE III-Dépenses d'immobilisations	15,625,900
TITRE IV-Dépenses de transferts	136,350,320
<b>TITRE VI-Autres dépenses publiques</b>	<b>365,895,253</b>
1212-MINISTERE DES HAITIENS VIVANT A L'ETRANGER	148,785,678
1212111-BUREAU DU MINISTRE	49,727,451
<b>TITRE I-Dépenses de personnel</b>	<b>26,648,547</b>
TITRE II-Dépenses de biens et services	19,345,215
TITRE III-Dépenses d'immobilisations	3,733,690
<b>TITRE VI-Autres dépenses publiques</b>	<b>-</b>
1212112-DIRECTION GENERALE DES SERVICES INTERNES	99,058,226
TITRE I-Dépenses de personnel	78,126,320
<b>TITRE II-Dépenses de biens et services</b>	<b>16,828,674</b>
TITRE III-Dépenses d'immobilisations	2,036,740

<b>VENTILATION DES CRÉDITS BUDGÉTAIRES PAR SECTION ET TITRE DE DÉPENSES</b>	
<b>EXERCICE 2021-2022</b>	
<b>ENTITÉ ADMINISTRATIVE</b>	<b>BUDGET GENERAL 2021-2022</b>
TITRE IV-Dépenses de transferts	1,000,000
<b>TITRE VI-Autres dépenses publiques</b>	<b>1,066,493</b>
1213-MINISTERE DES AFFAIRES ETRANGERES	4,607,510,043
1213111-BUREAU DU MINISTRE	205,442,781
<b>TITRE I-Dépenses de personnel</b>	<b>205,442,758</b>
TITRE II-Dépenses de biens et services	24
1213112-DIRECTION GENERALE DES SERVICES INTERNES	4,402,067,262
TITRE I-Dépenses de personnel	696,799,044
TITRE II-Dépenses de biens et services	274,606,085
TITRE III-Dépenses d'immobilisations	55,904,556
<b>TITRE VI-Autres dépenses publiques</b>	<b>3,374,757,576</b>
<b>1214-LA PRESIDENCE</b>	<b>1,520,962,616</b>
1214111-BUREAU DU PRESIDENT	240,769,275
TITRE I-Dépenses de personnel	164,249,267
TITRE II-Dépenses de biens et services	-
TITRE III-Dépenses d'immobilisations	11,520,008
TITRE VI-Autres dépenses publiques	65,000,000
<b>1214112- ADMINISTRATION GENERALE DU PALAIS NATIONAL</b>	<b>631,179,902</b>
TITRE I-Dépenses de personnel	287,535,249
TITRE II-Dépenses de biens et services	177,754,799
TITRE III-Dépenses d'immobilisations	25,461,273
TITRE IV-Dépenses de transferts	1,438,716
<b>TITRE VI-Autres dépenses publiques</b>	<b>138,989,865</b>
<b>1214113-SERVICE DE SECURITE DU PALAIS NATIONAL</b>	<b>649,013,439</b>
TITRE I-Dépenses de personnel	343,222,048
TITRE II-Dépenses de biens et services	191,942,539
TITRE IV-Dépenses de transferts	13,848,852
TITRE VI-Autres dépenses publiques	100,000,000
<b>1214114-DOTATION POUR COMPTE SPECIAL DU PRESIDENT</b>	<b>0</b>
TITRE VI-Autres dépenses publiques	0
1215-PRIMATURE	2,145,152,719
1215111-BUREAU DU PREMIER MINISTRE	184,877,235
TITRE I-Dépenses de personnel	139,401,544
<b>TITRE II-Dépenses de biens et services</b>	<b>31,676,261</b>
<b>TITRE III-Dépenses d'immobilisations</b>	<b>11,799,430</b>
TITRE VI-Autres dépenses publiques	2,000,000
1215112-ADMINISTRATION GENERALE	1,397,288,640
TITRE I-Dépenses de personnel	525,157,027
TITRE II-Dépenses de biens et services	298,298,447
<b>TITRE III-Dépenses d'immobilisations</b>	<b>6,621,290</b>
TITRE IV-Dépenses de transferts	65,600,000
TITRE VI-Autres dépenses publiques	501,611,876
1215113-DOTATION POUR COMPTE SPECIAL DU PREMIER MINISTRE	57,622,651
TITRE VI-Autres dépenses publiques	57,622,651



<b>VENTILATION DES CRÉDITS BUDGÉTAIRES PAR SECTION ET TITRE DE DÉPENSES</b>	
<b>EXERCICE 2021-2022</b>	
<b>ENTITÉ ADMINISTRATIVE</b>	<b>BUDGET GENERAL 2021-2022</b>
1215116-CONSEIL DE MODERNISATION DES ENTREPRISES PUBLIQUES	58,269,817
<b>TITRE I-Dépenses de personnel</b>	<b>38,812,237</b>
TITRE II-Dépenses de biens et services	19,457,580
1215117-COMMISSION NATIONALE DE LUTTE CONTRE LA DROGUE	66,185,191
TITRE I-Dépenses de personnel	50,538,322
TITRE II-Dépenses de biens et services	15,646,869
<b>1215118-BUREAU DE L'ORDONNATEUR NATIONAL</b>	<b>65,623,789</b>
TITRE I-Dépenses de personnel	46,361,128
<b>TITRE II-Dépenses de biens et services</b>	<b>19,262,661</b>
<b>1215119-COMMISSION NATIONALE DE PASSATION DE MARCHES</b>	<b>159,801,107</b>
TITRE I-Dépenses de personnel	101,273,113
TITRE II-Dépenses de biens et services	58,527,994
1215121-CONSEIL SUPERIEUR DE LA POLICE NATIONALE	52,200,000
TITRE II-Dépenses de biens et services	52,200,000
1215122-BUREAU DE COORD. ET DE SUIVI DES ACCORDS CARICOM/OMC/ZLEA	32,693,749
<b>TITRE I-Dépenses de personnel</b>	<b>21,127,431</b>
TITRE II-Dépenses de biens et services	11,566,318
1215123-APPUI A LA FORMATION	2,576,658
TITRE IV-Dépenses de transferts	2,576,658
1215214-CENTRE DE FORMATION ET DE PERFECTIONNEMENT DES AGENTS DE LA FONCTION P	37,368,419
TITRE I-Dépenses de personnel	20,478,770
<b>TITRE II-Dépenses de biens et services</b>	<b>16,889,649</b>
1215220-BUREAU DE GESTION DES MILITAIRES DEMOBILISES	30,645,463
<b>TITRE I-Dépenses de personnel</b>	<b>23,990,063</b>
TITRE II-Dépenses de biens et services	6,655,400
1216-MINISTERE DE L'INTERIEUR ET DES COLLECTIVITES TERRITORIALES	3,084,516,182
<b>1216111-BUREAU DU MINISTRE</b>	<b>412,900,948</b>
TITRE I-Dépenses de personnel	148,628,051
TITRE II-Dépenses de biens et services	43,372,900
<b>TITRE III-Dépenses d'immobilisations</b>	<b>10,000,000</b>
TITRE IV-Dépenses de transferts	26,900,000
TITRE VI-Autres dépenses publiques	183,999,997
<b>1216112-DIRECTION GENERALE DES SERVICES INTERNES</b>	<b>2,602,278,604</b>
TITRE I-Dépenses de personnel	1,849,589,728
TITRE II-Dépenses de biens et services	218,089,892
<b>TITRE III-Dépenses d'immobilisations</b>	<b>29,626,522</b>
TITRE IV-Dépenses de transferts	2,500,000
<b>TITRE VI-Autres dépenses publiques</b>	<b>502,472,462</b>
1216115-ORGANISME DE SURVEILLANCE MORNE HOPITAL	12,870,165
TITRE I-Dépenses de personnel	12,370,165
TITRE II-Dépenses de biens et services	-
<b>TITRE III-Dépenses d'immobilisations</b>	<b>500,000</b>
1216118-DIRECTION GENERALE DE LA PROTECTION CIVILE	56,466,465
<b>TITRE I-Dépenses de personnel</b>	<b>30,066,465</b>



<b>VENTILATION DES CRÉDITS BUDGÉTAIRES PAR SECTION ET TITRE DE DÉPENSES</b>	
<b>EXERCICE 2021-2022</b>	
<b>ENTITÉ ADMINISTRATIVE</b>	<b>BUDGET GENERAL 2021-2022</b>
TITRE II-Dépenses de biens et services	26,400,000
1217-MINISTERE DE LA DEFENSE	1,314,218,529
<b>1217111-BUREAU DU MINISTRE</b>	<b>121,112,972</b>
TITRE I-Dépenses de personnel	109,637,063
TITRE II-Dépenses de biens et services	6,926,698
<b>TITRE IV-Dépenses de transferts</b>	<b>4,549,205</b>
<b>TITRE VI-Autres dépenses publiques</b>	<b>6</b>
1217112-DIRECTION GENERALE DES SERVICES INTERNES	406,287,166
TITRE I-Dépenses de personnel	198,088,374
TITRE II-Dépenses de biens et services	32,134,314
TITRE III-Dépenses d'immobilisations	2,621,971
TITRE IV-Dépenses de transferts	10,930,000
<b>TITRE VI-Autres dépenses publiques</b>	<b>162,512,507</b>
1217113-FORCES ARMEES D'HAITI	786,818,391
TITRE I-Dépenses de personnel	417,341,151
TITRE II-Dépenses de biens et services	79,577,240
TITRE III-Dépenses d'immobilisations	8,599,866
TITRE VI-Autres dépenses publiques	281,300,134
<b>1311-MINISTERE DE L'EDUCATION NATIONALE ET DE LA FORMATION PROFESSIONELLE</b>	<b>22,946,868,424</b>
1311111-BUREAU DU MINISTRE	227,505,683
TITRE I-Dépenses de personnel	195,397,471
<b>TITRE II-Dépenses de biens et services</b>	<b>26,070,585</b>
TITRE III-Dépenses d'immobilisations	1,037,628
TITRE VI-Autres dépenses publiques	5,000,000
<b>1311112-DIRECTION GENERALE DES SERVICES INTERNES</b>	<b>21,657,682,107</b>
TITRE I-Dépenses de personnel	19,019,208,659
TITRE II-Dépenses de biens et services	1,472,399,872
<b>TITRE III-Dépenses d'immobilisations</b>	<b>156,073,577</b>
<b>TITRE IV-Dépenses de transferts</b>	<b>10,000,000</b>
TITRE VI-Autres dépenses publiques	1,000,000,000
1311115-COMMISSION NATIONALE DE COOPERATION AVEC L'UNESCO	25,841,862
TITRE I-Dépenses de personnel	20,718,267
TITRE II-Dépenses de biens et services	5,123,595
1311117-INSTITUT NATIONAL DE FORMATION PROFESSIONNELLE	938,325,470
<b>TITRE I-Dépenses de personnel</b>	<b>843,870,489</b>
TITRE II-Dépenses de biens et services	94,454,981
1311118-OFFICE NATIONAL DE PARTENARIAT	97,513,302
TITRE I-Dépenses de personnel	26,013,301
TITRE II-Dépenses de biens et services	71,500,000
1312-MINISTERE DES AFFAIRES SOCIALES ET DU TRAVAIL	1,520,888,233
<b>1312111-BUREAU DU MINISTRE</b>	<b>119,991,733</b>
TITRE I-Dépenses de personnel	116,991,326
TITRE II-Dépenses de biens et services	1,200,407
TITRE VI-Autres dépenses publiques	1,800,000

<b>VENTILATION DES CRÉDITS BUDGÉTAIRES PAR SECTION ET TITRE DE DÉPENSES</b>	
<b>EXERCICE 2021-2022</b>	
<b>ENTITÉ ADMINISTRATIVE</b>	<b>BUDGET GENERAL 2021-2022</b>
1312112-DIRECTION GENERALE DES SERVICES INTERNES	971,010,924
TITRE I-Dépenses de personnel	806,457,998
<b>TITRE II-Dépenses de biens et services</b>	<b>125,202,927</b>
<b>TITRE III-Dépenses d'immobilisations</b>	<b>21,350,000</b>
TITRE IV-Dépenses de transferts	5,000,000
TITRE VI-Autres dépenses publiques	13,000,000
1312113-INSTITUT DU BIEN ETRE SOCIAL ET DE RECHERCHES	102,658,008
TITRE I-Dépenses de personnel	78,445,968
TITRE II-Dépenses de biens et services	24,212,041
<b>1312114-ENTREPRISE DE PROMOTION DE LOGEMENTS SOCIAUX</b>	<b>97,636,601</b>
TITRE I-Dépenses de personnel	72,055,799
TITRE II-Dépenses de biens et services	25,580,803
1312115-OFFICE NATIONAL DE LA MIGRATION	179,430,137
TITRE I-Dépenses de personnel	99,508,932
TITRE II-Dépenses de biens et services	79,921,206
<b>1312117-BUREAU DU SECRETAIRE D'ETAT A L'INT. DES PERS. HANDICAPEES</b>	<b>50,160,828</b>
TITRE I-Dépenses de personnel	37,060,809
TITRE VI-Autres dépenses publiques	13,100,020
<b>1313-MINISTERE DE LA SANTE PUBLIQUE ET DE LA POPULATION</b>	<b>6,983,299,267</b>
1313111-BUREAU DU MINISTRE	123,963,067
TITRE I-Dépenses de personnel	87,890,056
<b>TITRE II-Dépenses de biens et services</b>	<b>29,073,011</b>
TITRE IV-Dépenses de transferts	-
TITRE VI-Autres dépenses publiques	7,000,000
<b>1313112-DIRECTION GENERALE DES SERVICES INTERNES</b>	<b>6,859,336,200</b>
<b>TITRE I-Dépenses de personnel</b>	<b>5,931,041,549</b>
TITRE II-Dépenses de biens et services	901,294,650
TITRE III-Dépenses d'immobilisations	12,000,000
TITRE VI-Autres dépenses publiques	15,000,000
1314-MINISTERE A LA CONDITION FEMININE ET AUX DROITS DES FEMMES	244,930,859
<b>1314111-BUREAU DU MINISTRE</b>	<b>79,155,542</b>
TITRE I-Dépenses de personnel	56,817,538
TITRE II-Dépenses de biens et services	4,130,500
TITRE III-Dépenses d'immobilisations	9,499,984
TITRE VI-Autres dépenses publiques	8,707,520
1314112-DIRECTION GENERALE DES SERVICES INTERNES	165,775,316
<b>TITRE I-Dépenses de personnel</b>	<b>117,401,006</b>
TITRE II-Dépenses de biens et services	42,013,599
TITRE III-Dépenses d'immobilisations	3,860,711
<b>TITRE VI-Autres dépenses publiques</b>	<b>2,500,000</b>
1315-MINISTERE DE LA JEUNESSE, DES SPORTS ET DE L'ACTION CIVIQUE	790,742,010
1315111-BUREAU DU MINISTRE	566,713,934
<b>TITRE I-Dépenses de personnel</b>	<b>399,604,558</b>
TITRE II-Dépenses de biens et services	29,741,943

<b>VENTILATION DES CRÉDITS BUDGÉTAIRES PAR SECTION ET TITRE DE DÉPENSES</b>	
<b>EXERCICE 2021-2022</b>	
<b>ENTITÉ ADMINISTRATIVE</b>	<b>BUDGET GENERAL 2021-2022</b>
TITRE III-Dépenses d'immobilisations	600,000
<b>TITRE IV-Dépenses de transferts</b>	<b>13,121,100</b>
TITRE VI-Autres dépenses publiques	123,646,333
1315112-DIRECTION GENERALE DES SERVICES INTERNES	224,028,075
<b>TITRE I-Dépenses de personnel</b>	<b>89,315,100</b>
<b>TITRE II-Dépenses de biens et services</b>	<b>116,975,435</b>
TITRE III-Dépenses d'immobilisations	5,460,740
TITRE IV-Dépenses de transferts	1,526,800
TITRE VI-Autres dépenses publiques	10,750,000
1411-MINISTERE DES CULTES	286,949,703
<b>1411112-DIRECTION GENERALE DES SERVICES INTERNES</b>	<b>286,949,703</b>
TITRE I-Dépenses de personnel	176,407,835
TITRE II-Dépenses de biens et services	44,921,868
TITRE III-Dépenses d'immobilisations	1,000,000
TITRE IV-Dépenses de transferts	60,620,000
TITRE VI-Autres dépenses publiques	4,000,000
<b>1412-MINISTERE DE LA CULTURE</b>	<b>1,574,291,380</b>
1412111-BUREAU DU MINISTRE	207,730,833
TITRE I-Dépenses de personnel	73,769,649
<b>TITRE II-Dépenses de biens et services</b>	<b>72,363,281</b>
<b>TITRE III-Dépenses d'immobilisations</b>	<b>6,279,280</b>
TITRE IV-Dépenses de transferts	9,511,000
TITRE VI-Autres dépenses publiques	45,807,623
1412112-DIRECTION GENERALE DES SERVICES INTERNES	268,936,656
TITRE I-Dépenses de personnel	140,380,144
TITRE II-Dépenses de biens et services	52,724,988
<b>TITRE III-Dépenses d'immobilisations</b>	<b>4,250,000</b>
TITRE IV-Dépenses de transferts	0
TITRE VI-Autres dépenses publiques	71,581,523
1412113-ECOLE NATIONALE DES ARTS	73,319,787
TITRE I-Dépenses de personnel	46,629,314
TITRE II-Dépenses de biens et services	26,690,473
<b>1412114-INSTITUT DE SAUVEGARDE DU PATRIMOINE NATIONAL</b>	<b>76,094,565</b>
<b>TITRE I-Dépenses de personnel</b>	<b>50,085,407</b>
TITRE II-Dépenses de biens et services	26,009,158
1412115-THEATRE NATIONAL	74,483,644
TITRE I-Dépenses de personnel	55,256,206
TITRE II-Dépenses de biens et services	19,227,437
1412116-MUSEE DU PANTHEON NATIONAL	56,281,692
<b>TITRE I-Dépenses de personnel</b>	<b>29,632,200</b>
TITRE II-Dépenses de biens et services	26,649,491
1412117-BUREAU NATIONAL D'ETHNOLOGIE	55,999,958
TITRE I-Dépenses de personnel	27,427,400
TITRE II-Dépenses de biens et services	28,572,558



<b>VENTILATION DES CRÉDITS BUDGÉTAIRES PAR SECTION ET TITRE DE DÉPENSES</b>	
<b>EXERCICE 2021-2022</b>	
<b>ENTITÉ ADMINISTRATIVE</b>	<b>BUDGET GENERAL 2021-2022</b>
1412118-BIBLIOTHEQUE NATIONALE	77,201,892
<b>TITRE I-Dépenses de personnel</b>	<b>57,707,591</b>
<b>TITRE II-Dépenses de biens et services</b>	<b>19,494,302</b>
1412119-ARCHIVES NATIONALES	221,900,231
<b>TITRE I-Dépenses de personnel</b>	<b>200,490,231</b>
TITRE II-Dépenses de biens et services	21,410,000
1412123-ACTIVITES CULTURELLES	318,157,400
TITRE II-Dépenses de biens et services	318,157,400
1412124-DIRECTION NATIONALE DU LIVRE	84,625,588
TITRE I-Dépenses de personnel	44,650,991
<b>TITRE II-Dépenses de biens et services</b>	<b>39,974,597</b>
<b>1412125-BUREAU HAITIEN DU DROIT D'AUTEUR</b>	<b>59,559,135</b>
TITRE I-Dépenses de personnel	29,279,795
TITRE II-Dépenses de biens et services	30,279,340
1413-MINISTERE DE LA COMMUNICATION	465,605,362
1413111-BUREAU DU MINISTRE	55,435,160
TITRE I-Dépenses de personnel	16,187,074
<b>TITRE II-Dépenses de biens et services</b>	<b>27,809,769</b>
TITRE VI-Autres dépenses publiques	11,438,316
1413112-DIRECTION GENERALE DES SERVICES INTERNES	126,492,166
TITRE I-Dépenses de personnel	79,848,639
TITRE II-Dépenses de biens et services	33,741,998
TITRE III-Dépenses d'immobilisations	2,267,166
<b>TITRE VI-Autres dépenses publiques</b>	<b>10,634,364</b>
1413113-TELEVISION NATIONALE D'HAITI	191,005,064
TITRE I-Dépenses de personnel	152,125,123
<b>TITRE II-Dépenses de biens et services</b>	<b>38,879,941</b>
1413114- RADIO NATIONALE D'HAITI	92,672,972
TITRE I-Dépenses de personnel	73,579,424
<b>TITRE II-Dépenses de biens et services</b>	<b>19,093,548</b>
1511-INTERVENTIONS PUBLIQUES	20,778,375,637
1511111-SUBVENTION AUX FONDS DE PENSION	2,619,319,388
<b>TITRE IV-Dépenses de transferts</b>	<b>2,619,319,388</b>
1511113-AUTRES INSTITUTIONS	1,300,590,841
TITRE IV-Dépenses de transferts	1,300,590,841
<b>1511149-AUTRES INTERVENTIONS PUBLIQUES</b>	<b>16,858,465,408</b>
TITRE III-Dépenses d'immobilisations	50,000,000
TITRE IV-Dépenses de transferts	3,996,413,773
<b>TITRE VI-Autres dépenses publiques</b>	<b>12,812,051,635</b>
1512-DETTE PUBLIQUE	33,397,516,108
1512111-INSTITUTIONS FINANCIERES CREATRICES DE MONNAIE	2,057,488,588
<b>TITRE II-Dépenses de biens et services</b>	<b>22,113,287</b>
TITRE V-Service de la Dette Publique	2,035,375,301
1512112-AUTRES INSTITUTIONS FINANCIERES	10,286,124,713



<b>VENTILATION DES CRÉDITS BUDGÉTAIRES PAR SECTION ET TITRE DE DÉPENSES</b>	
<b>EXERCICE 2021-2022</b>	
<b>ENTITÉ ADMINISTRATIVE</b>	<b>BUDGET GENERAL 2021-2022</b>
<b>TITRE II-Dépenses de biens et services</b>	<b>1,447,903,162</b>
TITRE V-Service de la Dette Publique	8,838,221,551
1512113-AUTRES CREANCIERS INTERNES	7,321,999,998
<b>TITRE II-Dépenses de biens et services</b>	<b>139,297,950</b>
TITRE V-Service de la Dette Publique	7,182,702,047
1512211-DETTE MULTILATERALE	439,093,535
<b>TITRE II-Dépenses de biens et services</b>	<b>123,185,079</b>
TITRE V-Service de la Dette Publique	315,908,456
1512212-DETTE BILATERALE	13,292,809,274
<b>TITRE II-Dépenses de biens et services</b>	<b>2,668,608,347</b>
<b>TITRE V-Service de la Dette Publique</b>	<b>10,624,200,927</b>
1513-DOTATIONS SPECIALES SUBVENTION AU SECTEUR DE L'ENERGIE	27,600,160,000
1513111-SUBVENTION A L'EDH	7,500,000,000
TITRE IV-Dépenses de transferts	7,500,000,000
1513112-SUBVENTION PRODUITS PRETOIERS	20,100,160,000
TITRE IV-Dépenses de transferts	20,100,160,000
<b>2211-SENAT DE LA REPUBLIQUE</b>	<b>1,793,386,360</b>
2211111-ASSEMBLEE DES SENATEURS	1,793,386,360
TITRE I-Dépenses de personnel	1,482,830,807
TITRE II-Dépenses de biens et services	222,875,650
TITRE III-Dépenses d'immobilisations	46,218,847
<b>TITRE IV-Dépenses de transferts</b>	<b>31,500,000</b>
TITRE VI-Autres dépenses publiques	9,961,056
2212-CHAMBRE DES DEPUTES	1,648,750,715
2212111-CHAMBRE DES DEPUTES	142,624,311
<b>TITRE I-Dépenses de personnel</b>	<b>142,424,311</b>
TITRE II-Dépenses de biens et services	-
TITRE VI-Autres dépenses publiques	200,000
2212112-QUESTURE DE LA CHAMBRE DES DEPUTES	0
<b>TITRE I-Dépenses de personnel</b>	<b>0</b>
<b>2212211-SECRETARIAT GENERAL</b>	<b>1,506,126,404</b>
TITRE I-Dépenses de personnel	1,392,710,987
<b>TITRE II-Dépenses de biens et services</b>	<b>106,073,948</b>
TITRE III-Dépenses d'immobilisations	7,341,470
<b>TITRE IV-Dépenses de transferts</b>	<b>0</b>
3211-CONSEIL SUPERIEUR DU POUVOIR JUDICIAIRE	2,293,930,042
3211111-ADMINISTRATION GENERALE	301,229,395
TITRE I-Dépenses de personnel	156,816,777
<b>TITRE II-Dépenses de biens et services</b>	<b>73,689,723</b>
<b>TITRE III-Dépenses d'immobilisations</b>	<b>11,277,996</b>
TITRE IV-Dépenses de transferts	-
<b>TITRE VI-Autres dépenses publiques</b>	<b>59,444,899</b>
3211212-COUR DE CASSATION	351,161,615
TITRE I-Dépenses de personnel	219,728,636

**DÉTAIL DES CRÉDITS DE  
FONCTIONNEMENT DU BUDGET GÉNÉRAL  
DE L'EXERCICE 2021-2022  
PAR DIRECTION**

<b>VENTILATION DES CRÉDITS BUDGÉTAIRES PAR SECTION ET TITRE DE DÉPENSES EXERCICE 2021-2022</b>	
<b>ENTITÉ ADMINISTRATIVE</b>	<b>BUDGET GENERAL 2021-2022</b>
<b>TITRE II-Dépenses de biens et services</b>	<b>78,281,899</b>
TITRE III-Dépenses d'immobilisations	43,012,958
TITRE IV-Dépenses de transferts	-
<b>TITRE VI-Autres dépenses publiques</b>	<b>10,138,122</b>
3211213-COUR D'APPEL	249,629,046
TITRE I-Dépenses de personnel	176,967,664
<b>TITRE II-Dépenses de biens et services</b>	<b>34,712,205</b>
TITRE III-Dépenses d'immobilisations	25,351,878
TITRE VI-Autres dépenses publiques	12,597,300
3211214-TRIBUNAUX	1,391,909,985
<b>TITRE I-Dépenses de personnel</b>	<b>1,247,590,125</b>
<b>TITRE II-Dépenses de biens et services</b>	<b>94,885,936</b>
TITRE III-Dépenses d'immobilisations	18,533,925
<b>TITRE VI-Autres dépenses publiques</b>	<b>30,900,000</b>
4111-COUR SUPERIEURE DES COMPTES ET DU CONTENCIEUX ADMINISTRATIF	1,015,908,719
<b>4111111-CONSEIL DE LA COUR</b>	<b>1,015,908,719</b>
<b>TITRE I-Dépenses de personnel</b>	<b>572,060,358</b>
TITRE II-Dépenses de biens et services	183,188,674
TITRE III-Dépenses d'immobilisations	23,125,392
TITRE VI-Autres dépenses publiques	237,534,295
4211-CONSEIL ELECTORAL	436,767,401
4211111-CONSEIL ELECTORAL	436,767,401
<b>TITRE I-Dépenses de personnel</b>	<b>370,267,401</b>
<b>TITRE II-Dépenses de biens et services</b>	<b>40,500,000</b>
TITRE III-Dépenses d'immobilisations	6,000,000
TITRE VI-Autres dépenses publiques	20,000,000
4212-OFFICE DE PROTECTION DU CITOYEN	197,038,710
4212112-OFFICE DE PROTECTION DU CITOYEN	197,038,710
TITRE I-Dépenses de personnel	134,862,758
<b>TITRE II-Dépenses de biens et services</b>	<b>53,075,956</b>
TITRE III-Dépenses d'immobilisations	9,099,996
TITRE VI-Autres dépenses publiques	-
4311-UNIVERSITE D'ETAT D'HAITI	1,486,245,949
4311111-RECTORAT DE L UNIVERSITE D ETAT D HAITI	1,486,245,949
TITRE I-Dépenses de personnel	1,274,347,308
<b>TITRE II-Dépenses de biens et services</b>	<b>211,898,641</b>
4411-ACADEMIE DU CREOLE HAITIEN	44,977,968
4411111-SECRETARIAT TECHNIQUE DE L'ACADEMIE DU CREOLE HAITIEN	44,977,968
TITRE I-Dépenses de personnel	26,911,968
TITRE II-Dépenses de biens et services	18,066,000
<b>Total général</b>	<b>172,170,000,000</b>

<b>VENTILATION DES CRÉDITS BUDGÉTAIRES PAR DIRECTION EXERCICE 2021-2022</b>	
<b>ENTITÉ ADMINISTRATIVE</b>	<b>BUDGET GENERAL 2021-2022</b>
<b>1111-MINISTERE DE LA PLANIFICATION ET DE LA COOPERATION EXTERNE</b>	<b>1,488,721,553</b>
<b>1111111-BUREAU DU MINISTRE</b>	<b>65,423,050</b>
111111111-BUREAU DU MINISTRE	65,423,050
<b>1111112-DIRECTION GENERALE DES SERVICES INTERNES</b>	<b>1,099,460,059</b>
111111211-DIRECTION GENERALE	790,816,779
111111212-DIRECTION DES AFFAIRES ADMINISTRATIVES	112,691,152
<b>111111222-ONPES</b>	<b>8,282,004</b>
111111248-DIRECTION DEPARTEMENTALE DE LA GRANDE-ANSE	187,670,124
<b>1111113-CENTRE DE TECHNIQUE DE PLANIFICATION ET D'ECONOMIE APPLIQUEE</b>	<b>120,637,779</b>
111111312-DIRECTION DES AFFAIRES ADMINISTRATIVES	120,637,779
<b>1111114-CONSEIL NATIONAL DES COOPERATIVES</b>	<b>61,805,180</b>
111111411-DIRECTION GENERALE	61,805,180
<b>1111115-CENTRE NATIONAL DE L'INFORMATION GEO SPATIALE</b>	<b>141,395,485</b>
111111511-CENTRE NATIONAL DE L'INFORMATION GEO. SPATIALE	141,395,485
<b>1112-MINISTERE DE L'ECONOMIE ET DES FINANCES</b>	<b>7,744,175,727</b>
<b>1112111-BUREAU DU MINISTRE</b>	<b>19,425,824</b>
111211111-BUREAU DU MINISTRE	19,425,824
<b>1112112-DIRECTION GENERALE DES SERVICES INTERNES</b>	<b>1,543,555,077</b>
111211211-DIRECTION GENERALE	1,285,636,025
111211212-DIRECTION DES AFFAIRES ADMINISTRATIVES	246,522,833
111211215-UNITE INFORMATIQUE	7,302,218
111211220-CTGF	4,094,000
<b>1112119-FONDS D'ASSISTANCE ECONOMIQUE ET SOCIALE</b>	<b>138,144,076</b>
111211911-FONDS D'ASSISTANCE ECONOMIQUE ET SOCIALE	138,144,076
<b>1112121-UNITE DE LUTTE CONTRE LA CORRUPTION</b>	<b>250,761,794</b>
111212111-UNITE DE LUTTE CONTRE LA CORRUPTION	250,761,794
<b>1112122-ECOLE NATIONALE D'ADMINISTRATION FINANCIERE</b>	<b>61,947,435</b>
111212211-ECOLE NATIONALE D'ADMINISTRATION FINANCIERE	61,947,435
<b>1112123-INSTITUT HAITIEN DE STATISTIQUE ET D'INFORMATIQUE</b>	<b>160,684,829</b>
111212311-DIRECTION GENERALE	77,772,923
111212312-DIRECTION DES AFFAIRES ADMINISTRATIVES ET FINANCIERES	82,911,906
111212347-DIRECTION DEPARTEMENTALE DU NORD-EST	0
<b>1112214-DIRECTION GENERALE DU BUDGET</b>	<b>275,885,965</b>
111221411-DIRECTION GENERALE	190,670,231
111221412-DIRECTION DES AFFAIRES ADMINISTRATIVES	85,215,728
111221418-DIRECTION DE LA SOLDE	6
<b>1112215-DIRECTION GENERALE DES IMPOTS</b>	<b>2,591,179,405</b>
111221511-DIRECTION GENERALE	1,784,987,240
111221512-DIRECTION DES AFFAIRES ADMINISTRATIVES	756,968,162
111221518-DIRECTION DU DOMAINE	9
111221545-DIRECTION DEPARTEMENTALE DE L'ARTIBONITE	1,723,994
111221549-DIRECTION DEPARTEMENTALE DU NORD-OUEST	47,500,000
<b>1112216-ADMINISTRATION GENERALE DES DOUANES</b>	<b>2,546,696,755</b>



<b>VENTILATION DES CRÉDITS BUDGÉTAIRES PAR DIRECTION EXERCICE 2021-2022</b>	
<b>ENTITÉ ADMINISTRATIVE</b>	<b>BUDGET GENERAL 2021-2022</b>
111221611-DIRECTION GENERALE	1,663,992,982
111221612-DIRECTION DES AFFAIRES ADMINISTRATIVES	511,630,513
111221616-DIRECTION DES STATISTIQUES	570,009
111221641-DIRECTION DEPARTEMENTALE DE L'OUEST	42,597,081
111221617-DIRECTION DE L'INSPECTION	120,000
111221618-DIRECTION DE SURVEILLANCE	59
111221619-DIRECTION DE L'INFORMATIQUE,DE LA TECHNOLOGIE ET DE L'INFORMATION	55,290,370
111221621-DIRECTION DE REGLEMENTATION	123,793,218
111221623-DIRECTION DES RESSOURCES HUMAINES	47,171
111221630-COORDINATION DES DIRECTIONS DEPARTEMENTALES	<b>100,005,191</b>
111221639-DIRECTION DEPARTEMENTALE DES NIPPES	22,350,060
111221643-DIRECTION DEPARTEMENTALE DU NORD	<b>4,000,100</b>
111221622-DIRECTION DU CONTROLE	800,000
111221645-DIRECTION DEPARTEMENTALE DE L'ARTIBONITE	21,500,001
<b>1112225-INSPECTION GENERALE DES FINANCES</b>	<b>155,894,567</b>
111222511-DIRECTION GENERALE	61,981,428
111222512-DIRECTION ADMINISTRATIVE ET FINANCIERE	93,913,115
111222514-UNITE DE CONSEIL ET D'AUDIT INTERNE	20
111222516-DIRECTION DE SURVEILLANCE DES CAPITAUX PUBLICS	5
<b>1113-MINISTERE DE L'AGRICULTURE DES RESSOURCES NATURELLES DU DEVELOPPEMENT RURAL</b>	<b>1,904,108,042</b>
<b>1113111-BUREAU DU MINISTRE</b>	<b>162,023,272</b>
111311111-BUREAU DU MINISTRE	162,023,272
<b>1113112-DIRECTION GENERALE DES SERVICES INTERNES</b>	<b>1,443,745,094</b>
111311211-DIRECTION GENERALE	1,027,748,313
111311245-DIRECTION DEPARTEMENTALE DE L'ARTIBONITE	100
111311212-DIRECTION DES AFFAIRES ADMINISTRATIVES	409,033,191
111311214-DIRECTION DE LA PRODUCTION ANIMALE	1
111311239-DIRECTION DEPARTEMENTALE DES NIPPES	100
111311243-DIRECTION DEPARTEMENTALE DU NORD	1,382,601
111311240-COORDINATION DES DIRECTIONS DEPARTEMENTALES	1,339,992
111311248-DIRECTION DEPARTEMENTALE DE LA GRANDE-ANSE	3,965,815
111311249-DIRECTION DEPARTEMENTALE DU NORD-OUEST	274,980
<b>1113113-ORGANISME DE LA VALLEE DE L'ARTIBONITE</b>	<b>171,515,063</b>
111311311-DIRECTION GENERALE	93,037,425
111311312-DIRECTION DES AFFAIRES ADMINISTRATIVES	78,477,638
<b>1113114-INSTITUT NATIONAL DE REFORME AGRAIRE</b>	<b>104,748,124</b>
111311411-DIRECTION DES AFFAIRES ADMINISTRATIVES	103,656,944
111311412-DIRECTION DES AFFAIRES ADMINISTRATIVES	1,091,180
<b>1113117-INSTITUT NATIONAL DU CAFE D'HAITI</b>	<b>22,076,490</b>
111311711-INSTITUT NATIONAL DU CAFÉ D'HAITI	22,076,490
<b>1114-MINISTERE DES TRAVAUX PUBLICS,TRANSPORTS ET COMMUNICATIONS</b>	<b>1,720,236,841</b>
<b>1114111-BUREAU DU MINISTRE</b>	<b>58,408,924</b>
111411111-BUREAU DU MINISTRE	58,408,924

<b>VENTILATION DES CRÉDITS BUDGÉTAIRES PAR DIRECTION EXERCICE 2021-2022</b>	
<b>ENTITÉ ADMINISTRATIVE</b>	<b>BUDGET GENERAL 2021-2022</b>
1114112-DIRECTION GENERALE DES SERVICES INTERNES	756,300,774
111411211-DIRECTION GENERALE	707,008,726
111411212-DIRECTION DES AFFAIRES ADMINISTRATIVES	44,066,767
111411217-DIRECTION DES TRAVAUX PUBLICS	5,225,281
111411216-DIRECTION DES COMMUNICATIONS	0
<b>1114115-LABORATOIRE NATIONAL DU BATIMENT ET DES TRAVAUX PUBLICS</b>	<b>28,842,115</b>
111411511-DIRECTION GENERALE	28,277,645
111411512-DIRECTION DES AFFAIRES ADMINISTRATIVES	564,470
<b>1114116-OFFICE NATIONAL DU CADASTRE</b>	<b>99,012,563</b>
111411611-DIRECTION GENERALE	70,374,032
111411612-DIRECTION DES AFFAIRES ADMINISTRATIVES	9,989,479
111411614-DIRECTION DES AFFAIRES JURIDIQUES	18,649,052
<b>1114117-SERVICES MARITIME ET DE NAVIGATION</b>	<b>45,925,609</b>
111411711-DIRECTION GENERALE	43,853,377
111411712-DIRECTION DES AFFAIRES ADMINISTRATIVES	2,072,232
<b>1114118-CONSEIL NATIONAL DES TELECOMMUNICATIONS</b>	<b>7,572,655</b>
111411811-DIRECTION GENERALE	7,572,655
<b>1114119-BUREAU DES MINES ET DE L'ENERGIE</b>	<b>69,691,613</b>
111411911-DIRECTION GENERALE	55,322,257
111411913-DIRECTION DE LA GEOLOGIE ET DES MINES	1,963,618
111411912-DIRECTION DES AFFAIRES ADMINISTRATIVES	12,405,736
111411914-DIRECTION DE L'ENERGIE	1
<b>1114120-FONDS D'ENTRETIEN ROUTIER</b>	<b>2,146,030</b>
111412011-FONDS D'ENTRETIEN ROUTIER	2,146,030
1114121-CENTRE NATIONAL DES EQUIPEMENTS	510,411,180
111412011-FONDS D'ENTRETIEN ROUTIER	3,600,000
111412111-CENTRE NATIONAL DES EQUIPEMENTS	506,811,180
<b>1114122-DIRECTION NATIONALE DE L'EAU POTABLE ET DE L'ASSAINISSEMENT</b>	<b>97,075,378</b>
111412211-BUREAU DU DIRECTEUR GENERAL	97,075,378
<b>1114123-AGENCE NATIONALE DE REGULATION DU SECTEUR ENERGETIQUE</b>	<b>44,850,000</b>
111412311-AGENCE NATIONALE DE REGULATION DU SECTEUR ENERGETIQUE	44,850,000
<b>1115-MINISTERE DU COMMERCE ET DE L'INDUSTRIE</b>	<b>829,465,837</b>
<b>1115111-BUREAU DU MINISTRE</b>	<b>90,622,757</b>
111511111-BUREAU DU MINISTRE	90,622,757
<b>1115112-DIRECTION GENERALE DES SERVICES INTERNES</b>	<b>448,587,133</b>
111511211-DIRECTION GENERALE	418,487,116
111511212-DIRECTION DES AFFAIRES ADMINISTRATIVES	4,100,014
111511230-COORDINATION DES DIRECTIONS DEPARTEMENTALES	1
111511218-DIRECTION DE L'ENTREPRENEUR ET DU DEVELOPPEMENT INDUSTRIEL	26,000,002
<b>1115113-OFFICE DES POSTES D'HAITI</b>	<b>122,987,646</b>
111511311-OFFICE DES POSTES	101,200,436
111511312-DIRECTION DES AFFAIRES ADMINISTRATIVES	21,787,210
<b>1115115-DIRECTION GENERALE DES ZONES FRANCHES</b>	<b>52,304,017</b>



<b>VENTILATION DES CRÉDITS BUDGÉTAIRES PAR DIRECTION EXERCICE 2021-2022</b>	
ENTITÉ ADMINISTRATIVE	BUDGET GENERAL 2021-2022
111511511-DIRECTION GENERALE DES ZONES FRANCHES	52,304,017
<b>1115116-CENTRE DE FACILITATION DES INVESTISSEMENTS</b>	<b>114,964,283</b>
111511611-DIRECTION GENERALE	114,964,283
<b>1116-MINISTERE DE L'ENVIRONNEMENT</b>	<b>1,731,470,275</b>
<b>1116111-BUREAU DU MINISTRE</b>	<b>202,035,772</b>
111611111-BUREAU DU MINISTRE	202,035,772
<b>1116112-DIRECTION GENERALE DES SERVICES INTERNES</b>	<b>625,696,340</b>
111611211-DIRECTION GENERALE	181,748,949
111611212-DIRECTION DES AFFAIRES ADMINISTRATIVES	405,203,859
111611214-DIRECTION CADRE DE VIE ET D'ASSAINISSEMENT	260,990
111611215-DIRECTION DE LA BIODIVERSITE ET DU CONTROLE DE L'EROSION	6,700,849
111611216-DIRECTION DE LA PLANIFICATION DE SUIVI ET EVALUATION	4,188,484
111611217-DIRECTION DES RESSOURCES EN EAU	1,056,999
111611239-DIRECTION DEPARTEMENTALE DES NIPPES	2,500,000
111611242-DIRECTION DEPARTEMENTALE DU SUD-EST	12,305,764
111611243-DIRECTION DEPARTEMENTALE DU NORD	11,730,447
111611244-DIRECTION DEPARTEMENTALE DU CENTRE	-
111611245-DIRECTION DEPARTEMENTALE DE L'ARTIBONITE	0
<b>1116113-AGENCE NATIONALE DES AIRES PROTEGEES</b>	<b>113,610,563</b>
111611311-AGENCE NATIONALE DES AIRES PROTEGEES	113,610,563
<b>1116114-SERVICE NATIONAL DE GESTION DES RESIDUS SOLIDES</b>	<b>790,127,600</b>
111611411-SERVICE NATIONAL DE GESTION DES RESIDUS SOLIDES	790,127,600
<b>1117-MINISTERE DU TOURISME</b>	<b>248,894,213</b>
<b>1117111-BUREAU DU MINISTRE</b>	<b>48,924,146</b>
111711111-BUREAU DU MINISTRE	48,924,146
<b>1117112-DIRECTION GENERALE DES SERVICES INTERNES</b>	<b>160,286,133</b>
111711211-DIRECTION GENERALE DES SERVICES INTERNES	143,618,091
111711212-DIRECTION ADMINISTRATIVES ET FINANCIERES	16,424,818
111711243-DIRECTION DEPARTEMENTALE DU NORD	1
111711246-DIRECTION DEPARTEMENTALE DU SUD	243,223
<b>1117113-ECOLE HOTELIERE</b>	<b>39,683,934</b>
111711311-ECOLE HOTELIERE	39,683,934
<b>1211-MINISTERE DE LA JUSTICE ET DE LA SECURITE PUBLIQUE</b>	<b>18,175,148,897</b>
<b>1211111-BUREAU DU MINISTRE</b>	<b>121,501,659</b>
121111111-BUREAU DU MINISTRE	121,501,659
<b>1211112-DIRECTION GENERALE DES SERVICES INTERNES</b>	<b>2,158,973,669</b>
121111211-DIRECTION GENERALE	1,632,695,703
121111212-DIRECTION DES AFFAIRES ADMINISTRATIVES	273,007,815
121111214-DIRECTION DE COMMUNICATION	5,000
121111215-OFFICES D'ETAT CIVIL	253,265,151
<b>1211117-UNITE CENTRALE DE RENSEIGNEMENTS FINANCIERS</b>	<b>95,061,377</b>
121111711-UNITE CENTRALE DE RENSEIGNEMENTS FINANCIERS	95,061,377
<b>1211118-BUREAU DU SECRETAIRE D'ETAT A LA SECURITE PUBLIQUE</b>	<b>103,087,883</b>

<b>VENTILATION DES CRÉDITS BUDGÉTAIRES PAR DIRECTION EXERCICE 2021-2022</b>	
ENTITÉ ADMINISTRATIVE	BUDGET GENERAL 2021-2022
121111811-BUREAU DU SECRETAIRE D'ETAT A LA SECURITE PUBLIQUE	103,087,883
<b>1211119-OFFICE NATIONAL D'IDENTIFICATION</b>	<b>518,836,332</b>
121111911-OFFICE NATIONAL D'IDENTIFICATION	518,836,332
<b>1211121-ECOLE DE LA MAGISTRATURE</b>	<b>84,060,633</b>
121112111-ECOLE DE LA MAGISTRATURE	84,060,633
<b>1211122-COMMISSION NATIONALE D'ASSISTANCE LEGALE</b>	<b>57,000,000</b>
121112211-COMMISSION NATIONALE D'ASSISTANCE LEGALE	57,000,000
<b>1211216-POLICE NATIONALE D'HAITI</b>	<b>15,036,627,345</b>
121121611-DIRECTION GENERALE	10,936,668,158
121121612-INSPECTION GENERALE DE LA PNH	21,600,001
121121614-DIRECTION CENTRALE DE L'ADMINISTRATION ET DES SERVICES GENERAUX	3,611,324,343
121121615-DIRECTION CENTRALE DE LA POLICE ADMINISTRATIVE	1,013
121121617-DIRECTION DE L'ADMINISTRATION PENITENCIAIRE	467,033,829
<b>1212-MINISTERE DES HAITIENS VIVANT A L'ETRANGER</b>	<b>148,785,678</b>
<b>1212111-BUREAU DU MINISTRE</b>	<b>49,727,451</b>
121211111-BUREAU DU MINISTRE	49,727,451
<b>1212112-DIRECTION GENERALE DES SERVICES INTERNES</b>	<b>99,058,226</b>
121211211-DIRECTION GENERALE	50,373,217
121211212-DIRECTION DES AFFAIRES ADMINISTRATIVES	44,581,777
121211213-DIRECTION PROMOTION DEVELOPPEMENT RELATION INTERHAITIENNES	3,036,740
121211216-DIRECTION ECONOMIQUE ET JURIDIQUE	1,066,493
<b>1213-MINISTERE DES AFFAIRES ETRANGERES</b>	<b>4,607,510,043</b>
<b>1213111-BUREAU DU MINISTRE</b>	<b>205,442,781</b>
121311111-BUREAU DU MINISTRE	205,442,781
<b>1213112-DIRECTION GENERALE DES SERVICES INTERNES</b>	<b>4,402,067,262</b>
121311211-DIRECTION GENERALE	179,969,380
121311212-DIRECTION DES AFFAIRES ADMINISTRATIVES	4,222,097,874
121311219-DIRECTION DES AFFAIRES CONSULAIRES	0
121311221-MISSIONS DIPLOMATIQUES	7
<b>1214-LA PRESIDENCE</b>	<b>1,520,962,616</b>
1214111-BUREAU DU PRESIDENT	240,769,275
<b>121411111-BUREAU DU PRESIDENT</b>	<b>240,769,275</b>
1214112- ADMINISTRATION GENERALE DU PALAIS NATIONAL	631,179,902
121411212-DIRECTION DES AFFAIRES ADMINISTRATIVES	631,179,902
<b>1214113-SERVICE DE SECURITE DU PALAIS NATIONAL</b>	<b>649,013,439</b>
121411212-DIRECTION DES AFFAIRES ADMINISTRATIVES	67,938,533
121411311-SERVICE DE SECURITE DU PALAIS NATIONAL	581,074,906
<b>1214114-DOTATION POUR COMPTE SPECIAL DU PRESIDENT</b>	<b>0</b>
121411411-DOTATION POUR COMPTE SPECIAL DU PRESIDENT	0
<b>1215-PRIMATURE</b>	<b>2,145,152,719</b>
<b>1215111-BUREAU DU PREMIER MINISTRE</b>	<b>184,877,235</b>
121511111-BUREAU DU PREMIER MINISTRE	184,877,235
<b>1215112-ADMINISTRATION GENERALE</b>	<b>1,397,288,640</b>



<b>VENTILATION DES CRÉDITS BUDGÉTAIRES PAR DIRECTION EXERCICE 2021-2022</b>	
<b>ENTITÉ ADMINISTRATIVE</b>	<b>BUDGET GENERAL 2021-2022</b>
121511211-DIRECTION DES RELATIONS PUBLIQUES	919,496,244
121511212-DIRECTION DES AFFAIRES ADMINISTRATIVES	461,492,156
121511228-OFFICE DE MANAGEMENT ET DES RESSOURCES HUMAINES	60,000
121511224-UNITE DE CONSTRUCTION DE LOGEMENTS ET DES BATIMENTS PUBLICS	846,000
121511225-COMITE INTERMINISTERIEL D'AMENAGEMENT DU TERRITOIRE	8
121511229-BUREAU DU MINISTRE CHARGE DES RELATIONS AVEC LE PARLEMENT	15,394,232
<b>1215113-DOTATION POUR COMPTE SPECIAL DU PREMIER MINISTRE</b>	<b>57,622,651</b>
121511311-DOTATION POUR COMPTE SPECIAL DU PREMIER MINISTRE	57,622,651
<b>1215116-CONSEIL DE MODERNISATION DES ENTREPRISES PUBLIQUES</b>	<b>58,269,817</b>
121511611-CONSEIL DE MODERNISATION DES ENTREPRISES PUBLIQUES	58,269,817
<b>1215117-COMMISSION NATIONALE DE LUTTE CONTRE LA DROGUE</b>	<b>66,185,191</b>
121511711-COMMISSION NATIONALE DE LUTTE CONTRE LA DROGUE	66,185,191
<b>1215118-BUREAU DE L'ORDONNATEUR NATIONAL</b>	<b>65,623,789</b>
121511811-BUREAU DE L'ORDONNATEUR NATIONAL	65,623,789
<b>1215119-COMMISSION NATIONALE DE PASSATION DE MARCHES</b>	<b>159,801,107</b>
121511911-COMMISSION NATIONALE DE MARCHES PUBLICS	159,801,107
<b>1215121-CONSEIL SUPERIEUR DE LA POLICE NATIONALE</b>	<b>52,200,000</b>
121512111-CONSEIL SUPERIEUR DE LA POLICE NATIONALE	52,200,000
<b>1215122-BUREAU DE COORD. ET DE SUIVI DES ACCORDS CARICOM/OMC/ZLEA</b>	<b>32,693,749</b>
121512211-BUREAU DE LA COORDINATION ET DE SUIVI DES ACCORDS DE LA CARICOM, de l'OMC et de	32,693,749
<b>1215123-APPUI A LA FORMATION</b>	<b>2,576,658</b>
121512312-APPUI A LA FORMATION	2,576,658
<b>1215124-CENTRE DE FORMATION ET DE PERFECTIONNEMENT DES AGENTS DE LA FONCTION PUBLIQ</b>	<b>37,368,419</b>
121521411-DIRECTION GENERALE	28,685,490
121521412-DIRECTION DES AFFAIRES ADMINISTRATIVES	8,682,917
121521413-DIRECTION TECHNIQUE	12
<b>1215220-BUREAU DE GESTION DES MILITAIRES DEMOBILISES</b>	<b>30,645,463</b>
121522011-BUREAU DE GESTION DES MILITAIRES DEMOBILISES	30,645,463
<b>1216-MINISTERE DE L'INTERIEUR ET DES COLLECTIVITES TERRITORIALES</b>	<b>3,084,516,182</b>
<b>1216111-BUREAU DU MINISTRE</b>	<b>412,900,948</b>
121611111-BUREAU DU MINISTRE	412,900,948
<b>1216112-DIRECTION GENERALE DES SERVICES INTERNES</b>	<b>2,602,278,604</b>
121611211-DIRECTION GENERALE	1,659,764,326
121611212-DIRECTION DES AFFAIRES ADMINISTRATIVES	844,941,359
121611213-DIRECTION DE LA PROTECTION CIVILE	1
121611214-DIRECTION DE L'IMMIGRATION ET DE L'EMMIGRATION	616,157
121611215-DIRECTION DES AFFAIRES POLITIQUES	83,432,263
121611216-DIRECTION DES COLLECTIVITES TERRITORIALES	10,199,498
121611217-DIRECTION D'ETUDES, DE PLANIFICATION ET DE SUIVI	3,325,001
<b>1216115-ORGANISME DE SURVEILLANCE MORNE HOPITAL</b>	<b>12,870,165</b>
121611511-ORGANISATION DE SURVEILLANCE MORNE HOPITAL	12,870,165
<b>1216118-DIRECTION GENERALE DE LA PROTECTION CIVILE</b>	<b>56,466,465</b>
121611811-DIRECTION GENERALE DE LA PROTECTION CIVILE	56,466,465

<b>VENTILATION DES CRÉDITS BUDGÉTAIRES PAR DIRECTION EXERCICE 2021-2022</b>	
ENTITÉ ADMINISTRATIVE	BUDGET GENERAL 2021-2022
<b>1217-MINISTERE DE LA DEFENSE</b>	<b>1,314,218,529</b>
<b>1217111-BUREAU DU MINISTRE</b>	<b>121,112,972</b>
121711111-BUREAU DU MINISTRE	121,112,972
<b>1217112-DIRECTION GENERALE DES SERVICES INTERNES</b>	<b>406,287,166</b>
121711211-DIRECTION GENERALE	313,530,093
121711212-DIRECTION DES AFFAIRES ADMINISTRATIVES	92,757,073
<b>1217113-FORCES ARMEES D'HAITI</b>	<b>786,818,391</b>
121711311-FORCES ARMEES D'HAITI	786,818,391
<b>1311-MINISTERE DE L'EDUCATION NATIONALE ET DE LA FORMATION PROFESSIONELLE</b>	<b>22,946,868,424</b>
<b>1311111-BUREAU DU MINISTRE</b>	<b>227,505,683</b>
131111111-BUREAU DU MINISTRE	227,505,683
<b>1311112-DIRECTION GENERALE DES SERVICES INTERNES</b>	<b>21,657,682,107</b>
131111211-DIRECTION GENERALE	20,758,091,060
131111222-DIRECTION DE GESTION DU PNCS	535,800,203
131111212-DIRECTION DES AFFAIRES ADMINISTRATIVES	363,640,844
131111239-DIRECTION DEPARTEMENTALE DES NIPPES	150,000
1311115-COMMISSION NATIONALE DE COOPERATION AVEC L'UNESCO	25,841,862
131111511-SECRETARIAT PERMANENT	25,841,862
<b>1311117-INSTITUT NATIONAL DE FORMATION PROFESSIONNELLE</b>	<b>938,325,470</b>
131111711-DIRECTION TECHNIQUE	668,839,242
131111712-DIRECTION DES AFFAIRES ADMINISTRATIVES	262,586,219
131111713-DIRECTION DE LA PLANIFICATION	6,900,009
<b>1311118-OFFICE NATIONAL DE PARTENARIAT</b>	<b>97,513,302</b>
131111811-DIRECTION GENERALE	97,513,302
<b>1312-MINISTERE DES AFFAIRES SOCIALES ET DU TRAVAIL</b>	<b>1,520,888,233</b>
<b>1312111-BUREAU DU MINISTRE</b>	<b>119,991,733</b>
131211111-BUREAU DU MINISTRE	119,991,733
<b>1312112-DIRECTION GENERALE DES SERVICES INTERNES</b>	<b>971,010,924</b>
131211211-DIRECTION GENERALE	689,870,691
131211212-DIRECTION DES AFFAIRES ADMINISTRATIVES	276,140,220
131211214-DIRECTION DU TRAVAIL	13
131211215-DIRECTION DE LA MAIN D'OEUVRE	0
131211216-DIRECTION DE L'ASSISTANCE SOCIALE	5,000,000
<b>1312113-INSTITUT DU BIEN ETRE SOCIAL ET DE RECHERCHES</b>	<b>102,658,008</b>
131211311-DIRECTION GENERALE	102,658,008
<b>1312114-ENTREPRISE DE PROMOTION DE LOGEMENTS SOCIAUX</b>	<b>97,636,601</b>
131211411-DIRECTION GENERALE	63,520,998
131211412-DIRECTION DES AFFAIRES ADMINISTRATIVES	8,534,791
131211414-DIRECTION PLANIFICATION	25,580,813
<b>1312115-OFFICE NATIONAL DE LA MIGRATION</b>	<b>179,430,137</b>
131211511-DIRECTION GENERALE	179,430,137
<b>1312117-BUREAU DU SECRETAIRE D'ETAT A L'INT. DES PERS. HANDICAPEES</b>	<b>50,160,828</b>
131211711-BUREAU DU SECRETAIRE D'ETAT AUX HANDICAPES	50,160,828



<b>VENTILATION DES CRÉDITS BUDGÉTAIRES PAR DIRECTION EXERCICE 2021-2022</b>	
ENTITÉ ADMINISTRATIVE	BUDGET GENERAL 2021-2022
<b>1313-MINISTERE DE LA SANTE PUBLIQUE ET DE LA POPULATION</b>	<b>6,983,299,267</b>
<b>1313111-BUREAU DU MINISTRE</b>	<b>123,963,067</b>
131311111-BUREAU DU MINISTRE	123,963,067
<b>1313112-DIRECTION GENERALE DES SERVICES INTERNES</b>	<b>6,859,336,200</b>
131311211-BUREAU DU DIRECTEUR GENERAL	6,041,127,283
131311212-DIRECTION DE L'ADMINISTRATION ET DU BUDGET	818,208,906
131311227-CENTRE D'INFORMATION ET DE FORMATION EN ADMINISTRATION DE LA SANTE	3
131311220-HOPITAL DE L'UNIVERSITE D'ETAT D'HAITI	4
131311247-DIRECTION DEPARTEMENTALE DU NORD-EST	0
131311249-DIRECTION DEPARTEMENTALE DU NORD-OUEST	3
<b>1314-MINISTERE A LA CONDITION FEMININE ET AUX DROITS DES FEMMES</b>	<b>244,930,859</b>
<b>1314111-BUREAU DU MINISTRE</b>	<b>79,155,542</b>
131411111-BUREAU DU MINISTRE	79,155,542
1314112-DIRECTION GENERALE DES SERVICES INTERNES	165,775,316
131411211-DIRECTION GENERALE	146,044,134
131411212-DIRECTION DES AFFAIRES ADMINISTRATIVES	18,438,078
131411213-DIRECTION D'ORIENTATION ET D'INTEGRATION SOCIO-ECONOMIQUE	1,293,100
131411215-DIRECTION DU GENDER MAINSTREAMING	4
<b>1315-MINISTERE DE LA JEUNESSE, DES SPORTS ET DE L'ACTION CIVIQUE</b>	<b>790,742,010</b>
1315111-BUREAU DU MINISTRE	566,713,934
131511111-BUREAU DU MINISTRE	566,713,934
<b>1315112-DIRECTION GENERALE DES SERVICES INTERNES</b>	<b>224,028,075</b>
131511211-DIRECTION GENERALE	93,898,291
131511212-DIRECTION DES AFFAIRES ADMINISTRATIVES	25,985,427
131511213-DIRECTION JEUNESSE	18,345,258
131511214-DIRECTION DES ACTIVITES PHYSIQUES ET SPORTIVES	28,245,604
131511215-DIRECTION DE L'ACTION CIVIQUE	54,344,309
131511239-DIRECTION DEPARTEMENTALE DES NIPPES	50,001
131511241-DIRECTION DEPARTEMENTALE DE L'OUEST	541
131511242-DIRECTION DEPARTEMENTALE DU SUD-EST	371,681
131511243-DIRECTION DEPARTEMENTALE DU NORD	1,260,163
131511244-DIRECTION DEPARTEMENTALE DU CENTRE	-
131511245-DIRECTION DEPARTEMENTALE DE L'ARTIBONITE	1,526,800
<b>1411-MINISTERE DES CULTES</b>	<b>286,949,703</b>
<b>1411112-DIRECTION GENERALE DES SERVICES INTERNES</b>	<b>286,949,703</b>
141111211-DIRECTION GENERALE	129,481,804
141111214-BUREAU DU SECRETAIRE D'ETAT AUX CULTES	0
141111212-DIRECTION DES AFFAIRES ADMINISTRATIVES	156,967,899
141111213-DIRECTION DE L'INSPECTION	500,000
<b>1412-MINISTERE DE LA CULTURE</b>	<b>1,574,291,380</b>
<b>1412111-BUREAU DU MINISTRE</b>	<b>207,730,833</b>
141211111-BUREAU DU MINISTRE	207,730,833
<b>1412112-DIRECTION GENERALE DES SERVICES INTERNES</b>	<b>268,936,656</b>

<b>VENTILATION DES CRÉDITS BUDGÉTAIRES PAR DIRECTION EXERCICE 2021-2022</b>	
<b>ENTITÉ ADMINISTRATIVE</b>	<b>BUDGET GENERAL 2021-2022</b>
141211211-DIRECTION GENERALE	175,177,438
141211212-DIRECTION DES AFFAIRES ADMINISTRATIVES	86,064,657
141211214-DIRECTION DE PLANIFICATION ET DE CONTROLE	3,444,560
141211215-DIRECTION DE DEVELOPPEMENT CULTUREL	255,973
141211217-DIRECTION DE CREATION ARTISTIQUE	993,042
141211218-DIRECTION DU PATRIMOINE	3,000,985
141211242-DIRECTION DEPARTEMENTALE DU SUD-EST	0
141211243-DIRECTION DEPARTEMENTALE DU NORD	0
<b>14121113-ECOLE NATIONALE DES ARTS</b>	<b>73,319,787</b>
<b>141211311-DIRECTION GENERALE</b>	<b>44,450,405</b>
141211312-DIRECTION DES AFFAIRES ADMINISTRATIVES	28,869,382
<b>14121114-INSTITUT DE SAUVEGARDE DU PATRIMOINE NATIONAL</b>	<b>76,094,565</b>
141211411-DIRECTION GENERALE	73,879,936
141211412-DIRECTION DES AFFAIRES ADMINISTRATIVES	2,214,629
<b>14121115-THEATRE NATIONAL</b>	<b>74,483,644</b>
141211511-DIRECTION GENERALE	71,969,021
141211512-DIRECTION DES AFFAIRES ADMINISTRATIVES	2,514,623
<b>14121116-MUSEE DU PANTHEON NATIONAL</b>	<b>56,281,692</b>
141211611-DIRECTION GENERALE	28,851,842
141211612-DIRECTION DES AFFAIRES ADMINISTRATIVES	27,429,849
<b>14121117-BUREAU NATIONAL D'ETHNOLOGIE</b>	<b>55,999,958</b>
141211711-DIRECTION GENERALE	21,824,260
141211712-DIRECTION DES AFFAIRES ADMINISTRATIVES	34,175,698
<b>14121118-BIBLIOTHEQUE NATIONALE</b>	<b>77,201,892</b>
141211811-DIRECTION GENERALE	77,201,892
<b>14121119-ARCHIVES NATIONALES</b>	<b>221,900,231</b>
141211911-DIRECTION GENERALE	196,640,231
141211912-DIRECTION DES AFFAIRES ADMINISTRATIVES	25,260,000
<b>1412123-ACTIVITES CULTURELLES</b>	<b>318,157,400</b>
141212311-ACTIVITES CULTURELLES	318,157,400
<b>1412124-DIRECTION NATIONALE DU LIVRE</b>	<b>84,625,588</b>
141212411-DIRECTION GENERALE	84,625,588
<b>1412125-BUREAU HAITIEN DU DROIT D'AUTEUR</b>	<b>59,559,135</b>
141212511-DIRECTION GENERALE	59,559,135
<b>1413-MINISTERE DE LA COMMUNICATION</b>	<b>465,605,362</b>
<b>1413111-BUREAU DU MINISTRE</b>	<b>55,435,160</b>
141311111-BUREAU DU MINISTRE	55,435,160
<b>1413112-DIRECTION GENERALE DES SERVICES INTERNES</b>	<b>126,492,166</b>
141311211-DIRECTION GENERALE	72,564,441
141311212-DIRECTION ADMINISTRATIVE ET FINANCIERE	53,927,726
<b>1413113-TELEVISION NATIONALE D'HAITI</b>	<b>191,005,064</b>
141311311-DIRECTION GENERALE	126,311,726
141311312-DIRECTION DES AFFAIRES ADMINISTRATIVES ET FINANCIERES	64,693,334



<b>VENTILATION DES CRÉDITS BUDGÉTAIRES PAR DIRECTION EXERCICE 2021-2022</b>	
ENTITÉ ADMINISTRATIVE	BUDGET GENERAL 2021-2022
141311315-DIRECTION DE LA PROGRAMMATION ET DE LA PRODUCTION	4
<b>1413114- RADIO NATIONALE D'HAITI</b>	<b>92,672,972</b>
141311411-DIRECTION GENERALE	92,672,972
<b>1511-INTERVENTIONS PUBLIQUES</b>	<b>20,778,375,637</b>
1511111-SUBVENTION AUX FONDS DE PENSION	2,619,319,388
151111111-PENSION MILITAIRE	2,619,319,388
<b>1511113-AUTRES INSTITUTIONS</b>	<b>1,300,590,841</b>
151111315-INSTITUTIONS INTERNATIONALES	1,300,590,841
<b>1511149-AUTRES INTERVENTIONS PUBLIQUES</b>	<b>16,858,465,408</b>
151114911-AUTRES INTERVENTIONS PUBLIQUES	16,858,465,408
<b>1512-DETTE PUBLIQUE</b>	<b>33,397,516,108</b>
<b>1512111-INSTITUTIONS FINANCIERES CREATRICES DE MONNAIE</b>	<b>2,057,488,588</b>
151211111-INSTITUTIONS FINANCIERES CREATRICES DE MONNAIES (INTERET)	2,057,488,588
<b>1512112-AUTRES INSTITUTIONS FINANCIERES</b>	<b>10,286,124,713</b>
151211211-AUTRES INSTITUTIONS FINANCIERES (INTERET)	10,286,124,713
<b>1512113-AUTRES CREANCIERS INTERNES</b>	<b>7,321,999,998</b>
151211311-AUTRES CREANCIERS INTERNES (INTERET)	7,321,999,998
<b>1512211-DETTE MULTILATERALE</b>	<b>439,093,535</b>
151221111-BID (INTERET)	439,093,535
<b>1512212-DETTE BILATERALE</b>	<b>13,292,809,274</b>
151221211-VENEZUELA (INTERET)	13,292,809,274
<b>1513-DOTATIONS SPECIALES SUBVENTION AU SECTEUR DE L'ENERGIE</b>	<b>27,600,160,000</b>
<b>1513111-SUBVENTION A L'EDH</b>	<b>7,500,000,000</b>
151221211-VENEZUELA (INTERET)	7,500,000,000
<b>1513112-SUBVENTION PRODUITS PRETOILIERS</b>	<b>20,100,160,000</b>
151221211-VENEZUELA (INTERET)	20,100,160,000
<b>2211-SENAT DE LA REPUBLIQUE</b>	<b>1,793,386,360</b>
<b>2211111-ASSEMBLEE DES SENATEURS</b>	<b>1,793,386,360</b>
221111111-ASSEMBLEE DES SENATEURS	1,793,386,360
<b>2212-CHAMBRE DES DEPUTES</b>	<b>1,648,750,715</b>
<b>2212111-CHAMBRE DES DEPUTES</b>	<b>142,624,311</b>
221211111-ASSEMBLEE DES DEPUTES	142,624,311
<b>2212112-QUESTURE DE LA CHAMBRE DES DEPUTES</b>	<b>0</b>
221211211-QUESTURE DE LA CHAMBRE DES DEPUTES	0
<b>2212211-SECRETARIAT GENERAL</b>	<b>1,506,126,404</b>
221221111-SECRETARIAT GENERAL	1,384,766,755
221221113-ADMINISTRATION ET GESTION	114,062,490
221221114-ASSEMBLEE	7,297,158
221221115-SEANCES	1
221221117-BUREAU DES DEPUTES	0
<b>3211-CONSEIL SUPERIEUR DU POUVOIR JUDICIAIRE</b>	<b>2,293,930,042</b>
<b>3211111-ADMINISTRATION GENERALE</b>	<b>301,229,395</b>

<b>VENTILATION DES CRÉDITS BUDGÉTAIRES PAR DIRECTION EXERCICE 2021-2022</b>	
<b>ENTITÉ ADMINISTRATIVE</b>	<b>BUDGET GENERAL 2021-2022</b>
321111111-SECRETARIAT GENERAL	301,229,395
<b>3211212-COUR DE CASSATION</b>	<b>351,161,615</b>
321121211-BUREAU DES JUGES	233,514,407
321121212-PERSONNEL ADMINISTRATIF ET DE SUPPORT	117,647,207
<b>3211213-COUR D'APPEL</b>	<b>249,629,046</b>
321121311-COUR D'APPEL DE PORT-AU-PRINCE	249,629,046
<b>3211214-TRIBUNAUX</b>	<b>1,391,909,985</b>
321121411-TRIBUNAL CIVIL	1,388,659,985
321121412-TRIBUNAUX DE PAIX	750,000
321121413-TRIBUNAL SPECIAL DU TRAVAIL	2,500,000
<b>4111-COUR SUPERIEURE DES COMPTES ET DU CONTENCIEUX ADMINISTRATIF</b>	<b>1,015,908,719</b>
4111111-CONSEIL DE LA COUR	1,015,908,719
411111111-CONSEIL DE LA COUR	611,284,885
411111112-DIRECTION DES AFFAIRES ADMINISTRATIVES	167,089,539
411111114-DIRECTION DE L'APUREMENT DES COMPTES	237,534,295
<b>4211-CONSEIL ELECTORAL</b>	<b>436,767,401</b>
<b>4211111-CONSEIL ELECTORAL</b>	<b>436,767,401</b>
421111111-BUREAU CENTRAL/CEP	436,767,401
<b>4212-OFFICE DE PROTECTION DU CITOYEN</b>	<b>197,038,710</b>
<b>4212112-OFFICE DE PROTECTION DU CITOYEN</b>	<b>197,038,710</b>
421211211-BUREAU DU PROTECTEUR	147,810,454
421211212-DIRECTION DES AFFAIRES ADMINISTRATIVES	49,228,256
421211213-DIRECTION JURIDIQUE	-
<b>4311-UNIVERSITE D'ETAT D'HAITI</b>	<b>1,486,245,949</b>
4311111-RECTORAT DE L UNIVERSITE D ETAT D HAITI	1,486,245,949
431111111-BUREAU DU RECTEUR	1,486,245,949
<b>4411-ACADEMIE DU CREOLE HAITIEN</b>	<b>44,977,968</b>
<b>4411111-SECRETARIAT TECHNIQUE DE L'ACADEMIE DU CREOLE HAITIEN</b>	<b>44,977,968</b>
441111111-SECRETARIAT TECHNIQUE DE L'ACADEMIE DU CREOLE HAITIEN	44,977,968
<b>Total général</b>	<b>172,170,000,000</b>

**DÉTAIL DES CRÉDITS  
DES INTERVENTIONS PUBLIQUES  
DU BUDGET GÉNÉRAL  
DE L'EXERCICE 2021-2022**

## BUDGET GENERAL DE L'EXERCICE FISCAL 2021-2022

	ALLOCATION BUDGETAIRE 2020-2021	ALLOCATION BUDGETAIRE 2021-2022	VARIATION
<b>TOTAL INTERVENTIONS PUBLIQUES</b>	<b>24,624,084,172</b>	<b>20,778,375,637</b>	<b>(3,845,708,535)</b>
<b>700-SUBVENTIONS D'EXPLOITATION AUX COMPTES SPÉCIAUX DU TRÉSOR ET BUDGETS ANNEXES</b>	<b>2,243,841,158</b>	<b>2,619,319,388</b>	<b>375,478,230</b>
PENSIONNAIRES EX_BNDAL	2,897,046	2,897,046	-
PENSION MILITAIRE	234,162,838	234,162,838	-
PENSIONNAIRES EX_MINOTERIE	543,888	543,888	-
PENSIONNAIRES SELECTION 1974	7,140,000	7,140,000	-
COTISATION AU FONDS DE PENSION	1,999,097,386	2,374,575,616	375,478,230
<b>721-QUOTES - PARTS ET CONTRIBUTIONS AUX INSTITUTIONS ÉTRANGÈRES ET INTERNATIONALES</b>	<b>1,050,590,841</b>	<b>1,300,590,841</b>	<b>250,000,000</b>
INSTITUTIONS INTERNATIONALES	1,050,590,841	1,300,590,841	250,000,000
<b>AUTRES INTERVENTIONS PUBLIQUES</b>	<b>21,329,652,173</b>	<b>16,858,465,408</b>	<b>(4,471,186,765)</b>
<b>410- MATERIEL DE TRANSPORT ROUTIER</b>	<b>35,000,000</b>	<b>50,000,000</b>	<b>15,000,000</b>
ACQUISITION DE VEHICULES	35,000,000	50,000,000	15,000,000
<b>729- AUTRES QUOTES-PARTS ET CONTRIBUTIONS</b>	<b>6,965,249,799</b>	<b>3,996,413,773</b>	<b>(2,968,836,026)</b>
GESTION DES AUTOBUS DE L'ETAT	625,249,799	625,249,799	-
ACTIVITES FESTIVES ET CONFERENCES	1,200,000,000	900,000,000	(300,000,000)
AUTO-ASSURANCE / FONCTION PUBLIQUE /	1,200,000,000	1,200,000,000	-
AUTRES SUBVENTIONS	1,671,742,896	1,001,742,896	(670,000,000)
APPUI A LA FORMATION	120,000,000	120,000,000	-
SUPPORT AUX PARTIS POLITIQUES	148,257,104	149,421,078	1,163,974
SUBVENTIONS AUX AGENTS DE LA FONCTION PUBLIQUE POUR LA RENTREE SCOLAIRE	2,000,000,000	-	(2,000,000,000)
<b>919- AUTRES DEPENSES NON VENTILEES PAR NATURE</b>	<b>14,329,402,374</b>	<b>12,812,051,635</b>	<b>(1,517,350,739)</b>
ACTIVITES ELECTORALES	3,906,663,169	2,006,663,169	(1,900,000,000)
APPUI A L'ENSEIGNEMENT SUPERIEUR	1,275,000,000	1,275,000,000	-
PROGRAMME D'APPUI A LA RELANCE ECONOMIQUE	822,730,231	822,730,231	-
CREATION D'EMPLOIS D'ETE	48,000,000	48,000,000	-
DOTATIONS PROVISIONNELLES POUR CERTAINES ENGAGEES D'AVANCE	4,407,008,974	4,788,008,974	381,000,000
APPUI AUX COMMISSIONS INTERMINISTERIELLES ET PRESIDENTIELLES	420,000,000	421,649,261	1,649,261
AUTRES (MONTANT NON AFFECTÉ) "919"	3,450,000,000	3,450,000,000	-



**RÉCAPITULATIF  
DES EXONÉRATIONS FISCALES OCTROYÉES  
AU COURS DE L'EXERCICE 2021-2022**

**RECAPITULATIF DES EXONERATIONS FISCALES OCTROYEES PAR CATEGORIES DE  
BENEFICIAIRE  
EXERCICE 2020-2021  
(montant en Gourdes)**

CATEGORIES DE BENEFICIAIRE	MONTANT
SECTEUR AGRICOLE	119 684 686
SECTEUR INDUSTRIEL	4 813 558 662
SECTEUR TOURISTIQUE	18 984 104
INSTITUTIONS RELIGIEUSES	162 641 825
SECTEUR ONG	4 014 228 661
ORGANISMES AUTONOMES	1 121 879 117
MISSIONS DIPLOMATIQUES	455 137 819
ORGANISATIONS INTERNATIONALES	671 360 438
ADMINISTRATION PUBLIQUE	1 557 144 116
FIRMES PRIVEES CONTACTUELLES	250 820 356
LIGNE AERIENNE	14 144 430
ZONE FRANCHE	2 137 473
SECTEUR PORTUAIRE	23 896 852
<b>TOTAL</b>	<b>13 225 618 540</b>

**DOCUMENTS ANNEXES  
AU BUDGET GÉNÉRAL DE L'EXERCICE FISCAL 2021 – 2022**

**SOMMAIRE**

	PAGES
EXPOSÉ DES MOTIFS .....	1 - 4
CADRE MACRO ÉCONOMIQUE .....	5 - 19
INVESTISSEMENTS PUBLICS .....	20 - 45
CLASSIFICATION GÉOGRAPHIQUE .....	46 - 51
CLASSIFICATION FONCTIONNELLE .....	52 - 56
CRÉDITS LIÉS À LA RÉDUCTION DE LA PAUVRETÉ .....	57 - 61
PRÉVISION DE PRÉLÈVEMENTS DES COMPTES SPÉCIAUX DU TRÉSOR .....	62
FONDS D'URGENCE (FDU) PRÉVISION POUR L'EXERCICE 2021-2022 .....	63 - 64
PENSION CIVILE PRÉVISION POUR L'EXERCICE 2021-2022 .....	65 - 66
PRÉVISION DES RESSOURCES ET DES DÉPENSES DE CERTAINES INSTITUTIONS NON DOTÉES DE PERSONNALITÉS JURIDIQUES .....	67 - 69
EFFECTIF ET MASSE SALARIALE DE LA FONCTION PUBLIQUE AU MOIS DE MARS 2022 .....	70 - 156
DÉTAIL DES CRÉDITS DE FONCTIONNEMENT PAR SECTION ET TITRE DE DÉPENSES .....	157 - 169
DÉTAIL DES CRÉDITS DE FONCTIONNEMENT PAR DIRECTION .....	170 - 182
DÉTAIL DES CRÉDITS DES INTERVENTIONS PUBLIQUES .....	183 - 184
RÉCAPITULATIF DES EXONÉRATIONS FISCALES OCTROYÉES AU COURS POUR L'EXERCICE 2021-2022 .....	185 - 186

## AVIS RELATIF À L'ABONNEMENT ANNUEL 2022

NUMÉRO  
ORDINAIRE

LES NUMÉROS SPÉCIAUX N'EN FONT PAS PARTIE



JOURNAL OFFICIEL DE LA RÉPUBLIQUE

INSTITUTION : .....

PARTICULIER (NOM - PRÉNOM) : .....

ADRESSE : .....

PHONE : ..... EMAIL : .....

ANNÉE : ..... N.B. PRIÈRE D'ÉCRIRE EN LETTRES MAJUSCULES

Coupon à retourner : Presses Nationales d'Haïti, siège du Journal officiel de la République  
231 - 233, rue du Centre, Port-au-Prince, HT6110 • 61, rue Goulard, Pétion-Ville, HT6141

B.P.: 1746 • Tél.: (509) 4051-5242 / 4051-5244 / 4051-5249 / 2941-7909  
www.pressesnationalesdhaïti.ht • E-mail : directioncommerciale@pressesnationalesdhaïti.ht

**ABONNEMENT ANNUEL**

**25,000 GDES+10% TCA**

QTE  MONTANT TOTAL

RESPONSABLE : .....

NUMÉRO  
SPÉCIAL

HORMIS LES NUMÉROS SPÉCIAUX DE PLUS DE CENT (100) PAGES



JOURNAL OFFICIEL DE LA RÉPUBLIQUE

INSTITUTION : .....

PARTICULIER (NOM - PRÉNOM) : .....

ADRESSE : .....

PHONE : ..... EMAIL : .....

ANNÉE : ..... N.B. PRIÈRE D'ÉCRIRE EN LETTRES MAJUSCULES

Coupon à retourner : Presses Nationales d'Haïti, siège du Journal officiel de la République  
231 - 233, rue du Centre, Port-au-Prince, HT6110 • 61, rue Goulard, Pétion-Ville, HT6141

B.P.: 1746 • Tél.: (509) 4051-5242 / 4051-5244 / 4051-5249 / 2941-7909  
www.pressesnationalesdhaïti.ht • E-mail : directioncommerciale@pressesnationalesdhaïti.ht

**ABONNEMENT ANNUEL**

**25,000 GDES+10% TCA**

QTE  MONTANT TOTAL

RESPONSABLE : .....