



# Le Moniteur

Paraissant  
du Lundi au Vendredi

JOURNAL OFFICIEL DE LA RÉPUBLIQUE D'HAÏTI

Directeur Général  
*Ronald Saint Jean*

176<sup>e</sup> Année – Spécial N° 45

PORT-AU-PRINCE

Jeudi 16 Septembre 2021

## SOMMAIRE

**DÉCRET ÉTABLISSANT  
LE BUDGET RECTIFICATIF DE LA RÉPUBLIQUE D'HAÏTI  
EXERCICE 2020 – 2021**

## NUMÉRO SPÉCIAL

**DÉCRET ÉTABLISSANT  
LE BUDGET RECTIFICATIF DE LA RÉPUBLIQUE D'HAÏTI  
EXERCICE 2020 – 2021**

- Vu les articles 27-1, 88, 89, 94, 105, 111, 111-1, 111-2, 111-3, 120, 121, 125, 125-1, 126, 128, 136, 144, 159, 161, 163, 200, 200-4, 222, 227-2, 227-4, 228-1, 231, 231-1, 233 et 235 de la Constitution du 29 mars 1987 ;
- Vu les articles 217, 218, 220, 223, 227, 227-3, 228, 234-1 de la Loi Constitutionnelle du 9 mai 2011 portant amendement de la Constitution du 29 mars 1987 ;
- Vu la loi du 19 août 1963 relative à la dette interne et externe de l'État ;
- Vu la loi du 3 septembre 1971 concernant les droits d'accises sur les cigarettes et les boissons alcoolisées, modifiée par les décrets du 6 mars 1985, du 31 août 1988 et du 28 septembre 1990 ;
- Vu la loi du 17 août 1979 remplaçant la Banque Nationale de la République d'Haïti (BNRH) par deux (2) Institutions autonomes : la Banque de la République d'Haïti (BRH) et la Banque Nationale de Crédit (BNC) ;

- Vu la loi du 22 août 1983 sur le recouvrement des créances de l'État ;
- Vu la loi du 15 février 1995 portant modification du tarif douanier ;
- Vu la loi du 10 juin 1996 relative à la taxe pour l'obtention du droit de passeport ;
- Vu la loi du 18 décembre 2002 relative au Fonds d'Entretien Routier (FER) ;
- Vu la loi du 27 novembre 2008 portant sur les gages sans dépossession ;
- Vu la loi du 9 octobre 2009 portant modification de certains taux et positions tarifaires ;
- Vu la loi du 12 juin 2009 fixant les règles générales de passation, d'exécution et de règlement des marchés publics ;
- Vu la loi du 17 juillet 2012 portant sur les banques et autres institutions financières ;
- Vu les articles 11 à 15 de la loi du 7 mai 2014 portant prévention et répression de la corruption amendant les articles 137, 138, 139, 140 et 144 du code pénal;
- Vu la loi du 04 mai 2016 remplaçant le décret du 16 février 2005 sur le processus d'élaboration et d'exécution des lois de finances;
- Vu le décret du 13 septembre 1962 créant l'Administration Générale des Douanes ;
- Vu le décret du 22 septembre 1964 relatif au Fermage et au Loyer des Biens du domaine privé de l'État ;
- Vu le décret du 28 septembre 1977 portant sur la conservation foncière et l'enregistrement ;
- Vu le décret du 5 mars 1987 relatif au Code Douanier ;
- Vu le décret du 5 mars 1987 réorganisant l'Office du Budget ;
- Vu le décret du 13 mars 1987 réorganisant le Ministère de l'Économie et des Finances ;
- Vu le décret du 28 septembre 1987 modifiant les structures de la Direction Générale des Impôts ;
- Vu le décret du 5 avril 1979 modifié par celui du 23 décembre 1981 sur la Contribution Foncière des Propriétés Bâties ;
- Vu le décret du 14 octobre 1988 relatif à la taxe sur la masse salariale ;
- Vu le décret du 2 juillet 1997 ratifiant la convention internationale sur le système harmonisé de désignation et de codification des marchandises ;
- Vu le décret du 17 mai 2005 portant révision du statut général de la fonction publique ;
- Vu le décret du 1er juin 2005 modifiant celui du 4 avril 1979 relatif au permis de conduire ;
- Vu le décret du 29 septembre 2005 relatif à l'Impôt sur le Revenu ;

- Vu le décret du 29 septembre 2005 modifiant celui du 28 septembre 1987 relatif à la Carte d'Identité Fiscale ;
- Vu le décret du 23 novembre 2005 établissant l'Organisation et le Fonctionnement de la Cour Supérieure des Comptes et du Contentieux Administratif désigné sous le sigle CSCCA ;
- Vu le décret du 23 novembre 2005 relatif à la taxe sur le chiffre d'affaires ;
- Vu le décret du 9 octobre 2015 modifiant celui du 18 février, révisant celui du 6 octobre 2004 sur la Pension Civile de Retraite, améliorant les conditions de vie des Agents de l'Administration Publique ;
- Vu le décret du 6 janvier 2016 organisant le Ministère de la Planification et de la Coopération Externe;
- Vu le décret du 6 janvier 2016 fixant les missions et attributions des organes et services de la Présidence de la République ;
- Vu le décret du 6 janvier 2016 portant amendement du décret du 17 mai 2005 portant organisation de l'Administration Centrale de l'État ;
- Vu le décret du 6 janvier 2016 établissant les procédures et les modalités nécessaires pour la formulation et la gestion du Programme d'Investissements Publics (PIP) ;
- Vu l'arrêté du 16 février 2005 portant règlement général de la comptabilité publique ;
- Vu l'arrêté du 25 mai 2012 révisant les seuils de passation de marchés publics et les seuils d'intervention de la CNMP ;
- Vu l'arrêté du 6 janvier 2016 fixant les modalités d'inscription d'un projet dans le programme d'investissement Public
- Vu le Décret du 30 septembre 2020 établissant le Budget Général de La République d'Haïti pour l'exercice 2020-2021 ;
- Considérant qu'il est impératif pour l'État d'arrêter des mesures conformes aux programmes économique et financier établis ;
- Considérant qu'il convient, à travers le Budget Général, d'établir les voies et moyens et de fixer les crédits devant assurer le fonctionnement des services publics, le service de la Dette Publique, les dépenses de capital, les réparations pour dommage, les prêts et avances et les interventions de l'État sur les plans économique, social et culturel pour la période allant du 1<sup>er</sup> octobre 2020 au 30 septembre 2021 ;
- Considérant la nécessité de modifier la répartition des crédits budgétaires initiaux de certaines entités administratives de façon à faciliter la mise en oeuvre des mesures liées à situation socioéconomique actuelle du pays ;
- Sur le rapport des Ministres de l'Économie et des Finances et de la Planification et de la Coopération Externe et après délibération en Conseil des Ministres ;

Le Pouvoir Exécutif décrète le Budget Rectificatif suivant :

**CHAPITRE I****DISPOSITIONS RELATIVES AUX RESSOURCES**

**Article 1.-** Sont ainsi modifiées les dispositions suivantes du Budget Général relatives aux ressources :

**Article 6** Les impôts, droits et taxes ainsi que les autres ressources domestiques à percevoir en vertu du budget rectificatif de l'exercice fiscal 2020-2021 sont estimés à **quatre-vingt-seize milliards quatre cent trente huit millions quarante-six mille huit cent quatre-vingt-huit et 00/100 de gourdes (GDES 96 438 046 888,00)**, répartis dans les tableaux présentés à l'article 3 du présent décret.

**Article 7** Les dons en appui budgétaire et en aide projets sont estimés à **vingt-trois milliards huit cent quatre-vingt-deux millions cent six mille sept cent sept et 00/100 de gourdes (GDES 23 882 106 707,00)**, répartis dans les tableaux présentés à l'article 3 du présent décret.

**Article 8** Les produits du financement interne et externe sont estimés à **soixante-douze milliards six cent soixante-dix-neuf millions huit cent quarante-six mille quatre cent cinq et 00/100 de gourdes (GDES 72 679 846 405,00)**, répartis dans les tableaux présentés à l'article 3 du présent décret.

**CHAPITRE II****DISPOSITIONS RELATIVES AUX CHARGES**

**Article 2.-** Sont ainsi modifiées les dispositions suivantes du Budget Général relatives aux charges:

**Article 30** Les crédits budgétaires de l'exercice 2020-2021 pour les dépenses de fonctionnement, incluant les dépenses courantes des institutions de l'Administration d'Etat, les dépenses d'immobilisation et l'amortissement de la dette publique, sont fixés à **cent quarante-sept milliards huit cent soixante millions et 00/100 de gourdes (GDES 147 860 000 000,00)** distribués selon les tableaux présentés à l'article 3 du présent décret.

**Article 31** Les crédits budgétaires de l'exercice 2020-2021 pour les dépenses de programmes et projets sont fixés à **quarante cinq milliards cent quarante millions et 00/100 de gourdes (GDES 45 140 000 000,00)** répartis selon les tableaux présentés à l'article 3 du présent décret.

**CHAPITRE III****DISPOSITIONS RELATIVES A L'ÉQUILIBRE ÉCONOMIQUE ET FINANCIER**

**Article 3.-** Le tableau d'équilibre présenté à l'article 43 du Budget Général 2020-2021 est ainsi modifié :

## BUDGET RECTIFICATIF 2020-2021

Tableau des opérations financières de l'Etat  
(En Gourdes)

OPERATIONS	BUDGET 2020-2021	BUDGET RECTIFICATIF 2020-2021	VARIATION	
			absolue	relative
<b>ENVELOPPE GLOBALE</b>	<b>254,704,000,000</b>	<b>193,000,000,000</b>	<b>(61,704,000,000)</b>	<b>-24.2%</b>
<b>A- Recettes totales (A1+A2+A3)</b>	<b>132,612,978,595</b>	<b>96,438,046,889</b>	<b>(36,174,931,706)</b>	<b>-27.3%</b>
A1. Impot direct	29,670,558,325	29,839,021,365	168,463,040	0.6%
A2. Impot indirect	89,523,313,132	57,687,078,331	(31,836,234,801)	-35.6%
A2.1. sur production locale	18,831,974,616	16,828,134,274	(2,003,840,342)	-10.6%
A2.2. sur le commerce extérieur (y/c autres droits et taxes perçus à l'entrée)	57,691,338,516	40,858,944,057	(16,832,394,459)	-29.2%
A2.3. sur produits pétroliers	13,000,000,000	-	(13,000,000,000)	-100.0%
A3. Autres recettes domestiques	13,419,107,138	8,911,947,193	(4,507,159,945)	-33.6%
<b>B- Dépenses totales (B1+D1)</b>	<b>211,611,147,190</b>	<b>167,706,747,190</b>	<b>(43,904,400,000)</b>	<b>-20.7%</b>
<b>B1. Dépenses courantes (B1.1.+B1.2.+B1.3.)</b>	<b>136,121,881,570</b>	<b>121,141,458,948</b>	<b>(14,980,422,622)</b>	<b>-11.0%</b>
<b>B1.1. Fonctionnement de l'Administration</b>	<b>126,403,592,300</b>	<b>113,184,912,574</b>	<b>(13,218,679,726)</b>	<b>-10.5%</b>
Salaires et traitements	66,558,516,554	59,734,447,164	(6,824,069,390)	-10.3%
Biens et services (y/c autres dépenses publiques)	33,571,764,826	33,356,443,004	(215,321,822)	-0.6%
Transferts et subventions	26,273,310,920	20,094,022,406	(6,179,288,514)	-23.5%
<b>B1.2. Intérêts</b>	<b>6,101,626,101</b>	<b>3,901,626,102</b>	<b>(2,199,999,999)</b>	<b>-36.1%</b>
Dettes internes	3,946,356,729	1,746,356,729	(2,200,000,000)	-55.7%
Dettes externes	2,155,269,372	2,155,269,372	0	0.0%
<b>B1.3. Dépenses exceptionnelles</b>	<b>3,616,663,169</b>	<b>4,054,920,273</b>	<b>438,257,104</b>	<b>12.1%</b>
activités électorales	3,116,663,169	3,906,663,169	790,000,000	25.3%
Support aux partis politiques	500,000,000	148,257,104	(351,742,896)	-70.3%
<b>C-Solde primaire courant (hors intérêts s/dette) (A-B1.1)</b>	<b>6,209,386,295</b>	<b>(16,746,865,685)</b>	<b>(22,956,251,980)</b>	<b>-369.7%</b>
<b>D- Solde Budgétaire de base (A-B1 ou C-B1.2.)</b>	<b>(3,508,902,975)</b>	<b>(24,703,412,060)</b>	<b>(21,194,509,085)</b>	<b>604.0%</b>
<b>D1. Dépenses en capital (D1.1+D1.2+D1.3)</b>	<b>75,489,265,620</b>	<b>46,565,288,242</b>	<b>(28,923,977,378)</b>	<b>-38.3%</b>
<b>D1.1 Immobilisations</b>	<b>1,295,265,620</b>	<b>1,425,288,242</b>	<b>130,022,622</b>	<b>10.0%</b>
<b>D1.2 Investissements publics (financement interne)</b>	<b>46,080,000,000</b>	<b>17,026,000,000</b>	<b>(29,054,000,000)</b>	<b>-63.1%</b>
Trésor Public	24,189,000,000	11,600,000,000	(12,589,000,000)	-52.0%
Annulation dette FMI	2,190,506,539	2,190,506,539	(0)	0.0%
Autres Financements	19,700,493,461	3,235,493,461	(16,465,000,000)	-83.6%
<b>D1.3 Investissements publics (financement externe)</b>	<b>28,114,000,000</b>	<b>28,114,000,000</b>	<b>0</b>	<b>0.0%</b>
Sur Dons	19,976,500,000	19,976,500,000	0	0.0%
Sur Emprunt	8,137,500,000	8,137,500,000	-	0.0%
y/c BANDES	-	-	-	0.0%
TAIWAN	8,137,500,000	8,137,500,000	-	0.0%
<b>E-Solde global (hors dons) (A-B)</b>	<b>(78,998,168,595)</b>	<b>(71,268,700,301)</b>	<b>7,729,468,294</b>	<b>-9.8%</b>
<b>F-Dons (F1+F2)</b>	<b>29,946,175,000</b>	<b>23,882,106,707</b>	<b>(6,064,068,293)</b>	<b>-20.2%</b>
<b>F1. Appui budgétaire global</b>	<b>9,969,675,000</b>	<b>3,905,606,706</b>	<b>(6,064,068,294)</b>	<b>-60.8%</b>
<b>F2. Aide projets</b>	<b>19,976,500,000</b>	<b>19,976,500,000</b>	<b>0</b>	<b>0.0%</b>
<b>G-Solde global incluant dons (E+F)</b>	<b>(49,051,993,595)</b>	<b>(47,386,593,595)</b>	<b>1,665,400,000</b>	<b>-3.4%</b>
<b>H- Financement (H1+H2)</b>	<b>49,051,993,595</b>	<b>47,386,593,595</b>	<b>(1,665,400,000)</b>	<b>-3.4%</b>
<b>H1. Financement externe net</b>	<b>(515,555,351)</b>	<b>(614,271,282)</b>	<b>(98,715,931)</b>	<b>19.1%</b>
H1.1. Tirages sur emprunt	8,137,500,000	8,137,500,000	-	0.0%
H1.2. Amortissement de la dette externe	(8,653,055,351)	(8,751,771,282)	(98,715,931)	1.1%
<b>H2. Financement interne net</b>	<b>49,567,548,946</b>	<b>48,000,864,877</b>	<b>(1,566,684,069)</b>	<b>-3.2%</b>
H2.1. Bons du Trésor	25,000,000,000	12,000,000,000	(13,000,000,000)	-52.0%
H2.2. Autres financements internes des projets	5,503,800,000	5,426,000,000	(77,800,000)	-1.4%
H2.3. Amortissement de la dette interne	(34,439,797,459)	(16,541,481,527)	17,898,315,932	-52.0%
H2.4. Institution financière/emprunt BRH	37,116,346,405	47,116,346,405	10,000,000,000	26.9%
H2.5. Emprunt bancaire	16,387,200,000	-	(16,387,200,000)	-100.0%
<b>CAPACITE/BESOIN DE FINANCEMENT</b>	<b>-</b>	<b>0</b>	<b>0</b>	

**BUDGET RECTIFICATIF 2020-2021****Tableau d'équilibre du Budget Réctificatif  
Exercice 2020-2021**

<b>VOIES ET MOYENS</b>	<b>193,000,000,000</b>	<b>DEPENSES TOTALES</b>	<b>193,000,000,000</b>
<b>Ressources Domestiques</b>	<b>96,438,046,888</b>	<b>Dépenses courantes</b>	<b>121,141,458,948</b>
Recettes Internes	73,927,379,400	Salaires et traitements	59,734,447,164
Recettes douanières	22,510,667,488	Biens et services (y/c autres dépenses publiques)	37,263,106,173
Autres ressources domestiques	0	Transferts et subventions	20,242,279,510
		Intérêts	3,901,626,102
<b>Solde Budgétaire de base</b>			<b>-24,703,412,060</b>
<b>Dons</b>	<b>23,882,106,707</b>		
Appui budgétaire global	3,905,606,706	<b>Dépenses de Capital</b>	<b>71,858,541,052</b>
Aide projets	19,976,500,000	<b>Immobilisations</b>	<b>1,425,288,242</b>
		<b>Programmes et Projets</b>	<b>45,140,000,000</b>
<b>Financement</b>	<b>72,679,846,405</b>	Trésor Public	11,600,000,000
Tirages sur emprunt	8,137,500,000	Annulation dette FMI	2,190,506,539
Bons du Trésor	12,000,000,000	Autres Financements	3,235,493,461
Autres financements internes des projets	5,426,000,000	Dons et emprunts	28,114,000,000
Emprunt BRH	47,116,346,405		
Emprunt Bancaire	0	Amortissement de la Dette	25,293,252,810

**DÉTAILS DES OPÉRATIONS**

**Article 4.-** La répartition des crédits budgétaires par entité administrative et par titre de dépenses présentée à l'article 44 du Budget Général 2020-2021 est ainsi modifiée :

**BUDGET RECTIFICATIF 2020-2021**  
**DETAIL DES CREDITS PAR ENTITE ADMINISTRATIVE ET PAR TITRE**

CODE	INSTITUTION	Crédits de fonctionnement 20-21	Pond.	Crédits d'investissement 20-21	Pond.	Total des crédits 20-21	Pond.
<b>TOTAL</b>		<b>147,860,000,000</b>	<b>100.0%</b>	<b>45,140,000,000</b>	<b>100.0%</b>	<b>193,000,000,000</b>	<b>100.0%</b>
<b>1</b>	<b>POUVOIR EXECUTIF</b>	<b>139,293,571,198</b>	<b>94.2%</b>	<b>44,310,179,534</b>	<b>98.2%</b>	<b>183,603,750,733</b>	<b>95.1%</b>
<b>11</b>	<b>SECTEUR ECONOMIQUE</b>	<b>15,227,800,701</b>	<b>10.3%</b>	<b>35,327,705,131</b>	<b>78.3%</b>	<b>50,555,505,832</b>	<b>26.2%</b>
<b>1111</b>	<b>MINISTERE DE LA PLANIFICATION ET DE LA COOPERATION EXTERNE</b>	<b>1,483,815,337</b>	<b>1.0%</b>	<b>1,914,112,330</b>	<b>4.2%</b>	<b>3,397,927,667</b>	<b>1.8%</b>
TITRE I	Dépenses de Personnel	707,188,244	0.5%	-	0.0%	707,188,244	0.4%
TITRE II	Dépenses de Biens et Services	261,584,870	0.2%	165,026,891	0.4%	426,611,761	0.2%
TITRE III	Dépenses d'Immobilisations	4,029,829	0.0%	20,000,000	0.0%	24,029,829	0.0%
TITRE IV	Dépenses de Transferts	189,626,057	0.1%	100,000,000	0.2%	289,626,057	0.2%
TITRE V	Service de la Dette Publique	-	0.0%	-	0.0%	-	0.0%
TITRE VI	Autres dépenses publiques	321,386,337	0.2%	1,629,085,439	3.6%	1,950,471,776	1.0%
TITRE VII	Opérations financières	-	0.0%	-	0.0%	-	0.0%
<b>1112</b>	<b>MINISTERE DE L'ECONOMIE ET DES FINANCES</b>	<b>7,668,610,628</b>	<b>5.2%</b>	<b>1,405,888,706</b>	<b>3.1%</b>	<b>9,074,499,334</b>	<b>4.7%</b>
TITRE I	Dépenses de Personnel	4,710,403,515	3.2%	-	0.0%	4,710,403,515	2.4%
TITRE II	Dépenses de Biens et Services	2,095,593,685	1.4%	-	0.0%	2,095,593,685	1.1%
TITRE III	Dépenses d'Immobilisations	290,302,798	0.2%	832,461,589	1.8%	1,122,764,387	0.6%
TITRE IV	Dépenses de Transferts	477,988	0.0%	-	0.0%	477,988	0.0%
TITRE VI	Autres dépenses publiques	571,832,642	0.4%	573,427,117	1.3%	1,145,259,759	0.6%
<b>1113</b>	<b>MINIS. DE L'AGRICULTURE, RESSOURCES NATURELLES/DEVELOP/RURAL</b>	<b>1,851,823,436</b>	<b>1.3%</b>	<b>4,183,602,808</b>	<b>9.3%</b>	<b>6,035,426,245</b>	<b>3.1%</b>
TITRE I	Dépenses de Personnel	1,116,466,506	0.8%	-	0.0%	1,116,466,506	0.6%
TITRE II	Dépenses de Biens et Services	417,738,080	0.3%	8,800,000	0.0%	426,538,080	0.2%
TITRE III	Dépenses d'Immobilisations	46,552,529	0.0%	390,000,000	0.9%	436,552,529	0.2%
TITRE IV	Dépenses de Transferts	-	0.0%	40,440,535	0.1%	40,440,535	0.0%
TITRE VI	Autres dépenses publiques	271,066,321	0.2%	3,744,362,274	8.3%	4,015,428,595	2.1%
<b>1114</b>	<b>MINISTERE DES TRAVAUX PUBLICS, TRANSPORTS ET COMMUNICATIONS</b>	<b>1,572,641,242</b>	<b>1.1%</b>	<b>27,371,544,764</b>	<b>60.6%</b>	<b>28,944,186,006</b>	<b>15.0%</b>
TITRE I	Dépenses de Personnel	1,226,751,156	0.8%	-	0.0%	1,226,751,156	0.6%
TITRE II	Dépenses de Biens et Services	283,464,554	0.2%	16,408,500	0.0%	299,873,054	0.2%
TITRE III	Dépenses d'Immobilisations	5,581,404	0.0%	21,078,518,288	46.7%	21,084,099,692	10.9%
TITRE IV	Dépenses de Transferts	46,200,000	0.0%	-	0.0%	46,200,000	0.0%
TITRE VI	Autres dépenses publiques	10,644,128	0.0%	6,276,617,976	13.9%	6,287,262,103	3.3%
<b>1115</b>	<b>MINISTERE DU COMMERCE ET DE L'INDUSTRIE</b>	<b>776,809,560</b>	<b>0.5%</b>	<b>196,462,522</b>	<b>0.4%</b>	<b>973,272,082</b>	<b>0.5%</b>
TITRE I	Dépenses de Personnel	581,191,518	0.4%	-	0.0%	581,191,518	0.3%
TITRE II	Dépenses de Biens et Services	161,618,039	0.1%	3,500,000	0.0%	165,118,039	0.1%
TITRE III	Dépenses d'Immobilisations	8,000,000	0.0%	19,962,522	0.0%	27,962,523	0.0%
TITRE IV	Dépenses de Transferts	-	0.0%	173,000,000	0.4%	173,000,000	0.1%
TITRE VI	Autres dépenses publiques	26,000,002	0.0%	-	0.0%	26,000,002	0.0%
<b>1116</b>	<b>MINISTERE DE L'ENVIRONNEMENT</b>	<b>1,622,256,689</b>	<b>1.1%</b>	<b>36,094,000</b>	<b>0.1%</b>	<b>1,658,350,689</b>	<b>0.9%</b>
TITRE I	Dépenses de Personnel	1,047,523,482	0.7%	-	0.0%	1,047,523,482	0.5%
TITRE II	Dépenses de Biens et Services	498,047,115	0.3%	31,094,000	0.1%	529,141,115	0.3%
TITRE III	Dépenses d'Immobilisations	24,070,586	0.0%	5,000,000	0.0%	29,070,586	0.0%
TITRE IV	Dépenses de Transferts	3,500,000	0.0%	-	0.0%	3,500,000	0.0%
TITRE VI	Autres dépenses publiques	49,115,507	0.0%	-	0.0%	49,115,507	0.0%
<b>1117</b>	<b>MINISTERE DU TOURISME</b>	<b>251,843,808</b>	<b>0.2%</b>	<b>220,000,000</b>	<b>0.5%</b>	<b>471,843,808</b>	<b>0.2%</b>
TITRE I	Dépenses de Personnel	182,745,104	0.1%	-	0.0%	182,745,104	0.1%
TITRE II	Dépenses de Biens et Services	53,825,840	0.0%	-	0.0%	53,825,840	0.0%
TITRE III	Dépenses d'Immobilisations	3,979,910	0.0%	220,000,000	0.5%	223,979,910	0.1%
TITRE IV	Dépenses de Transferts	-	0.0%	-	0.0%	-	0.0%
TITRE VI	Autres dépenses publiques	11,292,954	0.0%	-	0.0%	11,292,954	0.0%
<b>12</b>	<b>SECTEUR POLITIQUE</b>	<b>29,845,751,530</b>	<b>20.2%</b>	<b>2,349,530,341</b>	<b>5.2%</b>	<b>32,195,281,871</b>	<b>16.7%</b>
<b>1211</b>	<b>MINISTERE DE LA JUSTICE</b>	<b>16,416,756,644</b>	<b>11.1%</b>	<b>1,496,542,257</b>	<b>3.3%</b>	<b>17,913,298,901</b>	<b>9.3%</b>
TITRE I	Dépenses de Personnel	13,131,922,903	8.9%	-	0.0%	13,131,922,903	6.8%
TITRE II	Dépenses de Biens et Services	2,571,012,981	1.7%	200,000,000	0.4%	2,771,012,981	1.4%
TITRE III	Dépenses d'Immobilisations	63,528,184	0.0%	1,286,542,257	2.9%	1,350,070,441	0.7%
TITRE IV	Dépenses de Transferts	138,850,320	0.1%	-	0.0%	138,850,320	0.1%
TITRE V	Service de la Dette Publique	-	0.0%	-	0.0%	-	0.0%
TITRE VI	Autres dépenses publiques	511,442,256	0.3%	10,000,000	0.0%	521,442,256	0.3%
<b>1212</b>	<b>MINISTERE DES HAITIENS VIVANT A L'ETRANGER</b>	<b>155,566,675</b>	<b>0.1%</b>	<b>10,000,000</b>	<b>0.0%</b>	<b>165,566,675</b>	<b>0.1%</b>
TITRE I	Dépenses de Personnel	95,413,910	0.1%	-	0.0%	95,413,910	0.0%
TITRE II	Dépenses de Biens et Services	50,033,008	0.0%	10,000,000	0.0%	60,033,008	0.0%
TITRE III	Dépenses d'Immobilisations	9,050,000	0.0%	-	0.0%	9,050,000	0.0%
TITRE IV	Dépenses de Transferts	-	0.0%	-	0.0%	-	0.0%
TITRE VI	Autres dépenses publiques	1,069,757	0.0%	-	0.0%	1,069,757	0.0%
<b>1213</b>	<b>MINISTERE DES AFFAIRES ETRANGERES</b>	<b>4,652,950,657</b>	<b>3.1%</b>	<b>-</b>	<b>0.0%</b>	<b>4,652,950,657</b>	<b>2.4%</b>
TITRE I	Dépenses de Personnel	834,696,325	0.6%	-	0.0%	834,696,325	0.4%
TITRE II	Dépenses de Biens et Services	417,001,935	0.3%	-	0.0%	417,001,935	0.2%

**BUDGET RECTIFICATIF 2020-2021**  
**DETAIL DES CREDITS PAR ENTITE ADMINISTRATIVE ET PAR TITRE**

CODE	INSTITUTION	Crédits de fonctionnement 20-21	Pond.	Crédits d'investissement 20-21	Pond.	Total des crédits 20-21	Pond.
<b>TOTAL</b>		<b>147,860,000,000</b>	<b>100.0%</b>	<b>45,140,000,000</b>	<b>100.0%</b>	<b>193,000,000,000</b>	<b>100.0%</b>
TITRE III	Dépenses d'Immobilisations	115,857,503	0.1%	-	0.0%	115,857,503	0.1%
TITRE IV	Dépenses de Transferts	-	0.0%	-	0.0%	-	0.0%
TITRE V	Service de la Dette Publique	-	0.0%	-	0.0%	-	0.0%
TITRE VI	Autres dépenses publiques	3,285,394,893	2.2%	-	0.0%	3,285,394,893	1.7%
<b>1214</b>	<b>LA PRESIDENCE</b>	<b>2,396,480,406</b>	<b>1.6%</b>	<b>-</b>	<b>0.0%</b>	<b>2,396,480,406</b>	<b>1.2%</b>
TITRE I	Dépenses de Personnel	781,193,622	0.5%	-	0.0%	781,193,622	0.4%
TITRE II	Dépenses de Biens et Services	712,468,852	0.5%	-	0.0%	712,468,852	0.4%
TITRE III	Dépenses d'Immobilisations	36,981,346	0.0%	-	0.0%	36,981,346	0.0%
TITRE IV	Dépenses de Transferts	15,287,593	0.0%	-	0.0%	15,287,593	0.0%
TITRE VI	Autres dépenses publiques	850,548,993	0.6%	-	0.0%	850,548,993	0.4%
<b>1215</b>	<b>LA PRIMATURE</b>	<b>2,312,723,642</b>	<b>1.6%</b>	<b>20,000,000</b>	<b>0.0%</b>	<b>2,332,723,642</b>	<b>1.2%</b>
TITRE I	Dépenses de Personnel	1,001,667,600	0.7%	20,000,000	0.0%	1,021,667,600	0.5%
TITRE II	Dépenses de Biens et Services	521,306,704	0.4%	-	0.0%	521,306,704	0.3%
TITRE III	Dépenses d'Immobilisations	54,153,419	0.0%	-	0.0%	54,153,419	0.0%
TITRE IV	Dépenses de Transferts	167,633,468	0.1%	-	0.0%	167,633,468	0.1%
TITRE VI	Autres dépenses publiques	567,962,452	0.4%	-	0.0%	567,962,452	0.3%
<b>1216</b>	<b>MINISTERE DE L'INTERIEUR &amp; DES COLLECTIVITÉS TERRITORIALES</b>	<b>2,651,283,773</b>	<b>1.8%</b>	<b>583,702,632</b>	<b>1.3%</b>	<b>3,234,986,404</b>	<b>1.7%</b>
TITRE I	Dépenses de Personnel	1,514,794,261	1.0%	-	0.0%	1,514,794,261	0.8%
TITRE II	Dépenses de Biens et Services	329,989,515	0.2%	-	0.0%	329,989,515	0.2%
TITRE III	Dépenses d'Immobilisations	121,000,030	0.1%	583,702,632	1.3%	704,702,662	0.4%
TITRE IV	Dépenses de Transferts	49,500,000	0.0%	-	0.0%	49,500,000	0.0%
TITRE VI	Autres dépenses publiques	635,999,967	0.4%	-	0.0%	635,999,967	0.3%
<b>1217</b>	<b>MINISTERE DE LA DEFENSE</b>	<b>1,259,989,732</b>	<b>0.9%</b>	<b>239,285,452</b>	<b>0.5%</b>	<b>1,499,275,185</b>	<b>0.8%</b>
TITRE I	Dépenses de Personnel	507,751,078	0.3%	-	0.0%	507,751,078	0.3%
TITRE II	Dépenses de Biens et Services	196,958,108	0.1%	-	0.0%	196,958,108	0.1%
TITRE III	Dépenses d'Immobilisations	53,320,685	0.0%	239,285,452	0.5%	292,606,137	0.2%
TITRE IV	Dépenses de Transferts	18,301,500	0.0%	-	0.0%	18,301,500	0.0%
TITRE VI	Autres dépenses publiques	483,658,362	0.3%	-	0.0%	483,658,362	0.3%
<b>13</b>	<b>SECTEUR SOCIAL</b>	<b>29,187,196,754</b>	<b>19.7%</b>	<b>5,424,694,062</b>	<b>12.0%</b>	<b>34,611,890,816</b>	<b>17.9%</b>
<b>1311</b>	<b>MINISTERE DE L'EDUCATION NATIONALE ET DE LA FORM. PROFESS.</b>	<b>20,598,999,457</b>	<b>13.9%</b>	<b>4,232,709,854</b>	<b>9.4%</b>	<b>24,831,709,311</b>	<b>12.9%</b>
TITRE I	Dépenses de Personnel	18,151,430,521	12.3%	-	0.0%	18,151,430,521	9.4%
TITRE II	Dépenses de Biens et Services	1,607,320,129	1.1%	1,634,838,726	3.6%	3,242,158,855	1.7%
TITRE III	Dépenses d'Immobilisations	83,111,587	0.1%	262,098,976	0.6%	345,210,563	0.2%
TITRE IV	Dépenses de Transferts	56,573,676	0.0%	-	0.0%	56,573,676	0.0%
TITRE V	Service de la Dette Publique	-	0.0%	-	0.0%	-	0.0%
TITRE VI	Autres dépenses publiques	700,563,545	0.5%	2,335,772,152	5.2%	3,036,335,697	1.6%
<b>1312</b>	<b>MINISTERE DES AFFAIRES SOCIALES</b>	<b>1,407,404,935</b>	<b>1.0%</b>	<b>25,000,000</b>	<b>0.1%</b>	<b>1,432,404,935</b>	<b>0.7%</b>
TITRE I	Dépenses de Personnel	1,090,820,760	0.7%	-	0.0%	1,090,820,760	0.6%
TITRE II	Dépenses de Biens et Services	261,343,486	0.2%	-	0.0%	261,343,486	0.1%
TITRE III	Dépenses d'Immobilisations	21,350,000	0.0%	25,000,000	0.1%	46,350,000	0.0%
TITRE IV	Dépenses de Transferts	5,000,000	0.0%	-	0.0%	5,000,000	0.0%
TITRE VI	Autres dépenses publiques	28,890,689	0.0%	-	0.0%	28,890,689	0.0%
<b>1313</b>	<b>MINISTERE DE LA SANTE PUBLIQUE ET DE LA POPULATION</b>	<b>6,210,486,636</b>	<b>4.2%</b>	<b>1,166,984,208</b>	<b>2.6%</b>	<b>7,377,470,844</b>	<b>3.8%</b>
TITRE I	Dépenses de Personnel	4,599,047,032	3.1%	-	0.0%	4,599,047,032	2.4%
TITRE II	Dépenses de Biens et Services	1,394,996,692	0.9%	-	0.0%	1,394,996,692	0.7%
TITRE III	Dépenses d'Immobilisations	157,369,430	0.1%	1,166,984,208	2.6%	1,324,353,638	0.7%
TITRE IV	Dépenses de Transferts	3,000,000	0.0%	-	0.0%	3,000,000	0.0%
TITRE VI	Autres dépenses publiques	56,073,481	0.0%	-	0.0%	56,073,481	0.0%
<b>1314</b>	<b>MINISTERE A LA CONDITION FEMININE</b>	<b>235,838,660</b>	<b>0.2%</b>	<b>-</b>	<b>0.0%</b>	<b>235,838,660</b>	<b>0.1%</b>
TITRE I	Dépenses de Personnel	163,197,128	0.1%	-	0.0%	163,197,128	0.1%
TITRE II	Dépenses de Biens et Services	46,936,178	0.0%	-	0.0%	46,936,178	0.0%
TITRE III	Dépenses d'Immobilisations	13,431,637	0.0%	-	0.0%	13,431,637	0.0%
TITRE IV	Dépenses de Transferts	-	0.0%	-	0.0%	-	0.0%
TITRE VI	Autres dépenses publiques	12,273,716	0.0%	-	0.0%	12,273,716	0.0%
<b>1315</b>	<b>MINISTERE DE LA JEUNESSE DES SPORTS ET DE L ACTION CIVIQUE</b>	<b>734,467,067</b>	<b>0.5%</b>	<b>-</b>	<b>0.0%</b>	<b>734,467,067</b>	<b>0.4%</b>
TITRE I	Dépenses de Personnel	446,815,744	0.3%	-	0.0%	446,815,744	0.2%
TITRE II	Dépenses de Biens et Services	151,591,850	0.1%	-	0.0%	151,591,850	0.1%
TITRE III	Dépenses d'Immobilisations	12,265,240	0.0%	-	0.0%	12,265,240	0.0%
TITRE IV	Dépenses de Transferts	20,397,900	0.0%	-	0.0%	20,397,900	0.0%
TITRE VI	Autres dépenses publiques	103,396,333	0.1%	-	0.0%	103,396,333	0.1%
<b>14</b>	<b>SECTEUR CULTUREL</b>	<b>2,213,859,130</b>	<b>1.5%</b>	<b>1,208,250,001</b>	<b>2.7%</b>	<b>3,422,109,131</b>	<b>1.8%</b>
<b>1411</b>	<b>MINISTERE DES CULTES</b>	<b>263,730,199</b>	<b>0.2%</b>	<b>-</b>	<b>0.0%</b>	<b>263,730,199</b>	<b>0.1%</b>



**BUDGET RECTIFICATIF 2020-2021**  
**DETAIL DES CREDITS PAR ENTITE ADMINISTRATIVE ET PAR TITRE**

CODE	INSTITUTION	Crédits de fonctionnement 20-21	Pond.	Crédits d'investissement 20-21	Pond.	Total des crédits 20-21	Pond.
<b>TOTAL</b>		<b>147,860,000,000</b>	<b>100.0%</b>	<b>45,140,000,000</b>	<b>100.0%</b>	<b>193,000,000,000</b>	<b>100.0%</b>
TITRE I	Dépenses de Personnel	158,857,858	0.1%	-	0.0%	158,857,858	0.1%
TITRE II	Dépenses de Biens et Services	43,421,868	0.0%	-	0.0%	43,421,868	0.0%
TITRE III	Dépenses d'Immobilisations	11,405,775	0.0%	-	0.0%	11,405,775	0.0%
TITRE IV	Dépenses de Transferts	45,499,986	0.0%	-	0.0%	45,499,986	0.0%
TITRE VI	Autres dépenses publiques	4,544,712	0.0%	-	0.0%	4,544,712	0.0%
<b>1412</b>	<b>MINISTERE DE LA CULTURE</b>	<b>1,514,725,483</b>	<b>1.0%</b>	<b>1,208,250,001</b>	<b>2.7%</b>	<b>2,722,975,484</b>	<b>1.4%</b>
TITRE I	Dépenses de Personnel	674,502,287	0.5%	-	0.0%	674,502,287	0.3%
TITRE II	Dépenses de Biens et Services	669,933,783	0.5%	-	0.0%	669,933,783	0.3%
TITRE III	Dépenses d'Immobilisations	19,441,780	0.0%	1,208,250,001	2.7%	1,227,691,781	0.6%
TITRE IV	Dépenses de Transferts	12,888,120	0.0%	-	0.0%	12,888,120	0.0%
TITRE VI	Autres dépenses publiques	137,959,513	0.1%	-	0.0%	137,959,513	0.1%
<b>1413</b>	<b>MINISTERE DE LA COMMUNICATION</b>	<b>435,403,448</b>	<b>0.3%</b>	<b>-</b>	<b>0.0%</b>	<b>435,403,448</b>	<b>0.2%</b>
TITRE I	Dépenses de Personnel	283,388,466	0.2%	-	0.0%	283,388,466	0.1%
TITRE II	Dépenses de Biens et Services	120,942,276	0.1%	-	0.0%	120,942,276	0.1%
TITRE III	Dépenses d'Immobilisations	9,000,000	0.0%	-	0.0%	9,000,000	0.0%
TITRE IV	Dépenses de Transferts	-	0.0%	-	0.0%	-	0.0%
TITRE VI	Autres dépenses publiques	22,072,707	0.0%	-	0.0%	22,072,707	0.0%
<b>15</b>	<b>AUTRES ADMINISTRATIONS</b>	<b>62,818,963,083</b>	<b>42.5%</b>	<b>-</b>	<b>0.0%</b>	<b>62,818,963,083</b>	<b>32.5%</b>
<b>1511</b>	<b>INTERVENTIONS PUBLIQUES</b>	<b>24,624,084,172</b>	<b>16.7%</b>	<b>-</b>	<b>0.0%</b>	<b>24,624,084,172</b>	<b>12.8%</b>
TITRE III	Dépenses d'Immobilisations	35,000,000	0.0%	-	0.0%	35,000,000	0.0%
TITRE IV	Dépenses de Transferts	10,259,681,798	6.9%	-	0.0%	10,259,681,798	5.3%
TITRE VI	Autres dépenses publiques	14,329,402,374	9.7%	-	0.0%	14,329,402,374	7.4%
TITRE VII	Opérations financières	-	0.0%	-	0.0%	-	0.0%
<b>1512</b>	<b>DETTE PUBLIQUE</b>	<b>29,194,878,911</b>	<b>19.7%</b>	<b>-</b>	<b>0.0%</b>	<b>29,194,878,911</b>	<b>15.1%</b>
TITRE V	Service de la Dette Publique	29,194,878,911	19.7%	-	0.0%	29,194,878,911	15.1%
<b>1513</b>	<b>DOTATIONS SPECIALES SUBVENTION AU SECTEUR DE L'ENERGIE</b>	<b>9,000,000,000</b>	<b>6.1%</b>	<b>-</b>	<b>0.0%</b>	<b>9,000,000,000</b>	<b>4.7%</b>
TITRE IV	Dépenses de Transferts	9,000,000,000	6.1%	-	0.0%	9,000,000,000	4.7%
<b>2</b>	<b>POUVOIR LEGISLATIF</b>	<b>3,393,533,160</b>	<b>2.3%</b>	<b>693,088,835</b>	<b>1.5%</b>	<b>4,086,621,995</b>	<b>2.1%</b>
<b>22</b>	<b>SECTEUR POLITIQUE</b>	<b>3,393,533,160</b>	<b>2.3%</b>	<b>693,088,835</b>	<b>1.5%</b>	<b>4,086,621,995</b>	<b>2.1%</b>
<b>2211</b>	<b>SENAT DE LA REPUBLIQUE</b>	<b>1,726,074,789</b>	<b>1.2%</b>	<b>693,088,835</b>	<b>1.5%</b>	<b>2,419,163,624</b>	<b>1.3%</b>
TITRE I	Dépenses de Personnel	1,346,555,627	0.9%	-	0.0%	1,346,555,627	0.7%
TITRE II	Dépenses de Biens et Services	223,709,669	0.2%	-	0.0%	223,709,669	0.1%
TITRE III	Dépenses d'Immobilisations	82,401,974	0.1%	693,088,835	1.5%	775,490,809	0.4%
TITRE IV	Dépenses de Transferts	57,750,000	0.0%	-	0.0%	57,750,000	0.0%
TITRE VI	Autres dépenses publiques	15,657,519	0.0%	-	0.0%	15,657,519	0.0%
<b>2212</b>	<b>CHAMBRE DES DEPUTES</b>	<b>1,667,458,371</b>	<b>1.1%</b>	<b>-</b>	<b>0.0%</b>	<b>1,667,458,371</b>	<b>0.9%</b>
TITRE I	Dépenses de Personnel	1,430,916,400	1.0%	-	0.0%	1,430,916,400	0.7%
TITRE II	Dépenses de Biens et Services	221,478,083	0.1%	-	0.0%	221,478,083	0.1%
TITRE III	Dépenses d'Immobilisations	12,997,159	0.0%	-	0.0%	12,997,159	0.0%
TITRE IV	Dépenses de Transferts	654,000	0.0%	-	0.0%	654,000	0.0%
TITRE VI	Autres dépenses publiques	1,412,730	0.0%	-	0.0%	1,412,730	0.0%
<b>3</b>	<b>POUVOIR JUDICIAIRE</b>	<b>2,233,659,201</b>	<b>1.5%</b>	<b>10,975,000</b>	<b>0.0%</b>	<b>2,244,634,201</b>	<b>1.2%</b>
<b>32</b>	<b>SECTEUR POLITIQUE</b>	<b>2,233,659,201</b>	<b>1.5%</b>	<b>10,975,000</b>	<b>0.0%</b>	<b>2,244,634,201</b>	<b>1.2%</b>
<b>3211</b>	<b>CONSEIL SUPERIEUR DU POUVOIR JUDICIAIRE</b>	<b>2,233,659,201</b>	<b>1.5%</b>	<b>10,975,000</b>	<b>0.0%</b>	<b>2,244,634,201</b>	<b>1.2%</b>
TITRE I	Dépenses de Personnel	1,721,530,935	1.2%	-	0.0%	1,721,530,935	0.9%
TITRE II	Dépenses de Biens et Services	294,466,585	0.2%	10,975,000	0.0%	305,441,585	0.2%
TITRE III	Dépenses d'Immobilisations	103,768,780	0.1%	-	0.0%	103,768,780	0.1%
TITRE IV	Dépenses de Transferts	3,200,000	0.0%	-	0.0%	3,200,000	0.0%
TITRE VI	Autres dépenses publiques	110,692,901	0.1%	-	0.0%	110,692,901	0.1%
<b>4</b>	<b>ORGANISMES INDEPENDANTS</b>	<b>2,939,236,441</b>	<b>2.0%</b>	<b>125,756,630</b>	<b>0.3%</b>	<b>3,064,993,071</b>	<b>1.6%</b>
<b>41</b>	<b>SECTEUR ECONOMIQUE</b>	<b>808,427,304</b>	<b>0.5%</b>	<b>71,673,800</b>	<b>0.2%</b>	<b>880,101,104</b>	<b>0.5%</b>
<b>4111</b>	<b>COUR SUPERIEURE DES COMPTES ET DU CONTENTIEUX</b>	<b>808,427,304</b>	<b>0.5%</b>	<b>71,673,800</b>	<b>0.2%</b>	<b>880,101,104</b>	<b>0.5%</b>
TITRE I	Dépenses de Personnel	491,747,327	0.3%	-	0.0%	491,747,327	0.3%
TITRE II	Dépenses de Biens et Services	86,841,908	0.1%	-	0.0%	86,841,908	0.0%
TITRE III	Dépenses d'Immobilisations	15,738,444	0.0%	71,673,800	0.2%	87,412,244	0.0%
TITRE IV	Dépenses de Transferts	-	0.0%	-	0.0%	-	0.0%
TITRE VI	Autres dépenses publiques	214,099,625	0.1%	-	0.0%	214,099,625	0.1%
<b>42</b>	<b>SECTEUR POLITIQUE</b>	<b>780,393,765</b>	<b>0.5%</b>	<b>-</b>	<b>0.0%</b>	<b>780,393,765</b>	<b>0.4%</b>
<b>4211</b>	<b>CONSEIL ELECTORAL</b>	<b>618,900,439</b>	<b>0.4%</b>	<b>-</b>	<b>0.0%</b>	<b>618,900,439</b>	<b>0.3%</b>
TITRE I	Dépenses de Personnel	482,433,431	0.3%	-	0.0%	482,433,431	0.2%
TITRE II	Dépenses de Biens et Services	83,806,159	0.1%	-	0.0%	83,806,159	0.0%
TITRE III	Dépenses d'Immobilisations	11,348,215	0.0%	-	0.0%	11,348,215	0.0%
TITRE IV	Dépenses de Transferts	-	0.0%	-	0.0%	-	0.0%
TITRE VI	Autres dépenses publiques	41,312,634	0.0%	-	0.0%	41,312,634	0.0%

**BUDGET RECTIFICATIF 2020-2021**  
**DETAIL DES CREDITS PAR ENTITE ADMINISTRATIVE ET PAR TITRE**

CODE	INSTITUTION	Crédits de fonctionnement 20-21	Pond.	Crédits d'investissement 20-21	Pond.	Total des crédits 20-21	Pond.
<b>TOTAL</b>		<b>147,860,000,000</b>	<b>100.0%</b>	<b>45,140,000,000</b>	<b>100.0%</b>	<b>193,000,000,000</b>	<b>100.0%</b>
<b>4212</b>	<b>OFFICE DE PROTECTION DU CITOYEN</b>	<b>161,493,326</b>	<b>0.1%</b>	<b>-</b>	<b>0.0%</b>	<b>161,493,326</b>	<b>0.1%</b>
TITRE I	Dépenses de Personnel	115,943,700	0.1%	-	0.0%	115,943,700	0.1%
TITRE II	Dépenses de Biens et Services	45,274,626	0.0%	-	0.0%	45,274,626	0.0%
TITRE III	Dépenses d'Immobilisations	250,000	0.0%	-	0.0%	250,000	0.0%
TITRE IV	Dépenses de Transferts	-	0.0%	-	0.0%	-	0.0%
TITRE VI	Autres dépenses publiques	25,000	0.0%	-	0.0%	25,000	0.0%
<b>43</b>	<b>SECTEUR SOCIAL</b>	<b>1,307,311,125</b>	<b>0.9%</b>	<b>44,082,830</b>	<b>0.1%</b>	<b>1,351,393,955</b>	<b>0.7%</b>
<b>4311</b>	<b>UNIVERSITE D'ETAT D'HAITI</b>	<b>1,307,311,125</b>	<b>0.9%</b>	<b>44,082,830</b>	<b>0.1%</b>	<b>1,351,393,955</b>	<b>0.7%</b>
TITRE I	Dépenses de Personnel	1,114,947,803	0.8%	-	0.0%	1,114,947,803	0.6%
TITRE II	Dépenses de Biens et Services	192,363,322	0.1%	-	0.0%	192,363,322	0.1%
TITRE III	Dépenses d'Immobilisations	-	0.0%	44,082,830	0.1%	44,082,830	0.0%
TITRE VI	Autres dépenses publiques	-	0.0%	-	0.0%	-	0.0%
<b>44</b>	<b>SECTEUR CULTUREL</b>	<b>43,104,247</b>	<b>0.0%</b>	<b>10,000,000</b>	<b>0.0%</b>	<b>53,104,247</b>	<b>0.0%</b>
<b>4411</b>	<b>ACADEMIE DU CREOLE HAITIEN</b>	<b>43,104,247</b>	<b>0.0%</b>	<b>10,000,000</b>	<b>0.0%</b>	<b>53,104,247</b>	<b>0.0%</b>
TITRE I	Dépenses de Personnel	22,602,920	0.0%	-	0.0%	22,602,920	0.0%
TITRE II	Dépenses de Biens et Services	20,501,327	0.0%	-	0.0%	20,501,327	0.0%
TITRE III	Dépenses d'Immobilisations	-	0.0%	10,000,000	0.0%	10,000,000	0.0%
TITRE IV	Dépenses de Transferts	-	0.0%	-	0.0%	-	0.0%



**BUDGET RECTIFICATIF 2020-2021**  
**DETAIL DES CREDITS PAR SECTION ET PAR TITRE**

CODE INSTITUTION	Credit initial fonctionnement 20-21	Credit rectifié fonctionnement 20-21	Variation	Credit initial investissement 20-21	Credit rectifié investissement 20-21	Variation	Projection initiale 20-21	Projection rectifiée 20-21	Variation
<b>TOTAL</b>	<b>180,510,000,000</b>	<b>147,860,000,000</b>	<b>(32,650,000,000)</b>	<b>74,194,000,000</b>	<b>45,140,000,000</b>	<b>(29,054,000,000)</b>	<b>254,704,000,000</b>	<b>193,000,000,000</b>	<b>(61,704,000,000)</b>
TITRE VI Autres dépenses publiques	236,400,607	237,430,607	1,030,000	587,851,334	299,157,531	(288,693,803)	824,251,941	536,588,138	(287,663,803)
<b>1112-1-19- FAES</b>	<b>153,478,592</b>	<b>143,478,592</b>	<b>(10,000,000)</b>	-	-	-	<b>153,478,592</b>	<b>143,478,592</b>	<b>(10,000,000)</b>
TITRE I Dépenses de Personnel	70,599,842	70,599,842	-	-	-	-	70,599,842	70,599,842	-
TITRE II Dépenses de Biens et Services	82,878,750	72,878,750	(10,000,000)	-	-	-	82,878,750	72,878,750	(10,000,000)
TITRE IV Dépenses de Transferts	-	-	-	-	-	-	-	-	-
<b>1112-1-21- UNITE DE LUTTE CONTRE LA CORRUPTION</b>	<b>250,761,913</b>	<b>250,761,913</b>	<b>0</b>	-	-	-	<b>250,761,913</b>	<b>250,761,913</b>	<b>0</b>
TITRE I Dépenses de Personnel	150,457,148	150,457,148	-	-	-	-	150,457,148	150,457,148	-
TITRE II Dépenses de Biens et Services	100,304,766	100,304,766	-	-	-	-	100,304,766	100,304,766	-
TITRE III Dépenses d'Immobilisations	-	-	-	-	-	-	-	-	-
TITRE IV Dépenses de Transferts	-	-	-	-	-	-	-	-	-
<b>1112-1-22- ECOLE NATIONALE D'ADMINISTRATION FINANCIERE</b>	<b>74,042,887</b>	<b>74,042,887</b>	<b>0</b>	<b>24,000,000</b>	-	<b>(24,000,000)</b>	<b>98,042,887</b>	<b>74,042,887</b>	<b>(24,000,000)</b>
TITRE I Dépenses de Personnel	36,176,400	36,176,400	-	-	-	-	36,176,400	36,176,400	-
TITRE II Dépenses de Biens et Services	37,866,487	37,866,487	-	-	-	-	37,866,487	37,866,487	-
TITRE III Dépenses d'Immobilisations	-	-	-	-	-	-	-	-	-
TITRE IV Dépenses de Transferts	-	-	-	24,000,000	-	(24,000,000)	24,000,000	-	(24,000,000)
TITRE V Service de la Dette Publique	-	-	-	-	-	-	-	-	-
TITRE VI Autres dépenses publiques	-	-	-	-	-	-	-	-	-
<b>1112-1-17- BUREAU DU SECRETAIRE D'ETAT AUX FINANCES</b>	-	-	-	-	-	-	-	-	-
TITRE I Dépenses de Personnel	-	-	-	-	-	-	-	-	-
TITRE II Dépenses de Biens et Services	-	-	-	-	-	-	-	-	-
TITRE III Dépenses d'Immobilisations	-	-	-	-	-	-	-	-	-
TITRE IV Dépenses de Transferts	-	-	-	-	-	-	-	-	-
<b>1112-1-28- SUBVENTIONS D'EXPLOITATION AUX COMPTES SPECIAUX DU TRESOR ET BUDGETS ANNEXES</b>	<b>5,841,122,680</b>	<b>5,623,329,729</b>	<b>(217,792,951)</b>	<b>585,995,122</b>	<b>274,269,586</b>	<b>(291,725,536)</b>	<b>6,407,117,802</b>	<b>5,897,599,315</b>	<b>(509,518,487)</b>
TITRE IV Dépenses de Transferts	158,535,197	155,572,900	(2,962,298)	100,000,000	23,274,464	(76,725,536)	258,535,197	178,847,364	(79,687,833)
<b>1112-2-13- D'INFORMATIQUE</b>	-	-	-	-	-	-	-	-	-
TITRE I Dépenses de Personnel	116,134,607	116,134,607	0	-	-	-	116,134,607	116,134,607	0
TITRE II Dépenses de Biens et Services	21,877,345	38,307,548	16,430,202	-	-	-	21,877,345	38,307,548	16,430,202
TITRE III Dépenses d'Immobilisations	523,245	923,245	400,000	-	-	-	523,245	923,245	400,000
TITRE IV Dépenses de Transferts	-	-	-	-	-	-	-	-	-
TITRE V Service de la Dette Publique	-	-	-	-	-	-	-	-	-
TITRE VI Autres dépenses publiques	20,000,000	207,500	(19,792,500)	100,000,000	23,274,464	(76,725,536)	120,000,000	23,481,964	(96,518,036)
<b>1112-2-14- DIRECTION GENERALE DU BUDGET</b>	<b>277,354,956</b>	<b>277,354,956</b>	<b>0</b>	<b>20,000,000</b>	<b>20,000,000</b>	-	<b>297,354,956</b>	<b>297,354,956</b>	<b>0</b>
TITRE I Dépenses de Personnel	166,869,951	166,869,951	(0)	-	-	-	166,869,951	166,869,951	(0)
TITRE II Dépenses de Biens et Services	40,851,197	51,969,402	11,118,205	-	-	-	40,851,197	51,969,402	11,118,205
TITRE III Dépenses d'Immobilisations	12,731,436	12,731,436	-	-	-	-	12,731,436	12,731,436	-
TITRE IV Dépenses de Transferts	139,992	139,992	-	-	-	-	139,992	139,992	-
TITRE V Service de la Dette Publique	-	-	-	-	-	-	-	-	-
TITRE VI Autres dépenses publiques	56,762,380	45,644,175	(11,118,205)	20,000,000	20,000,000	-	76,762,380	65,644,175	(11,118,205)
<b>1112-2-15- DIRECTION GENERALE DES IMPOTS</b>	<b>2,609,897,313</b>	<b>2,498,797,313</b>	<b>(111,200,000)</b>	<b>160,000,000</b>	<b>30,000,000</b>	<b>(130,000,000)</b>	<b>2,926,897,313</b>	<b>2,528,797,313</b>	<b>(241,200,000)</b>
TITRE I Dépenses de Personnel	1,682,918,573	1,654,218,573	(28,700,000)	-	-	-	1,682,918,573	1,654,218,573	(28,700,000)
TITRE II Dépenses de Biens et Services	571,149,548	673,400,331	102,250,783	-	-	-	571,149,548	673,400,331	102,250,783
TITRE III Dépenses d'Immobilisations	42,166,100	125,186,651	83,021,551	60,000,000	-	(60,000,000)	102,166,100	125,186,651	23,021,551
TITRE IV Dépenses de Transferts	-	-	-	-	-	-	-	-	-
TITRE V Service de la Dette Publique	313,764,092	45,991,758	(267,772,334)	100,000,000	30,000,000	(70,000,000)	413,764,092	75,991,758	(337,772,334)
TITRE VI Autres dépenses publiques	2,640,686,596	2,569,055,942	(71,630,654)	285,995,122	200,995,122	(85,000,000)	2,926,681,718	2,770,051,064	(156,630,654)
<b>1112-2-16- ADMINISTRATION GENERALE DES DOUANES</b>	-	-	-	-	-	-	-	-	-
TITRE I Dépenses de Personnel	1,410,705,862	1,410,705,862	(0)	-	-	-	1,410,705,862	1,410,705,862	(0)
TITRE II Dépenses de Biens et Services	852,147,970	855,147,970	3,000,000	-	-	-	852,147,970	855,147,970	3,000,000
TITRE III Dépenses d'Immobilisations	135,716,396	108,517,366	(27,199,030)	-	-	-	135,716,396	108,517,366	(27,199,030)
TITRE IV Dépenses de Transferts	-	-	-	-	-	-	-	-	-
TITRE V Service de la Dette Publique	-	-	-	-	-	-	-	-	-
TITRE VI Autres dépenses publiques	242,116,368	194,684,744	(47,431,624)	285,995,122	200,995,122	(85,000,000)	528,111,490	395,679,866	(132,431,624)
<b>1112-2-25- INSPECTION GENERALE DES FINANCES</b>	-	-	-	-	-	-	-	-	-
TITRE I Dépenses de Personnel	68,949,239	58,949,239	(31,999,999)	-	-	-	68,949,239	58,949,239	(31,999,999)
TITRE II Dépenses de Biens et Services	38,057,031	22,057,031	(16,000,000)	-	-	-	38,057,031	22,057,031	(16,000,000)

**BUDGET RECTIFICATIF 2020-2021**  
**DETAIL DES CREDITS PAR SECTION ET PAR TITRE**

CODE INSTITUTION	Crédit initial fonctionnement 20-21	Crédit rectifié fonctionnement 20-21	Variation	Crédit initial investissement 20-21	Crédit rectifié investissement 20-21	Variation	Projection initiale 20-21	Projection rectifiée 20-21	Variation	Variation
<b>TOTAL</b>	180,510,000,000	147,860,000,000	(32,650,000,000)	74,194,000,000	45,140,000,000	(29,054,000,000)	254,704,000,000	193,000,000,000	(61,704,000,000)	(5,999,999)
TITRE III Dépenses d'immobilisations	14,040,000	8,040,001	(5,999,999)	-	-	-	14,040,000	8,040,001	(5,999,999)	-
TITRE IV Dépenses de Transferts	-	-	-	-	-	-	-	-	-	-
TITRE V Service de la Dette Publique	33,502,348	33,502,348	-	-	-	-	33,502,348	33,502,348	-	-
TITRE VI Autres dépenses publiques	1,909,179,842	1,851,823,436	(57,356,406)	6,464,366,518	4,183,602,808	(2,280,763,710)	8,373,546,361	6,035,426,245	(2,338,120,116)	-
<b>1113 MINIS. DE L'AGRICULTURE, RESSOURCES NATURELLES/DEVELOP/RURAL</b>	<b>1,909,179,842</b>	<b>1,851,823,436</b>	<b>(57,356,406)</b>	<b>6,464,366,518</b>	<b>4,183,602,808</b>	<b>(2,280,763,710)</b>	<b>8,373,546,361</b>	<b>6,035,426,245</b>	<b>(2,338,120,116)</b>	<b>9,809,917</b>
<b>11131 SERVICES INTERNES</b>	<b>1,909,179,842</b>	<b>1,851,823,436</b>	<b>(57,356,406)</b>	<b>6,464,366,518</b>	<b>4,183,602,808</b>	<b>(2,280,763,710)</b>	<b>8,373,546,361</b>	<b>6,035,426,245</b>	<b>(2,338,120,116)</b>	<b>9,809,917</b>
<b>11131-11- BUREAU DU MINISTRE</b>	<b>205,216,149</b>	<b>215,026,065</b>	<b>9,809,917</b>	-	-	-	<b>205,216,149</b>	<b>215,026,065</b>	<b>9,809,917</b>	<b>9,809,917</b>
TITRE I Dépenses de Personnel	113,986,986	104,950,257	(9,036,729)	-	-	-	113,986,986	104,950,257	(9,036,729)	-
TITRE II Dépenses de Biens et Services	17,978,166	6,963,453	(11,014,713)	-	-	-	17,978,166	6,963,453	(11,014,713)	-
TITRE III Dépenses d'immobilisations	3,583,000	40,491,244	36,908,244	-	-	-	3,583,000	40,491,244	36,908,244	-
TITRE IV Dépenses de Transferts	-	-	-	-	-	-	-	-	-	-
TITRE V Service de la Dette Publique	-	-	-	-	-	-	-	-	-	-
TITRE VI Autres dépenses publiques	69,667,997	62,621,112	(7,046,885)	-	-	-	69,667,997	62,621,112	(7,046,885)	-
<b>1113-1-12- DIRECTION GENERALE DES SERVICES INTERNES</b>	<b>1,417,559,529</b>	<b>1,355,192,350</b>	<b>(62,377,179)</b>	<b>6,464,366,518</b>	<b>4,183,602,808</b>	<b>(2,280,763,710)</b>	<b>7,881,926,047</b>	<b>5,538,785,158</b>	<b>(2,343,140,889)</b>	<b>(26,674,128)</b>
TITRE I Dépenses de Personnel	813,928,883	787,254,755	(26,674,128)	-	-	-	813,928,883	787,254,755	(26,674,128)	-
TITRE II Dépenses de Biens et Services	284,486,016	353,421,100	68,935,084	40,000,000	8,800,000	(31,200,000)	294,486,016	362,221,100	67,735,084	-
TITRE III Dépenses d'immobilisations	38,191,305	6,061,285	(32,130,020)	705,000,000	390,000,000	(315,000,000)	743,191,305	396,061,285	(347,130,020)	-
TITRE IV Dépenses de Transferts	-	-	-	150,000,000	40,440,535	(109,559,465)	150,000,000	40,440,535	(109,559,465)	-
TITRE V Service de la Dette Publique	310,953,324	208,445,209	(102,508,115)	5,569,366,518	3,744,362,274	(1,825,004,245)	5,880,319,842	3,952,807,483	(1,927,512,360)	-
TITRE VI Autres dépenses publiques	<b>162,921,816</b>	<b>160,132,673</b>	<b>(2,789,143)</b>	-	-	-	<b>162,921,816</b>	<b>160,132,673</b>	<b>(2,789,143)</b>	<b>(2,789,143)</b>
<b>1113-1-13- ORGANISME DE LA VALLEE DE L'ARTIBONITE</b>	<b>144,098,350</b>	<b>143,809,207</b>	<b>(289,143)</b>	-	-	-	<b>144,098,350</b>	<b>143,809,207</b>	<b>(289,143)</b>	<b>(289,143)</b>
TITRE I Dépenses de Personnel	18,823,466	16,323,466	(2,500,000)	-	-	-	18,823,466	16,323,466	(2,500,000)	-
TITRE II Dépenses de Biens et Services	-	-	-	-	-	-	-	-	-	-
TITRE III Dépenses d'immobilisations	-	-	-	-	-	-	-	-	-	-
TITRE IV Dépenses de Transferts	-	-	-	-	-	-	-	-	-	-
TITRE V Service de la Dette Publique	-	-	-	-	-	-	-	-	-	-
TITRE VI Autres dépenses publiques	-	-	-	-	-	-	-	-	-	-
<b>1113-1-14- INSTITUT NATIONAL DE REFORME AGRAIRE</b>	<b>101,405,859</b>	<b>99,405,859</b>	<b>(2,000,000)</b>	-	-	-	<b>101,405,859</b>	<b>99,405,859</b>	<b>(2,000,000)</b>	<b>(2,000,000)</b>
TITRE I Dépenses de Personnel	69,825,751	69,825,751	(0)	-	-	-	69,825,751	69,825,751	-	(0)
TITRE II Dépenses de Biens et Services	31,580,107	29,580,107	(2,000,000)	-	-	-	31,580,107	29,580,107	(2,000,000)	-
TITRE III Dépenses d'immobilisations	-	-	-	-	-	-	-	-	-	-
TITRE IV Dépenses de Transferts	-	-	-	-	-	-	-	-	-	-
TITRE V Service de la Dette Publique	-	-	-	-	-	-	-	-	-	-
TITRE VI Autres dépenses publiques	-	-	-	-	-	-	-	-	-	-
<b>1113-1-16- ORGANISME DE DEVELOPPEMENT DU NORD (ODN)</b>	-	-	-	-	-	-	-	-	-	-
TITRE I Dépenses de Personnel	-	-	-	-	-	-	-	-	-	-
TITRE II Dépenses de Biens et Services	-	-	-	-	-	-	-	-	-	-
TITRE IV Dépenses de Transferts	-	-	-	-	-	-	-	-	-	-
<b>1113-1-17- INSTITUT NATIONAL DU CAFE D'HAITI (INCAH)</b>	<b>22,076,490</b>	<b>22,076,490</b>	<b>0</b>	-	-	-	<b>22,076,490</b>	<b>22,076,490</b>	<b>0</b>	<b>0</b>
TITRE I Dépenses de Personnel	10,626,536	10,626,536	0	-	-	-	10,626,536	10,626,536	0	0
TITRE II Dépenses de Biens et Services	11,449,954	11,449,954	-	-	-	-	11,449,954	11,449,954	-	-
TITRE IV Dépenses de Transferts	-	-	-	-	-	-	-	-	-	-
<b>1114 MINISTERE DES TRAVAUX PUBLICS, TRANSPORTS ET COMMUNICATIONS</b>	<b>1,666,207,488</b>	<b>1,572,641,242</b>	<b>(93,566,246)</b>	<b>42,481,296,879</b>	<b>27,371,544,764</b>	<b>(15,109,752,115)</b>	<b>44,147,504,367</b>	<b>28,944,186,006</b>	<b>(15,203,318,361)</b>	<b>(15,203,318,361)</b>
<b>11141 SERVICES INTERNES</b>	<b>1,666,207,488</b>	<b>1,572,641,242</b>	<b>(93,566,246)</b>	<b>42,481,296,879</b>	<b>27,371,544,764</b>	<b>(15,109,752,115)</b>	<b>44,147,504,367</b>	<b>28,944,186,006</b>	<b>(15,203,318,361)</b>	<b>(15,203,318,361)</b>
<b>11141-1-11- BUREAU DU MINISTRE</b>	<b>60,264,316</b>	<b>65,057,910</b>	<b>4,793,594</b>	-	-	-	<b>60,264,316</b>	<b>65,057,910</b>	<b>4,793,594</b>	<b>4,793,594</b>
TITRE I Dépenses de Personnel	43,158,777	41,767,777	(1,391,000)	-	-	-	43,158,777	41,767,777	(1,391,000)	-
TITRE II Dépenses de Biens et Services	9,105,539	17,890,134	8,784,594	-	-	-	9,105,539	17,890,134	8,784,594	-
TITRE III Dépenses d'immobilisations	7,000,000	4,400,000	(2,600,000)	-	-	-	7,000,000	4,400,000	(2,600,000)	-
TITRE IV Dépenses de Transferts	-	-	-	-	-	-	-	-	-	-
TITRE V Service de la Dette Publique	-	-	-	-	-	-	-	-	-	-
TITRE VI Autres dépenses publiques	1,000,000	1,000,000	(0)	-	-	-	1,000,000	1,000,000	-	(0)
<b>1114-1-12- DIRECTION GENERALE DES SERVICES INTERNES</b>	<b>688,604,554</b>	<b>660,788,139</b>	<b>(27,816,415)</b>	<b>40,744,003,870</b>	<b>26,085,281,639</b>	<b>(14,658,722,231)</b>	<b>41,442,608,423</b>	<b>26,746,039,777</b>	<b>(14,696,568,646)</b>	<b>(14,696,568,646)</b>
TITRE I Dépenses de Personnel	549,811,596	497,116,021	(52,695,575)	-	-	-	549,811,596	497,116,021	(52,695,575)	-
TITRE II Dépenses de Biens et Services	117,631,554	106,616,586	(11,014,968)	-	-	-	117,631,554	106,616,586	(11,014,968)	-

**BUDGET RECTIFICATIF 2020-2021**  
**DETAIL DES CREDITS PAR SECTION ET PAR TITRE**

CODE INSTITUTION	Credit initial fonctionnement 20-21	Credit rectifié fonctionnement 20-21	Variation	Credit initial investissement 20-21	Credit rectifié investissement 20-21	Variation	Projection initiale 20-21	Projection rectifiée 20-21	Variation
<b>TOTAL</b>	<b>180,510,000,000</b>	<b>147,860,000,000</b>	<b>(32,650,000,000)</b>	<b>74,184,000,000</b>	<b>45,140,000,000</b>	<b>(29,054,000,000)</b>	<b>254,704,000,000</b>	<b>193,000,000,000</b>	<b>(61,704,000,000)</b>
TITRE III Dépenses d'immobilisations	2,381,404	1,181,404	(1,200,000)	34,279,810,807	19,818,518,288	(14,461,292,319)	34,282,192,011	19,819,699,692	(14,462,492,319)
TITRE IV Dépenses de Transferts	-	46,200,000	46,200,000	-	-	-	-	46,200,000	46,200,000
TITRE V Service de la Dette Publique	-	-	-	-	-	-	-	-	-
TITRE VI Autres dépenses publiques	28,780,000	9,644,128	(19,135,872)	6,464,193,263	6,266,763,351	(197,429,912)	6,492,973,263	6,276,407,479	(216,565,784)
<b>1114-1-15- LABOR. NATIONAL DU BATIMENT ET DES TRAV. PUBL.</b>	<b>27,214,539</b>	<b>26,864,539</b>	<b>(350,000)</b>	<b>40,000,000</b>	<b>19,854,625</b>	<b>(20,145,375)</b>	<b>67,214,539</b>	<b>46,719,164</b>	<b>(20,495,375)</b>
TITRE I Dépenses de Personnel	23,013,382	23,013,382	-	-	-	-	23,013,382	23,013,382	-
TITRE II Dépenses de Biens et Services	4,201,157	3,851,157	(350,000)	-	-	-	4,201,157	3,851,157	(350,000)
TITRE III Dépenses d'immobilisations	-	-	-	20,000,000	10,000,000	(10,000,000)	20,000,000	10,000,000	(10,000,000)
TITRE IV Dépenses de Transferts	-	-	-	-	-	-	-	-	-
TITRE V Service de la Dette Publique	-	-	-	-	-	-	-	-	-
TITRE VI Autres dépenses publiques	-	-	-	20,000,000	9,854,625	(10,145,375)	20,000,000	9,854,625	(10,145,375)
<b>1114-1-16- OFFICE NATIONAL DU CADASTRE</b>	<b>93,887,198</b>	<b>92,887,198</b>	<b>(1,000,000)</b>	<b>43,293,009</b>	<b>-</b>	<b>(43,293,009)</b>	<b>137,180,208</b>	<b>92,887,198</b>	<b>(44,293,009)</b>
TITRE I Dépenses de Personnel	74,238,146	74,238,146	(0)	-	-	-	74,238,146	74,238,146	(0)
TITRE II Dépenses de Biens et Services	19,649,052	18,649,052	(1,000,000)	-	-	-	19,649,052	18,649,052	(1,000,000)
TITRE III Dépenses d'immobilisations	-	-	-	-	-	-	-	-	-
TITRE IV Dépenses de Transferts	-	-	-	-	-	-	-	-	-
TITRE V Service de la Dette Publique	-	-	-	-	-	-	-	-	-
TITRE VI Autres dépenses publiques	-	-	-	43,293,009	-	(43,293,009)	43,293,009	-	(43,293,009)
<b>1114-1-17- SERVICES MARITIME ET DE NAVIGATION</b>	<b>47,029,494</b>	<b>46,129,494</b>	<b>(900,000)</b>	<b>79,000,000</b>	<b>-</b>	<b>(79,000,000)</b>	<b>126,029,494</b>	<b>46,129,494</b>	<b>(79,900,000)</b>
TITRE I Dépenses de Personnel	27,212,687	27,212,687	-	-	-	-	27,212,687	27,212,687	-
TITRE II Dépenses de Biens et Services	19,816,807	18,916,807	(900,000)	-	-	-	19,816,807	18,916,807	(900,000)
TITRE III Dépenses d'immobilisations	-	-	-	-	-	-	-	-	-
TITRE IV Dépenses de Transferts	-	-	-	-	-	-	-	-	-
TITRE V Service de la Dette Publique	-	-	-	-	-	-	-	-	-
TITRE VI Autres dépenses publiques	-	-	-	79,000,000	-	(79,000,000)	79,000,000	-	(79,000,000)
<b>1114-1-18- CONSEIL NATIONAL DES TELECOMMUNICATIONS</b>	<b>7,616,173</b>	<b>7,616,173</b>	<b>-</b>	<b>-</b>	<b>-</b>	<b>-</b>	<b>7,616,173</b>	<b>7,616,173</b>	<b>-</b>
TITRE I Dépenses de Personnel	7,616,173	7,616,173	-	-	-	-	7,616,173	7,616,173	-
TITRE II Dépenses de Biens et Services	-	-	-	-	-	-	-	-	-
TITRE III Dépenses d'immobilisations	-	-	-	-	-	-	-	-	-
TITRE IV Dépenses de Transferts	-	-	-	-	-	-	-	-	-
TITRE V Service de la Dette Publique	-	-	-	-	-	-	-	-	-
TITRE VI Autres dépenses publiques	-	-	-	-	-	-	-	-	-
<b>1114-1-19- BUREAU DES MINES ET DE L'ENERGIE</b>	<b>65,218,645</b>	<b>64,105,220</b>	<b>(1,113,425)</b>	<b>35,000,000</b>	<b>16,408,500</b>	<b>(18,591,500)</b>	<b>100,218,645</b>	<b>80,513,720</b>	<b>(19,704,925)</b>
TITRE I Dépenses de Personnel	52,941,480	53,028,055	86,575	-	-	-	52,941,480	53,028,055	86,575
TITRE II Dépenses de Biens et Services	12,277,165	11,077,165	(1,200,000)	35,000,000	16,408,500	(18,591,500)	47,277,165	27,485,665	(19,791,500)
TITRE III Dépenses d'immobilisations	-	-	-	-	-	-	-	-	-
TITRE IV Dépenses de Transferts	-	-	-	-	-	-	-	-	-
TITRE V Service de la Dette Publique	-	-	-	-	-	-	-	-	-
TITRE VI Autres dépenses publiques	-	-	-	-	-	-	-	-	-
<b>1114-1-20- FONDS D'ENTRETIEN ROUTIER</b>	<b>2,619,730</b>	<b>2,619,730</b>	<b>-</b>	<b>-</b>	<b>-</b>	<b>-</b>	<b>2,619,730</b>	<b>2,619,730</b>	<b>-</b>
TITRE I Dépenses de Personnel	119,730	119,730	-	-	-	-	119,730	119,730	-
TITRE II Dépenses de Biens et Services	2,500,000	2,500,000	-	-	-	-	2,500,000	2,500,000	-
TITRE III Dépenses de Transferts	-	-	-	-	-	-	-	-	-
<b>1114-1-21- CENTRE NATIONAL DES EQUIPEMENTS</b>	<b>521,150,182</b>	<b>481,150,182</b>	<b>(40,000,000)</b>	<b>20,000,000</b>	<b>-</b>	<b>(20,000,000)</b>	<b>541,150,182</b>	<b>481,150,182</b>	<b>(60,000,000)</b>
TITRE I Dépenses de Personnel	431,150,182	401,150,182	(30,000,000)	-	-	-	431,150,182	401,150,182	(30,000,000)
TITRE II Dépenses de Biens et Services	90,000,000	80,000,000	(10,000,000)	-	-	-	90,000,000	80,000,000	(10,000,000)
TITRE III Dépenses d'immobilisations	-	-	-	20,000,000	-	(20,000,000)	20,000,000	-	(20,000,000)
TITRE IV Dépenses de Transferts	-	-	-	-	-	-	-	-	-
<b>1114-1-22- DIRECTION NATIONALE DE L'EAU POTABLE ET DE L'ASSAINISSEMENT</b>	<b>95,602,657</b>	<b>80,602,657</b>	<b>(15,000,000)</b>	<b>1,520,000,000</b>	<b>1,250,000,000</b>	<b>(270,000,000)</b>	<b>1,615,602,657</b>	<b>1,330,602,657</b>	<b>(285,000,000)</b>
TITRE I Dépenses de Personnel	84,639,004	69,639,004	(15,000,000)	-	-	-	84,639,004	69,639,004	(15,000,000)
TITRE II Dépenses de Biens et Services	10,963,653	10,963,653	(0)	-	-	-	10,963,653	10,963,653	(0)
TITRE III Dépenses de Transferts	-	-	-	-	-	-	-	-	-
TITRE IV Dépenses d'immobilisations	-	-	-	1,520,000,000	1,250,000,000	(270,000,000)	1,520,000,000	1,250,000,000	(270,000,000)

**BUDGET RECTIFICATIF 2020-2021**  
**DETAIL DES CREDITS PAR SECTION ET PAR TITRE**

CODE INSTITUTION	Credit initial fonctionnement 20-21	Credit rectifiés fonctionnement 20-21	Variation	Credit initial investissement 20-21	Credit rectifiés investissement 20-21	Variation	Projection initiale 20-21	Projection rectifiée 20-21	Variation
<b>TOTAL</b>	180,510,000,000	147,860,000,000	(32,650,000,000)	74,194,000,000	45,140,000,000	(29,054,000,000)	254,704,000,000	193,000,000,000	(61,704,000,000)
<b>1114-1-23- AGENCE NATIONALE DE LA REGULATION ET DE LA SECURITE ENERGETIQUE</b>	47,000,000	44,850,000	(2,150,000)	-	-	-	47,000,000	44,850,000	(2,150,000)
TITRE I Dépenses de Personnel	20,000,000	31,850,000	11,850,000	-	-	-	20,000,000	31,850,000	11,850,000
TITRE II Dépenses de Biens et Services	27,000,000	13,000,000	(14,000,000)	-	-	-	27,000,000	13,000,000	(14,000,000)
TITRE IV Dépenses de Transferts	-	-	-	-	-	-	-	-	-
TITRE III Dépenses d'Immobilisations	-	-	-	-	-	-	-	-	-
<b>1115 MINISTERE DU COMMERCE ET DE L'INDUSTRIE</b>	790,859,560	776,809,560	(14,050,000)	490,764,722	196,462,522	(294,302,200)	1,281,624,282	973,272,082	(308,352,199)
<b>1115-1 SERVICES INTERNES</b>	790,859,560	776,809,560	(14,050,000)	490,764,722	196,462,522	(294,302,200)	1,281,624,282	973,272,082	(308,352,199)
<b>1115-1-11- BUREAU DU MINISTRE</b>	88,632,778	84,683,963	(3,948,815)	-	-	-	88,632,778	84,683,963	(3,948,815)
TITRE I Dépenses de Personnel	58,519,852	52,712,170	(5,807,682)	-	-	-	58,519,852	52,712,170	(5,807,682)
TITRE II Dépenses de Biens et Services	23,612,926	29,405,715	5,792,789	-	-	-	23,612,926	29,405,715	5,792,789
TITRE III Dépenses d'Immobilisations	3,500,000	2,566,078	(933,922)	-	-	-	3,500,000	2,566,078	(933,922)
TITRE IV Dépenses de Transferts	-	-	-	-	-	-	-	-	-
TITRE V Service de la Dette Publique	-	-	-	-	-	-	-	-	-
TITRE VI Autres dépenses publiques	3,000,000	0	(3,000,000)	-	-	-	3,000,000	0	(3,000,000)
<b>1115-1-12- DIRECTION GENERALE DES SERVICES INTERNES</b>	397,542,939	405,941,754	8,398,815	490,764,722	196,462,522	(294,302,200)	888,307,661	602,404,277	(285,903,384)
TITRE I Dépenses de Personnel	343,192,938	349,000,620	5,807,682	-	-	-	343,192,938	349,000,620	5,807,682
TITRE II Dépenses de Biens et Services	29,099,999	25,507,210	(3,592,789)	75,000,000	3,500,000	(71,500,000)	104,099,999	29,007,210	(75,092,789)
TITRE III Dépenses d'Immobilisations	5,250,000	5,433,922	183,922	105,764,722	19,962,522	(85,802,200)	111,014,722	25,396,445	(85,618,277)
TITRE IV Dépenses de Transferts	-	-	-	310,000,000	175,000,000	(137,000,000)	310,000,000	175,000,000	(137,000,000)
TITRE V Service de la Dette Publique	-	-	-	-	-	-	-	-	-
TITRE VI Autres dépenses publiques	20,000,002	26,000,002	6,000,000	-	-	-	20,000,002	26,000,002	6,000,000
<b>1115-1-13- OFFICE DES POSTES</b>	125,067,520	121,567,520	(3,500,000)	-	-	-	125,067,520	121,567,520	(3,500,000)
TITRE I Dépenses de Personnel	101,280,310	99,280,310	(2,000,000)	-	-	-	101,280,310	99,280,310	(2,000,000)
TITRE II Dépenses de Biens et Services	23,787,210	22,287,210	(1,500,000)	-	-	-	23,787,210	22,287,210	(1,500,000)
TITRE IV Dépenses de Transferts	-	-	-	-	-	-	-	-	-
<b>1115-1-15- DIRECTION GENERALE DES ZONES FRANCHES</b>	49,615,373	49,615,373	0	-	-	-	49,615,373	49,615,373	0
TITRE I Dépenses de Personnel	29,937,418	29,937,418	0	-	-	-	29,937,418	29,937,418	0
TITRE II Dépenses de Biens et Services	19,677,955	19,677,955	(0)	-	-	-	19,677,955	19,677,955	(0)
TITRE IV Dépenses de Transferts	-	-	-	-	-	-	-	-	-
<b>1115-1-16- CENTRE DE FACILITATION DES INVEST(CFI)</b>	130,000,949	115,000,949	(15,000,000)	-	-	-	130,000,949	115,000,949	(15,000,000)
TITRE I Dépenses de Personnel	50,261,000	50,261,000	0	-	-	-	50,261,000	50,261,000	0
TITRE II Dépenses de Biens et Services	79,739,949	64,739,949	(15,000,000)	-	-	-	79,739,949	64,739,949	(15,000,000)
TITRE IV Dépenses de Transferts	-	-	-	-	-	-	-	-	-
<b>1116 MINISTERE DE L'ENVIRONNEMENT</b>	1,708,579,942	1,622,256,689	(86,323,253)	878,000,000	36,094,000	(841,906,000)	2,586,579,942	1,858,350,689	(928,229,253)
<b>1116-1 SERVICES INTERNES</b>	1,708,579,942	1,622,256,689	(86,323,253)	878,000,000	36,094,000	(841,906,000)	2,586,579,942	1,858,350,689	(928,229,253)
<b>1116-1-11- BUREAU DU MINISTRE</b>	161,017,841	185,538,114	24,520,273	-	-	-	161,017,841	185,538,114	24,520,273
TITRE I Dépenses de Personnel	95,234,085	86,473,173	(8,760,912)	-	-	-	95,234,085	86,473,173	(8,760,912)
TITRE II Dépenses de Biens et Services	65,783,756	99,064,940	33,281,185	-	-	-	65,783,756	99,064,940	33,281,185
TITRE III Dépenses d'Immobilisations	-	-	-	-	-	-	-	-	-
TITRE IV Dépenses de Transferts	-	-	-	-	-	-	-	-	-
TITRE V Autres dépenses publiques	-	-	-	-	-	-	-	-	-
<b>1116-1-12- DIRECTION GENERALE DES SERVICES INTERNES</b>	647,562,101	575,718,575	(71,843,526)	878,000,000	36,094,000	(841,906,000)	1,525,562,101	611,812,575	(913,749,526)
TITRE I Dépenses de Personnel	469,289,397	458,050,309	(11,239,088)	-	-	-	469,289,397	458,050,309	(11,239,088)
TITRE II Dépenses de Biens et Services	73,586,612	40,982,174	(32,604,438)	40,000,000	31,094,000	(8,906,000)	113,586,612	72,076,174	(41,510,438)
TITRE III Dépenses d'Immobilisations	48,070,586	24,070,586	(22,000,000)	828,000,000	5,000,000	(823,000,000)	874,070,586	29,070,586	(845,000,000)
TITRE IV Dépenses de Transferts	10,000,000	3,500,000	(6,500,000)	-	-	-	10,000,000	3,500,000	(6,500,000)
TITRE V Autres dépenses publiques	48,615,507	49,115,507	500,000	10,000,000	-	(10,000,000)	58,615,507	49,115,507	(9,500,000)
<b>1116-1-13- AGENCE NATIONALE DES AIRES PROTEGEES</b>	110,000,000	90,000,000	(20,000,000)	-	-	-	110,000,000	90,000,000	(20,000,000)
TITRE I Dépenses de Personnel	65,000,000	45,000,000	(20,000,000)	-	-	-	65,000,000	45,000,000	(20,000,000)
TITRE II Dépenses de Biens et Services	45,000,000	45,000,000	-	-	-	-	45,000,000	45,000,000	-
TITRE III Dépenses d'Immobilisations	-	-	-	-	-	-	-	-	-
TITRE IV Dépenses de Transferts	-	-	-	-	-	-	-	-	-
TITRE VI Autres dépenses publiques	-	-	-	-	-	-	-	-	-
<b>1116-1-14- SERVICE NATIONAL DE GESTION DES RESIDUS SOLIDES</b>	790,000,000	771,000,000	(19,000,000)	-	-	-	790,000,000	771,000,000	(19,000,000)

**BUDGET RECTIFICATIF 2020-2021**  
**DETAIL DES CREDITS PAR SECTION ET PAR TITRE**

CODE INSTITUTION	Credit initial fonctionnement 20-21	Credit rectifié fonctionnement 20-21	Variation	Credit initial investissement 20-21	Credit rectifié investissement 20-21	Variation	Projection initiale 20-21	Projection rectifiée 20-21	Variation	Variation
<b>TOTAL</b>	<b>180,510,000,000</b>	<b>147,860,000,000</b>	<b>(32,650,000,000)</b>	<b>74,194,000,000</b>	<b>45,140,000,000</b>	<b>(29,054,000,000)</b>	<b>254,704,000,000</b>	<b>193,000,000,000</b>	<b>(61,704,000,000)</b>	
TITRE I Dépenses de Personnel	470,000,000	458,000,000	(12,000,000)	-	-	-	470,000,000	458,000,000	(12,000,000)	
TITRE II Dépenses de Biens et Services	320,000,000	313,000,000	(7,000,000)	-	-	-	320,000,000	313,000,000	(7,000,000)	
TITRE III Dépenses d'immobilisations	-	-	-	-	-	-	-	-	-	
TITRE IV Dépenses de Transferts	-	-	-	-	-	-	-	-	-	
TITRE VI Autres dépenses publiques	-	-	-	-	-	-	-	-	-	
<b>1117-1-11- BUREAU DU TOURISME</b>	<b>254,493,808</b>	<b>251,843,808</b>	<b>(2,650,000)</b>	<b>382,000,000</b>	<b>220,000,000</b>	<b>(162,000,000)</b>	<b>636,493,808</b>	<b>471,843,808</b>	<b>(164,650,000)</b>	
<b>1117-1-11- BUREAU DU MINISTRE</b>	<b>254,493,808</b>	<b>251,843,808</b>	<b>(2,650,000)</b>	<b>382,000,000</b>	<b>220,000,000</b>	<b>(162,000,000)</b>	<b>636,493,808</b>	<b>471,843,808</b>	<b>(164,650,000)</b>	
TITRE I Dépenses de Personnel	20,244,303	45,603,462	25,359,159	-	-	-	20,244,303	45,603,462	25,359,159	
TITRE II Dépenses de Biens et Services	6,312,937	9,341,881	3,028,944	-	-	-	6,312,937	9,341,881	3,028,944	
TITRE III Dépenses d'immobilisations	499,984	1,145,700	645,716	-	-	-	499,984	1,145,700	645,716	
TITRE IV Dépenses de Transferts	-	-	-	-	-	-	-	-	-	
TITRE VI Autres dépenses publiques	500,000	500,000	-	-	-	-	500,000	500,000	-	
<b>1117-1-12- DIRECTION GENERALE DES SERVICES INTERNES</b>	<b>187,156,226</b>	<b>157,472,408</b>	<b>(29,683,818)</b>	<b>382,000,000</b>	<b>220,000,000</b>	<b>(162,000,000)</b>	<b>569,156,226</b>	<b>377,472,408</b>	<b>(191,683,818)</b>	
TITRE I Dépenses de Personnel	127,178,709	106,819,550	(20,359,159)	-	-	-	127,178,709	106,819,550	(20,359,159)	
TITRE II Dépenses de Biens et Services	44,704,638	37,025,694	(7,678,944)	7,000,000	-	(7,000,000)	51,704,638	37,025,694	(14,678,944)	
TITRE III Dépenses d'immobilisations	4,479,926	2,834,210	(1,645,716)	375,000,000	220,000,000	(155,000,000)	379,479,926	222,834,210	(156,645,716)	
TITRE IV Dépenses de Transferts	-	-	-	-	-	-	-	-	-	
TITRE VI Autres dépenses publiques	10,792,954	10,792,954	0	-	-	-	10,792,954	10,792,954	0	
<b>1117-1-13- ECOLE HOTELIERE</b>	<b>39,780,357</b>	<b>37,780,357</b>	<b>(2,000,000)</b>	<b>-</b>	<b>-</b>	<b>(2,000,000)</b>	<b>39,780,357</b>	<b>37,780,357</b>	<b>(2,000,000)</b>	
TITRE I Dépenses de Personnel	30,322,092	30,322,092	0	-	-	-	30,322,092	30,322,092	0	
TITRE II Dépenses de Biens et Services	9,458,265	7,458,265	(2,000,000)	-	-	-	9,458,265	7,458,265	(2,000,000)	
TITRE VI Autres dépenses publiques	-	-	-	-	-	-	-	-	-	
<b>12 SECTEUR POLITIQUE</b>	<b>32,843,680,335</b>	<b>29,845,751,530</b>	<b>(3,097,928,806)</b>	<b>5,659,622,439</b>	<b>2,349,530,341</b>	<b>(3,310,092,098)</b>	<b>38,603,302,775</b>	<b>32,195,281,871</b>	<b>(6,408,020,904)</b>	
<b>1211 MINISTERE DE LA JUSTICE</b>	<b>17,179,356,644</b>	<b>16,416,756,644</b>	<b>(762,599,999)</b>	<b>2,776,114,089</b>	<b>1,496,542,257</b>	<b>(1,279,571,832)</b>	<b>20,569,470,733</b>	<b>20,569,470,733</b>	<b>(2,656,171,831)</b>	
<b>1211-1-11- BUREAU DU MINISTRE</b>	<b>17,179,356,644</b>	<b>16,416,756,644</b>	<b>(762,599,999)</b>	<b>2,776,114,089</b>	<b>1,496,542,257</b>	<b>(1,279,571,832)</b>	<b>20,569,470,733</b>	<b>20,569,470,733</b>	<b>(2,656,171,831)</b>	
TITRE I Dépenses de Personnel	3,144,287,989	3,007,687,990	(136,600,000)	645,434,089	40,571,884	(604,862,205)	3,789,722,078	3,048,259,874	(741,462,204)	
TITRE II Dépenses de Biens et Services	100,230,703	102,456,370	2,225,667	-	-	-	100,230,703	102,456,370	2,225,667	
TITRE III Dépenses d'immobilisations	14,406,905	14,406,572	(333)	-	-	-	14,580,905	14,406,572	(174,333)	
TITRE IV Dépenses de Transferts	2,100,544	9,100,544	7,000,000	-	-	-	2,100,544	9,100,544	7,000,000	
TITRE VI Autres dépenses publiques	1,489,125	889,125	(600,000)	-	-	-	1,489,125	889,125	(600,000)	
<b>1211-1-12- DIRECTION GENERALE DES SERVICES INTERNES</b>	<b>2,105,571,645</b>	<b>1,987,260,301</b>	<b>(118,311,345)</b>	<b>645,434,089</b>	<b>40,571,884</b>	<b>(604,862,205)</b>	<b>2,751,005,734</b>	<b>2,027,832,184</b>	<b>(723,173,549)</b>	
TITRE I Dépenses de Personnel	1,698,674,102	1,608,862,711	(89,811,390)	-	-	-	1,698,674,102	1,608,862,711	(89,811,390)	
TITRE II Dépenses de Biens et Services	334,948,909	324,308,013	(10,640,896)	50,000,000	-	(50,000,000)	384,948,909	324,308,013	(60,640,896)	
TITRE III Dépenses d'immobilisations	44,427,059	41,639,059	(2,788,000)	187,934,089	30,571,884	(157,362,205)	232,361,148	72,210,943	(160,150,205)	
TITRE IV Dépenses de Transferts	2,500,000	2,500,000	-	-	-	-	2,500,000	2,500,000	-	
TITRE V Service de la Dette Publique	-	-	-	-	-	-	-	-	-	
TITRE VI Autres dépenses publiques	25,621,575	9,960,517	(15,671,058)	407,500,000	10,000,000	(397,500,000)	433,121,575	19,960,517	(413,171,058)	
<b>1211-1-17- UNITE CENTRALE DE RENSEIGNEMENTS FINANCIERS</b>	<b>85,462,556</b>	<b>83,962,556</b>	<b>(1,500,000)</b>	<b>-</b>	<b>-</b>	<b>(1,500,000)</b>	<b>85,462,556</b>	<b>83,962,556</b>	<b>(1,500,000)</b>	
TITRE I Dépenses de Personnel	60,529,640	60,529,640	0	-	-	-	60,529,640	60,529,640	0	
TITRE II Dépenses de Biens et Services	24,932,917	23,432,917	(1,500,000)	-	-	-	24,932,917	23,432,917	(1,500,000)	
TITRE IV Dépenses de Transferts	-	-	-	-	-	-	-	-	-	
<b>1211-1-18- BUREAU DU SECRETAIRE D'ETAT A LA SECURITE PUBLIQUE</b>	<b>120,080,331</b>	<b>118,080,331</b>	<b>(2,000,000)</b>	<b>-</b>	<b>-</b>	<b>(2,000,000)</b>	<b>120,080,331</b>	<b>118,080,331</b>	<b>(2,000,000)</b>	
TITRE I Dépenses de Personnel	48,649,634	48,649,634	(0)	-	-	-	48,649,634	48,649,634	(0)	
TITRE II Dépenses de Biens et Services	71,430,697	69,430,697	(2,000,000)	-	-	-	71,430,697	69,430,697	(2,000,000)	
TITRE VI Autres dépenses publiques	600,453,749	595,453,749	(5,000,000)	-	-	-	600,453,749	595,453,749	(5,000,000)	
<b>1211-1-19- OFFICE NATIONAL D'IDENTIFICATION</b>	<b>375,300,650</b>	<b>375,300,650</b>	<b>0</b>	<b>-</b>	<b>-</b>	<b>0</b>	<b>375,300,650</b>	<b>375,300,650</b>	<b>0</b>	
TITRE I Dépenses de Personnel	225,153,099	225,153,099	(0)	-	-	-	225,153,099	225,153,099	(0)	
TITRE II Dépenses de Biens et Services	-	-	-	-	-	-	-	-	-	
TITRE IV Dépenses de Transferts	-	-	-	-	-	-	-	-	-	
<b>1211-1-20- BUREAU DU SECRETAIRE D'ETAT A LA JUSTICE</b>	<b>-</b>	<b>-</b>	<b>-</b>	<b>-</b>	<b>-</b>	<b>-</b>	<b>-</b>	<b>-</b>	<b>-</b>	
TITRE VI Autres dépenses publiques	82,489,005	82,474,683	(14,322)	-	-	-	82,489,005	82,474,683	(14,322)	



**BUDGET RECTIFICATIF 2020-2021**  
**DETAIL DES CREDITS PAR SECTION ET PAR TITRE**

CODE INSTITUTION	Credit initial fonctionnement 20-21	Credit rectificatif fonctionnement 20-21	Variation	Credit initial investissement 20-21	Credit rectificatif investissement 20-21	Variation	Projection initiale 20-21	Projection rectifiée 20-21	Variation	Variation
<b>TOTAL</b>	<b>180,510,000,000</b>	<b>147,860,000,000</b>	<b>(32,650,000,000)</b>	<b>74,184,000,000</b>	<b>45,140,000,000</b>	<b>(29,054,000,000)</b>	<b>254,704,000,000</b>	<b>193,000,000,000</b>	<b>(61,704,000,000)</b>	
TITRE I Dépenses de Personnel	38,757,234	38,742,912	(14,322)	-	-	-	38,757,234	38,742,912	(14,322)	
TITRE II Dépenses de Biens et Services	43,731,771	43,731,771	-	-	-	-	43,731,771	43,731,771	-	
TITRE III Dépenses d'Immobilisations	-	-	-	-	-	-	-	-	-	
TITRE IV Dépenses de Transferts	-	-	-	-	-	-	-	-	-	
TITRE VI Autres dépenses publiques	-	-	-	-	-	-	-	-	-	
<b>1211-1-22- COMMISSION NATIONAL D'ASSISTANCE LEGALE</b>	<b>50,000,000</b>	<b>38,000,000</b>	<b>(12,000,000)</b>	-	-	-	<b>50,000,000</b>	<b>38,000,000</b>	<b>(12,000,000)</b>	
TITRE I Dépenses de Personnel	25,000,000	20,000,000	(5,000,000)	-	-	-	25,000,000	20,000,000	(5,000,000)	
TITRE II Dépenses de Biens et Services	25,000,000	18,000,000	(7,000,000)	-	-	-	25,000,000	18,000,000	(7,000,000)	
TITRE III Dépenses d'Immobilisations	-	-	-	-	-	-	-	-	-	
TITRE IV Dépenses de Transferts	-	-	-	-	-	-	-	-	-	
TITRE VI Autres dépenses publiques	-	-	-	-	-	-	-	-	-	
<b>1211-2-16- POLICE NATIONALE D'HAITI</b>	<b>14,649,068,655</b>	<b>13,409,068,655</b>	<b>(1,240,000,000)</b>	<b>2,130,680,000</b>	<b>1,455,970,373</b>	<b>(674,709,627)</b>	<b>16,779,748,655</b>	<b>14,865,039,028</b>	<b>(1,914,709,627)</b>	
TITRE I Dépenses de Personnel	11,915,430,785	10,965,430,785	(950,000,000)	-	-	-	11,915,430,785	10,965,430,785	(950,000,000)	
TITRE II Dépenses de Biens et Services	2,022,286,637	1,932,286,637	(90,000,000)	300,000,000	200,000,000	(100,000,000)	2,322,286,637	2,132,286,637	(190,000,000)	
TITRE III Dépenses d'Immobilisations	44,000,000	21,000,000	(23,000,000)	1,765,280,000	1,255,970,373	(509,309,627)	1,809,280,000	1,276,970,373	(532,309,627)	
TITRE IV Dépenses de Transferts	316,350,320	136,350,320	(180,000,000)	-	-	-	316,350,320	136,350,320	(180,000,000)	
TITRE VI Autres dépenses publiques	351,000,912	354,000,912	3,000,000	65,400,000	-	(65,400,000)	416,400,912	354,000,912	(62,400,000)	
<b>1212 MINISTERE DES HAITIENS VIVANT A L'ETRANGER</b>	<b>146,458,710</b>	<b>155,566,675</b>	<b>9,107,965</b>	<b>30,000,000</b>	<b>10,000,000</b>	<b>(20,000,000)</b>	<b>176,458,710</b>	<b>165,566,675</b>	<b>(10,892,035)</b>	
<b>12121 SERVICES INTERNES</b>	<b>146,458,710</b>	<b>155,566,675</b>	<b>9,107,965</b>	<b>30,000,000</b>	<b>10,000,000</b>	<b>(20,000,000)</b>	<b>176,458,710</b>	<b>165,566,675</b>	<b>(10,892,035)</b>	
<b>12121-1-11- BUREAU DU MINISTRE</b>	<b>29,187,897</b>	<b>25,279,971</b>	<b>(3,907,926)</b>	-	-	-	<b>29,187,897</b>	<b>25,279,971</b>	<b>(3,907,926)</b>	
TITRE I Dépenses de Personnel	13,000,000	23,115,700	10,115,699	-	-	-	13,000,000	23,115,700	10,115,699	
TITRE II Dépenses de Biens et Services	3,050,000	3,388,097	338,097	-	-	-	3,050,000	3,388,097	338,097	
TITRE III Dépenses d'Immobilisations	-	-	-	-	-	-	-	-	-	
TITRE IV Dépenses de Transferts	-	-	-	-	-	-	-	-	-	
TITRE VI Autres dépenses publiques	2,000,000	7	(1,999,993)	-	-	-	2,000,000	7	(1,999,993)	
<b>1212-1-12- DIRECTION GENERALE DES SERVICES INTERNES</b>	<b>99,220,812</b>	<b>103,782,900</b>	<b>4,562,088</b>	<b>30,000,000</b>	<b>10,000,000</b>	<b>(20,000,000)</b>	<b>129,220,812</b>	<b>113,782,900</b>	<b>(15,437,912)</b>	
TITRE I Dépenses de Personnel	68,726,012	70,133,939	1,407,926	-	-	-	68,726,012	70,133,939	1,407,926	
TITRE II Dépenses de Biens et Services	21,494,800	26,917,309	5,422,508	30,000,000	10,000,000	(20,000,000)	51,494,800	36,917,309	(14,577,492)	
TITRE III Dépenses d'Immobilisations	6,000,000	5,961,903	(38,097)	-	-	-	6,000,000	5,961,903	(38,097)	
TITRE IV Dépenses de Transferts	-	-	-	-	-	-	-	-	-	
TITRE VI Autres dépenses publiques	3,000,000	1,069,750	(1,930,250)	-	-	-	3,000,000	1,069,750	(1,930,250)	
<b>1213 MINISTERE DES AFFAIRES ETRANGERES</b>	<b>6,207,199,414</b>	<b>4,652,950,657</b>	<b>(1,554,248,757)</b>	-	-	-	<b>6,207,199,414</b>	<b>4,652,950,657</b>	<b>(1,554,248,757)</b>	
<b>12131 SERVICES INTERNES</b>	<b>6,207,199,414</b>	<b>4,652,950,657</b>	<b>(1,554,248,757)</b>	-	-	-	<b>6,207,199,414</b>	<b>4,652,950,657</b>	<b>(1,554,248,757)</b>	
<b>1213-1-11- BUREAU DU MINISTRE</b>	<b>195,087,586</b>	<b>177,932,084</b>	<b>(17,155,502)</b>	-	-	-	<b>195,087,586</b>	<b>177,932,084</b>	<b>(17,155,502)</b>	
TITRE I Dépenses de Personnel	193,025,087	177,932,073	(15,683,015)	-	-	-	193,025,087	177,932,073	(15,683,015)	
TITRE II Dépenses de Biens et Services	1,462,499	12	(1,462,487)	-	-	-	1,462,499	12	(1,462,487)	
TITRE III Dépenses d'Immobilisations	-	-	-	-	-	-	-	-	-	
TITRE IV Dépenses de Transferts	-	-	-	-	-	-	-	-	-	
TITRE VI Autres dépenses publiques	-	-	-	-	-	-	-	-	-	
<b>1213-1-12- DIRECTION GENERALE DES SERVICES INTERNES</b>	<b>6,012,111,828</b>	<b>4,475,018,573</b>	<b>(1,537,093,255)</b>	-	-	-	<b>6,012,111,828</b>	<b>4,475,018,573</b>	<b>(1,537,093,255)</b>	
TITRE I Dépenses de Personnel	1,251,071,238	656,764,252	(594,306,985)	-	-	-	1,251,071,238	656,764,252	(594,306,985)	
TITRE II Dépenses de Biens et Services	208,488,194	417,001,924	208,513,730	-	-	-	208,488,194	417,001,924	208,513,730	
TITRE III Dépenses d'Immobilisations	28,357,503	115,857,503	87,500,000	-	-	-	28,357,503	115,857,503	87,500,000	
TITRE IV Dépenses de Transferts	-	-	-	-	-	-	-	-	-	
TITRE V Service de la Dette Publique	-	-	-	-	-	-	-	-	-	
TITRE VI Autres dépenses publiques	4,524,194,893	3,285,394,893	(1,238,800,000)	-	-	-	4,524,194,893	3,285,394,893	(1,238,800,000)	
<b>1214 LA PRESIDENCE</b>	<b>2,133,229,073</b>	<b>2,396,480,406</b>	<b>263,251,333</b>	-	-	-	<b>2,133,229,073</b>	<b>2,396,480,406</b>	<b>263,251,333</b>	
<b>12141 SERVICES INTERNES</b>	<b>2,133,229,073</b>	<b>2,396,480,406</b>	<b>263,251,333</b>	-	-	-	<b>2,133,229,073</b>	<b>2,396,480,406</b>	<b>263,251,333</b>	
<b>12141-1-11- BUREAU DU PRESIDENT</b>	<b>416,033,855</b>	<b>319,142,855</b>	<b>(96,891,000)</b>	-	-	-	<b>416,033,855</b>	<b>319,142,855</b>	<b>(96,891,000)</b>	
TITRE I Dépenses de Personnel	179,671,855	146,271,855	(33,400,000)	-	-	-	179,671,855	146,271,855	(33,400,000)	
TITRE II Dépenses de Biens et Services	50,000,000	1,000	(49,999,000)	-	-	-	50,000,000	1,000	(49,999,000)	
TITRE III Dépenses d'Immobilisations	15,869,800	12,869,800	(3,000,000)	-	-	-	15,869,800	12,869,800	(3,000,000)	
TITRE IV Dépenses de Transferts	-	-	-	-	-	-	-	-	-	
TITRE VI Autres dépenses publiques	170,492,200	160,000,200	(10,492,000)	-	-	-	170,492,200	160,000,200	(10,492,000)	



**BUDGET RECTIFICATIF 2020-2021**  
**DETAIL DES CREDITS PAR SECTION ET PAR TITRE**

CODE INSTITUTION	Credit initial fonctionnement 20-21	Credit rectifié fonctionnement 20-21	Variation	Credit initial investissement 20-21	Credit rectifié investissement 20-21	Variation	Projection initiale 20-21	Projection rectifiée 20-21	Variation
<b>TOTAL</b>	180,510,000,000	147,860,000,000	(32,650,000,000)	74,184,000,000	45,140,000,000	(29,054,000,000)	254,704,000,000	193,000,000,000	(61,704,000,000)
<b>1215-1-21- CONSEIL SUPERIEUR DE LA POLICE NATIONALE</b>	<b>52,200,000</b>	<b>52,200,000</b>	<b>-</b>	<b>-</b>	<b>-</b>	<b>-</b>	<b>52,200,000</b>	<b>52,200,000</b>	<b>-</b>
TITRE I Dépenses de Personnel	-	-	-	-	-	-	-	-	-
TITRE II Dépenses de Biens et Services	52,200,000	52,200,000	-	-	-	-	52,200,000	52,200,000	-
TITRE VI Autres dépenses publiques	-	-	-	-	-	-	-	-	-
TITRE VI Autres dépenses publiques	-	-	-	-	-	-	-	-	-
<b>1215-1-22- BUREAU DE COORD. ET DE SUIVI DES ACCORDS CARICOM/OMC/ZLEA</b>	<b>31,330,311</b>	<b>31,330,311</b>	<b>0</b>	<b>-</b>	<b>-</b>	<b>-</b>	<b>31,330,311</b>	<b>31,330,311</b>	<b>0</b>
TITRE I Dépenses de Personnel	19,763,993	19,763,993	0	-	-	-	19,763,993	19,763,993	0
TITRE II Dépenses de Biens et Services	11,566,318	11,566,318	-	-	-	-	11,566,318	11,566,318	-
TITRE IV Dépenses de Transferts	-	-	-	-	-	-	-	-	-
<b>1215-1-23- APPUI A LA FORMATION</b>	<b>23,576,658</b>	<b>2,576,658</b>	<b>(21,000,000)</b>	<b>-</b>	<b>-</b>	<b>-</b>	<b>23,576,658</b>	<b>2,576,658</b>	<b>(21,000,000)</b>
TITRE I Dépenses de Personnel	-	-	-	-	-	-	-	-	-
TITRE IV Dépenses de Transferts	23,576,658	2,576,658	(21,000,000)	-	-	-	23,576,658	2,576,658	(21,000,000)
<b>1215-2-14- CEFOPAFOP</b>	<b>37,167,299</b>	<b>35,167,299</b>	<b>(2,000,000)</b>	<b>-</b>	<b>-</b>	<b>-</b>	<b>37,167,299</b>	<b>35,167,299</b>	<b>(2,000,000)</b>
TITRE I Dépenses de Personnel	18,836,114	18,836,114	-	-	-	-	18,836,114	18,836,114	-
TITRE II Dépenses de Biens et Services	18,331,185	16,331,185	(2,000,000)	-	-	-	18,331,185	16,331,185	(2,000,000)
TITRE III Dépenses d'immobilisations	-	-	-	-	-	-	-	-	-
TITRE IV Dépenses de Transferts	-	-	-	-	-	-	-	-	-
TITRE VI Autres dépenses publiques	-	-	-	-	-	-	-	-	-
<b>1215-2-20- BUREAU DE GESTION DES MILITAIRES DEMOBILISES</b>	<b>31,529,541</b>	<b>30,629,541</b>	<b>(900,000)</b>	<b>-</b>	<b>-</b>	<b>-</b>	<b>31,529,541</b>	<b>30,629,541</b>	<b>(900,000)</b>
TITRE I Dépenses de Personnel	23,974,141	23,974,141	0	-	-	-	23,974,141	23,974,141	0
TITRE II Dépenses de Biens et Services	7,555,400	6,655,400	(900,000)	-	-	-	7,555,400	6,655,400	(900,000)
TITRE IV Dépenses de Transferts	-	-	-	-	-	-	-	-	-
<b>1216 MINISTERE DE L'INTERIEUR &amp; DES COLLECTIVITES TERRITORIALES</b>	<b>2,354,307,773</b>	<b>2,651,283,773</b>	<b>296,976,000</b>	<b>1,619,788,350</b>	<b>583,702,632</b>	<b>(1,036,085,719)</b>	<b>3,974,096,123</b>	<b>3,234,986,404</b>	<b>(739,109,719)</b>
<b>1216-1-11- BUREAU DU MINISTRE</b>	<b>586,762,494</b>	<b>375,388,340</b>	<b>(211,374,154)</b>	<b>1,619,788,350</b>	<b>583,702,632</b>	<b>(1,036,085,719)</b>	<b>3,974,096,123</b>	<b>3,234,986,404</b>	<b>(739,109,719)</b>
TITRE I Dépenses de Personnel	201,762,497	76,654,965	(125,107,532)	-	-	-	201,762,497	76,654,965	(125,107,532)
TITRE II Dépenses de Biens et Services	95,000,000	43,372,900	(51,627,100)	-	-	-	95,000,000	43,372,900	(51,627,100)
TITRE III Dépenses d'immobilisations	50,000,000	30,660,478	(19,339,522)	-	-	-	50,000,000	30,660,478	(19,339,522)
TITRE IV Dépenses de Transferts	40,000,000	40,700,000	700,000	-	-	-	40,000,000	40,700,000	700,000
TITRE VI Autres dépenses publiques	199,999,997	183,999,997	(16,000,000)	-	-	-	199,999,997	183,999,997	(16,000,000)
<b>1216-1-12- DIRECTION GENERALE DES SERVICES INTERNES</b>	<b>1,698,957,640</b>	<b>2,220,284,794</b>	<b>521,327,154</b>	<b>1,619,788,350</b>	<b>583,702,632</b>	<b>(1,036,085,719)</b>	<b>3,318,745,990</b>	<b>2,803,987,425</b>	<b>(514,758,565)</b>
TITRE I Dépenses de Personnel	1,003,231,564	1,405,316,096	402,084,532	-	-	-	1,003,231,564	1,405,316,096	402,084,532
TITRE II Dépenses de Biens et Services	173,726,076	263,829,176	90,103,100	50,000,000	-	(50,000,000)	223,726,076	263,829,176	40,103,100
TITRE III Dépenses d'immobilisations	51,000,000	90,339,552	39,339,552	1,429,788,350	583,702,632	(846,085,719)	1,480,788,350	674,042,184	(806,746,167)
TITRE IV Dépenses de Transferts	10,000,000	8,800,000	(1,200,000)	60,000,000	-	(60,000,000)	70,000,000	8,800,000	(61,200,000)
TITRE VI Autres dépenses publiques	461,000,000	451,999,970	(9,000,030)	80,000,000	-	(80,000,000)	541,000,000	451,999,970	(89,000,030)
<b>1216-1-15- ORGANISME DE SURVEILLANCE MORNE HOPITAL</b>	<b>18,587,639</b>	<b>15,610,639</b>	<b>(2,977,000)</b>	<b>-</b>	<b>-</b>	<b>-</b>	<b>18,587,639</b>	<b>15,610,639</b>	<b>(2,977,000)</b>
TITRE I Dépenses de Personnel	14,800,200	12,823,200	(1,977,000)	-	-	-	14,800,200	12,823,200	(1,977,000)
TITRE II Dépenses de Biens et Services	3,787,439	2,787,439	(1,000,000)	-	-	-	3,787,439	2,787,439	(1,000,000)
TITRE IV Dépenses de Transferts	-	-	-	-	-	-	-	-	-
TITRE VI Autres dépenses publiques	-	-	-	-	-	-	-	-	-
<b>1216-1-17- SMCRS</b>	<b>-</b>	<b>-</b>	<b>-</b>	<b>-</b>	<b>-</b>	<b>-</b>	<b>-</b>	<b>-</b>	<b>-</b>
TITRE I Dépenses de Personnel	-	-	-	-	-	-	-	-	-
TITRE II Dépenses de Biens et Services	-	-	-	-	-	-	-	-	-
TITRE IV Dépenses de Transferts	-	-	-	-	-	-	-	-	-
<b>1216-1-18- DIRECTION GENERALE DE LA PROTECTION CIVILE</b>	<b>50,000,000</b>	<b>40,000,000</b>	<b>(10,000,000)</b>	<b>-</b>	<b>-</b>	<b>-</b>	<b>50,000,000</b>	<b>40,000,000</b>	<b>(10,000,000)</b>
TITRE I Dépenses de Personnel	30,000,000	20,000,000	(10,000,000)	-	-	-	30,000,000	20,000,000	(10,000,000)
TITRE II Dépenses de Biens et Services	20,000,000	20,000,000	-	-	-	-	20,000,000	20,000,000	-
TITRE IV Dépenses de Transferts	-	-	-	-	-	-	-	-	-
<b>1217 MINISTERE DE LA DEFENSE</b>	<b>2,024,789,733</b>	<b>1,259,989,732</b>	<b>(764,800,001)</b>	<b>963,720,000</b>	<b>239,285,452</b>	<b>(724,434,548)</b>	<b>2,988,509,733</b>	<b>1,499,275,185</b>	<b>(1,489,234,548)</b>
<b>1217-1-11- BUREAU DU MINISTRE</b>	<b>99,040,885</b>	<b>135,773,733</b>	<b>36,732,849</b>	<b>-</b>	<b>-</b>	<b>-</b>	<b>99,040,885</b>	<b>135,773,733</b>	<b>36,732,849</b>
TITRE I Dépenses de Personnel	2,024,789,733	1,259,989,732	(764,800,001)	963,720,000	239,285,452	(724,434,548)	2,988,509,733	1,499,275,185	(1,489,234,548)

**BUDGET RECTIFICATIF 2020-2021**  
**DETAIL DES CREDITS PAR SECTION ET PAR TITRE**

CODE INSTITUTION	Credit initial fonctionnement 20-21	Credit rectifié fonctionnement 20-21	Variation	Credit initial investissement 20-21	Credit rectifié investissement 20-21	Variation	Projection initiale 20-21	Projection rectifiée 20-21	Variation
<b>TOTAL</b>	<b>180,510,000,000</b>	<b>147,860,000,000</b>	<b>(32,650,000,000)</b>	<b>74,184,000,000</b>	<b>45,140,000,000</b>	<b>(29,054,000,000)</b>	<b>254,704,000,000</b>	<b>193,000,000,000</b>	<b>(61,704,000,000)</b>
TITRE I Dépenses de Personnel	51,755,549	105,622,818	53,867,270	-	-	-	51,755,549	105,622,818	53,867,270
TITRE II Dépenses de Biens et Services	27,400,848	29,137,409	1,736,561	-	-	-	27,400,848	29,137,409	1,736,561
TITRE III Dépenses d'Immobilisations	-	-	-	-	-	-	-	-	-
TITRE IV Dépenses de Transferts	13,473,500	1,013,500	(12,460,000)	-	-	-	13,473,500	1,013,500	(12,460,000)
TITRE V Service de la Dette Publique	-	-	-	-	-	-	-	-	-
TITRE VI Autres dépenses publiques	6,410,988	6	(6,410,982)	-	-	-	6,410,988	6	(6,410,982)
<b>1217-1-12- DIRECTION GENERALE DES SERVICES INTERNES</b>	<b>494,748,848</b>	<b>415,739,306</b>	<b>(79,009,542)</b>	<b>963,720,000</b>	<b>239,285,452</b>	<b>(724,434,548)</b>	<b>1,458,468,848</b>	<b>655,024,759</b>	<b>(803,444,090)</b>
TITRE I Dépenses de Personnel	166,995,529	99,524,450	(67,471,080)	-	-	-	166,995,529	99,524,450	(67,471,080)
TITRE II Dépenses de Biens et Services	71,581,526	59,770,888	(11,810,638)	-	-	-	71,581,526	59,770,888	(11,810,638)
TITRE III Dépenses d'Immobilisations	32,514,685	19,647,801	(12,866,883)	963,720,000	239,285,452	(724,434,548)	996,234,685	258,933,254	(737,301,431)
TITRE IV Dépenses de Transferts	12,328,000	17,288,000	4,960,000	-	-	-	12,328,000	17,288,000	4,960,000
TITRE V Service de la Dette Publique	-	-	-	-	-	-	-	-	-
TITRE VI Autres dépenses publiques	211,329,109	219,508,167	8,179,058	-	-	-	211,329,109	219,508,167	8,179,058
<b>1217-1-13- FORCES ARMEEES D'HAITI</b>	<b>1,431,000,000</b>	<b>708,476,693</b>	<b>(722,523,307)</b>	<b>-</b>	<b>-</b>	<b>-</b>	<b>1,431,000,000</b>	<b>708,476,693</b>	<b>(722,523,307)</b>
TITRE I Dépenses de Personnel	1,004,000,000	302,603,810	(701,396,190)	-	-	-	1,004,000,000	302,603,810	(701,396,190)
TITRE II Dépenses de Biens et Services	111,000,000	108,049,811	(2,950,189)	-	-	-	111,000,000	108,049,811	(2,950,189)
TITRE III Dépenses d'Immobilisations	40,000,000	33,672,883	(6,327,117)	-	-	-	40,000,000	33,672,883	(6,327,117)
TITRE IV Dépenses de Transferts	-	-	-	-	-	-	-	-	-
TITRE V Service de la Dette Publique	-	-	-	-	-	-	-	-	-
TITRE VI Autres dépenses publiques	276,000,000	264,150,189	(11,849,811)	-	-	-	276,000,000	264,150,189	(11,849,811)
<b>13 SECTEUR SOCIAL</b>	<b>33,371,005,559</b>	<b>29,187,196,754</b>	<b>(4,183,808,804)</b>	<b>9,673,584,092</b>	<b>5,424,694,062</b>	<b>(4,248,890,030)</b>	<b>43,044,589,651</b>	<b>34,611,890,816</b>	<b>(8,432,698,835)</b>
<b>1311 MINISTERE DE L'EDUCATION NATIONALE ET DE L A FORM. PROFESS.</b>	<b>23,941,689,235</b>	<b>20,598,999,457</b>	<b>(3,342,689,778)</b>	<b>5,158,757,392</b>	<b>4,232,709,854</b>	<b>(926,047,538)</b>	<b>29,100,446,627</b>	<b>24,831,709,311</b>	<b>(4,268,737,315)</b>
<b>13111 SERVICES INTERNES</b>	<b>23,941,689,235</b>	<b>20,598,999,457</b>	<b>(3,342,689,778)</b>	<b>-</b>	<b>4,232,709,854</b>	<b>(926,047,538)</b>	<b>29,100,446,627</b>	<b>24,831,709,311</b>	<b>(4,268,737,315)</b>
<b>13111-1-11- BUREAU DU MINISTRE</b>	<b>220,176,052</b>	<b>264,546,990</b>	<b>44,370,939</b>	<b>-</b>	<b>-</b>	<b>-</b>	<b>220,176,052</b>	<b>264,546,990</b>	<b>44,370,939</b>
TITRE I Dépenses de Personnel	162,324,881	200,461,897	38,137,016	-	-	-	162,324,881	200,461,897	38,137,016
TITRE II Dépenses de Biens et Services	48,835,671	37,235,093	(11,600,578)	-	-	-	48,835,671	37,235,093	(11,600,578)
TITRE III Dépenses d'Immobilisations	-	13,700,000	13,700,000	-	-	-	-	13,700,000	13,700,000
TITRE IV Dépenses de Transferts	9,015,500	13,150,001	4,134,501	-	-	-	9,015,500	13,150,001	4,134,501
TITRE VI Autres dépenses publiques	-	-	-	-	-	-	-	-	-
<b>1311-1-12- DIRECTION GENERALE DES SERVICES INTERNES</b>	<b>22,950,697,700</b>	<b>19,443,401,628</b>	<b>(3,507,296,072)</b>	<b>5,148,757,392</b>	<b>4,232,709,854</b>	<b>(916,047,538)</b>	<b>28,099,455,092</b>	<b>23,676,111,482</b>	<b>(4,423,343,609)</b>
TITRE I Dépenses de Personnel	20,324,035,940	17,178,163,569	(3,145,872,371)	-	-	-	20,324,035,940	17,178,163,569	(3,145,872,371)
TITRE II Dépenses de Biens et Services	1,524,028,452	1,451,839,252	(72,189,200)	2,065,663,062	1,634,838,726	(430,824,336)	3,589,691,514	3,086,677,978	(503,013,536)
TITRE III Dépenses d'Immobilisations	136,611,587	69,411,587	(67,200,000)	626,569,219	262,098,976	(364,470,243)	763,180,805	331,510,563	(431,670,242)
TITRE IV Dépenses de Transferts	76,573,676	56,573,676	(20,000,000)	28,500,000	-	(28,500,000)	105,073,676	56,573,676	(48,500,000)
TITRE V Service de la Dette Publique	-	-	-	-	-	-	-	-	-
TITRE VI Autres dépenses publiques	889,448,046	687,413,545	(202,034,501)	2,428,025,111	2,335,772,152	(92,252,959)	3,317,473,157	3,023,185,697	(294,287,460)
<b>1311-1-15- COMMISSION NILE DE COOPERATION AVEC L'UNESCO</b>	<b>30,571,407</b>	<b>28,571,407</b>	<b>(2,000,000)</b>	<b>-</b>	<b>-</b>	<b>-</b>	<b>30,571,407</b>	<b>28,571,407</b>	<b>(2,000,000)</b>
TITRE VI Autres dépenses publiques	-	-	-	-	-	-	-	-	-
TITRE I Dépenses de Personnel	19,164,117	19,164,117	(0)	-	-	-	19,164,117	19,164,117	(0)
TITRE II Dépenses de Biens et Services	11,407,290	9,407,290	(2,000,000)	-	-	-	11,407,290	9,407,290	(2,000,000)
TITRE III Dépenses d'Immobilisations	-	-	-	-	-	-	-	-	-
TITRE IV Dépenses de Transferts	-	-	-	-	-	-	-	-	-
TITRE VI Autres dépenses publiques	-	-	-	-	-	-	-	-	-
<b>1311-1-17- INSTITUT NATIONAL DE FORMATION PROFESSIONNELLE</b>	<b>648,892,853</b>	<b>773,355,093</b>	<b>124,462,240</b>	<b>10,000,000</b>	<b>-</b>	<b>(10,000,000)</b>	<b>658,892,853</b>	<b>773,355,093</b>	<b>114,462,240</b>
TITRE I Dépenses de Personnel	597,554,359	730,016,599	132,462,240	-	-	-	597,554,359	730,016,599	132,462,240
TITRE II Dépenses de Biens et Services	51,338,494	43,338,494	(8,000,000)	-	-	-	51,338,494	43,338,494	(8,000,000)
TITRE III Dépenses d'Immobilisations	-	-	-	10,000,000	-	(10,000,000)	10,000,000	-	(10,000,000)
TITRE IV Dépenses de Transferts	-	-	-	-	-	-	-	-	-
TITRE V Service de la Dette Publique	-	-	-	-	-	-	-	-	-
TITRE VI Autres dépenses publiques	-	-	-	-	-	-	-	-	-
<b>1311-1-18- OFFICE NATIONAL DE PARTENARIAT</b>	<b>91,351,223</b>	<b>89,124,339</b>	<b>(2,226,885)</b>	<b>-</b>	<b>-</b>	<b>-</b>	<b>91,351,223</b>	<b>89,124,339</b>	<b>(2,226,885)</b>
TITRE I Dépenses de Personnel	23,351,223	23,624,338	273,115	-	-	-	23,351,223	23,624,338	273,115
TITRE II Dépenses de Biens et Services	68,000,000	65,500,000	(2,500,000)	-	-	-	68,000,000	65,500,000	(2,500,000)

**BUDGET RECTIFICATIF 2020-2021**  
**DETAIL DES CREDITS PAR SECTION ET PAR TITRE**

CODE INSTITUTION	Crédit initial fonctionnement 20-21	Crédit rectificatif fonctionnement 20-21	Variation	Crédit initial investissement 20-21	Crédit rectificatif investissement 20-21	Variation	Projection initiale 20-21	Projection rectifiée 20-21	Variation
<b>TOTAL</b>	<b>180.510.000,000</b>	<b>147.860.000,000</b>	<b>(32.650.000,000)</b>	<b>74.194.000,000</b>	<b>45.140.000,000</b>	<b>(29.054.000,000)</b>	<b>254.704.000,000</b>	<b>193.000.000,000</b>	<b>(61.704.000,000)</b>
TITRE IV Dépenses de Transferts	-	-	-	-	-	-	-	-	-
TITRE VI Autres dépenses publiques	-	-	-	-	-	-	-	-	-
<b>1312 MINISTERE DES AFFAIRES SOCIALES</b>	<b>1.357.254.935</b>	<b>1.407.404.935</b>	<b>50.150.000</b>	<b>979.000.000</b>	<b>25.000.000</b>	<b>(954.000,000)</b>	<b>2.336.254.935</b>	<b>1.432.404.935</b>	<b>(903.850,000)</b>
<b>1312I SERVICES INTERNES</b>	<b>1.357.254.935</b>	<b>1.407.404.935</b>	<b>50.150.000</b>	<b>979.000.000</b>	<b>25.000.000</b>	<b>(954.000,000)</b>	<b>2.336.254.935</b>	<b>1.432.404.935</b>	<b>(903.850,000)</b>
<b>1312-1-11- BUREAU DU MINISTRE</b>	<b>126.853,091</b>	<b>108.353,443</b>	<b>(18.499,648)</b>	-	-	-	<b>126.853,091</b>	<b>108.353,443</b>	<b>(18.499,648)</b>
TITRE I Dépenses de Personnel	120.352,684	105.353,036	(14.999,648)	-	-	-	120.352,684	105.353,036	(14.999,648)
TITRE II Dépenses de Biens et Services	650,408	1,200,407	550,000	-	-	-	650,408	1,200,407	550,000
TITRE III Dépenses d'immobilisations	-	-	-	-	-	-	-	-	-
TITRE IV Dépenses de Transferts	-	-	-	-	-	-	-	-	-
TITRE V Service de la Dette Publique	-	-	-	-	-	-	-	-	-
TITRE VI Autres dépenses publiques	5.850,000	1.800,000	(4.050,000)	-	-	-	5.850,000	1.800,000	(4.050,000)
<b>1312-1-12- DIRECTION GENERALE DES SERVICES INTERNES</b>	<b>825,883,112</b>	<b>899,432,759</b>	<b>73,849,648</b>	<b>479,000,000</b>	-	<b>(479,000,000)</b>	<b>1,304,583,112</b>	<b>899,432,759</b>	<b>(405,150,352)</b>
TITRE I Dépenses de Personnel	663.880,185	734.879.833	64.999.648	-	-	-	663.880,185	734.879.833	64.999.648
TITRE II Dépenses de Biens et Services	104.402,927	125.202,927	20.800,000	-	-	-	104.402,927	125.202,927	20.800,000
TITRE III Dépenses d'immobilisations	6.300,000	21.350,000	15.050,000	29.000,000	-	(29.000,000)	35.300,000	21.350,000	(13.950,000)
TITRE IV Dépenses de Transferts	5,000,000	5,000,000	-	450,000,000	-	(450,000,000)	455,000,000	5,000,000	(450,000,000)
TITRE V Service de la Dette Publique	-	-	-	-	-	-	-	-	-
TITRE VI Autres dépenses publiques	40,000,000	13,000,000	(27,000,000)	-	-	-	40,000,000	13,000,000	(27,000,000)
<b>1312-1-13- INSTITUT DU BIEN ETRE SOCIAL ET DE RECHERCHES</b>	<b>105,747,781</b>	<b>94,747,781</b>	<b>(11,000,000)</b>	-	-	-	<b>105,747,781</b>	<b>94,747,781</b>	<b>(11,000,000)</b>
TITRE I Dépenses de Personnel	75.750,403	67.750,403	(8.000,000)	-	-	-	75.750,403	67.750,403	(8.000,000)
TITRE II Dépenses de Biens et Services	29.997,379	26.997,379	(3.000,000)	-	-	-	29.997,379	26.997,379	(3.000,000)
TITRE III Dépenses d'immobilisations	-	-	-	-	-	-	-	-	-
TITRE IV Autres dépenses publiques	-	-	-	-	-	-	-	-	-
TITRE V Service de la Dette Publique	-	-	-	-	-	-	-	-	-
TITRE VI Autres dépenses publiques	-	-	-	-	-	-	-	-	-
<b>1312-1-14- E.P.P.L.S</b>	<b>95,502,331</b>	<b>94,502,331</b>	<b>(1,000,000)</b>	-	-	-	<b>95,502,331</b>	<b>94,502,331</b>	<b>(1,000,000)</b>
TITRE I Dépenses de Personnel	65.592,764	65.592,764	-	-	-	-	65.592,764	65.592,764	-
TITRE II Dépenses de Biens et Services	29.909,568	28.909,568	(1.000,000)	-	-	-	29.909,568	28.909,568	(1.000,000)
TITRE III Dépenses d'immobilisations	-	-	-	-	-	-	-	-	-
TITRE IV Dépenses de Transferts	-	-	-	-	-	-	-	-	-
TITRE V Autres dépenses publiques	-	-	-	-	-	-	-	-	-
<b>1312-1-15- OFFICE NATIONAL DE LA MIGRATION</b>	<b>157,621,572</b>	<b>162,421,572</b>	<b>4,800,000</b>	<b>500,000,000</b>	<b>25,000,000</b>	<b>(475,000,000)</b>	<b>657,621,572</b>	<b>187,421,572</b>	<b>(470,200,000)</b>
TITRE I Dépenses de Personnel	83.388,367	83.388,367	0	-	-	-	83.388,367	83.388,367	0
TITRE II Dépenses de Biens et Services	74.233,206	79.033,206	4.800,000	-	-	-	74.233,206	79.033,206	4.800,000
TITRE III Dépenses d'immobilisations	-	-	-	500,000,000	25,000,000	(475,000,000)	500,000,000	25,000,000	(475,000,000)
TITRE IV Autres dépenses publiques	-	-	-	-	-	-	-	-	-
TITRE V Service de la Dette Publique	-	-	-	-	-	-	-	-	-
TITRE VI Autres dépenses publiques	-	-	-	-	-	-	-	-	-
<b>1312-1-17- BUREAU DU SECRETAIRE D'ETAT AUX HANDICAPES</b>	<b>45,947,047</b>	<b>47,947,047</b>	<b>2,000,000</b>	-	-	-	<b>45,947,047</b>	<b>47,947,047</b>	<b>2,000,000</b>
TITRE I Dépenses de Personnel	33.856,359	33.856,359	-	-	-	-	33.856,359	33.856,359	-
TITRE VI Autres dépenses publiques	12.090,689	14.090,689	2.000,000	-	-	-	12.090,689	14.090,689	2.000,000
<b>1313 MINISTERE DE LA SANTE PUBLIQUE ET DE LA POPULATION</b>	<b>7,070,411,636</b>	<b>6,210,486,636</b>	<b>(859,925,000)</b>	<b>3,383,617,304</b>	<b>1,166,984,208</b>	<b>(2,216,633,096)</b>	<b>10,454,028,940</b>	<b>7,377,470,844</b>	<b>(3,076,558,096)</b>
<b>1313I SERVICES INTERNES</b>	<b>7,070,411,636</b>	<b>6,210,486,636</b>	<b>(859,925,000)</b>	<b>3,383,617,304</b>	<b>1,166,984,208</b>	<b>(2,216,633,096)</b>	<b>10,454,028,940</b>	<b>7,377,470,844</b>	<b>(3,076,558,096)</b>
<b>1313-1-11- BUREAU DU MINISTRE</b>	<b>684,737,076</b>	<b>220,995,397</b>	<b>(463,741,679)</b>	-	-	-	<b>684,737,076</b>	<b>220,995,397</b>	<b>(463,741,679)</b>
TITRE I Dépenses de Personnel	283.938,996	118.197,316	(165.741,680)	-	-	-	283.938,996	118.197,316	(165.741,680)
TITRE II Dépenses de Biens et Services	205.800,000	77.800,001	(127.999,999)	-	-	-	205.800,000	77.800,001	(127.999,999)
TITRE III Dépenses d'immobilisations	-	-	-	-	-	-	-	-	-
TITRE IV Dépenses de Transferts	13,000,000	3,000,000	(10,000,000)	-	-	-	13,000,000	3,000,000	(10,000,000)
TITRE VI Autres dépenses publiques	181.998,080	21.998,080	(160,000,000)	-	-	-	181.998,080	21.998,080	(160,000,000)
<b>1313-1-12- DIRECTION GENERALE DES SERVICES INTERNES</b>	<b>6,385,674,560</b>	<b>5,989,491,239</b>	<b>(396,183,321)</b>	<b>3,383,617,304</b>	<b>1,166,984,208</b>	<b>(2,216,633,096)</b>	<b>9,769,291,863</b>	<b>7,156,475,447</b>	<b>(2,612,816,417)</b>
TITRE I Dépenses de Personnel	5.203,108,035	4.480,849,716	(724,258,319)	-	-	-	5.203,108,035	4.480,849,716	(724,258,319)
TITRE II Dépenses de Biens et Services	609,242,343	1,317,196,691	710,954,348	5,000,000	-	(5,000,000)	611,242,343	1,317,196,691	705,954,348
TITRE III Dépenses d'immobilisations	69,294,431	157,369,430	88,074,999	3,343,617,304	1,166,984,208	(2,176,633,096)	3,412,911,735	1,324,353,638	(2,088,558,097)

**BUDGET RECTIFICATIF 2020-2021**  
**DETAIL DES CREDITS PAR SECTION ET PAR TITRE**

CODE INSTITUTION	Credit initial fonctionnement 20-21	Credit rectifié fonctionnement 20-21	Variation	Credit initial Investissement 20-21	Credit rectifié Investissement 20-21	Variation	Projection initiale 20-21	Projection rectifiée 20-21	Variation
<b>TITRE IV Dépenses de Transferts</b>	180.510.000,000	147.860.000,000	(32.650.000,000)	74.194.000,000	45.140.000,000	(29.054.000,000)	254.704.000,000	193.000.000,000	(61.704.000,000)
<b>TITRE VI Autres dépenses publiques</b>	505.029.750	34.075.401	(470.954.349)	35.000.000	-	(35.000.000)	540.029.750	34.075.401	(505.954.349)
<b>1313-1-14- SUBVENTION AUX ORGANISMES PRIVES ET PUBLICS</b>	-	-	-	-	-	-	-	-	-
<b>TITRE IV Dépenses de Transferts</b>	-	-	-	-	-	-	-	-	-
<b>1314 MINISTERE A LA CONDITION FEMINE</b>	228.460.660	235.838.660	7.378.000	52.000.000	-	(52.000.000)	280.460.660	235.838.660	(44.622.000)
<b>1314 SERVICES INTERNES</b>	228.460.660	235.838.660	7.378.000	52.000.000	-	(52.000.000)	280.460.660	235.838.660	(44.622.000)
<b>1314-1-11- BUREAU DU MINISTRE</b>	57.204.664	73.715.939	16.511.275	-	-	-	57.204.664	73.715.939	16.511.275
TITRE I Dépenses de Personnel	43.141.823	53.196.679	10.054.856	-	-	-	43.141.823	53.196.679	10.054.856
TITRE II Dépenses de Biens et Services	3.697.113	4.704.005	1.006.892	-	-	-	3.697.113	4.704.005	1.006.892
TITRE III Dépenses d'immobilisations	1.049.357	6.561.550	5.512.193	-	-	-	1.049.357	6.561.550	5.512.193
TITRE IV Dépenses de Transferts	-	-	-	-	-	-	-	-	-
TITRE VI Autres dépenses publiques	9.316.371	9.253.705	(62.666)	-	-	-	9.316.371	9.253.705	(62.666)
<b>1314-1-12- DIRECTION GENERALE</b>	171.255.995	162.122.720	(9.133.275)	52.000.000	-	(52.000.000)	223.255.995	162.122.720	(61.133.275)
TITRE I Dépenses de Personnel	119.555.305	110.000.449	(9.554.856)	-	-	-	119.555.305	110.000.449	(9.554.856)
TITRE II Dépenses de Biens et Services	34.948.244	42.232.173	7.283.929	17.000.000	-	(17.000.000)	51.948.244	42.232.173	(9.716.071)
TITRE III Dépenses d'immobilisations	8.494.622	6.870.087	(1.624.535)	15.000.000	-	(15.000.000)	23.494.622	6.870.087	(16.624.535)
TITRE IV Dépenses de Transferts	-	-	-	-	-	-	-	-	-
TITRE VI Autres dépenses publiques	8.257.824	3.020.011	(5.237.813)	20.000.000	-	(20.000.000)	28.257.824	3.020.011	(25.237.813)
<b>1315 MINISTERE DE LA JEUNESSE DES SPORTS ET DEL ACTION CIVIQUE</b>	773.189.093	734.467.067	(38.722.026)	100.209.397	-	(100.209.397)	873.398.490	734.467.067	(138.931.423)
<b>1315 SERVICES INTERNES</b>	773.189.093	734.467.067	(38.722.026)	100.209.397	-	(100.209.397)	873.398.490	734.467.067	(138.931.423)
<b>1315-1-11- BUREAU DU MINISTRE</b>	347.810.278	493.605.450	145.795.172	-	-	-	347.810.278	493.605.450	145.795.172
TITRE I Dépenses de Personnel	292.047.809	366.761.048	74.713.239	-	-	-	292.047.809	366.761.048	74.713.239
TITRE II Dépenses de Biens et Services	15.851.969	19.476.969	3.625.000	-	-	-	15.851.969	19.476.969	3.625.000
TITRE III Dépenses d'immobilisations	500.000	1.600.000	1.100.000	-	-	-	500.000	1.600.000	1.100.000
TITRE IV Dépenses de Transferts	-	13.121.100	13.121.100	-	-	-	-	13.121.100	13.121.100
TITRE VI Autres dépenses publiques	39.410.500	92.646.333	53.235.833	-	-	-	39.410.500	92.646.333	53.235.833
<b>1315-1-12- DIRECTION GENERALE DES SERVICES INTERNES</b>	425.378.815	240.861.616	(184.517.199)	100.209.397	-	(100.209.397)	525.588.211	240.861.616	(284.726.595)
TITRE I Dépenses de Personnel	136.767.933	80.054.695	(56.713.238)	-	-	-	136.767.933	80.054.695	(56.713.238)
TITRE II Dépenses de Biens et Services	176.499.882	132.114.881	(44.385.001)	9.220.000	-	(9.220.000)	185.719.882	132.114.881	(53.605.001)
TITRE III Dépenses d'immobilisations	6.700.500	3.964.740	(2.735.760)	5.499.091	-	(5.499.091)	12.199.591	10.665.240	(1.534.351)
TITRE IV Dépenses de Transferts	30.000.000	7.276.800	(22.723.200)	-	-	-	30.000.000	7.276.800	(22.723.200)
TITRE VI Autres dépenses publiques	75.410.500	10.750.000	(64.660.500)	85.490.306	-	(85.490.306)	160.900.806	10.750.000	(150.150.806)
<b>14 SECTEUR CULTUREL</b>	2.173.938.112	2.213.859.130	39.921.018	1.232.000.001	1.208.250.001	(23.750.000)	3.405.938.113	3.422.109.131	16.171.018
<b>1411 MINISTERE DES CULTES</b>	267.730.198	263.730.199	(3.999.999)	-	-	-	267.730.198	263.730.199	(3.999.999)
<b>1411 SERVICES INTERNES</b>	267.730.198	263.730.199	(3.999.999)	-	-	-	267.730.198	263.730.199	(3.999.999)
<b>1411-1-12- DIRECTION GENERALE DES SERVICES INTERNES</b>	267.730.198	263.730.199	(3.999.999)	-	-	-	267.730.198	263.730.199	(3.999.999)
TITRE I Dépenses de Personnel	158.857.857	158.857.858	1	-	-	-	158.857.857	158.857.858	1
TITRE II Dépenses de Biens et Services	43.421.868	43.421.868	0	-	-	-	43.421.868	43.421.868	0
TITRE III Dépenses d'immobilisations	14.405.775	11.405.775	(3.000.000)	-	-	-	14.405.775	11.405.775	(3.000.000)
TITRE IV Dépenses de Transferts	46.999.986	45.999.986	(1.000.000)	-	-	-	46.999.986	45.999.986	(1.000.000)
TITRE VI Autres dépenses publiques	4.044.712	4.544.712	500.000	-	-	-	4.044.712	4.544.712	500.000
<b>1412 MINISTERE DE LA CULTURE</b>	1.489.804.466	1.514.725.483	24.921.018	1.232.000.001	1.208.250.001	(23.750.000)	2.721.804.467	2.722.975.484	1.171.018
<b>1412 SERVICES INTERNES</b>	1.489.804.466	1.514.725.483	24.921.018	1.232.000.001	1.208.250.001	(23.750.000)	2.721.804.467	2.722.975.484	1.171.018
<b>1412-1-11- BUREAU DU MINISTRE</b>	165.587.540	217.282.830	51.695.290	-	-	-	165.587.540	217.282.830	51.695.290
TITRE I Dépenses de Personnel	79.795.931	71.326.367	(8.469.564)	-	-	-	79.795.931	71.326.367	(8.469.564)
TITRE II Dépenses de Biens et Services	23.410.315	77.987.248	54.576.932	-	-	-	23.410.315	77.987.248	54.576.932
TITRE III Dépenses d'immobilisations	4.301.360	9.408.182	5.106.822	-	-	-	4.301.360	9.408.182	5.106.822
TITRE IV Dépenses de Transferts	12.888.120	12.888.120	0	-	-	-	12.888.120	12.888.120	0
TITRE VI Autres dépenses publiques	45.191.814	45.672.913	481.099	-	-	-	45.191.814	45.672.913	481.099
<b>1412-1-12- DIRECTION GENERALE DES SERVICES INTERNES</b>	279.804.862	270.819.506	(8.985.357)	-	-	-	279.804.862	270.819.506	(8.985.357)
TITRE I Dépenses de Personnel	103.815.050	110.823.531	7.008.480	-	-	-	103.815.050	110.823.531	7.008.480
TITRE II Dépenses de Biens et Services	35.255.609	57.675.776	22.420.168	-	-	-	35.255.609	57.675.776	22.420.168
TITRE III Dépenses d'immobilisations	13.169.403	10.033.598	(3.135.805)	-	-	-	13.169.403	10.033.598	(3.135.805)
TITRE IV Dépenses de Transferts	-	0	0	-	-	-	-	0	0



**BUDGET RECTIFICATIF 2020-2021**  
**DETAIL DES CREDITS PAR SECTION ET PAR TITRE**

CODE INSTITUTION	Credit initial fonctionnement 20-21	Credit rectificatif fonctionnement 20-21	Variation	Credit initial investissement 20-21	Credit rectificatif investissement 20-21	Variation	Projection initiale 20-21	Projection rectifiée 20-21	Variation
<b>TOTAL</b>	180.510,000,000	147.860,000,000	(32.650,000,000)	74.194,000,000	45.140,000,000	(29.054,000,000)	254.704,000,000	193,000,000,000	(61,704,000,000)
<b>1413 MINISTERE DE LA COMMUNICATION</b>	<b>416,403,449</b>	<b>435,403,448</b>	<b>19,000,000</b>	-	-	-	<b>416,403,449</b>	<b>435,403,448</b>	<b>19,000,000</b>
<b>14131 SERVICES INTERNES</b>	<b>416,403,449</b>	<b>435,403,448</b>	<b>19,000,000</b>	-	-	-	<b>416,403,449</b>	<b>435,403,448</b>	<b>19,000,000</b>
<b>1413-1-11- BUREAU DU MINISTRE</b>	<b>36,919,149</b>	<b>63,159,103</b>	<b>26,239,954</b>	-	-	-	<b>36,919,149</b>	<b>63,159,103</b>	<b>26,239,954</b>
TITRE I Dépenses de Personnel	17,897,670	17,898,580	190,890	-	-	-	17,897,670	17,898,580	190,890
TITRE II Dépenses de Biens et Services	16,359,973	33,832,218	17,473,245	-	-	-	16,359,973	33,832,218	17,473,245
TITRE III Dépenses d'Immobilisations	-	-	-	-	-	-	-	-	-
TITRE IV Dépenses de Transferts	-	-	-	-	-	-	-	-	-
TITRE V Autres dépenses publiques	2,862,506	11,438,324	8,575,819	-	-	-	2,862,506	11,438,324	8,575,819
<b>1413-1-12- DIRECTION GENERALE DES SERVICES INTERNES</b>	<b>119,929,112</b>	<b>113,689,158</b>	<b>(6,239,954)</b>	-	-	-	<b>119,929,112</b>	<b>113,689,158</b>	<b>(6,239,954)</b>
TITRE I Dépenses de Personnel	63,059,110	62,866,220	(190,890)	-	-	-	63,059,110	62,866,220	(190,890)
TITRE II Dépenses de Biens et Services	19,325,465	31,186,556	11,861,092	-	-	-	19,325,465	31,186,556	11,861,092
TITRE III Dépenses d'Immobilisations	9,000,000	9,000,000	-	-	-	-	9,000,000	9,000,000	-
TITRE IV Dépenses de Transferts	-	-	-	-	-	-	-	-	-
TITRE V Autres dépenses publiques	28,544,538	10,634,383	(17,910,156)	-	-	-	28,544,538	10,634,383	(17,910,156)
<b>1413-1-13- TELEVISION NATIONALE D HAITI</b>	<b>175,523,198</b>	<b>175,023,198</b>	<b>(500,000)</b>	-	-	-	<b>175,523,198</b>	<b>175,023,198</b>	<b>(500,000)</b>
TITRE I Dépenses de Personnel	137,743,257	137,743,257	(0)	-	-	-	137,743,257	137,743,257	(0)
TITRE II Dépenses de Biens et Services	37,779,941	37,279,941	(500,000)	-	-	-	37,779,941	37,279,941	(500,000)
TITRE III Dépenses d'Immobilisations	-	-	-	-	-	-	-	-	-
TITRE IV Dépenses de Transferts	-	-	-	-	-	-	-	-	-
TITRE V Autres dépenses publiques	-	-	-	-	-	-	-	-	-
<b>1413-1-14- RADIO NATIONALE D HAITI</b>	<b>84,031,989</b>	<b>83,531,989</b>	<b>(500,000)</b>	-	-	-	<b>84,031,989</b>	<b>83,531,989</b>	<b>(500,000)</b>
TITRE I Dépenses de Personnel	64,888,429	64,888,429	(0)	-	-	-	64,888,429	64,888,429	(0)
TITRE II Dépenses de Biens et Services	19,143,560	18,643,560	(500,000)	-	-	-	19,143,560	18,643,560	(500,000)
TITRE III Dépenses d'Immobilisations	-	-	-	-	-	-	-	-	-
TITRE IV Dépenses de Transferts	-	-	-	-	-	-	-	-	-
TITRE V Autres dépenses publiques	-	-	-	-	-	-	-	-	-
<b>15 AUTRES ADMINISTRATIONS</b>	<b>86,162,699,496</b>	<b>62,816,963,083</b>	<b>(23,343,736,413)</b>	-	-	-	<b>86,162,699,496</b>	<b>62,816,963,083</b>	<b>(23,343,736,413)</b>
<b>1511 INTERVENTIONS PUBLIQUES</b>	<b>20,968,220,595</b>	<b>24,624,084,172</b>	<b>3,655,863,577</b>	-	-	-	<b>20,968,220,595</b>	<b>24,624,084,172</b>	<b>3,655,863,577</b>
<b>1511-1-11- SUBVENTION AUX FONDS DE PENSION</b>	<b>2,643,841,158</b>	<b>2,243,841,158</b>	<b>(400,000,000)</b>	-	-	-	<b>2,643,841,158</b>	<b>2,243,841,158</b>	<b>(400,000,000)</b>
TITRE I Dépenses de Transferts	2,643,841,158	2,243,841,158	(400,000,000)	-	-	-	2,643,841,158	2,243,841,158	(400,000,000)
<b>1511-1-13- AUTRES INSTITUTIONS</b>	<b>1,350,627,255</b>	<b>1,050,590,841</b>	<b>(300,036,414)</b>	-	-	-	<b>1,350,627,255</b>	<b>1,050,590,841</b>	<b>(300,036,414)</b>
TITRE IV Dépenses de Transferts	1,350,627,255	1,050,590,841	(300,036,414)	-	-	-	1,350,627,255	1,050,590,841	(300,036,414)
<b>1511-1-49- AUTRES INTERVENTIONS PUBLIQUES</b>	<b>16,973,752,172</b>	<b>21,329,652,173</b>	<b>4,355,900,001</b>	-	-	-	<b>16,973,752,172</b>	<b>21,329,652,173</b>	<b>4,355,900,001</b>
TITRE III Dépenses d'Immobilisations	35,000,000	35,000,000	-	-	-	-	35,000,000	35,000,000	-
TITRE IV Dépenses de Transferts	5,056,549,799	6,965,249,799	1,908,700,000	-	-	-	5,056,549,799	6,965,249,799	1,908,700,000
TITRE VI Autres dépenses publiques	11,882,202,373	14,329,402,374	2,447,200,001	-	-	-	11,882,202,373	14,329,402,374	2,447,200,001
TITRE I Dépenses de Personnel	-	-	-	-	-	-	-	-	-
<b>1512 DETTE PUBLIQUE</b>	<b>49,194,478,911</b>	<b>29,194,878,911</b>	<b>(19,999,600,000)</b>	-	-	-	<b>49,194,478,911</b>	<b>29,194,878,911</b>	<b>(19,999,600,000)</b>
<b>1512-1-11- DETTE INTERNE</b>	<b>38,386,154,188</b>	<b>18,287,838,257</b>	<b>(20,098,315,931)</b>	-	-	-	<b>38,386,154,188</b>	<b>18,287,838,257</b>	<b>(20,098,315,931)</b>
<b>1512-1-11- INSTITUTIONS FINANCIERES CREATRICES DE MONNAIE</b>	<b>1,450,000,000</b>	<b>500,000,000</b>	<b>(950,000,000)</b>	-	-	-	<b>1,450,000,000</b>	<b>500,000,000</b>	<b>(950,000,000)</b>
TITRE V Service de la Dette Publique	1,450,000,000	500,000,000	(950,000,000)	-	-	-	1,450,000,000	500,000,000	(950,000,000)
<b>1512-1-12- AUTRES INSTITUTIONS FINANCIERES</b>	<b>27,441,629,050</b>	<b>5,593,313,119</b>	<b>(21,848,315,932)</b>	-	-	-	<b>27,441,629,050</b>	<b>5,593,313,119</b>	<b>(21,848,315,932)</b>
TITRE V Service de la Dette Publique	27,441,629,050	5,593,313,119	(21,848,315,932)	-	-	-	27,441,629,050	5,593,313,119	(21,848,315,932)
<b>1512-1-13- AUTRES INSTITUTIONS FINANCIERES</b>	<b>9,494,525,138</b>	<b>12,194,525,138</b>	<b>2,700,000,000</b>	-	-	-	<b>9,494,525,138</b>	<b>12,194,525,138</b>	<b>2,700,000,000</b>
TITRE V Service de la Dette Publique	9,494,525,138	12,194,525,138	2,700,000,000	-	-	-	9,494,525,138	12,194,525,138	2,700,000,000
<b>15122 DETTE EXTERNE</b>	<b>10,806,324,723</b>	<b>10,907,040,655</b>	<b>98,715,931</b>	-	-	-	<b>10,806,324,723</b>	<b>10,907,040,655</b>	<b>98,715,931</b>
<b>1512-2-11- DETTE MULTILATERALE</b>	<b>261,855,489</b>	<b>360,571,420</b>	<b>98,715,931</b>	-	-	-	<b>261,855,489</b>	<b>360,571,420</b>	<b>98,715,931</b>
TITRE V Service de la Dette Publique	261,855,489	360,571,420	98,715,931	-	-	-	261,855,489	360,571,420	98,715,931
<b>1512-2-12- DETTE BILATERALE</b>	<b>10,546,469,234</b>	<b>10,546,469,234</b>	<b>(0)</b>	-	-	-	<b>10,546,469,234</b>	<b>10,546,469,234</b>	<b>(0)</b>
TITRE V Service de la Dette Publique	10,546,469,234	10,546,469,234	(0)	-	-	-	10,546,469,234	10,546,469,234	(0)
<b>1512-2-13- AUTRES DETTES EXTERNES</b>	<b>-</b>	<b>-</b>	<b>-</b>	-	-	-	<b>-</b>	<b>-</b>	<b>-</b>
TITRE V Service de la Dette Publique	-	-	-	-	-	-	-	-	-
<b>1513 DOTATIONS SPECIALES SUBVENTION AU SECTEUR DE L'ENERGIE</b>	<b>16,000,000,000</b>	<b>9,000,000,000</b>	<b>(7,000,000,000)</b>	-	-	-	<b>16,000,000,000</b>	<b>9,000,000,000</b>	<b>(7,000,000,000)</b>



**BUDGET RECTIFICATIF 2020-2021  
DETAIL DES CREDITS PAR SECTION ET PAR TITRE**

CODE INSTITUTION	Credit initial fonctionnement 20-21	Credit rectifié fonctionnement 20-21	Variation	Credit initial investissement 20-21	Credit rectifié investissement 20-21	Variation	Projection initiale 20-21	Projection rectifiée 20-21	Variation	Variation
<b>TOTAL</b>	180.510.000,000	147.860.000,000	(32.650.000,000)	74.184.000,000	45.140.000,000	(29.054.000,000)	254.704.000,000	193.000.000,000	(61.704.000,000)	
<b>1513-1-11- SUBVENTION A TEDH</b>	16.000.000,000	9.000.000,000	(7.000.000,000)	-	-	-	16.000.000,000	9.000.000,000	(7.000.000,000)	
TITRE IV Dépenses de Transferts	16.000.000,000	9.000.000,000	(7.000.000,000)	-	-	-	16.000.000,000	9.000.000,000	(7.000.000,000)	
TITRE IV Dépenses de Transferts	-	-	-	-	-	-	-	-	-	
<b>2 POUVOIR LEGISLATIF</b>	-	-	-	-	-	-	-	-	-	
<b>2211 SENAT DE LA REPUBLIQUE</b>	4.430.533,160	3.393.533,160	(1.037.000,000)	693.088,835	693.088,835	-	5.123.621,995	4.086.621,995	(1.037.000,000)	
<b>22111 SERVICES INTERNES</b>	1.754.074,789	1.726.074,789	(28.000,000)	693.088,835	693.088,835	-	2.447.163,624	2.419.163,624	(28.000,000)	
<b>22111-1-11- ASSEMBLEE DES SENATEURS</b>	1.754.074,789	1.726.074,789	(28.000,000)	693.088,835	693.088,835	-	2.447.163,624	2.419.163,624	(28.000,000)	
TITRE I Dépenses de Personnel	1.346.555,627	1.346.555,627	(0)	-	-	-	1.346.555,627	1.346.555,627	-	
TITRE II Dépenses de Biens et Services	215.509,669	223.709,669	8.200,000	-	-	-	215.509,669	223.709,669	8.200,000	
TITRE III Dépenses d'Immobilisations	76.921,974	82.401,974	5.480,000	693.088,835	693.088,835	-	770.010,809	775.490,809	5.480,000	
TITRE IV Dépenses de Transferts	84.750,000	57.750,000	(27.000,000)	-	-	-	84.750,000	57.750,000	(27.000,000)	
TITRE VI Autres dépenses publiques	30.337,519	15.657,519	(14.680,000)	-	-	-	30.337,519	15.657,519	(14.680,000)	
<b>2212 CHAMBRE DES DEPUTES</b>	2.676.458,372	1.667.458,371	(1.009.000,000)	-	-	-	2.676.458,372	1.667.458,371	(1.009.000,000)	
<b>22121 SERVICES INTERNES</b>	2.676.458,372	1.667.458,371	(1.009.000,000)	-	-	-	2.676.458,372	1.667.458,371	(1.009.000,000)	
<b>22121-1-11- CHAMBRE DES DEPUTES</b>	339.319,695	130.369,912	(208.949,783)	339.319,695	339.319,695	-	339.319,695	339.319,695	(0)	
TITRE I Dépenses de Personnel	312.103,512	128.957,176	(183.146,336)	-	-	-	312.103,512	128.957,176	(183.146,336)	
TITRE II Dépenses de Biens et Services	24.156,294	6	(24.156,288)	-	-	-	24.156,294	6	(24.156,288)	
TITRE III Dépenses d'Immobilisations	534.889	-	(534.889)	-	-	-	534.889	-	(534.889)	
TITRE IV Dépenses de Transferts	-	-	-	-	-	-	-	-	-	
TITRE VI Autres dépenses publiques	2.525,000	1.412,730	(1.112,270)	-	-	-	2.525,000	1.412,730	(1.112,270)	
<b>2212-1-12- QUESTURE DE LA CHAMBRE DES DEPUTES</b>	805.111,161	1.368.193	(803.742,968)	-	-	-	805.111,161	1.368.193	(803.742,968)	
TITRE I Dépenses de Personnel	799.861,161	1.368.193	(798.492,968)	-	-	-	799.861,161	1.368.193	(798.492,968)	
TITRE II Dépenses de Biens et Services	5.250,000	-	(5.250,000)	-	-	-	5.250,000	-	(5.250,000)	
TITRE III Dépenses d'Immobilisations	-	-	-	-	-	-	-	-	-	
TITRE IV Dépenses de Transferts	-	-	-	-	-	-	-	-	-	
TITRE VI Autres dépenses publiques	-	-	-	-	-	-	-	-	-	
<b>2212-2-11- SECRETARIAT GENERAL</b>	1.532.027,515	1.535.720,266	3.692,751	-	-	-	1.532.027,515	1.535.720,266	3.692,751	
TITRE I Dépenses de Personnel	1.028.951,727	1.300.591,031	271.639,304	-	-	-	1.028.951,727	1.300.591,031	271.639,304	
TITRE II Dépenses de Biens et Services	442.071,788	221.478,077	(220.593,712)	-	-	-	442.071,788	221.478,077	(220.593,712)	
TITRE III Dépenses d'Immobilisations	11.000,000	12.997,159	1.997,159	-	-	-	11.000,000	12.997,159	1.997,159	
TITRE IV Dépenses de Transferts	49.654,000	654,000	(49.000,000)	-	-	-	49.654,000	654,000	(49.000,000)	
TITRE VI Autres dépenses publiques	350,000	-	(350,000)	-	-	-	350,000	-	(350,000)	
<b>3 POUVOIR JUDICIAIRE</b>	2.268.267,339	2.233.659,201	(34.608,138)	15.250,000	10.975,000	(4.275,000)	2.283.517,339	2.244.634,201	(38.883,138)	
<b>3211 CONSEIL SUPERIEUR DU POUVOIR JUDICIAIRE</b>	2.268.267,339	2.233.659,201	(34.608,138)	15.250,000	10.975,000	(4.275,000)	2.283.517,339	2.244.634,201	(38.883,138)	
<b>32111 SERVICES INTERNES</b>	2.268.267,339	2.233.659,201	(34.608,138)	15.250,000	10.975,000	(4.275,000)	2.283.517,339	2.244.634,201	(38.883,138)	
<b>32111-1-11- ADMINISTRATION GENERALE</b>	865.884,726	321.862,799	(544.021,926)	15.250,000	10.975,000	(4.275,000)	881.134,726	332.837,799	(548.296,926)	
TITRE I Dépenses de Personnel	539.660,842	149.989,053	(389.671,789)	-	-	-	539.660,842	149.989,053	(389.671,789)	
TITRE II Dépenses de Biens et Services	157.636,192	67.623,949	(90.012,243)	15.250,000	10.975,000	(4.275,000)	172.886,192	76.598,949	(94.287,243)	
TITRE III Dépenses d'Immobilisations	33.742,793	42.404,898	8.662,105	-	-	-	33.742,793	42.404,898	8.662,105	
TITRE IV Dépenses de Transferts	2.400,000	2.400,000	-	-	-	-	2.400,000	2.400,000	-	
TITRE VI Autres dépenses publiques	132.444,899	59.444,899	(73.000,000)	-	-	-	132.444,899	59.444,899	(73.000,000)	
<b>3211-2-12- COUR DE CASSATION</b>	311.981,382	324.370,159	12.388,777	-	-	-	311.981,382	324.370,159	12.388,777	
TITRE I Dépenses de Personnel	199.031,984	199.140,164	108,180	-	-	-	199.031,984	199.140,164	108,180	
TITRE II Dépenses de Biens et Services	57.000,000	76.313,796	19.313,796	-	-	-	57.000,000	76.313,796	19.313,796	
TITRE III Dépenses d'Immobilisations	35.000,000	39.978,077	4.978,077	-	-	-	35.000,000	39.978,077	4.978,077	
TITRE IV Dépenses de Transferts	800,000	800,000	-	-	-	-	800,000	800,000	-	
TITRE VI Autres dépenses publiques	20.149,398	8.138,122	(12.011,276)	-	-	-	20.149,398	8.138,122	(12.011,276)	
<b>3211-2-13- COUR D'APPEL</b>	111.286,138	230.121,617	118.835,479	-	-	-	111.286,138	230.121,617	118.835,479	
TITRE I Dépenses de Personnel	93.055,763	173.331,254	80.275,491	-	-	-	93.055,763	173.331,254	80.275,491	
TITRE II Dépenses de Biens et Services	12.210,275	38.728,604	26.518,329	-	-	-	12.210,275	38.728,604	26.518,329	
TITRE III Dépenses d'Immobilisations	1.069,500	5.651,860	4.782,360	-	-	-	1.069,500	5.651,860	4.782,360	
TITRE IV Dépenses de Transferts	-	-	-	-	-	-	-	-	-	
TITRE VI Autres dépenses publiques	4.950,600	12.209,880	7.259,280	-	-	-	4.950,600	12.209,880	7.259,280	



Donné à la Primature, à Port-au-Prince, le 14 septembre 2021, An 218° de l'Indépendance.

Par :

Le Premier Ministre



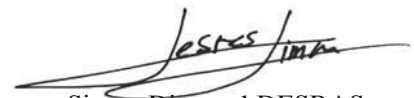
Ariel HENRY

Le Ministre des Affaires Étrangères et des Cultes




pr Claude JOSEPH

Le Ministre de la Planification  
et de la Coopération Externe



Simon Dieuseul DESRAS

Le Ministre de l'Économie et des Finances




Michel Patrick BOISVERT

Le Ministre de l'Agriculture, des Ressources Naturelles  
et du Développement Rural



Charlot BREDY

Le Ministre des Travaux Publics,  
Transports et Communications




Wilson EDOUARD

Le Ministre du Commerce et de l'Industrie



Ricardin SAINT-JEAN

Le Ministre de l'Environnement



James CADET

La Ministre du Tourisme




Luz Kurta Cassandra FRANÇOIS

Le Ministre a.i. de la Justice et de la Sécurité Publique



Liszt QUITEL

La Ministre des Haïtiens Vivant à l'Étranger




Judith Nazareth AUGUSTE

Le Ministre de l'Intérieur et des Collectivités Territoriales



Liszt QUITEL

La Ministre de l'Éducation Nationale  
et de la Formation Professionnelle



Marié Lucie JOSEPH

Le Ministre des Affaires Sociales et du Travail



Ariel HENRY

La Ministre de la Santé Publique et de la Population



Marie Gréta Roy CLÉMENT

La Ministre à la Condition Féminine  
et aux Droits des Femmes



Sofia LOREUS

Le Ministre de la Jeunesse, des Sports et de l'Action Civique




Petricks JUSTIN

Le Ministre de la Culture et de la Communication



Jean Emmanuel JACQUET

Le Ministre de la Défense



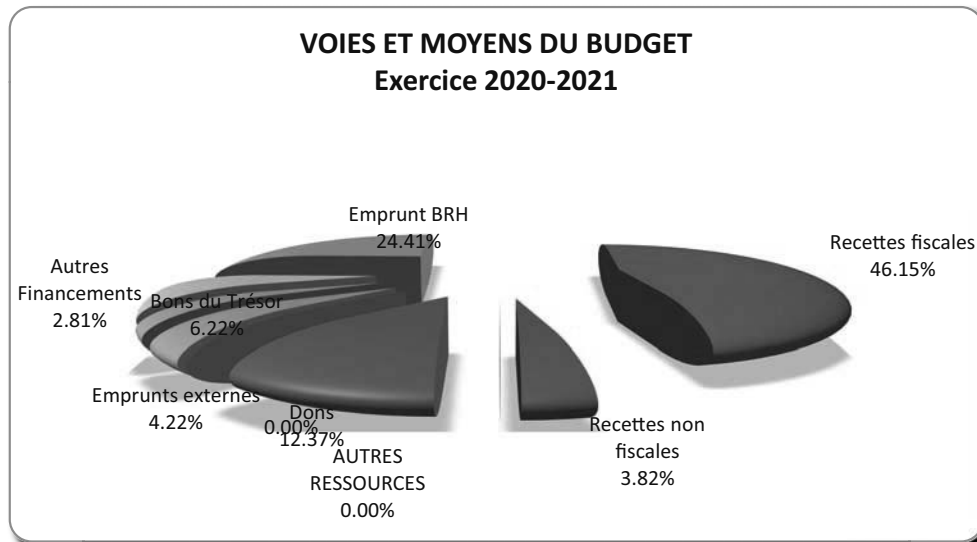
Enold JOSEPH

**PRÉSENTATION GÉNÉRALE  
DES RESSOURCES BUDGÉTAIRES**

**BUDGET RECTIFICATIF 2020-2021**  
**VOIES ET MOYENS DU BUDGET**  
**CLASSES PAR NATURE**  
**(En Gourdes)**  
**Exercice 2020-2021**

<b>TOTAL DES VOIES &amp; MOYENS</b>	<b>193,000,000,000</b>
-------------------------------------	------------------------

<b>RESSOURCES</b>		<b>120,320,153,595</b>
<b>RECETTES COURANTES</b>		<b>96,438,046,889</b>
Recettes fiscales	89,073,765,096	
Recettes non fiscales	7,364,281,793	
<b>AUTRES RESSOURCES</b>		<b>23,882,106,707</b>
Dons	23,882,106,707	
<b>FINANCEMENT</b>		<b>72,679,846,405</b>
Emprunts externes	8,137,500,000	
Autres Financements	5,426,000,000	
Bons du Trésor	12,000,000,000	
Emprunt BRH	47,116,346,405	



## BUDGET RECTIFICATIF 2020-2021

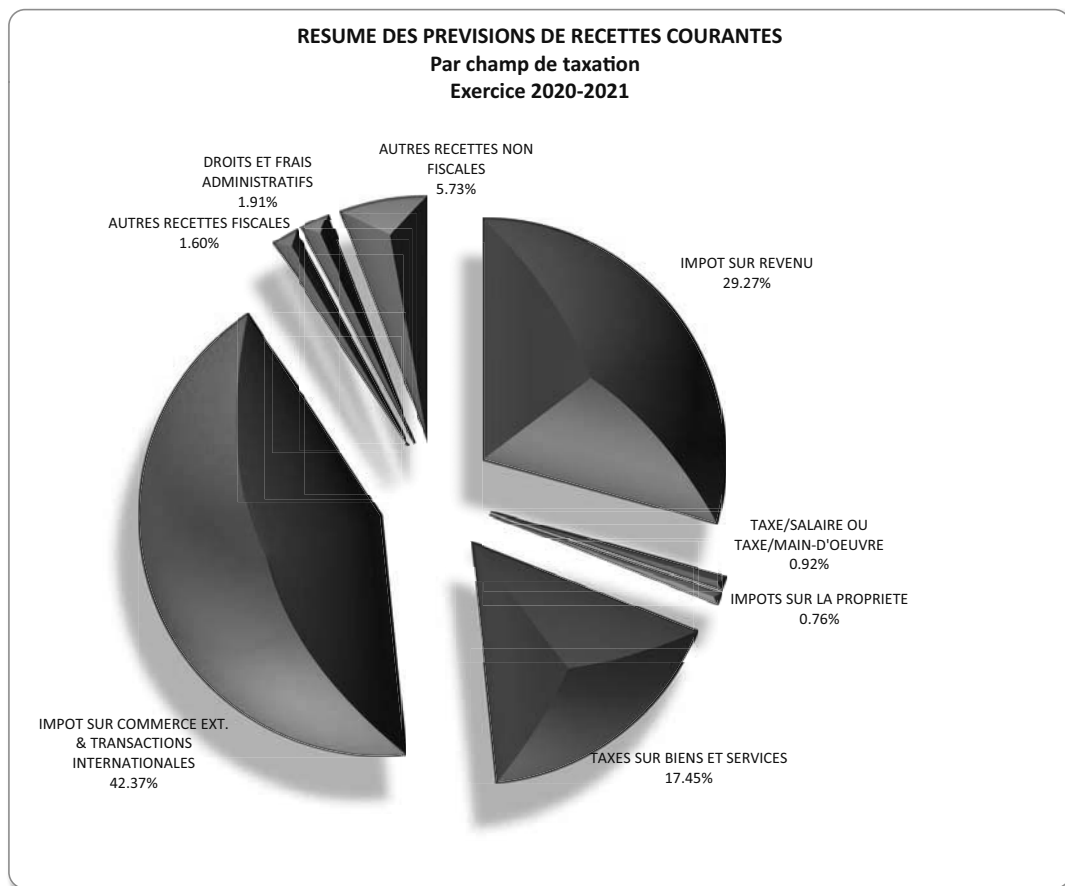
**RESUME DES PREVISIONS DE RECETTES COURANTES**

Par champ de taxation

Exercice 2020-2021

(En Gourdes)

PARAGRAPHE	MONTANT	POURCENTAGE (%)
IMPOT SUR REVENU	28,224,461,547	29.27
TAXE/SALAIRE OU TAXE/MAIN-D'OEUVRE	885,853,659	0.92
IMPOTS SUR LA PROPRIETE	728,706,158	0.76
TAXES SUR BIENS ET SERVICES	16,828,134,274	17.45
IMPOT SUR COMMERCE EXT. & TRANSACTIONS INTERNATIONALES	40,858,944,057	42.37
AUTRES RECETTES FISCALES	1,547,665,400	1.60
DROITS ET FRAIS ADMINISTRATIFS	1,841,832,547	1.91
AUTRES RECETTES NON FISCALES	5,522,449,246	5.73
<b>TOTAL</b>	<b>96,438,046,889</b>	<b>100.00</b>



**BUDGET RECTIFICATIF 2020-2021**  
**RESUME DES PREVISIONS DE RECETTES COURANTES**

Par Institution de perception  
**Exercice 2020-2021**  
**( En gourdes )**

<b><u>Direction Générale des Impôts (DGI)</u></b>	<b>55,475,300,000</b>
TCA	12,593,046,962
IMPOT SUR REVENU	28,224,461,547
ACCISE	878,989,015
AUTRES	13,778,802,476
<b>SUB/TOTAL1</b>	<b>55,475,300,000</b>
<b><u>Administration Générale des Douanes (AGD)</u></b>	<b>40,962,746,889</b>
DROITS D'ACCISES	2,646,654,303
TAXE SUR VEHICULES A MOTEUR	1,896,925,685
IMPOT / COMMERCE EXTERIEUR ET TRANSACTIONS INTERNATIONALES	22,510,667,489
RECETTES NON FISCALES	102,737,976
AUTRES	13,805,761,436
<b>SUB/TOTAL2</b>	<b>40,962,746,889</b>
<b><u>TRESOR PUBLIC</u></b>	<b>0</b>
<b><u>Revenus des Domaines et de l'entreprise</u></b>	<b>0</b>
APPORT DES ENTREPRISES PUBLIQUES	0
<b>TOTAL</b>	<b>96,438,046,889</b>

**RESUME DES PREVISIONS DE RECETTES COURANTES**  
**Par Institution de perception**  
**Exercice 2020-2021**

Administration  
Générale des  
Douanes (AGD)  
42.48%




Direction Générale  
des Impôts (DGI)  
57.52%





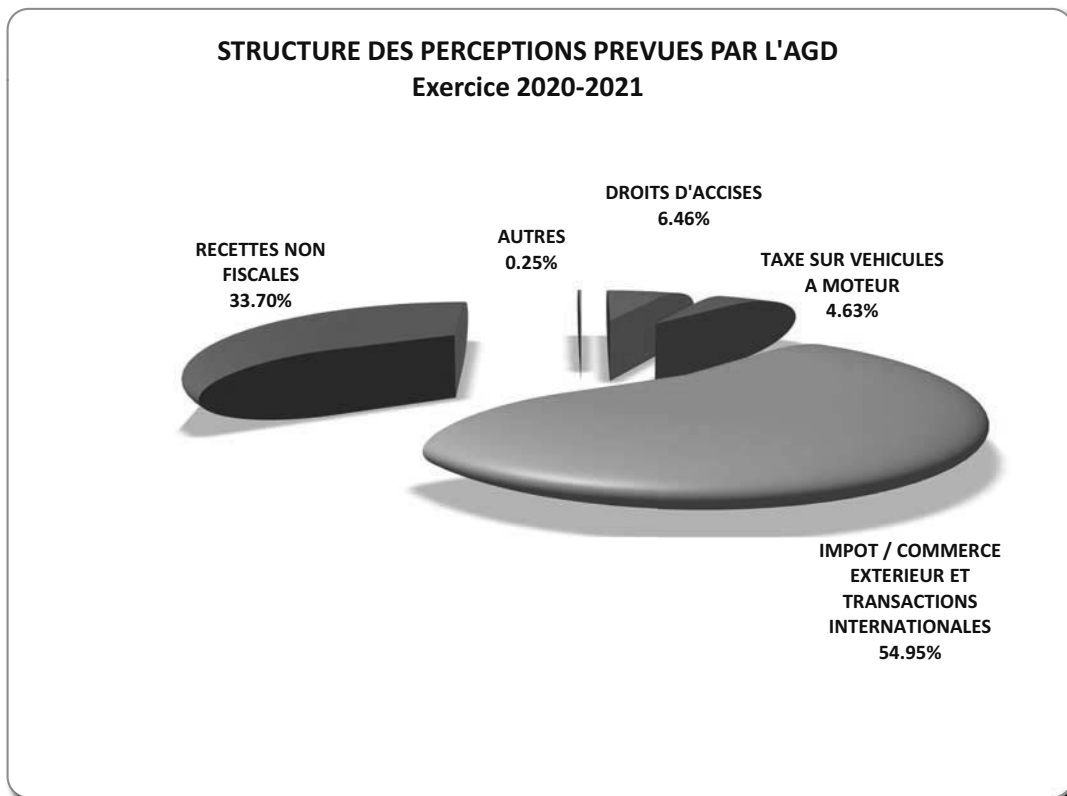
**BUDGET RECTIFICATIF 2020-2021**  
**STRUCTURE DES PERCEPTIONS PREVUES PAR LA DGI**  
**Exercice 2020-2021**  
**( En Gourdes )**

<b>DGI</b>	<b>MONTANT</b>	<b>POURCENTAGE (%)</b>
TCA	12,593,046,962	22.7
IMPOT SUR REVENU	28,224,461,547	50.9
ACCISE	878,989,015	1.6
AUTRES	13,778,802,476	24.8
<b>TOTAL</b>	<b>55,475,300,000</b>	<b>100.00</b>



**BUDGET RECTIFICATIF 2020-2021**  
**STRUCTURE DES PERCEPTIONS PREVUES POUR L'AGD**  
*Exercice 2020-2021*

<b>AGD</b>	<b>MONTANT</b>	<b>POURCENTAGE (%)</b>
DROITS D'ACCISES	2,646,654,303	6.5
TAXE SUR VEHICULES A MOTEUR	1,896,925,685	4.6
IMPOT / COMMERCE EXTERIEUR ET TRANSACTIONS INTERNATIONALES	22,510,667,489	55.0
RECETTES NON FISCALES	13,805,761,436	33.7
AUTRES	102,737,976	0.3
<b>SUB/TOTAL1</b>	<b>40,962,746,889</b>	<b>100.00</b>



**BUDGET RECTIFICATIF 2020-2021**  
**RESUME DES AIDES-PROJETS PREVUS PAR SOURCE**  
*Exercice 2020-2021*  
*( En gourdes )*

<b>AIDE PROJETS</b>		<b>19,976,500,000</b>
<b>ORGANISMES INTERNATIONAUX</b>		
BM	8,747,793,479.76	<b>18,492,000,000</b>
BID	6,149,206,520.00	
UE	3,595,000,000.00	
<b>GOVERNEMENTS ETRANGERS</b>		<b>1,484,500,001</b>
ESPAGNE	1,258,000,000.00	
JAPON	226,500,000.50	
<b>TOTAL</b>		<b>19,976,500,000</b>

**RESUME DES DONS PREVUS PAR SOURCE**  
**Exercice 2020-2021**

**GOVERNEMENTS  
ETRANGERS  
7.43%**



**ORGANISMES  
INTERNATIONAUX  
92.57%**

**BUDGET RECTIFICATIF 2020-2021**  
**DETAIL DES APPUIS BUDGETAIRES PREVUS PAR SOURCE**  
*Exercice 2020-2021*  
*( En gourdes )*

<b>APPUIS BUDGETAIRES DIRECTS</b>	<b>3,905,606,706</b>
<b>ORGANISMES INTERNATIONAUX</b>	<b>3,905,606,706</b>
CCRIF	3,905,606,706
<b>GOUVERNEMENTS ETRANGERS</b>	<b>-</b>
<b>TOTAL</b>	<b>3,905,606,706</b>

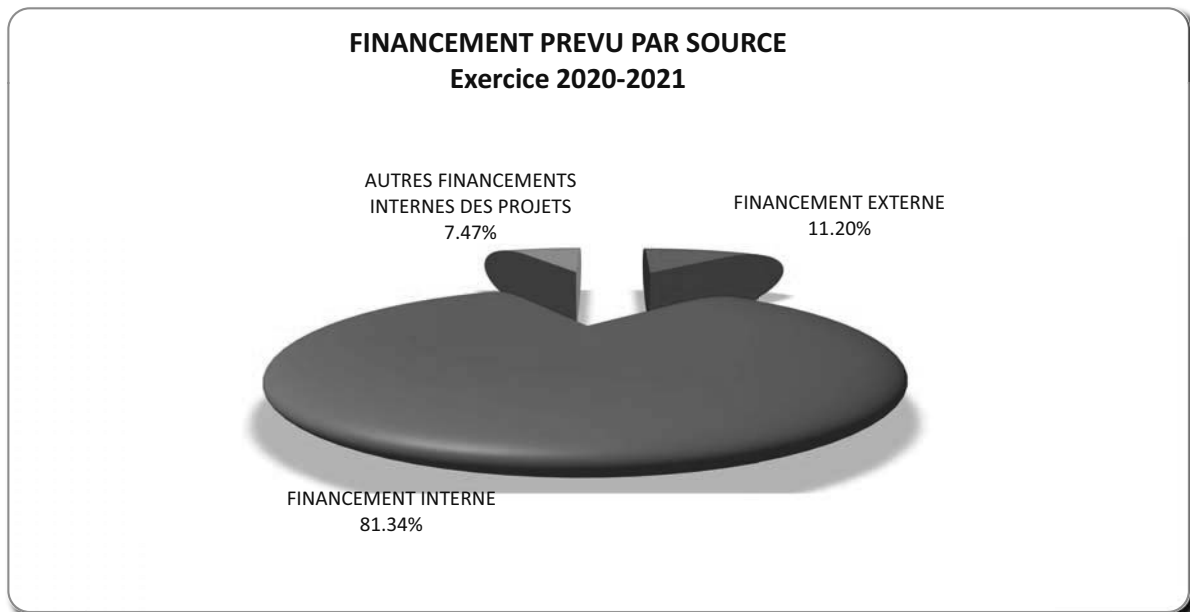
**RESUME DES DONS PREVUS PAR SOURCE**  
**Exercice 2020-2021**

<p><b>GOUVERNEMENTS ETRANGERS 0.00%</b></p>	<p><b>ORGANISMES INTERNATIONAUX 100.00%</b></p>
---	---




**BUDGET RECTIFICATIF 2020-2021**  
**RESUME DU FINANCEMENT PREVU PAR SOURCE**  
**Exercice 2020-2021**  
**( En gourdes )**

<b>FINANCEMENT TOTAL</b>		<b>72,679,846,405</b>
<b>FINANCEMENT EXTERNE</b>		<b>8,137,500,000</b>
TAIWAN	8,137,500,000	
<b>FINANCEMENT INTERNE</b>		<b>59,116,346,405</b>
BONS DU TRESOR	12,000,000,000	
EMPRUNT BRH	47,116,346,405	
<b>AUTRES FINANCEMENTS INTERNES DES PROJETS</b>		<b>5,426,000,000</b>
ANNULATION DE LA DETTE DU FMI	2,190,506,539	
AUTRES FONDS DE CONTREPARTIE (AFC)	3,235,493,461	
BESOIN OU CAPACITE DE FINANCEMENT		



**BUDGET RECTIFICATIF 2020-2021**  
**DETAILS DES AUTRES FINANCEMENTS INTERNES DES PROJETS**  
*Exercice 2020-2021*  
*( En gourdes )*

<b>TOTAL</b>	<b>5,426,000,000</b>
FONDS D'ENTRETIEN ROUTIER	710,268,350
FONDS DE DEVELOPPEMENT DU TOURISME	200,000,000
ANNULATION DE LA DETTE DU FMI	2,190,506,539
AUTRES FONDS DE CONTREPARTIE	2,325,225,111



## BUDGET RECTIFICATIF 2020-2021

## DETAILS DES VOIES ET MOYENS DU BUDGET

EXERCICE 2020-2021  
(en Gourdes)

## PREVISION DES RESSOURCES

	NATURE	DGI	AGD		AUTRES	TOTAL
			Hors recettes pétrolières	Recettes pétrolières		
	<b>Recettes courantes + Dons + Prêts+Financement</b>	<b>55,475,300,000</b>	<b>40,962,746,889</b>	<b>-</b>	<b>96,561,953,111</b>	<b>193,000,000,000</b>
	<b>Recettes courantes + Dons + Prêts+ autres financements</b>					
	<b>Ressources hors Dons et Emprunts</b>	<b>55,475,300,000</b>	<b>40,962,746,889</b>	<b>-</b>	<b>-</b>	<b>96,438,046,889</b>
	<b>Recettes courantes</b>	<b>55,475,300,000</b>	<b>40,962,746,889</b>	<b>-</b>	<b>-</b>	<b>96,438,046,889</b>
ARTICLE 1	<b>RECETTES FISCALES</b>	<b>48,213,756,183</b>	<b>40,860,008,913</b>	<b>-</b>	<b>-</b>	<b>89,073,765,096</b>
10	<b>Impôts sur le revenu</b>	<b>28,224,461,547</b>	<b>-</b>	<b>-</b>	<b>-</b>	<b>28,224,461,547</b>
100	<i>Sociétés et autres personnes morales</i>	<b>10,241,906,464</b>	<b>-</b>	<b>-</b>	<b>-</b>	<b>10,241,906,464</b>
1001	Impôt base bénéfice réel	10,241,906,464				10,241,906,464
101	<i>Personnes physiques</i>	<b>17,982,555,084</b>	<b>-</b>	<b>-</b>	<b>-</b>	<b>17,982,555,084</b>
1010	Impôt sur le salaire	17,982,555,084				17,982,555,084
11	<b>Taxe sur le salaire ou taxe sur main-oeuvre</b>	<b>885,853,659</b>	<b>-</b>	<b>-</b>	<b>-</b>	<b>885,853,659</b>
110	<i>Taxe sur la masse salariale</i>	<b>885,853,659</b>	<b>-</b>	<b>-</b>	<b>-</b>	<b>885,853,659</b>
12	<b>Impôts sur la propriété</b>	<b>728,706,158</b>	<b>-</b>	<b>-</b>	<b>-</b>	<b>728,706,158</b>
120	<i>Propriété immobilière</i>	<b>81,223,719</b>	<b>-</b>	<b>-</b>	<b>-</b>	<b>81,223,719</b>
1200	Taxe additionnelle sur CFPB	81,223,719				81,223,719
121	<i>Droits de successions et donations</i>	<b>518,932,220</b>	<b>-</b>	<b>-</b>	<b>-</b>	<b>518,932,220</b>
1210	Droit proportionnel d'enregistrement	518,932,220				518,932,220
122	<i>Droits sur transactions mobilières et immobilières</i>	<b>123,676,877</b>	<b>-</b>	<b>-</b>	<b>-</b>	<b>123,676,877</b>
1220	Droit proportionnel d'enregistrement	123,676,877				123,676,877
123	<i>Droits sur autres actes relatifs à la propriété</i>	<b>44,088</b>	<b>-</b>	<b>-</b>	<b>-</b>	<b>44,088</b>
1230	Droit proportionnel d'enregistrement	44,088				44,088
124	<i>Divers impôts sur la propriété</i>	<b>4,337,836</b>	<b>-</b>	<b>-</b>	<b>-</b>	<b>4,337,836</b>
1240	Taxe sur transmission de titres et taxe sur actions	4,337,836				4,337,836
129	<i>Pénalités, amendes et frais de poursuite / Impôts sur la propriété</i>	<b>491,418</b>	<b>-</b>	<b>-</b>	<b>-</b>	<b>491,418</b>
13	<b>Taxes sur les biens et services</b>	<b>16,828,134,274</b>	<b>18,348,276,568</b>	<b>-</b>	<b>-</b>	<b>35,176,410,842</b>
130	<i>Taxe sur le chiffre d'affaires (TCA)</i>	<b>12,593,046,962</b>	<b>13,804,696,579</b>	<b>-</b>	<b>-</b>	<b>26,397,743,541</b>
1300	Taxe sur le chiffre d'affaires à l'importation		13,804,696,579			13,804,696,579
1301	Taxe sur le chiffre d'affaires Intérieur	12,593,046,962				12,593,046,962
131	<i>Droits d'accises</i>	<b>878,989,015</b>	<b>2,646,654,303</b>	<b>-</b>	<b>-</b>	<b>3,525,643,318</b>
1310	Droits d'accises ordinaires sur boissons alcoolisées et non alcoolisées	-	2,646,654,303			2,646,654,303
13105	<i>Autres boissons non gazeuses (à base de lait, fruits, légumes)</i>	<b>-</b>	<b>2,646,654,303</b>	<b>-</b>	<b>-</b>	<b>2,646,654,303</b>
1311	Droits d'accises ordinaires sur produits alimentaires	482,165,180				482,165,180
13111	<i>Farine fabriquée</i>	<b>482,165,180</b>	<b>-</b>	<b>-</b>	<b>-</b>	<b>482,165,180</b>
1312	Droits d'accises ordinaires sur allumettes et cigarettes	396,823,835				396,823,835
13120	<i>Allumettes</i>	<b>742,806</b>	<b>-</b>	<b>-</b>	<b>-</b>	<b>742,806</b>
13121	<i>Cigarettes</i>	<b>396,081,029</b>	<b>-</b>	<b>-</b>	<b>-</b>	<b>396,081,029</b>
132	<i>Taxes sur services déterminés</i>	<b>373,919,666</b>	<b>-</b>	<b>-</b>	<b>-</b>	<b>373,919,666</b>
1320	Taxes sur les services d'assurances	373,919,666				373,919,666
133	<i>Taxes sur utilisation des biens mobiliers et immobiliers</i>	<b>2,415,094,245</b>	<b>1,896,925,685</b>	<b>-</b>	<b>-</b>	<b>4,312,019,931</b>
1330	Contributions patentes et licences	2,415,094,245	869,816,619			3,284,910,865
13300	<i>Patente (partie restante 20 % pour compte du Trésor)</i>	<b>2,415,094,245</b>	<b>-</b>	<b>-</b>	<b>-</b>	<b>2,415,094,245</b>
13303	<i>Licence d'exploitation</i>	<b>-</b>	<b>869,816,619</b>	<b>-</b>	<b>-</b>	<b>869,816,619</b>
1331	Taxes sur les véhicules à moteur	-	1,027,109,066			1,027,109,066
13310	<i>Taxe 1ère immatriculation véhicules</i>	<b>-</b>	<b>750,185,815</b>	<b>-</b>	<b>-</b>	<b>750,185,815</b>
13314	<i>Taxe touristique</i>	<b>-</b>	<b>276,923,251</b>	<b>-</b>	<b>-</b>	<b>276,923,251</b>
134	<i>Diverses taxes sur biens et services</i>	<b>566,561,433</b>	<b>-</b>	<b>-</b>	<b>-</b>	<b>566,561,433</b>
1341	Taxe sur tickets de voyage	566,561,433				566,561,433
139	<i>Pénalités, amendes et frais de poursuite / taxes sur biens et services</i>	<b>522,953</b>	<b>-</b>	<b>-</b>	<b>-</b>	<b>522,953</b>
14	<b>Impôts sur le commerce extérieur et les transactions internationales</b>	<b>-</b>	<b>22,510,667,489</b>	<b>-</b>	<b>-</b>	<b>22,510,667,489</b>
140	<i>Droits d'importation</i>	<b>-</b>	<b>11,192,375,910</b>	<b>-</b>	<b>-</b>	<b>11,192,375,910</b>
1400	Droits de Douane		11,192,375,910			11,192,375,910
141	<i>Autres perceptions à l'importation</i>	<b>-</b>	<b>11,112,759,904</b>	<b>-</b>	<b>-</b>	<b>11,112,759,904</b>
1410	Frais de vérification		9,090,906,649			9,090,906,649
1411	Droit de transit		450,685,450			450,685,450
1414	Dépôts de garanties acquis à l'Etat		447,211,060			447,211,060
1419	Recettes à l'importation non ventilées ailleurs		1,123,956,745			1,123,956,745
149	<i>Pénalités, amendes et frais de poursuite / Impôts sur commerce extérieur et transactions internationales</i>	<b>-</b>	<b>205,531,675</b>	<b>-</b>	<b>-</b>	<b>205,531,675</b>
1490	Pénalités, amendes et frais de poursuite / importation		8,212,855			8,212,855
1491	Pénalités, amendes et frais de poursuite / divers impôts sur commerce extérieur et transactions internationales		197,318,819			197,318,819
15	<b>Autres recettes fiscales</b>	<b>1,546,600,544</b>	<b>1,064,856</b>	<b>-</b>	<b>-</b>	<b>1,547,665,400</b>
150	<i>Impôts de capitation</i>	<b>150,405,910</b>	<b>-</b>	<b>-</b>	<b>-</b>	<b>150,405,910</b>
1500	Carte d'identité fiscale	150,405,910				150,405,910
151	<i>Droits de timbre</i>	<b>937,416,281</b>	<b>1,064,856</b>	<b>-</b>	<b>-</b>	<b>938,481,137</b>
1510	Droits de timbre fixe	937,416,281				937,416,281
1511	Droits de timbre proportionnel		1,064,856			1,064,856
15111	<i>Autres droits de timbre proportionnel</i>	<b>-</b>	<b>1,064,856</b>	<b>-</b>	<b>-</b>	<b>1,064,856</b>

## BUDGET RECTIFICATIF 2020-2021

## DETAILS DES VOIES ET MOYENS DU BUDGET

EXERCICE 2020-2021  
(en Gourdes)

## PREVISION DES RESSOURCES

	NATURE	DGI	AGD		AUTRES	TOTAL
			Hors recettes pétrolières	Recettes pétrolières		
152	<i>Droits fixe d'enregistrement</i>	7,723,175	-		-	7,723,175
1521	Sur actes judiciaires et extrajudiciaires	7,723,175				7,723,175
153	<i>Diverses autres recettes fiscales</i>	336,301,729	-		-	336,301,729
1532	Carte d'immatriculation fiscale	336,301,729				336,301,729
159	<i>Pénalités, amendes et frais de poursuite / autres recettes fiscales</i>	114,753,450				114,753,450
<b>ARTICLE 2</b>	<b>RECETTES NON FISCALES</b>	<b>7,261,543,817</b>	<b>102,737,976</b>		<b>-</b>	<b>7,364,281,793</b>
<b>20</b>	<b>Revenus des Domaines et de l'entreprise</b>	<b>3,089,927,989</b>	<b>-</b>		<b>-</b>	<b>3,089,927,989</b>
201	<i>Revenus de la propriété</i>	3,089,927,989	-		-	3,089,927,989
2010	Affermage des biens domaniaux (terrains)	3,089,927,989				3,089,927,989
<b>21</b>	<b>Droits et frais administratifs, ventes non industrielles et accessoires</b>	<b>1,739,094,572</b>	<b>102,737,976</b>		<b>-</b>	<b>1,841,832,547</b>
210	<i>Droits administratifs</i>	1,685,495,417			-	1,685,495,417
2100	Droit de passeport	1,163,750,037			-	1,163,750,037
2101	Droit de Permis de conduire	521,745,380				521,745,380
211	<i>Frais administratifs</i>	53,599,155	-		-	53,599,155
2111	Marque de fabrique	24,182				24,182
2119	Autres frais administratifs non ventilés ailleurs	53,574,973				53,574,973
212	<i>Ventes de biens et services des administrations publiques</i>	-	102,737,976		-	102,737,976
2120	Vente de biens de consommation courante		79,598,112			79,598,112
2121	Vente de petit mobilier, matériel et outillage d'occasion		15,684,818			15,684,818
2122	Vente de services		7,455,046			7,455,046
<b>22</b>	<b>Amendes et sanctions</b>	<b>83,387,688</b>	<b>-</b>		<b>-</b>	<b>83,387,688</b>
220	<i>Amendes correctionnelles</i>	83,387,688				83,387,688
<b>23</b>	<b>Autres recettes non fiscales</b>	<b>2,349,133,568</b>	<b>-</b>		<b>-</b>	<b>2,349,133,568</b>
231	<i>Produits divers</i>	2,349,133,568	-			2,349,133,568
<b>ARTICLE 5</b>	<b>DONS</b>	<b>-</b>	<b>-</b>		<b>23,882,106,707</b>	<b>23,882,106,707</b>
<b>50</b>	<b>Dons pour dépenses courantes</b>	<b>-</b>	<b>-</b>		<b>3,905,606,706</b>	<b>3,905,606,706</b>
501	<i>Dons extérieurs</i>	-	-		3,905,606,706	3,905,606,706
5010	Dons d'organismes internationaux				3,905,606,706	3,905,606,706
<b>51</b>	<b>Dons pour dépenses en capital</b>	<b>-</b>	<b>-</b>		<b>19,976,500,000</b>	<b>19,976,500,000</b>
510	<i>Dons intérieurs</i>	-	-		1,484,500,001	1,484,500,001
5100	Dons d'autres administrations				1,484,500,001	1,484,500,001
511	<i>Dons extérieurs</i>	-	-		18,492,000,000	18,492,000,000
5110	Dons d'organismes internationaux				18,492,000,000	18,492,000,000
<b>ARTICLE 8</b>	<b>EMPRUNTS</b>	<b>-</b>	<b>-</b>		<b>72,679,846,405</b>	<b>72,679,846,405</b>
<b>80</b>	<b>Emprunts intérieurs</b>	<b>-</b>	<b>-</b>		<b>64,542,346,405</b>	<b>64,542,346,405</b>
800	<i>Financement de la Banque centrale</i>				47,116,346,405	47,116,346,405
801	<i>Emprunts auprès des autres institutions financières</i>				3,235,493,461	3,235,493,461
802	<i>Souscriptions de bons du Trésor</i>				12,000,000,000	12,000,000,000
809	<i>Autres emprunts internes</i>				2,190,506,539	2,190,506,539
<b>81</b>	<b>Emprunts extérieurs</b>	<b>-</b>	<b>-</b>		<b>8,137,500,000</b>	<b>8,137,500,000</b>
810	<i>Emprunts auprès d'autres Etats - Dette bilatérale</i>				8,137,500,000	8,137,500,000



## **PROGRAMME D'INVESTISSEMENTS PUBLICS**

BUDGET RECTIFICATIF  
PROGRAMME D'INVESTISSEMENTS PUBLICS  
EXERCICE 2020-2021

CODE	PROGRAMMES ET PROJETS	LOCALISATION	TRESOR PUBLIC RECTIFIE 2020-21	AUTRES FINANCEMENT S INTERNES RECTIFIE 2020-21	SOURCE	RESSOURCES NATIONALES RECTIFIEES (C-A+B)	BIATERALE 2020-2021 (D)	MULTILATERAL E 2020-2021 (E)	SOURCE	TYPE	RESSOURCES EXTERNES (F=0+E)	TOTAL PIP RECTIFIE (G=C+F)
	<b>TOTAL</b>		11,600,000,000	5,426,000,000		17,026,000,000	9,622,000,001	18,492,000,000			28,114,000,000	45,140,000,000
I	POUVOIR EXECUTIF		11,525,912,170	4,670,267,365		16,196,179,534	9,622,000,001	18,492,000,000			28,114,000,000	44,310,179,534
II	SECTEUR ECONOMIQUE		8,456,386,698	2,345,042,254		10,801,428,952	9,395,500,000	15,130,776,179			24,526,276,179	35,327,705,131
1111	MINISTRE DE LA PLANIFICATION ET DE LA COOPERATION EXTERNE		1,914,112,330	-		1,914,112,330	-	-			-	1,914,112,330
1111-1	SERVICES INTERNES		1,847,631,701	-		1,847,631,701	-	-			-	1,847,631,701
1111-1-12	DIRECTION GENERALE DES SERVICES INTERNES		1,847,631,701	-		1,847,631,701	-	-			-	1,847,631,701
1111-1-12-50	PROGRAMME D'AMENAGEMENT ET DE DEVELOPPEMENT DES TERRITOIRES		1,805,026,891	-		1,805,026,891	-	-			-	1,805,026,891
1111-1-12-50-35	PLANIFICATION DU DEVELOPPEMENT NATIONAL ET REGIONAL		1,805,026,891	-		1,805,026,891	-	-			-	1,805,026,891
1111-1-12-50-11	CONCEPTION ET MISE EN OEUVRE DES POLITIQUES ET PLANS NATIONAUX DE DEVELOPPEMENT D'HAITI	NATIONAL	-	-		-	-	-			-	-
1111-1-12-50-14	INTERVENTIONS D'URGENCE DU GOUVERNEMENT	NATIONAL	1,500,000,000	-		1,500,000,000	-	-			0	1,500,000,000
1111-1-12-50-28	CONCEPTION ET MISE EN OEUVRE DE PROJETS DE DEVELOPPEMENT TERRITORIAL	NATIONAL	16,042,688,91	-		16,042,688,91	-	-			0	16,042,688,91
1111-1-12-50-31	SUPPORT AUX ACTIVITES DES COOPERATIONS CUBAINES ET TRIPARTITE	NATIONAL	100,000,000	-		100,000,000	-	-			-	100,000,000
1111-1-12-50-35	RESTRUCTURATION DU SYSTEME DE PLANIFICATION	NATIONAL	5,000,000	-		5,000,000	-	-			-	5,000,000
1111-1-12-50-36	ACTUALISATION DE LA CARTE DE PAUVRETE	NATIONAL	-	-		-	-	-			-	-
1111-1-12-50-37	MISE EN OPERATION ET DE GESTION DU COMPLEXE ADMINISTRATIF ET SOCIO-CULTUREL (CASO) DU CAP-HAÏTIEN	NORD	-	-		-	-	-			-	-
1111-1-12-50-38	REDYNAMISATION DES STRUCTURES DE PLANIFICATION SECTORIELLE (LEP)	NATIONAL	5,000,000	-		5,000,000	-	-			-	5,000,000
1111-1-12-50-40	ETUDES, CONCEPTION ET APPUI A LA MISE EN OEUVRE DES INTERVENTIONS DE DEVELOPPEMENT ET DE GOUVERNANCE A L'ECHELLE TERRITORIALE	NATIONAL	5,000,000	-		5,000,000	-	-			-	5,000,000
1111-1-12-50-41	APPUI A LA GOUVERNANCE LOCALE ET AU DEVELOPPEMENT TERRITORIAL	NATIONAL	30,000,000	-		30,000,000	-	-			-	30,000,000
1111-1-12-50-42	ETUDES SOCIOECONOMIQUES ET SOCIO-SPATIALES DES SIX COMMUNES CREEES EN 2015	NATIONAL	-	-		-	-	-			-	-
1111-1-12-50-44	ETUDES DU NIVEAU DE STRUCTURATION DES AGGLOMERATIONS RURALES ET URBAINES DU PAYS	NATIONAL	-	-		-	-	-			-	-
1111-1-12-50-45	SUVI ET MISE EN OEUVRE DU PSDH (SUIVI DU PFI 17-19 ET MISE EN OEUVRE DE LA STRATEGIE DE COMMUNICATION)	NATIONAL	-	-		-	-	-			-	-
1111-1-12-50-48	DEVELOPPEMENT ET GESTION DE LA BANDE FRONTALIERE/HAÏTI	NATIONAL	-	-		-	-	-			-	-
1111-1-12-50-55	AMENAGEMENT ET RENOVATION URBAINE DE LA ZONE METROPOLITAINE DE PORT-AU-PRINCE	OUEST	-	-		-	-	-			-	-
1111-1-12-50-58	APPUI A LA PROMOTION DES ETUDES DE PRE-INVESTISSEMENT	NATIONAL	-	-		-	-	-			-	-
1111-1-12-51	PROGRAMME DE GESTION DES BASSINS VERSANTS		20,000,000	-		20,000,000	-	-			-	20,000,000
1111-1-12-51-11	REDUCTION DE LA VULNERABILITE AUX SAISONS PLUVIEUSES ET CYCLONIQUES		20,000,000	-		20,000,000	-	-			-	20,000,000
1111-1-12-51-11-1	INTERVENTION D'URGENCE PRE-SAISON PLUVIEUSE ET CYCLONIQUE DANS LES ZONES A RISQUES CLIMATIQUES	NATIONAL	20,000,000	-		20,000,000	-	-			-	20,000,000
1111-1-12-52	PROGRAMME DE RENOVATION URBAINE		-	-		-	-	-			-	-
1111-1-12-51-11-1	RENOVATION DES POLES REGIONAUX ET LOCAUX DE DEVELOPPEMENT		-	-		-	-	-			-	-
1111-1-12-52-23	CONSTRUCTION D'UN MARCHÉ MODERNE A THOMONDE	CENTRE	-	-		-	-	-			-	-



BUDGET RECTIFICATIF  
PROGRAMME D'INVESTISSEMENTS PUBLICS  
EXERCICE 2020-2021

CODE	PROGRAMMES ET PROJETS	LOCALISATION	TRESOR PUBLIC RECTIFIE 2020-21	AUTRES FINANCEMENTS INTERNES RECTIFIE 2020-21	SOURCE	RESSOURCES NATIONALES RECTIFIEES (C=A+B)	BILATERALE 2020-2021 (D)	MULTILATERALE 2020-2021 (E)	SOURCE	TYPE	RESSOURCES EXTERNES (F=D+E)	TOTAL PIP RECTIFIE (G=C+F)
	<b>TOTAL</b>		11,600,000,000	5,426,000,000		17,026,000,000	9,622,000,001	18,492,000,000			28,114,000,000	45,140,000,000
1111-2-14-50-14-	ORGANISATION ET CODIFICATION DES ACTES DES ETATS GENERAUX DU MOUVEMENT COOPERATIF EN HAITI	NATIONAL	-	-		-	-	-			-	-
1111-2-14-50-15-	DEVELOPPEMENT D'OUTILS D'ORIENTATION ET DE SUIVI DES ACTIVITES DES DIFFERENTS TYPES DE COOPERATIVES	NATIONAL	-	-		-	-	-			-	-
1111-1-15-	CENTRE NATIONAL DE L'INFORMATION GEO SPATIAL		66,480,629	-		66,480,629	-	-			-	66,480,629
1111-1-15-50-	PROGRAMME DE MODERNISATION DE L'ADMINISTRATION CENTRALE		66,480,629	-		66,480,629	-	-			-	66,480,629
	RENFORCEMENT INSTITUTIONNEL DE L'ADMINISTRATION CENTRALE		66,480,629	-		66,480,629	-	-			-	66,480,629
1111-2-15-50-11-	MISE EN PLACE DU PROGRAMME D'INFORMATION TERRITORIALE POUR LE DEVELOPPEMENT DURABLE	NATIONAL	19,050,586	-		19,050,586	-	-			-	19,050,586
1111-2-15-50-12-	MISE EN PLACE D'UN SYSTEME D'INFORMATIONS COMMUNALES POUR LA GOUVERNANCE DURABLE (MOLE ST NICOLAS, ILES DE LA TORTUE, AQUEN)	NATIONAL	17,430,043	-		17,430,043	-	-			-	17,430,043
1111-2-15-50-13-	MISE EN PLACE D'UNE BASE DE DONNEES TOPOGRAPHIQUE ET CARTOGRAPHIQUES	NATIONAL	-	-		-	-	-			-	-
1111-2-15-50-15-	FINALISATION DU BATIMENT DE CNIGS	OUEST	20,000,000	-		20,000,000	-	-			-	20,000,000
1111-1-15-50-16-	SYSTEMATISATION DE LA PRODUCTION ET DE LA DIFFUSION DES DONNEES DE BASE D'HAITI	NATIONAL	10,000,000	-		10,000,000	-	-			-	10,000,000
1111-1-15-50-17-	CARTOGRAPHIE DES DOMAINES PRIVES DE L'ETAT	NATIONAL	-	-		-	-	-			-	-
1111-1-15-50-18-	SYSTEME D'INFORMATION SUR LES MARCHES PUBLICS (SIMP)	NATIONAL	-	-		-	-	-			-	-
1112	MINISTRE DE L'ECONOMIE ET DES FINANCES		204,580,661	1,045,098,045		1,249,678,706	-	156,210,000			156,210,000	1,405,888,706
1112-1	SERVICES INTERNES		91,306,197	884,102,923		975,409,120	-	156,210,000			156,210,000	1,131,619,120
1112-1-12-	DIRECTION GENERALE DES SERVICES INTERNES		91,306,197	884,102,923		975,409,120	-	156,210,000			156,210,000	1,131,619,120
1112-1-12-52-	PROGRAMME DE MISE EN PLACE D'UNE GOUVERNANCE ACTIVE POUR UNE CROISSANCE ECONOMIQUE ACCELEREE ET EQUILIBREE		91,306,197	2,500,000		93,806,197	-	156,210,000			156,210,000	250,016,197
	APPUI A L'INVESTISSEMENT PRIVE		91,306,197	2,500,000		93,806,197	-	156,210,000			156,210,000	250,016,197
1112-1-12-52-15-	APPUI A LA MISE EN OEUVRE DE L'UNITE DE GESTION DU PARTENARIAT PUBLIC PRIVE (UCPP)	NATIONAL	-	2,500,000	ANNULATION/FMI	2,500,000	-	-			-	2,500,000
1112-1-12-52-17-	AMELIORATION DU CLIMAT DES AFFAIRES EN HAITI (DOING BUSINESS)	NATIONAL	-	-		-	-	156,210,000	BM	DON	156,210,000	156,210,000
1112-1-12-52-18-	FONDS DE GARANTIE AU DEVELOPPEMENT DES PME	NATIONAL	91,306,197	-		91,306,197	-	-			-	91,306,197
1112-1-12-52-26-	FONDS DE CAPITALISATION/RECAPITALISATION DES PME	NATIONAL	-	-		-	-	-			-	-
1112-1-12-52-28-	MISE EN OEUVRE D'UN PROGRAMME DE STAGE POUR LES JEUNES DIPLOMES SANS EMPLOIS	NATIONAL	-	-		-	-	-			-	-
1112-1-12-54-	PROGRAMME DE MODERNISATION DE L'ADMINISTRATION CENTRALE		-	881,602,923		881,602,923	-	-			-	881,602,923
	RELOGEMENT DE L'ADMINISTRATION CENTRALE		-	832,461,589		832,461,589	-	-			-	832,461,589
1112-1-12-54-11-	CONSTRUCTION ET AMENAGEMENT DU PALAIS DES FINANCES (MEF, AGD, DGI) (SUPERVISION)	OUEST	-	832,461,589	ANNULATION/FMI	832,461,589	-	-			-	832,461,589
	RENFORCEMENT INSTITUTIONNEL DE L'ADMINISTRATION CENTRALE		-	49,141,334		49,141,334	-	-			-	49,141,334

BUDGET RECTIFICATIF  
PROGRAMME D'INVESTISSEMENTS PUBLICS  
EXERCICE 2020-2021

CODE	PROGRAMMES ET PROJETS	LOCALISATION	TRESOR PUBLIC RECTIFIE 2020-21	AUTRES FINANCES INTERNES RECTIFIE 2020-21	SOURCE	RESSOURCES NATIONALES RECTIFIEES (C-A+B)	BILATERALE 2020-2021 (D)	MULTILATERALE 2020-2021 (E)	SOURCE	TYPE	RESSOURCES EXTERNES (F-D+E)	TOTAL PIP RECTIFIE (G=C+F)
	<b>TOTAL</b>		11,600,000,000	5,426,000,000		17,026,000,000	9,622,000,001	18,492,000,000			28,114,000,000	45,140,000,000
1112-1-12-54-13-	RENFORCEMENT DE L'UNITÉ DE COORDINATION DE PROJETS (UCP)	OUEST	-	49,141,334	ANNULATION/FMI	49,141,334	-	-	-	-	-	49,141,334
1112-1-12-54-21-	APPEL A LA REFORME DES FINANCES PUBLIQUES/COMMISSION DE REFORME DES FINANCES PUBLIQUES ET DE LA GOUVERNANCE ECONOMIQUE	OUEST	-	-	-	-	-	-	-	-	-	-
1112-1-12-55-	<b>PROGRAMME DE MODERNISATION DE L'ADMINISTRATION DE CENTREE</b>		-	-	-	-	-	-	-	-	-	-
	CONSTRUCTION ET EQUIPEMENTS DE CENTRES ADMINISTRATIFS		-	-	-	-	-	-	-	-	-	-
1112-1-12-55-13-	CONSTRUCTION D'UN IMMEUBLE DEVANT LOGER LA DIRECTION DEPARTEMENTALE DU CENTRE	CENTRE	-	-	-	-	-	-	-	-	-	-
	CONSTRUCTION ET EQUIPEMENTS DE CENTRES ADMINISTRATIFS		-	-	-	-	-	-	-	-	-	-
1112-1-12-55-24-	REHABILITATION DU BUREAU/DEPARTEMENTAL DE L'ARTIBONITE	ARTIBONITE	-	-	-	-	-	-	-	-	-	-
1112-1	<b>SERVICES INTERNES</b>		113,274,464	160,995,122		274,269,586	-	-			-	274,269,586
1112-2-13-	INSTITUT HAUTIEN DE STATISTIQUE ET D'INFORMATIQUE		23,274,464	-		23,274,464	-	-			-	23,274,464
1112-1-13-50-	PROGRAMME D'AMENAGEMENT ET DE DEVELOPPEMENT DES TERRITOIRES		23,274,464	-		23,274,464	-	-			-	23,274,464
	PLANIFICATION DU DEVELOPPEMENT NATIONAL ET REGIONAL		23,274,464	-		23,274,464	-	-			-	23,274,464
1112-2-13-50-11-	RECENSEMENT GENERAL DE LA POPULATION ET DE L'HABITAT (5EME RECENSEMENT)	NATIONAL	23,274,464	-		23,274,464	-	-			-	23,274,464
1112-2-14-	<b>DIRECTION GENERALE DU BUDGET</b>		20,000,000	-		20,000,000	-	-			-	20,000,000
1112-1-14-50-	PROGRAMME DE MODERNISATION DE L'ADMINISTRATION CENTRALE		20,000,000	-		20,000,000	-	-			-	20,000,000
	RENFORCEMENT INSTITUTIONNEL DE L'ADMINISTRATION CENTRALE		20,000,000	-		20,000,000	-	-			-	20,000,000
1112-2-14-50-11-	RENFORCEMENT DU SYSTEME DE GESTION DES FINANCES PUBLIQUES	NATIONAL	20,000,000	-		20,000,000	-	-			-	20,000,000
1112-2-15-	<b>DIRECTION GENERALE DES IMPOTS</b>		30,000,000	-		30,000,000	-	-			-	30,000,000
1112-1-15-50-	PROGRAMME DE MISE EN PLACE D'UNE GOUVERNANCE ACTIVE POUR UNE CROISSANCE ECONOMIQUE ACCELEREE ET EQUILIBREE		30,000,000	-		30,000,000	-	-			-	30,000,000
	ORIENTATION DES POLITIQUES BUDGETAIRES ET FISCALES		30,000,000	-		30,000,000	-	-			-	30,000,000
1112-2-15-50-11-	RENFORCEMENT DES CAPACITES DE LA DGI (UCP)	NATIONAL	-	-		-	-	-			-	-
1112-2-15-50-12-	EVALUATION ET AMELIORATION DES POTENTIALITES FISCALES DES COMMUNES	NATIONAL	15,000,000	-		15,000,000	-	-			-	15,000,000
1112-2-15-50-14-	CONSTRUCTION ET MISE EN OPERATION DE CENTRES DES IMPOTS	NATIONAL	-	-		-	-	-			-	-
1112-2-15-50-17-	RENFORCEMENT (RMS) ET INFORMATISATION DES BUREAUX (ALLET CDI)	NATIONAL	15,000,000	-		15,000,000	-	-			-	15,000,000
1112-2-15-50-18-	AMENAGEMENT ET AMELIORATION DES CONDITIONS DE TRAVAIL DANS LES CDI ET LA DIRECTION DES OPERATIONS	NATIONAL	-	-		-	-	-			-	-
1112-2-15-50-19-	CONSTRUCTION D'UNE AGENCE LOCALE DES IMPOTS (ALD) DANS LA COMMUNE DE MONT-ORGANISE	NATIONAL	-	-		-	-	-			-	-
1112-2-16-	<b>ADMINISTRATION GENERALE DES DOUANES</b>		40,000,000	160,995,122		200,995,122	-	-			-	200,995,122
1112-1-16-50-	PROGRAMME DE MISE EN PLACE D'UNE GOUVERNANCE ACTIVE POUR UNE CROISSANCE ECONOMIQUE ACCELEREE ET EQUILIBREE		40,000,000	160,995,122		200,995,122	-	-			-	200,995,122



BUDGET RECTIFICATIF  
PROGRAMME D'INVESTISSEMENTS PUBLICS  
EXERCICE 2020-2021

CODE	PROGRAMMES ET PROJETS	LOCALISATION	TRESOR PUBLIC RECTIFIE 2020-21	AUTRES FINANCEMENTS INTERNES RECTIFIE 2020-21	SOURCE	RESSOURCES NATIONALES RECTIFIEES (C=A+B)	BILATERALE 2020-2021 (D)	MULTILATERAL E 2020-2021 (E)	SOURCE	TYPE	RESSOURCES EXTERNES (F=D+E)	TOTAL PIP RECTIFIE (G=C+F)
	<b>TOTAL</b>		11.600.000,000	5.426.000,000		17.026.000,000	9.622.000,001	18.492.000,000			28.114.000,000	451.400.000,000
1113-1-12-54-16	RELANCE DE L'AGRICULTURE A MARIGOT, BASSIN VERSANT 16, BASSIN FESLES, PHASE 4	SUD-EST	-	-		-	8.000,000		ESPAGNE	DOON	8.000,000	8.000,000
1113-1-12-54-18	RENFORCEMENT DES SERVICES PUBLICS AGRICOLES 2 (RESEPAQ) B.M.P.126744	NATIONAL	-	-		-		365.999,998	BM	DOON	365.999,998	365.999,998
1113-1-12-54-24	MISE EN ŒUVRE D'UN PLAN DE LUTTE PHYTOSANITAIRE CONTRE LES MOUCHES ATTACHANT LES MANGUES DANS LES GRANDES ZONES PRODUCTRICES (LEOGANE, CROIX DES BOULOIETS)	OUEST	-	-		-					-	-
1113-1-12-54-29	MODERNISATION DES SERVICES PUBLICS DE PROTECTION ZOO-PHYTOSANITAIRE ET D'INOCUITE DES ALIMENTS (HA-L1094)	NATIONAL	-	-		-		314.364,000	BID	DOON	314.364,000	314.364,000
1113-1-12-54-34	DEVELOPPEMENT DE L'ELEVAGE ET CONTROLE DE CAPRINS	NATIONAL	-	-		-					-	-
1113-1-12-54-35	PROMOTION DE L'ARBORICULTURE FRUITIERE	NATIONAL	-	-		-					-	-
1113-1-12-54-87	DEVELOPPEMENT DES FILIERES ŒUFS ET POULETS DE CHAIR	NATIONAL	-	-		-					-	-
1113-1-12-54-88	RENFORCEMENT DE LA PRODUCTION DE MAIS	NATIONAL	-	-		-					-	-
1113-1-12-54-89	RENFORCEMENT DE LA PRODUCTION DE SORGHO	NATIONAL	-	-		-					-	-
1113-1-12-54-90	RENFORCEMENT DE LA PRODUCTION DE GRAINE DE LEGUMINEUSE (HARICOTS, POIS DE SOUCHE, POIS INCONNU, POIS CONGO)	NATIONAL	-	-		-					-	-
1113-1-12-54-91	APPUI A LA PRODUCTION D'HUILES ESSENTIELLES	NATIONAL	-	-		-					-	-
1113-1-12-54-92	APPUI A LA PRODUCTION DE MIEL	NATIONAL	-	-		-					-	-
1113-1-12-54-95	VALORISATION DES CENTRES DE CONDITIONNEMENT DE SEMENCES DE RIZ	NATIONAL	-	-		-					-	-
	<b>ACCES AUX MATERIELS ET INTRANTS AGRICOLES</b>		125.440,535	-		125.440,535	-	-			-	125.440,535
1113-1-12-54-39	AMELIORATION DE LA PRODUCTIVITE DES CULTURES ET DES SOLS (SI-MARC, PLAINE DES CAYES, ST-RAPHAEL, KENSCOFF, FERRIER) ACHAT D'ENGRAIS (FERTILISANTS)	NATIONAL	85.000,000	-		85.000,000					-	85.000,000
1113-1-12-54-42	APPUI A LA MECANISATION AGRICOLE	NATIONAL	40.440,535	-		40.440,535					-	40.440,535
	<b>CONSTRUCTION ET REHABILITATION DE SYSTEMES D'IRRIGATION</b>		80.000,000	-		80.000,000	-	2.454.842,520			2.454.842,520	2.534.842,520
1113-1-12-54-46	CONSTRUCTION DU BARRAGE DES TROIS (3) RIVIERES	NORD-OUEST	-	-		-					-	-
1113-1-12-54-51	REHABILITATION DU PERIMETRE DE LAT ANNERIE (3000 HA)	NORD	-	-		-					-	-
1113-1-12-54-55	CONSTRUCTION DU SYSTEME D'IRRIGATION DE LA PLAINE DE BACONNOIS (ETUDES)	NIPPES	-	-		-					-	-
1113-1-12-54-57	PROJET DE GESTION DE L'EAU DANS LE BASSIN DE L'ARTIBONITE (PROGEBRA) 32000 HA	ARTIBONITE	-	-		-		334.842,520	BID	DOON	334.842,520	334.842,520
1113-1-12-54-64	RELANCE DES FILIERES D'EXPORTATION EN HAITI (CAFÉ, CACAO, MANGUES...)	NATIONAL	-	-		-					-	-
1113-1-12-54-66	AMELIORATION DES SERVICES AGRICOLES (INTRANTS, MECANISATION ET OUTILLAGE AGRICOLE)	NATIONAL	80.000,000	-		80.000,000					-	80.000,000

BUDGET RECTIFICATIF  
PROGRAMME D'INVESTISSEMENTS PUBLICS  
EXERCICE 2020-2021

CODE	PROGRAMMES ET PROJETS	LOCALISATION	TRESOR PUBLIC RECTIFIE 2020-21	AUTRES FINANCEMENT S INTERNES RECTIFIE 2020-21	SOURCE	RESSOURCES NATIONALES RECTIFIEES (C=A+B)	BILATERALE 2020-2021 (D)	MULTILATERAL E 2020-2021 (E)	SOURCE	TYPE	RESSOURCES EXTERNES (F=D+E)	TOTAL PIP RECTIFIE (G=C+F)
	<b>TOTAL</b>		11,600,000,000	5,426,000,000		17,026,000,000	9,622,000,001	18,492,000,000			28,114,000,000	45,140,000,000
1113-1-12-54-76-	PROMOTION DU DEVELOPPEMENT DE LA CANNE A SUCRE	NATIONAL	-	-		-	-	-			-	-
1113-1-12-54-77-	PROMOTION DE L'AGRICULTURE DE SERRE	NATIONAL	-	-		-	-	-			-	-
1113-1-12-54-79-	PROMOTION DE LA PRODUCTION D'AGRUMES	NATIONAL	-	-		-	-	-			-	-
1113-1-12-54-81-	PROMOTION DE LA PRODUCTION DE TUBERCULES	NATIONAL	-	-		-	-	-			-	-
1113-1-12-54-84-	REHABILITATION ET MISE EN VALEUR DES FERMES AGRICOLES DE LETAT	NATIONAL	-	-		-	-	-			-	-
1113-1-12-54-96-	TRAVAUX DE CONSTRUCTION DU BARRAGE MARION	NORD-EST	-	-		-	-	-			-	-
1113-1-12-54-97-	APPU I A L'IRRIGATION PAR POMPAGE	NATIONAL	-	-		-	-	-			-	-
1113-1-12-54-98-	INTERVENTION D'URGENCE AU NIVEAU DE LA VALLEE DE L'ARTIBONITE (ODY/A)	ARTIBONITE	-	-		-	-	-			-	-
1113-1-12-54-99-	INNOVATION TECHNOLOGIQUE EN AGRICULTURE ET AGROFORESTERIE	NATIONAL	-	-		-	-	2,120,000,000	BID	DON	2,120,000,000	2,120,000,000
1113-1-25-41-00-	APPU I A LA PRODUCTION ET TRANSFORMATION DU MANIOC	NATIONAL	-	-		-	-	-			-	-
1113-1-25-41-01-	APPU I A LA PRODUCTION PORCINE	NATIONAL	-	-		-	-	-			-	-
1113-1-12-55-	<b>PROGRAMME DE MODERNISATION ET DE DYNAMISATION DE LA PECHE</b>		-	-		-	-	390,000,000			390,000,000	390,000,000
	AMENAGEMENT DES LACS COLLINAIRES		-	-		-	-	-			-	-
1113-1-12-55-13-	CONSTRUCTION ET MISE EN VALEUR DES LACS COLLINAIRES	NATIONAL	-	-		-	-	-			-	-
	IMPLANTATION DE FERMES AQUICOLES		-	-		-	-	390,000,000			390,000,000	390,000,000
1113-1-12-55-17-	DEVELOPPEMENT DE LA PECHE ARTISANALE	NATIONAL	-	-		-	-	390,000,000	BID	DON	390,000,000	390,000,000
1113-1-12-56-	<b>PROGRAMME DE MODERNISATION ET DE DYNAMISATION DU SECTEUR DES SERVICES</b>		405,000,000	-		405,000,000	-	-			-	405,000,000
	AMELIORATION DE L'ACCES AUX ASSURANCES		405,000,000	-		405,000,000	-	-			-	405,000,000
1113-1-12-56-11-	MISE EN PLACE DE LA BANQUE NATIONALE DE DEVELOPPEMENT AGRICOLE (BNSA)	NATIONAL	400,000,000	-		400,000,000	-	-			-	400,000,000
1113-1-12-56-13-	MISE EN PLACE D'UN SYSTEME DE CREDIT AGRICOLE	NATIONAL	5,000,000	-		5,000,000	-	-			-	5,000,000
1113-12-12-57-	<b>PROGRAMME DE MODERNISATION DE L'ADMINISTRATION DECONCENTREE</b>		-	-		-	-	-			-	-
	CONSTRUCTION ET EQUIPEMENT DES CENTRES ADMINISTRATIFS		-	-		-	-	-			-	-
1113-1-12-57-11-	CONSTRUCTION ET AMENAGEMENT DES STRUCTURES DECONCENTREES	NATIONAL	-	-		-	-	-			-	-
1114-	<b>MINISTERE DES TRAVAUX PUBLICS TRANSPORTS, COMMUNICATIONS</b>		5,434,740,894	1,099,944,209		6,534,685,103	9,387,500,000	11,449,359,661			20,836,859,661	27,371,544,764
1114-1-	<b>SERVICES INTERNES</b>		5,398,477,769	1,099,944,209		6,498,421,978	8,137,500,000	11,449,359,661			19,586,859,661	26,085,281,639



BUDGET RECTIFICATIF  
PROGRAMME D'INVESTISSEMENTS PUBLICS  
EXERCICE 2020-2021

CODE	PROGRAMMES ET PROJETS	LOCALISATION	TRESOR PUBLIC RECTIFIE 2020-21	AUTRES FINANCEMENT S INTERNES RECTIFIE 2020-21	SOURCE	RESSOURCES NATIONALES RECTIFIEES (C=A+B)	BILATERALE 2020-2021 (D)	MULTILATERAL E 2020-2021 (E)	SOURCE	TYPE	RESSOURCES EXTERNES (F=D+E)	TOTAL PIP RECTIFIE (G=C+F)
	<b>TOTAL</b>		11,600,000,000	5,426,000,000		17,026,000,000	9,622,000,001	18,492,000,000			28,114,000,000	45,140,000,000
1114-1-12-	DIRECTION GENERALE DES SERVICES INTERNES		5,398,477,769	1,099,944,209		6,498,421,978	8,137,500,000	11,449,359,661			19,586,859,661	26,085,281,639
1114-1-12-50-	PROGRAMME DE MODERNISATION DE L'ADMINISTRATION CENTRALE		90,000,000	-		90,000,000	-	-			-	90,000,000
	MODERNISATION DE L'ADMINISTRATION CENTRALE		90,000,000	-		90,000,000	-	-			-	90,000,000
1114-1-12-50-28-	ACQUISITION DE MATERIELS ET EQUIPEMENTS POUR LE RENFORCEMENT DU MPTC	NATIONAL	90,000,000	-		90,000,000	-	-			-	90,000,000
1114-1-12-50-29-	RENFORCEMENT DES CAPACITES D'INTERVENTIONS DES DIRECTIONS DEPARTEMENTALES	NATIONAL	-	-		-	-	-			-	-
1114-1-12-52-	PROGRAMME DE RENOVATION URBAINE		156,017,257	389,675,859		545,693,116	-	-			-	545,693,116
	RENOVATION DE L'URBAIN		156,017,257	389,675,859		545,693,116	-	-			-	545,693,116
1114-1-12-52-19-	REHABILITATION ET ENTRETIEN DES RUES DANS LA ZONE ADMINISTRATIVE DE PORT-AU-PRINCE	OUEST	100,000,000	-		100,000,000	-	-			-	100,000,000
1114-1-12-52-38-	AMENAGEMENT D'INFRASTRUCTURES PHYSIQUES A PETIT-GOAVE (UCP)	OUEST	-	389,675,859	ANNULATION/FMI	389,675,859	-	-			-	389,675,859
1114-1-12-52-84-	REHABILITATION URBAINE A LA GONAVE	OUEST	24,842,257	-		24,842,257	-	-			-	24,842,257
1114-1-25-21-04-	APPU AUX PROMOTEURS IMMOBILIERS POUR LA CONSTRUCTION DE LOGEMENTS A DES PRIX ABORDABLES	OUEST	-	-		-	-	-			-	-
1114-1-25-21-22-	DRAINAGE RUE BOUCARD	OUEST	11,175,000	-		11,175,000	-	-			-	11,175,000
1114-1-25-21-23-	DALOT HARRY TRUMAN	OUEST	20,000,000	-		20,000,000	-	-			-	20,000,000
1114-1-12-53-	PROGRAMME DE MISE EN PLACE DU RESEAU DE TRANSPORT NATIONAL		4,981,723,351	710,268,350		5,691,991,701	-	10,695,759,660			10,695,759,660	16,387,751,361
	FINALISATION DU MAILLAGE ROUTIER NATIONAL		4,981,723,351	-		4,981,723,351	-	10,212,759,660			10,212,759,660	15,194,483,011
1114-1-12-53-11-	REPARATION ET PROTECTION DE PONTS	NATIONAL	-	-		-	-	-			-	-
1114-1-12-53-12-	CONSTRUCTION DE LA ROUTE CARREFOUR JOFFRE-ANSE A FOLEUR (RN5)	NORD-OUEST	-	-		-	-	990,000,000	BID	DON	990,000,000	990,000,000
1114-1-12-53-16-	REHABILITATION DE LA RNI (ENNERY-PLAISANCE - CAMP COQ, VAUDREUIL...)	NATIONAL	-	-		-	-	2,000,000,000	BID	DON	2,000,000,000	2,000,000,000
1114-1-12-53-19-	REHABILITATION ET CONSTRUCTION DE ROUTES	NATIONAL	-	-		-	-	-			-	-
1114-1-12-53-21-	REHABILITATION HINCHE, ST- RAPHAEL, BARRIERE BATTANT - PHASE I, HINCHE ST-RAPHAEL-COFINANCEMENT (AFD) CENTRE-NORD-SOURCE:MPTC	NORD	-	-		-	-	3,000,000,000	UE	DON	3,000,000,000	3,000,000,000
1114-1-12-53-41-	ENTRETIEN ET REPARATION DES ROUTES	NATIONAL	-	-		-	-	-			-	-
1114-1-12-53-64-	FOURNITURE, TRANSPORT ET MISE EN PLACE DE BETON BITUMINEUX (BB) POUR LA CONSTRUCTION, LA REHABILITATION ET L'ENTRETIEN DE ROUTES	NATIONAL	4,688,995,520	-		4,688,995,520	-	-			-	4,688,995,520
1114-1-25-31-07-	TERRASSEMENT ET TRAVAUX CONFORTATIFS SUR 2.1 KM POUR LE CONTOURNEMENT DE LA VILLE DE ST RAPHAEL	NATIONAL	-	-		-	-	595,000,000	UE	DON	595,000,000	595,000,000
1114-1-25-31-08-	PROJET BOUCLE CENTRE ARTIBONITE	NATIONAL	-	-		-	-	192,000,001	BM	DON	192,000,001	192,000,001

BUDGET RECTIFICATIF  
PROGRAMME D'INVESTISSEMENTS PUBLICS  
EXERCICE 2020-2021

CODE	PROGRAMMES ET PROJETS	LOCALISATION	TRESOR PUBLIC RECTIFIE 2020-21	AUTRES FINANCEMENTS INTERNES RECTIFIE 2020-21	SOURCE	RESSOURCES NATIONALES RECTIFIEES (C=A+B)	BILATERALE 2020-2021 (D)	MULTILATERAL E 2020-2021 (E)	SOURCE	TYPE	RESSOURCES EXTERNES (F=D+E)	TOTAL PIP RECTIFIE (G=C+H)
	<b>TOTAL</b>		11,600,000,000	5,426,000,000		17,026,000,000	9,622,000,001	18,492,000,000			28,114,000,000	45,140,000,000
11141-4-25-31-09-	PROJET DE REHABILITATION ET DE GESTION DES RISQUES ET DESASTRES	NATIONAL	-	-		-	-	341,328,731	BM	DON	341,328,731	341,328,731
11141-4-25-31-10-	PROJET DE DEVELOPPEMENT MUNICIPAL ET DE RESILIENCE URBAINE	NATIONAL	-	-		-	-	989,311,104	BM	DON	989,311,104	989,311,104
11141-4-25-31-11-	PROJET D'ACCESSIBILITE ET DE RESILIENCE RURALE	NATIONAL	-	-		-	-	1,980,000,000	BM	DON	1,980,000,000	1,980,000,000
11141-4-25-31-12-	PROJET DE DEVELOPPEMENT URBAIN AU CAP HAITIEN	NORD	-	-		-	-	125,119,824	BM	DON	125,119,824	125,119,824
11141-4-25-31-14-	ETUDE ET CONSTRUCTION D'UN PONT SUR LE FLEUVE ARTIBONITE	ARTIBONITE	90,000,000	-		90,000,000	-	-	BM	DON	-	90,000,000
11141-4-25-31-15-	CONSTRUCTION DU PONT LES ANGLAIS	GRAND'ANSE	202,727,831	-		202,727,831	-	-	BM	DON	-	202,727,831
	<b>AMELIORATION DE LA CIRCULATION URBAINE ET INTERURBAINE</b>		-	710,268,350		710,268,350	-	-			-	710,268,350
11141-4-25-31-06-	ENTRETIEN DE ROUTES INTERURBAINES	NATIONAL	-	473,230,700	FER	473,230,700	-	-			-	473,230,700
11141-4-25-31-07-	ENTRETIEN DE ROUTES URBAINES	NATIONAL	-	195,710,650	FER	195,710,650	-	-			-	195,710,650
11141-4-25-31-08-	TRAVAUX PONCTUELS D'URGENCE	NATIONAL	-	41,327,000	FER	41,327,000	-	-			-	41,327,000
	<b>INTEGRATION ROUTIERE LOCALE</b>		-	-		-	-	-			-	-
11141-4-25-31-18-	REHABILITATION DE ROUTE A CARRADEUX-TABARRE-48 (VILLAGE TAMARIN)	OUEST	-	-		-	-	-			-	-
11141-4-25-31-20-	CONSTRUCTION DES PASSERELLES SUR DES RIVIERES AU NIVEAU DU DEPARTEMENT DU SUD	SUD	-	-		-	-	-			-	-
11141-4-25-31-21-	REHABILITATION ROUTE JACQUEZILE-CHINORETTE	NORD/EST	-	-		-	-	-			-	-
	<b>REHABILITATION ET CONSTRUCTION DES INFRASTRUCTURES PORTUAIRES ET AEROPORTUAIRES</b>		-	-		-	-	483,000,000			483,000,000	483,000,000
11141-4-25-31-14-	PROJET DE CONNECTIVITE DU TRANSPORT AERIEN DANS LA REGION DES CARAIBES	NATIONAL	-	-		-	-	483,000,000	BM	DON	483,000,000	483,000,000
11141-4-12-54-	<b>PROGRAMME DE RENFORCEMENT DE L'ACCES AUX SERVICES DE SANTE</b>		-	-		-	-	393,600,001			393,600,001	393,600,001
	<b>LUTTE CONTRE LES MALADIES ENDEMIQUES ET LES EPIDEMIES</b>		-	-		-	-	393,600,001			393,600,001	393,600,001
11141-4-12-54-12-	EAU POTABLE ET ASSAINISSEMENT EN MILIEU RURAL-ARTIBONITE-GRAND-ANSE-OUEST EAU POTABLE	NATIONAL	-	-		-	-	393,600,001	BM	DON	393,600,001	393,600,001
	<b>RENFORCEMENT ET MISE EN PLACE DE SYSTEMES DE GESTION DE DECHETS SOLIDES</b>		-	-		-	-	-			-	-
11141-4-12-54-17-	INTERVENTION DANS LES ZONES FRAGILES (ASSAINISSEMENT)	NATIONAL	-	-		-	-	-			-	-
11141-4-12-55-	<b>PROGRAMME D'ACCROISSEMENT DE L'ELECTRICITE DU PAYS</b>		170,737,161	-		170,737,161	8,137,500,000	360,000,000			8,497,500,000	8,668,237,161
	<b>RENFORCEMENT DE LA CAPACITE DE PRODUCTION D'ENERGIE ELECTRIQUE</b>		-	-		-	-	-			-	-



BUDGET RECTIFICATIF  
PROGRAMME D'INVESTISSEMENTS PUBLICS  
EXERCICE 2020-2021

CODE	PROGRAMMES ET PROJETS	LOCALISATION	TRESOR PUBLIC RECTIFIE 2020-21	AUTRES FINANCEMENT S INTERNES RECTIFIE 2020-21	SOURCE	RESSOURCES NATIONALES RECTIFIEES (C=A+B)	BILATERALE 2020-2021 (D)	MULTILATERAL E 2020-2021 (E)	SOURCE	TYPE	RESSOURCES EXTERNES (F=D+E)	TOTAL PIP RECTIFIE (G=C+F)
	TOTAL		11,600,000,000	5,426,000,000		17,026,000,000	9,622,000,001	18,492,000,000			28,114,000,000	45,140,000,000
1114-1-17-	SERVICES MARITIME ET DE NAVIGATION		-	-	-	-	-	-	-	-	-	-
1114-1-17-50	PROGRAMME DE MISE EN PLACE DU RESEAU DE TRANSPORT NATIONAL		-	-	-	-	-	-	-	-	-	-
	AMELIORATION DE LA CIRCULATION URBAINE ET INTERURBAINE		-	-	-	-	-	-	-	-	-	-
1114-1-17-50-11-	RECONSTRUCTION DE 3 PHARES	NATIONAL	-	-	-	-	-	-	-	-	-	-
1114-1-17-50-12-	BALISAGE DE LA BAE DE PORT AU PRINCE ET INSTALLATION DES PEUX D'ALIGNEMENT ET D'ATERRISSAGE	NATIONAL	-	-	-	-	-	-	-	-	-	-
1114-1-17-50-13-	CONTROLE BATHYMETRIQUE ET REFECTION DU CHENAL D'ACCES TERMINAL VARREUX BOLORE (TV) CIMENT DU SUDTHOR	OUEST	-	-	-	-	-	-	-	-	-	-
1114-1-19-	BUREAU DES MINES ET DE L'ENERGIE		16,408,500	-	-	16,408,500	-	-	-	-	-	16,408,500
1114-1-19-50-	PROGRAMME DE MISE EN VALEUR DES RESSOURCES MINERAIRES ET ENERGETIQUES		16,408,500	-	-	16,408,500	-	-	-	-	-	16,408,500
	EXPLOITATION DURABLE DES CARRIERES		8,408,500	-	-	8,408,500	-	-	-	-	-	8,408,500
1114-1-19-50-13-	GESTION RATIONNELLE DES MATERIAUX DE CONSTRUCTION ET CONTROLE DES ACTIVITES MINIERES SUR LE TERRITOIRE (ZONE METROPOLITAINE DE PORT-AU-PRINCE ET REGION NORD)	NATIONAL	3,408,500	-	-	3,408,500	-	-	-	-	-	3,408,500
1114-1-19-50-14-	INVENTAIRE ET VALORISATION DES SUBSTANCES NATURELLES ENTRANT DANS LA FABRICATION DU CIMENT	NATIONAL	5,000,000	-	-	5,000,000	-	-	-	-	-	5,000,000
	AMELIORATION DU BILAN ENERGETIQUE		8,000,000	-	-	8,000,000	-	-	-	-	-	8,000,000
1114-1-19-50-16-	REDUCTION DE LA MENACE SISMIQUE	NATIONAL	-	-	-	-	-	-	-	-	-	-
1114-1-19-50-17-	PROMOTION D'ENERGIE NOUVELLE	NATIONAL	4,000,000	-	-	4,000,000	-	-	-	-	-	4,000,000
1114-1-19-50-18-	DEVELOPPEMENT DES TECHNOLOGIES DE CONSERVATION ET DE SUBSTITUTION D'ENERGIE DANS LES MENAGES ET LES PETITES ENTREPRISES	NATIONAL	4,000,000	-	-	4,000,000	-	-	-	-	-	4,000,000
	CENTRE NATIONAL DES EQUIPEMENTS		-	-	-	-	-	-	-	-	-	-
1114-1-21-50-	PROGRAMME DE RENOVATION URBAINE		-	-	-	-	-	-	-	-	-	-
	RENOVATION DE L'URBAIN		-	-	-	-	-	-	-	-	-	-
1114-1-21-50-55-	CONSTRUCTION PONT BOSS A L'ENTREE DE LA VILLE DAME MARIE	GRAND-ANSE	-	-	-	-	-	-	-	-	-	-
1114-1-22-	DIRECTION NATIONALE DE L'EAU POTABLE ET DE L'ASSAINISSEMENT		-	-	-	-	1,250,000,000	-	-	-	1,250,000,000	1,250,000,000
1114-1-22-50-	PROGRAMME D'EXTENSION DES SERVICES D'ALIMENTATION EN EAU POTABLE ET D'ASSAINISSEMENT		-	-	-	-	1,250,000,000	-	-	-	1,250,000,000	1,250,000,000
	CONSTRUCTION ET REHABILITATION DE RESEAUX D'EAU POTABLE		-	-	-	-	1,250,000,000	-	-	-	1,250,000,000	1,250,000,000
1114-2-22-50-11-	REHABILITATION ET CONSTRUCTION SAEP CABARET ET ARCAHAIE	OUEST	-	-	-	-	150,000,000	-	ESPAGNE	DON	150,000,000	150,000,000

BUDGET RECTIFICATIF  
PROGRAMME D'INVESTISSEMENTS PUBLICS  
EXERCICE 2020-2021

CODE	PROGRAMMES ET PROJETS	LOCALISATION	TRESOR PUBLIC RECTIFIE 2020-21	AUTRES FINANCEMENT S'INTERNE RECTIFIE 2020-21	SOURCE	RESSOURCES NATIONALES RECTIFIEES (C=A+B)	BILATERALE 2020-2021 (D)	MULTILATERALE 2020-2021 (E)	SOURCE	TYPE	RESSOURCES EXTERNES (F=D+E)	TOTAL PIP RECTIFIE (G=C+F)
	<b>TOTAL</b>		11,600,000,000	5,426,000,000		17,026,000,000	9,622,000,000	18,492,000,000			28,114,000,000	45,140,000,000
1114-2-22-50-12-	REHABILITATION ET CONSTRUCTION SAEP PETIT GOAVE	OUEST	-	-		-	200,000,000		ESPAGNE	DON	200,000,000	200,000,000
1114-2-22-50-15-	REHABILITATION & CONSTRUCTION SAEP FORT LIBERTE	NORD-EST	-	-		-	250,000,000		ESPAGNE	DON	250,000,000	250,000,000
1114-2-22-50-21-	REHABILITATION & CONSTRUCTION SAEP AQUIN	SUD	-	-		-	300,000,000		ESPAGNE	DON	300,000,000	300,000,000
1114-2-22-50-22-	REHABILITATION & CONSTRUCTION SAEP JEREMIE	GRAND-ANSE	-	-		-	200,000,000		ESPAGNE	DON	200,000,000	200,000,000
1114-2-22-50-24-	REHABILITATION & CONSTRUCTION SAEP MIRAGOANE	NIPPES	-	-		-	150,000,000		ESPAGNE	DON	150,000,000	150,000,000
	<b>CONSTRUCTION ET REHABILITATION DE RESEAUX D'ASSAINISSEMENT</b>											
1114-4-22-50-28-	ENTRETIEN DU RESEAU DE DRAINAGE DE PORT-AU-PRINCE	OUEST	-	-		-					-	-
1114-4-22-50-29-	DRAINAGE ZONE DE FRERES, TABARRE ET PERNIER	OUEST	-	-		-					-	-
1114-4-22-50-36-	AMENAGEMENT ET RENOVATION URBAINE DANS LES GRANDES VILLES DU PAYS	NATIONAL	-	-		-				BM	-	-
1115	MINISTERE DU COMMERCE ET DE L'INDUSTRIE (MCI)		196,462,522	-		196,462,522	-	-			-	196,462,522
1115-1	SERVICES INTERNES		196,462,522	-		196,462,522	-	-			-	196,462,522
1115-1-12-	DIRECTION GENERALE DES SERVICES INTERNES		196,462,522	-		196,462,522	-	-			-	196,462,522
1115-1-12-50-	PROGRAMME DE REVISION DU CADRE LEGAL		3,500,000	-		3,500,000	-	-			-	3,500,000
	MODERNISATION DU CADRE LEGAL DES AFFAIRES		3,500,000	-		3,500,000	-	-			-	3,500,000
1115-1-12-50-11-	MODERNISATION DU CADRE JURIDIQUE DES AFFAIRES	NATIONAL	3,500,000	-		3,500,000	-	-			-	3,500,000
1115-1-12-51-	PROGRAMME DE MODERNISATION DE L'ADMINISTRATION CENTRALE		1,000,000	-		1,000,000	-	-			-	1,000,000
	RENFORCEMENT INSTITUTIONNEL DE L'ADMINISTRATION CENTRALE											
1115-1-12-51-12-	MODERNISATION ET DYNAMISATION DU SERVICE D'INSPECTION DE LA DIRECTION DU CONTROLE DE LA QUALITE ET DE LA PROTECTION DES CONSOMMATEURS (DCOPC) A PORT-AU-PRINCE	NATIONAL	-	-		-	-	-			-	-
1115-1-12-51-16-	MODERNISATION TECHNOLOGIQUE DES SERVICES DU MCI A DESTINATION DU PUBLIC		-	-		-	-	-			-	-
1115-1-12-51-17-	AMENAGEMENT DU NOUVEAU LOCAL DU MCI A PORT-AU-PRINCE	OUEST	-	-		-	-	-			-	-
	RELOGEMENT ET EQUIPEMENT DE L'ADMINISTRATION CENTRALE		1,000,000	-		1,000,000	-	-			-	1,000,000
1115-1-12-51-14-	APPUI AU DEVELOPPEMENT DES CAPACITES DE LA SONAPI	OUEST	-	-		-	-	-			-	-
1115-1-12-51-15-	CADRE INTEGRE RENFORCE	OUEST	1,000,000	-		1,000,000	-	-			-	1,000,000

BUDGET RECTIFICATIF  
PROGRAMME D'INVESTISSEMENTS PUBLICS  
EXERCICE 2020-2021

CODE	PROGRAMMES ET PROJETS	LOCALISATION	TRESOR PUBLIC RECTIFIE 2020-21	AUTRES FINANCEMENT S INTERNES RECTIFIE 2020-21	SOURCE	RESSOURCES NATIONALES RECTIFIEES (C=A+B)	BILATERALE 2020-2021 (D)	MULTILATERAL E 2020-2021 (E)	SOURCE	TYPE	RESSOURCES EXTERNES (F=D+E)	TOTAL PIP RECTIFIE (G=C+F)
	<b>TOTAL</b>		11,600,000,000	5,426,000,000		17,026,000,000	9,622,000,001	18,492,000,000			28,114,000,000	45,140,000,000
1115-1-12-53-	PROGRAMME DE MISE EN PLACE D'UNE GOUVERNANCE ACTIVE POUR UNE CROISSANCE ECONOMIQUE ACCELEREE ET EQUILIBREE		173,000,000	-		173,000,000	-	-			-	173,000,000
	APPUI A L'INVESTISSEMENT PRIVE		173,000,000	-		173,000,000	-	-			-	173,000,000
1115-1-12-53-12-	MISE EN OEUVRE D'ACTIVITES DE RENFORCEMENT A LA CREATION ET A LA GESTION, DES ENTREPRISES	NATIONAL	10,000,000	-		10,000,000	-	-			-	10,000,000
1115-1-12-53-13-	APPUI A LA FORMALISATION ET CAPITALISATION DE 20000 MICRO-ENTREPRISES RECENSEES SUR L'ENSEMBLE DU TERRITOIRE	NATIONAL	34,000,000	-		34,000,000	-	-			-	34,000,000
1115-1-12-53-22-	APPUI A LA CREATION DES PME DES DIPLOMES SUR LE TERRITOIRE NATIONAL	NATIONAL	20,000,000	-		20,000,000	-	-			-	20,000,000
1115-1-12-53-24-	APPUI A LA MISE EN OEUVRE DES NORMES DANS LES PME DES FILIERES AGRICOLES PRIORITAIRES AU NIVEAU NATIONAL	NATIONAL	-	-		-	-	-			-	-
1115-1-12-53-25-	PROGRAMME D'APPUI A L'ENTREPREUNARIAT DE LA JEUNESSE	NATIONAL	109,000,000	-		109,000,000	-	-			-	109,000,000
1115-1-12-54-	PROGRAMME D'APPUI AU DEVELOPPEMENT INDUSTRIEL		18,962,522	-		18,962,522	-	-			-	18,962,522
	AMENAGEMENT DES ZONES INDUSTRIELLES/MANUFACTURIERES		18,962,522	-		18,962,522	-	-			-	18,962,522
1115-1-12-54-11-	APPUI AU DEVELOPPEMENT DES ZONES FRANCHES D'EXPORTATION SUR LA FRONTIERE HAÏTIANO-DOMICAÏNE-CONSTRUCTION D'UN AGROVILLAGE A MORNE CASSE	SUD-EST	-	-		-	-	-			-	-
1115-1-12-54-15-	MISE EN PLACE ET GESTION DE MICRO PARCS ET DE CENTRALES D'ACHAT ET DE DISTRIBUTION (HA-L1057)	NATIONAL	18,962,522	-		18,962,522	-	-			-	18,962,522
1115-1-12-54-21-	CONSOLIDATION DES INVESTISSEMENTS DANS LES ZONES FRANCHES DU DEPARTEMENT DU NORD-EST	NORD-EST	-	-		-	-	-			-	-
1116	MINISTERE DE L'ENVIRONNEMENT		36,094,000	-		36,094,000	-	-			-	36,094,000
1116-1	SERVICES INTERNES		36,094,000	-		36,094,000	-	-			-	36,094,000
1116-1-12-	DIRECTION GENERALE DES SERVICES INTERNES		36,094,000	-		36,094,000	-	-			-	36,094,000
1116-1-12-51-	PROGRAMME DE GESTION DE L'ENVIRONNEMENT		31,094,000	-		31,094,000	-	-			-	31,094,000
	GESTION ET DEVELOPPEMENT DES USAGES DU BOIS		31,094,000	-		31,094,000	-	-			-	31,094,000
1116-1-12-51-13-	CAMPAGNE NATIONALE DE REBOISEMENT	NATIONAL	31,094,000	-		31,094,000	-	-			-	31,094,000
1116-1-12-51-21-	CONSTRUCTION DE 5 CENTRES DE GERMOPLASME (OUEST, SUD-EST, ARBOINITE, CENTRE, NORD-EST)	NATIONAL	-	-		-	-	-			-	-
1116-1-12-52-	PROGRAMME DE GESTION DES BASSINS VERSANTS		5,000,000	-		5,000,000	-	-			-	5,000,000
	PROTECTION DES BASSINS VERSANTS		5,000,000	-		5,000,000	-	-			-	5,000,000
1116-1-12-52-11-	GESTION AMENAGEMENT ET PROTECTION DES BASSINS VERSANTS DU MORNE DE L'HOPITAL SURPLOMBANT TOUTE LA PARTIE SUD DE LA REGION METROPOLITAINE DE PORT-AU-PRINCE	OUEST	-	-		-	-	-			-	-
1116-1-12-52-19-	GESTION DES CRUES ET PROTECTION DE LA POPULATION CONTRE LES INONDATIONS-PHASE 2	NATIONAL	-	-		-	-	-			-	-

BUDGET RECTIFICATIF  
PROGRAMME D'INVESTISSEMENTS PUBLICS  
EXERCICE 2020-2021

CODE	PROGRAMMES ET PROJETS	LOCALISATION	TRESOR PUBLIC RECTIFIÉ 2020-21	AUTRES FINANCEMENTS RECTIFIÉS 2020-21	SOURCE	RESSOURCES NATIONALES RECTIFIÉES (C=A+B)	BILATERALE 2020-2021 (D)	MULTILATERALE 2020-2021 (E)	SOURCE	TYPE	RESSOURCES EXTERNES (F=D+E)	TOTAL PIP RECTIFIÉ (G=C+F)
	<b>TOTAL</b>		<b>11,600,000,000</b>	<b>5,426,000,000</b>		<b>17,026,000,000</b>	<b>9,622,000,001</b>	<b>18,492,000,000</b>			<b>28,114,000,000</b>	<b>45,140,000,000</b>
1116-1-12-52-35-	REHABILITATION ENVIRONNEMENTALE DES COMMUNES DE PETIT-TROU DE NIPPES, PLAISANCE DES NIPPES, MIRAGOANE, ANSE-A-VEAU ET LE QUARTIER DE LIEVRE, BASSIN LAQUINTE, TICRICK,.....	NATIONAL	5,000,000	-		5,000,000						5,000,000
1116-1-12-52-36-	PROTECTION DE LA PETITE RIVIERE DE L'ARTIBONITE	ARTIBONITE	-	-		-						-
1116-1-12-52-37-	REVALORISATION DES SOURCES D'EAU EXPLOITEES EN MILIEU RURAL	NATIONAL	-	-		-						-
1116-1-12-52-41-	REHABILITATION ENVIRONNEMENTALE DE LA COMMUNE DE SAUT D'EAU	CENTRE	-	-		-						-
1116-1-12-53-	PROGRAMME DE MISE EN PLACE D'UNE GOUVERNANCE ACTIVE POUR UNE CROISSANCE ECONOMIQUE ACCELEREE ET EQUILIBREE											
	APPUI A L'INVESTISSEMENT PRIVE											
1116-1-12-53-16-	CURAGE ET GABONNAGE DE LA RIVIERE DE L'ESTERE	ARTIBONITE										
1116-1-12-54-	PROGRAMME DE MODERNISATION DE L'ADMINISTRATION CENTRALE											
	RENFORCEMENT INSTITUTIONNEL DE L'ADMINISTRATION CENTRALE											
1116-1-12-54-11-	LUTTE CONTRE LA POLLUTION URBAINE ET LA NUISANCE SONORE	OUEST										
1116-1-12-54-12-	GESTION ET ENTRETIEN DES AIRS PROTEGES (MISE EN VALEUR)	OUEST										
1116-1-12-54-17-	LUTTE CONTRE LE CHANGEMENT CLIMATIQUE	NATIONAL										
1116-1-12-54-20-	CAMPAGNE DE SENSIBILISATION ET DEDUCATION RELATIVE A L'ENVIRONNEMENT (PAS)	NATIONAL										
1117	MINISTERE DU TOURISME		20,000,000	200,000,000		220,000,000						220,000,000
1117-1	SERVICES INTERNES		20,000,000	200,000,000		220,000,000						220,000,000
1117-1-12-	DIRECTION GENERALE DES SERVICES INTERNES		20,000,000	200,000,000		220,000,000						220,000,000
1117-1-12-50-	PROGRAMME DE MODERNISATION DE L'ADMINISTRATION CENTRALE		17,932,436	-		17,932,436						17,932,436
	RENFORCEMENT INSTITUTIONNEL DE L'ADMINISTRATION CENTRALE		17,932,436	-		17,932,436						17,932,436
1117-1-12-50-13-	MISE EN PLACE DU SYSTEME D'INFORMATION S STATISTIQUES TOURISTIQUES (SIT) (Phase II)	NATIONAL	-	-		-						-
1117-1-12-50-17-	MISE EN PLACE DE L'UNITE DE PASSATION DE MARCHES	OUEST	5,000,000	-		5,000,000						5,000,000
1117-1-12-50-19-	MISE EN PLACE DU BUREAU DE MARKETING ET DE LA PROMOTION TOURISTIQUE (MISE EN PLACE DU BUREAU DES EVENEMENTS ; SENSIBILISATION DE LA POPULATION A CAUSE DU TOURISME)	OUEST	10,000,000	-		10,000,000						10,000,000
1117-1-12-50-20-	MISE EN PLACE DE CENTRES D'ACCUEIL DANS LES REGIONS TOURISTIQUES (NORD, SUD, OUEST, SUD-EST)	OUEST	2,932,436	-		2,932,436						2,932,436
1117-1-12-51-	PROGRAMME D'APPUI AU DEVELOPPEMENT DU TOURISME		2,067,564	200,000,000		202,067,564						202,067,564

BUDGET RECTIFICATIF  
PROGRAMME D'INVESTISSEMENTS PUBLICS  
EXERCICE 2020-2021

CODE	PROGRAMMES ET PROJETS	LOCALISATION	TRESOR PUBLIC RECTIFIE 2020-21	AUTRES FINANCEMENT S INTERNES RECTIFIE 2020-21	SOURCE	RESSOURCES NATIONALES RECTIFIEES (C=A+B)	BILATERALE 2020-2021 (D)	MULTILATERAL E 2020-2021 (E)	SOURCE	TYPE	RESSOURCES EXTERNES (F=D+E)	TOTAL PIP RECTIFIE (G=C+F)
	<b>TOTAL</b>		11,600,000,000	5,426,000,000		17,026,000,000	9,622,000,001	18,492,000,000			28,114,000,000	45,140,000,000
	DEVELOPPEMENT DU TOURISME BALNEAIRE		2,067,564	200,000,000		202,067,564	-	-			-	202,067,564
1117-1-12-51-14	PROMOTION DU TOURISME (PHASE II)	NATIONAL	2,067,564	200,000,000	FDT	202,067,564						202,067,564
1117-1-12-51-43	RENOVATION DES SITES TOURISTIQUES (SUD-EST, CENTRE, ARTIBONITE, GRAND-ANSE, NORD, NORD-EST, SUD, NIPPES, OUEST)	NATIONAL	-	-		-						-
1117-1-12-51-44	APPUI A LA FORMATION AUX METIERS DU TOURISME ET HOTELIERIE	NATIONAL	-	-		-						-
12	SECTEUR POLITIQUE		2,349,530,341	-		2,349,530,341	-	-			-	2,349,530,341
1211	MINISTERE DE LA JUSTICE ET DE LA SECURITE PUBLIQUE (MISP)		1,496,542,257	-		1,496,542,257	-	-			-	1,496,542,257
1211-1	SERVICES INTERNES		40,571,884	-		40,571,884	-	-			-	40,571,884
1211-1-12	DIRECTION GENERALE DES SERVICES INTERNES		40,571,884	-		40,571,884	-	-			-	40,571,884
1211-1-12-50	PROGRAMME DE MODERNISATION DE L'ADMINISTRATION CENTRALE		17,000,000	-		17,000,000	-	-			-	17,000,000
	RENFORCEMENT INSTITUTIONNEL DE L'ADMINISTRATION CENTRALE		17,000,000	-		17,000,000	-	-			-	17,000,000
1211-1-12-50-13	RELEVEMENT DE LA CLOTURE DE L'EMA ET LA CONSTRUCTION DU DORTOIR	OUEST	7,000,000	-		7,000,000	-	-			-	7,000,000
1211-1-12-50-14	RENFORCEMENT INSTITUTIONNEL DE L'UNITE CENTRALE DE RENSEIGNEMENTS FINANCIERS (UCREF)	OUEST	-	-		-	-	-			-	-
1211-1-12-50-15	MODERNISATION DE L'ETAT CIVIL	NATIONAL	10,000,000	-		10,000,000	-	-			-	10,000,000
1211-1-12-50-16	APPUI AU RENFORCEMENT INSTITUTIONNEL DU MISP	OUEST	-	-		-	-	-			-	-
1211-1-12-50-17	APPUI A L'ADMINISTRATION PENITENTIAIRE NATIONALE	NATIONAL	-	-		-	-	-			-	-
1211-1-12-51	PROGRAMME DE RENFORCEMENT DE L'ADMINISTRATION DE LA JUSTICE ET DE LA SECURITE		14,571,884	-		14,571,884	-	-			-	14,571,884
	RENFORCEMENT DU RESEAU DE TRIBUNAUX		14,571,884	-		14,571,884	-	-			-	14,571,884
1211-1-12-51-12	CONSTRUCTION D'UNE COUR D'APPEL A HINCHE	CENTRE	14,571,884	-		14,571,884	-	-			-	14,571,884
1211-1-12-51-13	REHABILITATION DU TRIBUNAL DE PREMIERE INSTANCE DE ANSE A VEAU	NIPPES	-	-		-	-	-			-	-
1211-1-12-51-15	REHABILITATION DU TRIBUNAL DE PREMIERE INSTANCE A GRANDE RIVIERE DU NORD	NORD	-	-		-	-	-			-	-
1211-1-12-51-22	REHABILITATION DU TRIBUNAL DE PREMIERE INSTANCE DE JACMEL	SUD-EST	-	-		-	-	-			-	-
1211-1-12-52	PROGRAMME DE MODERNISATION DE L'ADMINISTRATION DECENTREE		9,000,000	-		9,000,000	-	-			-	9,000,000
	CONSTRUCTION ET EQUIPEMENT DES CENTRES ADMINISTRATIFS		9,000,000	-		9,000,000	-	-			-	9,000,000
1211-1-12-52-13	CONSTRUCTION DE COMPLEXES ADMINISTRATIFS (TRIBUNAUX DE PAIX, ONI ET OEC) A LA VICTOIRE	NORD	-	-		-	-	-			-	-



BUDGET RECTIFICATIF  
PROGRAMME D'INVESTISSEMENTS PUBLICS  
EXERCICE 2020-2021

CODE	PROGRAMMES ET PROJETS	LOCALISATION	TRESOR PUBLIC RECTIFIE 2020-21	AUTRES FINANCEMENTS INTERNES RECTIFIE 2020-21	SOURCE	RESSOURCES NATIONALES RECTIFIEES (C=A+B)	BILATERALE 2020-2021 (D)	MULTILATERAL E 2020-2021 (E)	SOURCE	TYPE	RESSOURCES EXTERNES (F=D+E)	TOTAL PIP RECTIFIE (G=C+F)
	<b>TOTAL</b>		11,600,000,000	5,426,000,000		17,026,000,000	9,622,000,001	18,492,000,000			28,114,000,000	45,140,000,000
1211-1-12-52-14-	CONSTRUCTION DE COMPLEXES ADMINISTRATIFS (TRIBUNAUX DE PAIX, ONI ET OEC) A DONDON	NORD	-	-	-	-	-	-	-	-	-	-
1211-1-12-52-21-	CONSTRUCTION DE BATIMENT ADMINISTRATIF (TRIBUNAUX DE PAIX, ONI ET OEC) A THOMONDE	CENTRE	-	-	-	-	-	-	-	-	-	-
1211-1-12-52-22-	CONSTRUCTION DE BATIMENT ADMINISTRATIF (TRIBUNAUX DE PAIX, ONI ET OEC) A THOMASSIQUE	CENTRE	-	-	-	-	-	-	-	-	-	-
1211-1-12-52-35-	CONSTRUCTION DE BATIMENT ADMINISTRATIF (TRIBUNAUX DE PAIX, ONI ET OEC) A QUARTIER MORIN	SUD-EST	9,000,000	-	-	9,000,000	-	-	-	-	-	9,000,000
1211-2	SERVICES EXTERNES		1,455,970,373	-	-	1,455,970,373	-	-	-	-	-	1,455,970,373
1211-2-16-	POLICE NATIONALE D'HAITI		1,455,970,373	-	-	1,455,970,373	-	-	-	-	-	1,455,970,373
1211-2-16-50-	PROGRAMME DE MODERNISATION DE L'ADMINISTRATION CENTRALE		1,455,970,373	-	-	1,455,970,373	-	-	-	-	-	1,455,970,373
1211-2-16-51-	PROGRAMME DE RENFORCEMENT DE L'ADMINISTRATION DE LA JUSTICE ET DE LA SECURITE		1,455,970,373	-	-	1,455,970,373	-	-	-	-	-	1,455,970,373
1211-2-16-51-12-	RENFORCEMENT DU RESEAU D'INFRASTRUCTURES DE MAINTIEN DE L'ORDRE		1,455,970,373	-	-	1,455,970,373	-	-	-	-	-	1,455,970,373
1211-2-16-51-11-	APUI A LA PNH: RENFORCEMENT DES CAPACITES D'INTERVENTION DE LA POLICE NATIONALE (PNH)	NATIONAL	1,255,970,373	-	-	1,255,970,373	-	-	-	-	-	1,255,970,373
1211-2-16-51-12-	REHABILITATION/CONSTRUCTION DE COMMISSARIATS	NATIONAL	-	-	-	-	-	-	-	-	-	-
1211-2-16-51-16-	PROTECTION CONTRE L'INCENDIE	NATIONAL	-	-	-	-	-	-	-	-	-	-
1211-2-16-51-19-	RENFORCEMENT DES CAPACITES DE L'ADMINISTRATION PENITENTIAIRE	NATIONAL	-	-	-	-	-	-	-	-	-	-
1211-2-16-51-21-	RENFORCEMENT DE LA PNH/SOINS DE SANTE A LA POLICE NATIONALE D'HAITI	OUEST	200,000,000	-	-	200,000,000	-	-	-	-	-	200,000,000
1211-2-16-50-13-	MISE EN SERVICE DE LA CLINIQUE EXTERNE A L'HOPITAL CENTRAL DE LA POLICE NATIONALE (PNH)	OUEST	-	-	-	-	-	-	-	-	-	-
1212	MINISTRE DES HAITIENS VIVANTS A L'ETRANGER		10,000,000	-	-	10,000,000	-	-	-	-	-	10,000,000
1212-1	SERVICES INTERNES		10,000,000	-	-	10,000,000	-	-	-	-	-	10,000,000
1212-1-12-	DIRECTION GENERALE DES SERVICES INTERNES		10,000,000	-	-	10,000,000	-	-	-	-	-	10,000,000
1212-1-12-50-	PROGRAMME DE MODERNISATION DE L'ADMINISTRATION CENTRALE		10,000,000	-	-	10,000,000	-	-	-	-	-	10,000,000
1212-1-12-50-15-	RENFORCEMENT INSTITUTIONNEL DE L'ADMINISTRATION CENTRALE		10,000,000	-	-	10,000,000	-	-	-	-	-	10,000,000
1212-1-12-50-15-	RENFORCEMENT DE L'OBSERVATOIRE NATIONALE DE LA DIASPORA HAITIENNE	NATIONAL	10,000,000	-	-	10,000,000	-	-	-	-	-	10,000,000
1215	LA PRIMAIRE		20,000,000	-	-	20,000,000	-	-	-	-	-	20,000,000
1215-1	SERVICES INTERNES		20,000,000	-	-	20,000,000	-	-	-	-	-	20,000,000
1215-1-12-	ADMINISTRATION GENERALE		20,000,000	-	-	20,000,000	-	-	-	-	-	20,000,000
1215-1-12-50-	PROGRAMME DE MODERNISATION DE L'ADMINISTRATION CENTRALE		20,000,000	-	-	20,000,000	-	-	-	-	-	20,000,000

BUDGET RECTIFICATIF  
PROGRAMME D'INVESTISSEMENTS PUBLICS  
EXERCICE 2020-2021

CODE	PROGRAMMES ET PROJETS	LOCALISATION	TRESOR PUBLIC RECTIFIE 2020-21	AUTRES FINANCEMENTS RECTIFIE 2020-21	SOURCE	RESSOURCES NATIONALES RECTIFIEES (C=A+B)	BILATERALE 2020-2021 (D)	MULTILATERAL E 2020-2021 (E)	SOURCE	TYPE	RESSOURCES EXTERNES (F=D+E)	TOTAL PIP RECTIFIE (G=C+F)
	<b>TOTAL</b>		11,600,000,000	5,426,000,000		17,026,000,000	9,622,000,001	18,492,000,000			28,114,000,000	45,140,000,000
	<b>RENFORCEMENT INSTITUTIONNEL DE L'ADMINISTRATION CENTRALE</b>		20,000,000	-		20,000,000	-	-			-	20,000,000
1215-1-12-50-51-	PROGRAMME DE MODERNISATION DE L'ETAT; PME-2023	NATIONAL	20,000,000	-		20,000,000	-	-			-	20,000,000
1215-1-12-50-52-	STIMULATION DES INVESTISSEMENTS DIRECTS DANS LE SECTEUR TEXTILE	NATIONAL	-	-		-	-	-			-	-
1215-2	SERVICES EXTERNES		-	-		-	-	-			-	-
1215-1-19-	COMMISSION NATIONALE DE PASSATION DE MARCHES		-	-		-	-	-			-	-
1215-1-19-50-	PROGRAMME DE MODERNISATION DE L'ADMINISTRATION CENTRALE		-	-		-	-	-			-	-
	RENFORCEMENT INSTITUTIONNEL DE L'ADMINISTRATION CENTRALE		-	-		-	-	-			-	-
1215-2-19-50-14-	CONSTRUCTION D'UN NOUVEAU LOCAL POUR LA CNMP	OUEST	-	-		-	-	-			-	-
1216	MINISTRE DE L'INTERIEUR ET DES COLLECTIVITES TERRITORIALES		583,702,632	-		583,702,632	-	-			-	583,702,632
1216-1	SERVICES INTERNES		583,702,632	-		583,702,632	-	-			-	583,702,632
1216-1-12-	DIRECTION GENERALE DES SERVICES INTERNES		583,702,632	-		583,702,632	-	-			-	583,702,632
1216-1-12-50-	PROGRAMME DE MODERNISATION DE L'ADMINISTRATION DECONCENTREE		564,527,880	-		564,527,880	-	-			-	564,527,880
	RENFORCEMENT INSTITUTIONNEL DE L'ADMINISTRATION DECONCENTREE		564,527,880	-		564,527,880	-	-			-	564,527,880
1216-1-12-50-11-	CONSTRUCTION D'UN BUREAU D'IMMIGRATION ET D'EMIGRATION AUX GONAIVES	ARTIBONITE	-	-		-	-	-			-	-
1216-1-12-50-12-	CONSTRUCTION D'UN BUREAU D'IMMIGRATION ET D'EMIGRATION A JACMEL	SUD-EST	-	-		-	-	-			-	-
1216-1-12-50-18-	CONSTRUCTION D'UN BATIMENT POUR LOGER LA VICE-DELEGATION DEGRANDE RIVIERE DU NORD (ETUDES ET CONSTRUCTION)	NORD	-	-		-	-	-			-	-
1216-1-12-50-27-	RENFORCEMENT DES DELEGATIONS ET DES VICE-DELEGATIONS	NATIONAL	-	-		-	-	-			-	-
1216-1-12-50-29-	CONSTRUCTION DU BUREAU D'ADMINISTRATION DE LA 4EME SECTION JOLY (PILATE)	NORD	-	-		-	-	-			-	-
1216-1-12-50-32-	CONSTRUCTION DU BUREAU D'ADMINISTRATION DE LA 1ERE SECTION PALMA (ANSE-A-GALET)	OUEST	7,827,880	-		7,827,880	-	-			-	7,827,880
1216-1-12-50-34-	CONSTRUCTION DU BUREAU D'ADMINISTRATION DE LA 1ERE SECTION DUMAS (FORT-LIBERTE)	NORD-EST	-	-		-	-	-			-	-
1216-1-12-50-35-	CONSTRUCTION DU BUREAU D'ADMINISTRATION DE LA 3EME SECTION LOISEAU (FORT-LIBERTE)	NORD-EST	-	-		-	-	-			-	-
1216-1-12-50-36-	CONSTRUCTION DU BUREAU D'ADMINISTRATION DE LA 1ERE SECTION FOND-PALMISTE (CHANTAL)	SUD	5,000,000	-		5,000,000	-	-			-	5,000,000
1216-1-12-50-38-	CONSTRUCTION DU BUREAU D'ADMINISTRATION DE LA 2EME SECTION GUINAUDEE (JEAN-RABEL )	NORD-OUEST	-	-		-	-	-			-	-
1216-1-12-50-41-	CONSTRUCTION DU BUREAU D'ADMINISTRATION DE LA 1ERE SECTION GRANDE PLAINE (THOMAZEAU)	OUEST	-	-		-	-	-			-	-

BUDGET RECTIFICATIF  
PROGRAMME D'INVESTISSEMENTS PUBLICS  
EXERCICE 2020-2021

CODE	PROGRAMMES ET PROJETS	LOCALISATION	TRESOR PUBLIC RECTIFIE 2020-21	AUTRES FINANCEMENT SINTERNES RECTIFIE 2020-21	SOURCE	RESSOURCES NATIONALES RECTIFIEES (C=A+B)	BILATERALE 2020-2021 (D)	MULTILATERAL E 2020-2021 (E)	SOURCE	TYPE	RESSOURCES EXTERNES (F=D+E)	TOTAL PIP RECTIFIE (G=C+F)
	<b>TOTAL</b>		11.600.000,000	5.426.000,000		17.026.000,000	9.622.000,001	18.492.000,000			28.114.000,000	45.140.000,000
1216-1-12-50-44	CONSTRUCTION DU BUREAU D'ADMINISTRATION DE LA 8EME SECTION FOND ROUGE DAHERIE (HEREMIE)	GRAND-ANSE	-	-		-	-	-			-	-
1216-1-12-50-45	FONDS LOCAUX D'AMENAGEMENT ET DE DEVELOPPEMENT DU TERRITOIRE DES COMMUNES DU DEPARTEMENT DE L'ARTIBONITE	ARTIBONITE	-	-		-	-	-			-	-
1216-1-12-50-46	FONDS LOCAUX D'AMENAGEMENT ET DE DEVELOPPEMENT DU TERRITOIRE DES COMMUNES DU DEPARTEMENT DU CENTRE	CENTRE	-	-		-	-	-			-	-
1216-1-12-50-47	FONDS LOCAUX D'AMENAGEMENT ET DE DEVELOPPEMENT DU TERRITOIRE DES COMMUNES DU DEPARTEMENT DE LA GRAND-ANSE	GRAND-ANSE	-	-		-	-	-			-	-
1216-1-12-50-48	FONDS LOCAUX D'AMENAGEMENT ET DE DEVELOPPEMENT DU TERRITOIRE DES COMMUNES DU DEPARTEMENT DES NIPPES	NIPPES	-	-		-	-	-			-	-
1216-1-12-50-49	FONDS LOCAUX D'AMENAGEMENT ET DE DEVELOPPEMENT DU TERRITOIRE DES COMMUNES DU DEPARTEMENT DU NORD	NORD	-	-		-	-	-			-	-
1216-1-12-50-50	FONDS LOCAUX D'AMENAGEMENT ET DE DEVELOPPEMENT DU TERRITOIRE DES COMMUNES DU DEPARTEMENT DU NORD-OUEST	NORD-OUEST	-	-		-	-	-			-	-
1216-1-12-50-51	FONDS LOCAUX D'AMENAGEMENT ET DE DEVELOPPEMENT DU TERRITOIRE DES COMMUNES DU DEPARTEMENT DU NORD-EST	NORD-EST	-	-		-	-	-			-	-
1216-1-12-50-52	FONDS LOCAUX D'AMENAGEMENT ET DE DEVELOPPEMENT DU TERRITOIRE DES COMMUNES DU DEPARTEMENT DE LOUEST	OUEST	551,700,000	-		551,700,000	-	-			-	551,700,000
1216-1-12-50-53	FONDS LOCAUX D'AMENAGEMENT ET DE DEVELOPPEMENT DU TERRITOIRE DES COMMUNES DU DEPARTEMENT DU SUD	SUD	-	-		-	-	-			-	-
1216-1-12-50-54	FONDS LOCAUX D'AMENAGEMENT ET DE DEVELOPPEMENT DU TERRITOIRE DES COMMUNES DU DEPARTEMENT DU SUD-EST	SUD-EST	-	-		-	-	-			-	-
1216-1-12-51	<b>PROGRAMME DE DECENTRALISATION</b>		3,951,717	-		3,951,717	-	-			-	3,951,717
	<b>CONSTRUCTION ET EQUIPEMENT DE CENTRES ADMINISTRATIFS</b>		3,951,717	-		3,951,717	-	-			-	3,951,717
1216-1-12-51-18	CONSTRUCTION DU BUREAU D'ADMINISTRATION DE LA 1ERE SECTION COMMUNALE DE LIANCOURT (VERRETTES)	ARTIBONITE	-	-		-	-	-			-	-
1216-1-12-51-24	CONSTRUCTION DU BUREAU D'ADMINISTRATION DE LA 1ERE SECTION COMMUNALE MARTINEAU (LACHAPELLE)	ARTIBONITE	3,951,717	-		3,951,717	-	-			-	3,951,717
1216-1-12-52	<b>PROGRAMME DE MODERNISATION DE L'ADMINISTRATION CENTRALE</b>		-	-		-	-	-			-	-
	<b>REINGENIERIE DE L'ADMINISTRATION PUBLIQUE</b>		-	-		-	-	-			-	-
1216-1-12-52-13	APPUI AU SYSTEME NATIONAL DE GESTION DES RISQUES ET DESASTRES (PASNGRD)	NATIONAL	-	-		-	-	-			-	-
1216-1-12-52-15	APPUI A LA MISE EN PLACE DE DISPOSITIFS DE MITIGATION DES RISQUES (INCLUANT L'INVENTAIRE DES BESOINS DANS LES ZONES VULNERABLES)	NATIONAL	-	-		-	-	-			-	-
1216-1-12-53	<b>PROGRAMME DE RENFORCEMENT DE LA SOCIETE CIVILE</b>		-	-		-	-	-			-	-
	<b>STRUCTURATION DES PARTENAIRES DE LA SOCIETE CIVILE</b>		-	-		-	-	-			-	-
1216-1-12-53-11	ENCADREMENT STRUCTUREL DE LA SOCIETE CIVILE (KATYEPAM POZE)	NATIONAL	-	-		-	-	-			-	-
1216-1-12-54	<b>PROGRAMME DE GESTION DES BASSINS VERSANTS</b>		5,223,035	-		5,223,035	-	-			-	5,223,035

BUDGET RECTIFICATIF  
PROGRAMME D'INVESTISSEMENTS PUBLICS  
EXERCICE 2020-2021

CODE	PROGRAMMES ET PROJETS	LOCALISATION	TRESOR PUBLIC RECTIFIÉ 2020-21	AUTRES FINANCEMENTS RECTIFIÉS 2020-21	SOURCE	RESSOURCES NATIONALES RECTIFIÉES (C=A+B)	BILATERALE 2020-2021 (D)	MULTILATERAL E 2020-2021 (E)	SOURCE	TYPE	RESSOURCES EXTERNES (F=H+E)	TOTAL PIP RECTIFIÉ (G=C+F)
	<b>TOTAL</b>		11,600,000,000	5,426,000,000		17,026,000,000	9,622,000,000	18,492,000,000			28,114,000,000	45,140,000,000
	<b>PROTECTION DES BASSINS VERSANTS</b>		5,223,035	-		5,223,035	-	-			-	5,223,035
1216-1-12-54-11-	RESTRUCTURATION ET PROTECTION DES ECOSYSTEMES DU MORNE DE L'HOPITAL	OUEST	5,223,035	-		5,223,035	-	-			-	5,223,035
1216-1-12-56-	<b>PROGRAMME D'AMENAGEMENT ET DE DEVELOPPEMENT DES TERRITOIRES</b>		10,000,000	-		10,000,000	-	-			-	10,000,000
	<b>PLANIFICATION ET DEVELOPPEMENT NATIONAL ET REGIONAL</b>		10,000,000	-		10,000,000	-	-			-	10,000,000
1216-1-12-56-11-	CONSTRUCTION DU MARCHE PUBLIC DE LIMONADE	NORD	-	-		-	-	-			-	-
1216-1-12-56-12-	CONSTRUCTION DU MARCHE PUBLIC DE MILOT	NORD	-	-		-	-	-			-	-
1216-1-12-56-17-	CREATION D'UN PARC RECREATIF A BOUCAN CARRE	CENTRE	-	-		-	-	-			-	-
1216-1-12-56-34-	CONSTRUCTION D'UNE PLACE PUBLIQUE A LA 3E SECTION ARNIQUET	SUD	-	-		-	-	-			-	-
1216-1-12-56-37-	CONSTRUCTION DU PARC SPORTIF DE CITE SOLEIL	OUEST	-	-		-	-	-			-	-
1216-1-12-56-39-	CONSTRUCTION D'UNE PLACE PUBLIQUE A JEAN RABEL	NORD-OUEST	-	-		-	-	-			-	-
1216-1-12-56-43-	CONSTRUCTION D'UNE PLACE PUBLIQUE FORT REFLECHI	NIPPES	-	-		-	-	-			-	-
1216-1-12-56-46-	CONSTRUCTION DU COMPLEXE ADMINISTRATIF DE PIGNON	NORD	-	-		-	-	-			-	-
1216-1-12-56-50-	CONSTRUCTION DU MARCHE PUBLIC DE MAISSADE	CENTRE	-	-		-	-	-			-	-
1216-1-12-56-51-	CONSTRUCTION DU MARCHE PUBLIC DE LA PETITE RIVIERE DE NIPPES	NIPPES	10,000,000	-		10,000,000	-	-			-	10,000,000
1216-1-12-56-56-	CONSTRUCTION DU MARCHE PUBLIC FORT ST CLAIR	OUEST	-	-		-	-	-			-	-
1216-1-12-56-57-	CONSTRUCTION PLACE PUBLIQUE DE MAISSADE/ MADAME JOA	CENTRE	-	-		-	-	-			-	-
1216-1-12-56-63-	CONSTRUCTION /ACHEVEMENT DE 3 PLACES PUBLIQUES : IHERE SECTION DEBAC / 2EME SECTION SBERU/ 3EME SECTION ACUL SAMEDI	NORD-EST	-	-		-	-	-			-	-
1216-1-12-56-65-	CONSTRUCTION D'UN MARCHE PUBLIC A HAUT MOUSTIQUE (GEME SECTION)	NORD-OUEST	-	-		-	-	-			-	-
1216-1-12-56-69-	CONSTRUCTION D'UNE PLACE PUBLIQUE A PORT A PIMENT	SUD	-	-		-	-	-			-	-
1216-1-12-56-80-	CONSTRUCTION MARCHE PUBLIC DE MASSON (PORT SALUT)	SUD	-	-		-	-	-			-	-
1216-1-12-56-85-	CONSTRUCTION D'UNE PLACE PUBLIQUE A DAMASSIN (COMMUNE COTEAUX)	SUD	-	-		-	-	-			-	-
1217	MINISTRE DE LA DEFENSE		239,285,452	-		239,285,452	-	-			-	239,285,452
1217-1	SERVICES INTERNES		239,285,452	-		239,285,452	-	-			-	239,285,452
1217-1-12-	DIRECTION GENERALE DES SERVICES INTERNES		239,285,452	-		239,285,452	-	-			-	239,285,452

BUDGET RECTIFICATIF  
PROGRAMME D'INVESTISSEMENTS PUBLICS  
EXERCICE 2020-2021

CODE	PROGRAMMES ET PROJETS	LOCALISATION	TRESOR PUBLIC RECTIFIE 2020-21	AUTRES FINANCEMENT S INTERNES RECTIFIE 2020-21	SOURCE	RESSOURCES NATIONALES RECTIFIEES (C=A+B)	BIATERALE 2020-2021 (D)	MULTILATERAL E 2020-2021 (E)	SOURCE	TYPE	RESSOURCES EXTERNES (F=D+E)	TOTAL PIP RECTIFIE (G=C+F)
	<b>TOTAL</b>		11,600,000,000	5,426,000,000		17,026,000,000	9,622,000,001	18,492,000,000			28,114,000,000	45,140,000,000
1217-1-12-50-	PROGRAMME DE MODERNISATION DE L'ADMINISTRATION DECONCENTREE		239,285,452	-		239,285,452	-	-			-	239,285,452
	RENFORCEMENT INSTITUTIONNEL DE L'ADMINISTRATION DECONCENTREE		239,285,452	-		239,285,452	-	-			-	239,285,452
1217-1-12-50-15-	REPARATION ET AGRANDISSEMENT DE LA CASERNE DE PELIGRE	CENTRE	-	-		-	-	-			-	-
1217-1-12-50-16-	AMENAGEMENT D'UN DISPENSARE AU GRAND QUARTIER GENERAL DES FADH SITUÉ AU CHAMP DE MARS	OUEST	-	-		-	-	-			-	-
1217-1-12-50-17-	REPARATION DU DISPENSARE DE LA BASE ANACAONA DE LEOGANE	OUEST	-	-		-	-	-			-	-
1217-1-12-50-18-	REPARATION DU DISPENSARE DE LA BASE DE BICENTENAIRE DE PORT-AU-PRINCE	OUEST	-	-		-	-	-			-	-
1217-1-12-50-19-	ETUDES POUR LA CONSTRUCTION D'UNE BASE MILITAIRE A FONDS PARISIENS	OUEST	-	-		-	-	-			-	-
1217-1-12-50-20-	ETUDES POUR LA CONSTRUCTION D'UNE BASE MILITAIRE A THOMASSIQUE	CENTRE	-	-		-	-	-			-	-
1217-1-12-50-21-	ETUDES POUR LA CONSTRUCTION D'UNE BASE MILITAIRE A ANSE-A-PITRE	SUD-EST	-	-		-	-	-			-	-
1217-1-12-50-22-	RENFORCEMENT DES CAPACITES INSTITUTIONNELLES DES FORCES ARMÉES D'HAÏTI (DOTATION DE MATÉRIELS ET ÉQUIPEMENTS)	NATIONAL	239,285,452	-		239,285,452	-	-			-	239,285,452
13	SECTEUR SOCIAL		711,745,130	2,325,225,111		3,036,970,241	226,500,001	2,161,223,820			2,387,723,821	5,424,694,062
1311	MINISTRE DE L'ÉDUCATION NATIONALE ET DE LA FORMATION PROFESSIONNELLE (MENFP)		55,635,130	2,325,225,111		2,380,860,241	226,500,001	1,625,349,612			1,851,849,613	4,232,709,854
1311-1	SERVICES INTERNES		55,635,130	2,325,225,111		2,380,860,241	226,500,001	1,625,349,612			1,851,849,613	4,232,709,854
1311-1-12-	DIRECTION GENERALE DES SERVICES INTERNES		55,635,130	2,325,225,111		2,380,860,241	226,500,001	1,625,349,612			1,851,849,613	4,232,709,854
1311-1-12-50-	PROGRAMME DE MODERNISATION DE L'ADMINISTRATION CENTRALE		-	-		-	-	-			-	-
1311-1-12-50-24-	RENFORCEMENT INSTITUTIONNEL DE L'ADMINISTRATION CENTRALE		-	-		-	-	-			-	-
1311-1-12-50-25-	STANDARDISATION DU SYSTEME DE PLANIFICATION OPERATIONNELLE ET DE SUIVI-EVALUATION DES PROJETS ET PROGRAMMES PUBLICS	OUEST	-	-		-	-	-			-	-
1311-1-12-50-26-	MISE EN ŒUVRE D'ACTION DE DEVELOPPEMENT DE LA FORMATION PROFESSIONNELLE	NATIONAL	-	-		-	-	-			-	-
1311-1-12-50-27-	MISE EN ŒUVRE DU NOUVEAU CADRE REGULATEUR DU SYSTEME D'ACCREDITATION DES ECOLES NON PUBLIQUES (CONCEPTION, DEVELOPPEMENT ET IMPLEMENTATION D'UN SYSTEME DE	NATIONAL	-	-		-	-	-			-	-
1311-1-12-50-28-	ETUDE ET CONSTRUCTION DU BUREAU CENTRAL DU MENFP	OUEST	-	-		-	-	-			-	-
1311-1-12-51-	PROGRAMME DE RENFORCEMENT DE L'ENSEIGNEMENT SUPERIEUR ET DE LA FORMATION PROFESSIONNELLE ET TECHNIQUE		29,489,114	-		29,489,114	226,500,001	-			226,500,001	255,989,115
1311-1-12-51-20-	MISE EN PLACE DE CENTRES DANS LES POLES REGIONAUX DE DEVELOPPEMENT		29,489,114	-		29,489,114	226,500,001	-			226,500,001	255,989,115
1311-1-12-51-20-	CONSTRUCTION ET EQUIPEMENT DU CAMPUS DE L'UNIVERSITE PUBLIQUE DU SUD-EST	SUD-EST	-	-		-	-	-			-	-

BUDGET RECTIFICATIF  
PROGRAMME D'INVESTISSEMENTS PUBLICS  
EXERCICE 2020-2021

CODE	PROGRAMMES ET PROJETS	LOCALISATION	TRESOR PUBLIC RECTIFIE 2020-21	ALTIRES FINANCEMENT S INTERNES RECTIFIE 2020-21	SOURCE	RESSOURCES NATIONALES RECTIFIEES (C=A+B)	BILATERALE 2020-2021 (D)	MULTILATERAL E 2020-2021 (E)	SOURCE	TYPE	RESSOURCES EXTERNES (P=D+E)	TOTAL PIP RECTIFIE (G=C+F)
	<b>TOTAL</b>		11,600,000,000	5,426,000,000		17,026,000,000	9,622,000,000	18,492,000,000			28,114,000,000	45,140,000,000
1311-1-12-51-21-	CONSTRUCTION D'UN BATIMENT POUR LE CAMPUS DE L'UNIVERSITE PUBLIQUE DE L'ARTIBONITE AUX GONAIVES	ARTIBONITE	-	-		-	-	-			-	-
1311-1-12-51-22-	CONSTRUCTION DU BATIMENT DEVANT LOGER "ECOLE NORMALE SUPERIEURE	OUEST	-	-		-	-	-			-	-
1311-1-12-51-23-	CONSTRUCTION ET EQUIPEMENT DU CAMPUS DE L'UNIVERSITE PUBLIQUE DU CENTRE	CENTRE	-	-		-	-	-			-	-
1311-1-12-51-24-	ETUDE POUR LA CONSTRUCTION ET L'EQUIPEMENT DU CAMPUS DE L'UNIVERSITE PUBLIQUE DU NORD	NORD	-	-		-	-	-			-	-
1311-1-12-51-25-	ETUDE POUR LA CONSTRUCTION ET L'EQUIPEMENT DU CAMPUS DE L'UNIVERSITE PUBLIQUE DU SUD AUX CAYES	SUD	9,489,114	-		9,489,114	-	-			-	9,489,114
1311-1-12-51-26-	CONSTRUCTION ET EQUIPEMENT DU CAMPUS DE L'UNIVERSITE PUBLIQUE DES NIPPES	NIPPES	-	-		-	-	-			-	-
1311-1-12-51-65-	CONSTRUCTION ET EQUIPEMENT DU LYCEE ANTOINE SIMON DE MANICHE	SUD	-	-		-	-	-			-	-
1311-1-12-51-66-	CONSTRUCTION ET EQUIPEMENT DU LYCEE TERTULIEN GUILBAUD DE PORT-DE-PAIX	NORD-OUEST	-	-		-	-	-			-	-
1311-1-12-51-67-	CONSTRUCTION ET EQUIPEMENT DU LYCEE MARIE JEANNE DE PORT-AU-PRINCE	OUEST	-	-		-	-	-	JAPON	DON	113,250,000	113,250,000
1311-1-12-51-68-	CONSTRUCTION ET EQUIPEMENT DU LYCEE DU CENT CINQUANTEAIRE	OUEST	-	-		-	-	-	JAPON	DON	113,250,000	113,250,000
1311-1-12-51-76-	CONSTRUCTION ET EQUIPEMENT DU LYCEE PHILIPPE GUERRIER	NORD	-	-		-	-	-			-	-
1311-1-12-51-71-	CONSTRUCTION ET EQUIPEMENT DU LYCEE PAUL EUGENE MAGLOIRE	NORD-EST	20,000,000	-		20,000,000	-	-			-	20,000,000
1311-1-12-51-72-	CONSTRUCTION ET EQUIPEMENT DU LYCEE NATIONAL DE TROU DU NORD	NORD-EST	-	-		-	-	-			-	-
1311-1-12-53-	<b>PROGRAMME D'ALIMENTATION DE L'ACCES A L'EDUCATION PRESCOLAIRE, FONDAMENTALE ET SECONDAIRE</b>		26,146,016	2,325,225,111		2,351,371,127	-	1,625,349,612			1,625,349,612	3,976,720,740
	<b>MISE EN PLACE DES ECOLES FONDAMENTALES DANS LES SECTIONS COMMUNALES</b>		10,547,041	2,325,225,111		2,335,772,152	-	1,625,349,612			1,625,349,612	3,961,121,764
1311-1-12-53-16-	APPEL A L'ACCES ET A LA QUALITE DE L'EDUCATION	NATIONAL	-	-		-	-	1,625,349,612	BM	DON	1,625,349,612	1,625,349,612
1311-1-12-53-19-	SCOLARISATION DES ENFANTS ( FONDS NATIONAL POUR L'EDUCATION + resor)	NATIONAL	-	2,325,225,111	FNE	2,325,225,111	-	-			-	2,325,225,111
1311-1-12-53-24-	APPEL A L'AMELIORATION DE LA FOURNITURE DES SERVICES DE CANTINES SCOLAIRES	NATIONAL	-	-		-	-	-			-	-
1311-1-12-53-27-	EXTENSION DU NOUVEAU SECONDAIRE DANS LES DEPARTEMENTS	NATIONAL	10,547,041	-		10,547,041	-	-			-	10,547,041
1311-1-12-53-29-	ACHEVEMENT DE LA CONSTRUCTION DE L'EFACAP MORISSEAU D'AQUIN	SUD	-	-		-	-	-			-	-
1311-1-12-53-38-	ACHEVEMENT DE LA CONSTRUCTION DE L'EFACAP SALTADERE DU CENTRE	CENTRE	-	-		-	-	-			-	-
1311-1-12-53-42-	CONSTRUCTION DE L'ECOLE NATIONALE LEGRAS A PORT MARGOT	NORD	-	-		-	-	-			-	-
1311-1-12-53-46-	MISE EN PLACE DES JARDINS SCOLAIRES DANS LES RESEAUX EFACAP	NATIONAL	-	-		-	-	-			-	-



BUDGET RECTIFICATIF  
PROGRAMME D'INVESTISSEMENTS PUBLICS  
EXERCICE 2020-2021

CODE	PROGRAMMES ET PROJETS	LOCALISATION	TRESOR PUBLIC RECTIFIE 2020-21	AUTRES FINANCEMENTS RECTIFIE 2020-21	SOURCE	RESSOURCES NATIONALES RECTIFIEES (C=A+B)	BILATERALE 2020-2021 (D)	MULTILATERAL E 2020-2021 (E)	SOURCE	TYPE	RESSOURCES EXTERNES (F=D+E)	TOTAL PIP RECTIFIE (G=C+H)
	<b>TOTAL</b>		11,600,000,000	5,426,000,000		17,026,000,000	9,622,000,001	18,492,000,000			28,114,000,000	45,140,000,000
1312-1-12-51-11-	MISE EN PLACE D'UN CENTRE DE FORMATION POUR LE TRAVAIL ET L'EMPLOI A FORT-LIBERTÉ	NORD-EST	-	-		-	-	-			-	-
1312-1-12-52-	PROGRAMME D'ORGANISATION DE LA SOLIDARITE SOCIALE											
	CONSTRUIRE UN ATELIER DE TRAVAIL PROTÉGÉ DANS CHAQUE POLE LOCAL DE DEVELOPPEMENT											
1312-1-12-52-23-	APPUI AUX OUVRIERS ET ARTISANS	NATIONAL	-	-		-	-	-			-	-
1312-1-12-52-24-	PROGRAMME DE TRANSFERTS MONETAIRES (CASH) AUX MENAGES VULNERABLES DANS LE CADRE DE LA LUTTE CONTRE LA PANDEMIE COVID-19	NATIONAL	-	-		-	-	-			-	-
1312-1-12-52-25-	PROJET DE LUTTE CONTRE L'INSÉCURITÉ ALIMENTAIRE (ACHATS ET DISTRIBUTION DE RATION SECHE) FACE A LA COVID-19	NATIONAL	-	-		-	-	-			-	-
1312-1-12-53-	PROGRAMME DE MISE EN PLACE D'UN SYSTEME D'ASSURANCE SOCIALE POUR TOUS LES TRAVAILLEURS											
	EXTENSION DE L'ASSURANCE SOCIALE A TOUS LES TRAVAILLEURS											
1312-1-12-53-24-	APPUI AUX GROUPES VULNERABLES	NATIONAL	-	-		-	-	-			-	-
1312-1-12-53-25-	MISE EN PLACE D'UN FILET DE SECURITE SOCIALE	NATIONAL	-	-		-	-	-			-	-
1312-1-15-50-	PROGRAMME D'ACCROISSEMENT DE L'ACCES AU LOGEMENT		25,000,000			25,000,000						25,000,000
	APPUI AU LOGEMENT DES PERSONNES SINISTREES		25,000,000			25,000,000						25,000,000
1312-2-15-50-12-	CONSTRUCTION DE LOGEMENTS SOCIAUX DANS LA PENINSULE SUD SUITE AU PASSAGE DE MATTHEW	SUD	15,000,000	-		15,000,000						15,000,000
1312-2-15-50-13-	MOBILISATION ET ETUDES POUR LA CONSTRUCTION DES LOGEMENTS SOCIAUX	NATIONAL	10,000,000	-		10,000,000						10,000,000
1312-2-15-50-14-	CONSTRUCTION DE LOGEMENTS A DES PRIX ABORDABLES POUR LES AGENTS DE LA FONCTION PUBLIQUE	NATIONAL	-	-		-	-	-			-	-
1313	MINISTERE DE LA SANTE PUBLIQUE ET DE LA POPULATION		631,110,000	-		631,110,000	-	535,874,208			535,874,208	1,166,984,208
1313-1	SERVICES INTERNES		631,110,000	-		631,110,000	-	535,874,208			535,874,208	1,166,984,208
1313-1-12-	DIRECTION GENERALE DES SERVICES INTERNES		631,110,000	-		631,110,000	-	535,874,208			535,874,208	1,166,984,208
1313-1-12-50-	PROGRAMME D'AUGMENTATION DE L'ACCES AUX SERVICES DE SANTE		600,000,000	-		600,000,000	-	535,874,208			535,874,208	1,135,874,208
	MISE EN PLACE DES CENTRES HOSPITALIERS UNIVERSITAIRES (CHU) DANS LES TROIS GRANDS POLES REGIONAUX DE DEVELOPPEMENT											
1313-1-12-50-13-	CONSTRUCTION ET REHABILITATION D'HOPITAUX (HUEH, ST MICHEL, DE JACMEL, SIMBI, CONTINENTAL, DE MARTISSANT, HOP. SANS FIL, CENTRE DE TRAUMA, HOP. DE BON REPOS, FORT-DE-PAIX.	NATIONAL	-	-		-	-	-			-	-
1313-1-12-50-14-	MISE EN PLACE D'UN CENTRE AMULANCIER REGIONAL DANS LE GRAND SUD (Phase 2) (Phase 1 sur budget 2013-2014)	SUD	-	-		-	-	-			-	-
1313-1-12-50-15-	MISE EN PLACE D'UN POSTE DE TRANSFUSION SANGUINE A MIRAGOANE (Phase 2)	NIPPES	-	-		-	-	-			-	-





BUDGET RECTIFICATIF  
PROGRAMME D'INVESTISSEMENTS PUBLICS  
EXERCICE 2020-2021

CODE	PROGRAMMES ET PROJETS	LOCALISATION	TRESOR PUBLIC RECTIFIE 2020-21	AUTRES FINANCEMENTS INTERNES RECTIFIE 2020-21	SOURCE	RESSOURCES NATIONALES RECTIFIEES (C-A+B)	BILATERALE 2020-2021 (D)	MULTILATERAL E 2020-2021 (E)	SOURCE	TYPE	RESSOURCES EXTERNES (F-D+E)	TOTAL PIP RECTIFIE (G-C+F)
	<b>TOTAL</b>		11,600,000,000	5,426,000,000		17,026,000,000	9,622,000,001	18,492,000,000			28,114,000,000	45,140,000,000
	<b>LUTTE CONTRE LES MALADIES ENDEMIQUES ET LES EPIDEMIES</b>					600,000,000		535,874,208			535,874,208	1,135,874,208
1313-1-12-50-51	MISE EN PLACE D'ACTIVITES DE PREVENTION ET DE LUTTE CONTRE LE CHOLERA SUR LE TERRITOIRE NATIONAL	NATIONAL	-	-		-	-	-			-	-
1313-1-12-50-55	MISE EN PLACE D'UN RESEAU DE SOINS DE SANTE PRIMAIRES DANS LES ZONES D'ACCES DIFFICILE	NATIONAL	-	-		-	-	414,000,001	BM	DON	414,000,001	414,000,001
1313-1-12-50-76	LUTTE CONTRE LA PANDEMIE COVID-19	NATIONAL	600,000,000	-		600,000,000	-	-	BID	DON	-	600,000,000
1313-1-12-50-77	APPUI A LA MISE EN OEUVRE DU PLAN DE REPOSE FACE A LA PANDEMIE COVID-19	NATIONAL	-	-		-	-	121,874,207	BM	DON	121,874,207	121,874,207
	<b>IDENTIFICATION ET PRISE EN CHARGE DES PERSONNES EN DIFFICULTE</b>											
1313-1-12-50-73	REHABILITATION DU CENTRE PSYCHIATRIQUE MARS AND KLINE	OUEST	-	-		-	-	-			-	-
1313-1-12-50-75	REHABILITATION HOPITAL DEFILE DE BEUDET	OUEST	-	-		-	-	-			-	-
	<b>REINFORCEMENT DE LA MISE EN OEUVRE DE POLITIQUES PORTANT SUR LA SANTE ET LA POPULATION</b>											
1313-1-12-50-58	APPROVISIONNEMENT EN MATERIELS ET EQUIPEMENTS D'AU MOINS 20 INSTITUTIONS DE SANTE (HCR, HD, CAL, CSL) SUR TOUT LE TERRITOIRE	NATIONAL	-	-		-	-	-			-	-
1313-1-12-50-65	MISE EN PLACE DE MECANISMES DE COMMUNICATION ENTRE LES DIFFERENTS NIVEAUX DU MSPPT (Phase 2) (Phase 1 sur budget 2013-2014)	NATIONAL	-	-		-	-	-			-	-
1313-1-12-50-67	APPUI AU RENFORCEMENT DE L'UEP DU MSPPT	NATIONAL	-	-		-	-	-			-	-
1313-1-12-50-69	PREVENTION ET LUTTE CONTRE LA MALNUTRITION	NATIONAL	-	-		-	-	-			-	-
1313-1-12-50-74	CONSTRUCTION DE 10 CENTRES COMMUNAUTAIRES DE SANTE DANS LES SECTIONS COMMUNALES DEPOURVUES D'INSTITUTIONS DE SANTE DANS LES 10 DEPARTEMENTS	NATIONAL	-	-		-	-	-			-	-
1313-1-12-51	<b>PROGRAMME DE GESTION DE L'ENVIRONNEMENT</b>											
	<b>PROTECTION DE L'ENVIRONNEMENT ET SECURISATION DU MILIEU</b>											
1313-1-12-51-11	MISE EN PLACE DU PROGRAMME DE PROMOTION DE LA SANTE ET DE PROTECTION DE L'ENVIRONNEMENT SUR LE TERRITOIRE NATIONAL (Phase 2) (sur budget 2013-2014)	NATIONAL	-	-		-	-	-			-	-
1313-1-12-52	<b>PROGRAMME DE MODERNISATION DE L'ADMINISTRATION CENTRALE</b>		31,110,000	-		31,110,000	-	-			-	31,110,000
	<b>CONSTRUCTION ET EQUIPEMENT DES CENTRES ADMINISTRATIFS</b>		31,110,000	-		31,110,000	-	-			-	31,110,000
1313-1-12-52-12	AMENAGEMENT DES BUREAUX ADMINISTRATIFS DEPARTEMENTAUX ET RESIDENCES DE PERSONNEL MEDICAL (NORD, NORD-EST, GRANDE-ANSE) (PHASE 2)	OUEST	-	-		-	-	-			-	-
1313-1-12-52-13	CONSTRUCTION DU BUREAU DE LA DIRECTION SANITAIRE DU SUD-EST	SUD-EST	-	-		-	-	-			-	-
1313-1-12-52-14	CONSTRUCTION DU BUREAU DE LA DIRECTION SANITAIRE DES NIPPES	NIPPES	-	-		-	-	-			-	-
1313-1-12-52-15	CONSTRUCTION DU BUREAU DE LA DIRECTION SANITAIRE DU NORD-OUEST	NORD-OUEST	-	-		-	-	-			-	-

BUDGET RECTIFICATIF  
PROGRAMME D'INVESTISSEMENTS PUBLICS  
EXERCICE 2020-2021

CODE	PROGRAMMES ET PROJETS	LOCALISATION	TRESOR PUBLIC RECTIFIE 2020-21	AUTRES FINANCEMENTS INTERNES RECTIFIE 2020-21	SOURCE	RESSOURCES NATIONALES RECTIFIEES (C=A+B)	BILATERALE 2020-2021 (D)	MULTILATERALE 2020-2021 (E)	SOURCE	TYPE	RESSOURCES EXTERNES (F=D+E)	TOTAL PIP RECTIFIE (G=C+F)
	<b>TOTAL</b>		11,600,000,000	5,426,000,000		17,026,000,000	9,622,000,001	18,492,000,000			28,114,000,000	45,140,000,000
1313-1-12-52-19-	REHABILITATION DES LOCAUX DU CENTRE AMBULANCIER NATIONAL (MAIS GATE)	OUEST	-	-		-	-	-			-	-
1313-1-12-52-21-	REHABILITATION DE DEUX INFRASTRUCTURES DE SANTE (ROSE BONITE/CARICE et S/PE LEROUX-CACHIMAN/TROU DU NORD) DANS LE DEPARTEMENT DU NORD-EST	NORD-EST	-	-		-	-	-			-	-
1313-1-12-52-22-	REHABILITATION DE DEUX INFRASTRUCTURES DE SANTE DANS LE DEPARTEMENT DE LA GRANDE ANSE ( CSL BOUCAN/ CHAMBELLAN, TIPARIS/MORON)	GRAND-ANSE	-	-		-	-	-			-	-
1313-1-12-52-23-	CONSTRUCTION CENTRE DE SANTE A BERQUIN - 1ERE SECTION- MIRAGOANE	NIPPES	-	-		-	-	-			-	-
1313-1-12-52-24-	TRANSFORMATION DU CENTRE DE MAISSADE EN CENTRE DE SANTE AVEC LITS	CENTRE	-	-		-	-	-			-	-
1313-1-12-52-25-	CONSTRUCTION CENTRE COMMUNAUTAIRE DE SANTE DE LA SOUFFRIERE (ACUL DU NORD)	NORD	-	-		-	-	-			-	-
1313-1-12-52-26-	CONSTRUCTION CENTRE DE SANTE DE MAREE ROUGE LATORTUE	NORD-OUEST	-	-		-	-	-			-	-
1313-1-12-52-27-	REHABILITATION DE 5 INSTITUTIONS DE SANTE AFFECTEES PAR L'OURAGAN MATTHEW DANS LE DEPARTEMENT DE GRAND ANSE (CENTRE LES ABRICOTS, CENTRE ND DES MALADES DE DAME MARIE, CENTRE LES ABRICOTS, CENTRE ND DES MALADES DE DAME MARIE,	GRAND-ANSE	-	-		-	-	-			-	-
1313-1-12-52-28-	REHABILITATION DE 7 INSTITUTIONS DE SANTE AFFECTEES PAR L'OURAGAN MATTHEW DANS LE DEPARTEMENT DU SUD (DISPENSARE LABOPHARMA DE CHATEAU ARNOUET, HIC DES CAVES, DISPENSARE LABOPHARMA DE CHATEAU ARNOUET, HIC DES CAVES, DISPENSARE	SUD	-	-		-	-	-			-	-
1313-1-12-52-29-	REHABILITATION DE 6 INSTITUTIONS DE SANTE AFFECTEES PAR L'OURAGAN MATTHEW DANS LE DEPARTEMENT DES NIPPES ( DISPENSARE CHANGHEUX/L'ASILE, DISPENSARE MUSSOTTE PAILLANT, DISPENSARE CHANGHEUX/L'ASILE, DISPENSARE MUSSOTTE PAILLANT,	NIPPES	-	-		-	-	-			-	-
1313-1-12-52-30-	REHABILITATION DE 6 INFRASTRUCTURES DE SANTE DANS LE DEPARTEMENT DU NORD (GALPEPE / GRANDE RIVIERE DU NORD, BOIS PIN/BAHON, BROSTAGE/DONDON, BOIS NEUF/ST RAPHAEL, LA BELLE	NORD	31,110,000	-		31,110,000	-	-			-	31,110,000
1313-1-12-52-33-	CONSTRUCTION D'UN CENTRE DE SANTE AU NIVEAU DE LA 2EME SECTION BALZIER (LOCALITE BAPTISTE)	GRAND-ANSE	-	-		-	-	-			-	-
1313-1-12-52-34-	CONSTRUCTION D'UN CENTRE DE SANTE A PERCHES	NORD-EST	-	-		-	-	-			-	-
1313-1-12-52-35-	ELEVATION DISPENSARE ACUL SAMEDIA CENTRE DE SANTE AVEC LITS	NORD-EST	-	-		-	-	-			-	-
1313-1-12-52-36-	REHABILITATION CENTRE DE SANTE DE POUILLE	CENTRE	-	-		-	-	-			-	-
1314	MINISTERE A LA CONDITION FEMMINE ET AUX DROITS DES FEMMES		-	-		-	-	-			-	-
1314-1	SERVICES INTERNES		-	-		-	-	-			-	-
1314-1-12-	DIRECTION GENERALE		-	-		-	-	-			-	-
1314-1-12-51-	PROGRAMME D'ORGANISATION DE LA SOLIDARITE SOCIALE		-	-		-	-	-			-	-
	CONSTRUCTION DE CENTRES D'ACCUEIL POUR DES FEMMES VICTIMES DE VIOLENCE DANS CHAQUE POLE LOCAL DE DEVELOPPEMENT		-	-		-	-	-			-	-
1314-1-12-51-15-	VULGARISATION DE LA POLITIQUE D'EQUALITE FEMME HOMME (PEFH)	NATIONAL	-	-		-	-	-			-	-
	CONSTRUCTION D'UN ATELIER DE TRAVAIL PROTÉGÉ DANS CHAQUE POLE LOCAL DE DEVELOPPEMENT		-	-		-	-	-			-	-
1314-1-12-51-13-	MISE EN OEUVRE D'ACTIIONS POUR L'ACCOMPAGNEMENT DES FEMMES ET FILLES MERES DANS LA TRANSFORMATION DE VERTICABLE EN FARINE	GRAND-ANSE	-	-		-	-	-			-	-

BUDGET RECTIFICATIF  
PROGRAMME D'INVESTISSEMENTS PUBLICS  
EXERCICE 2020-2021

CODE	PROGRAMMES ET PROJETS	LOCALISATION	TRESOR PUBLIC RECTIFIE 2020-21	AUTRES FINANCEMENTS INTERNES RECTIFIE 2020-21	SOURCE	RESSOURCES NATIONALES RECTIFIEES (C-A+B)	BILATERALE 2020-2021 (D)	MULTILATERALE 2020-2021 (E)	SOURCE	TYPE	RESSOURCES EXTERNES (F+D+E)	TOTAL PIP RECTIFIE (C+C+F)
	<b>TOTAL</b>		11,600,000,000	5,426,000,000		17,026,000,000	9,622,000,001	18,497,000,000			28,114,000,000	45,140,000,000
1314-1-12-51-14	MISE EN OEUVRE D'ACTIONS POUR L'ACCOMPAGNEMENT DES FEMMES ET FILLES MERES DANS LE SECTEUR ARTISANAL (COMMUNE DE JACMEL)	SUD-EST	-	-	-	-	-	-	-	-	-	-
1315	MINISTERE A LA JEUNESSE ET DES SPORTS ET L'ACTION CIVIQUE		-	-	-	-	-	-	-	-	-	-
1315-1	SERVICES INTERNES		-	-	-	-	-	-	-	-	-	-
1315-1-12	DIRECTION GENERALE DES SERVICES INTERNES		-	-	-	-	-	-	-	-	-	-
1315-1-12-50	PROGRAMME DE MODERNISATION DE L'ADMINISTRATION CENTRALE		-	-	-	-	-	-	-	-	-	-
1315-1-12-50-11	REINFORCEMENT INSTITUTIONNEL DE L'ADMINISTRATION CENTRALE		-	-	-	-	-	-	-	-	-	-
1315-1-12-50-11-1	RECENSEMENT NATIONAL DE LA PRACTIQUE SPORTIVE	NATIONAL	-	-	-	-	-	-	-	-	-	-
1315-1-12-50-11-2	MISE EN PLACE D'UN SYSTEME D'INFORMATION AU MINISTERE	OUEST	-	-	-	-	-	-	-	-	-	-
1315-1-12-50-16	MISE EN PLACE D'UN CENTRE DE PREPARATION PHYSIQUE POUR LA PERFORMANCE SPORTIVE DES ATHLETES DE HAUT NIVEAU A CROIX DES BOUQUETS	OUEST	-	-	-	-	-	-	-	-	-	-
1315-1-12-51	PROGRAMME DE DEVELOPPEMENT DE L'ACTION CIVIQUE DU SPORT DES LOISIRS ET DE LA JEUNESSE		-	-	-	-	-	-	-	-	-	-
1315-1-12-51-1	DEVELOPPEMENT DU SPORT SCOLAIRE ET MUNICIPAL ET PROMOTION DU SPORT POUR TOUS		-	-	-	-	-	-	-	-	-	-
1315-1-12-51-16	REHABILITATION /CONSTRUCTION ET AMENAGEMENT D'INFRASTRUCTURES SPORTIVES	NATIONAL	-	-	-	-	-	-	-	-	-	-
1315-1-12-51-35	PROTECTION ET DEVELOPPEMENT DE LA JEUNESSE		-	-	-	-	-	-	-	-	-	-
1315-1-12-51-35-1	PROJET DE STRUCTURATION ET DE RENFORCEMENT DES CAPACITES DES COMITES DE GESTION DES INFRASTRUCTURES SPORTIVES ET RECREATIVES EN HAITI	NATIONAL	-	-	-	-	-	-	-	-	-	-
1315-1-12-51-35-2	ACHEVEMENT ET REHABILITATION DES TERRAINS DE FOOTBALL	NATIONAL	-	-	-	-	-	-	-	-	-	-
14	SECTEUR CULTUREL		8,250,000	-	-	8,250,000	-	1,200,000,001	-	-	1,200,000,001	1,208,250,001
1412	MINISTERE DE LA CULTURE		8,250,000	-	-	8,250,000	-	1,200,000,001	-	-	1,200,000,001	1,208,250,001
1412-1	SERVICES INTERNES		8,250,000	-	-	8,250,000	-	1,200,000,001	-	-	1,200,000,001	1,208,250,001
1412-1-13	ECOLE NATIONALE DES ARTS		-	-	-	-	-	-	-	-	-	-
1412-1-13-50	PROGRAMME DE MODERNISATION DE L'ADMINISTRATION CENTRALE		-	-	-	-	-	-	-	-	-	-
1412-1-13-50-1	REINFORCEMENT INSTITUTIONNEL DE L'ADMINISTRATION CENTRALE		-	-	-	-	-	-	-	-	-	-
1412-1-13-50-1-1	REHABILITATION PHYSIQUE DE LENARTS A PORT-AU-PRINCE	OUEST	-	-	-	-	-	-	-	-	-	-
1412-1-14	INSTITUT DE SAUVEGARDE DU PATRIMOINE NATIONAL		-	-	-	-	-	1,200,000,001	-	-	1,200,000,001	1,200,000,001

BUDGET RECTIFICATIF  
PROGRAMME D'INVESTISSEMENTS PUBLICS  
EXERCICE 2020-2021

CODE	PROGRAMMES ET PROJETS	LOCALISATION	TRESOR PUBLIC RECTIFIE 2020-21	AUTRES FINANCEMENT S INTERNES RECTIFIE 2020-21	SOURCE	RESSOURCES NATIONALES RECTIFIEES (C=A+B)	BILATERALE 2020-2021 (D)	MULTILATERALE E 2020-2021 (E)	SOURCE	TYPE	RESSOURCES EXTERNES (F=D+E)	TOTAL PIP RECTIFIE (G=C+F)
	<b>TOTAL</b>		11,600,000,000	5,426,000,000		17,026,000,000	9,622,000,001	18,492,000,000			28,114,000,000	45,140,000,000
1412-1-14-50-	PROGRAMME DE MODERNISATION DE L'ADMINISTRATION CENTRALE		-	-		-	-	1,200,000,001			1,200,000,001	1,200,000,001
	RENFORCEMENT INSTITUTIONNEL DE L'ADMINISTRATION CENTRALE		-	-		-	-	1,200,000,001			1,200,000,001	1,200,000,001
1412-2-14-50-17-	PRESERVATION DU PATRIMOINE ET D'APPUI AU SECTEUR TOURISTIQUE (PAST)	NORD	-	-		-	-	1,200,000,001	BM	DON	1,200,000,001	1,200,000,001
1412-1-24-	DIRECTION NATIONALE DU LIVRE		8,250,000	-		8,250,000	-	-			-	8,250,000
1412-1-24-50-	PROGRAMME DE PROTECTION ET DE VALORISATION DES BIENS CULTURELS ET DE SOUTIEN A LA CREATION CULTURELLE		8,250,000	-		8,250,000	-	-			-	8,250,000
	MISE EN PLACE DE CENTRES DE LECTURE ET D'ANIMATION CULTURELLE PAR POLE LOCAL DE DEVELOPPEMENT		8,250,000	-		8,250,000	-	-			-	8,250,000
1412-1-24-50-15-	REHABILITATION DE DIX (10) CLAC	NATIONAL	8,250,000	-		8,250,000	-	-			-	8,250,000
2	POUVOIR LEGISLATIF		-	693,088,835		693,088,835	-	-			-	693,088,835
2211	SENAT DE LA REPUBLIQUE		-	693,088,835		693,088,835	-	-			-	693,088,835
2211-1	SERVICES INTERNES		-	693,088,835		693,088,835	-	-			-	693,088,835
2211-1-11-	ASSEMBLEE DES SENATEURS		-	693,088,835		693,088,835	-	-			-	693,088,835
2211-1-11-51-	PROGRAMME DE RENFORCEMENT DES INSTITUTIONS DEMOCRATIQUES NATIONALES		-	693,088,835		693,088,835	-	-			-	693,088,835
	RENFORCEMENT DE L'ACTION PARLEMENTAIRE		-	693,088,835		693,088,835	-	-			-	693,088,835
2211-1-12-51-12-	CONSTRUCTION DU PALAIS LEGISLATIF	OUEST	-	693,088,835	ANNULATION/FMI	693,088,835	-	-			-	693,088,835
3	POUVOIR JUDICIAIRE		10,975,000	-		10,975,000	-	-			-	10,975,000
3211	CONSEIL SUPERIEUR DU POUVOIR JUDICIAIRE (CSPJ)		10,975,000	-		10,975,000	-	-			-	10,975,000
3211-1	SERVICES INTERNES		10,975,000	-		10,975,000	-	-			-	10,975,000
3211-1-11-	ADMINISTRATION GENERALE		10,975,000	-		10,975,000	-	-			-	10,975,000
3211-1-11-50-	PROGRAMME DE RENFORCEMENT DE L'ADMINISTRATION DE LA JUSTICE ET DE LA SECURITE		10,975,000	-		10,975,000	-	-			-	10,975,000
	CERTIFICATION DES PROFESSIONS JUDICIAIRES		10,975,000	-		10,975,000	-	-			-	10,975,000
3211-1-11-50-13-	REHABILITATION DU TRIBUNAL DE PAIX DE MONTRUIS ET MISE EN PLACE D'UN BLOC SANITAIRE ET DE CLOTURE	OUEST	4,875,000	-		4,875,000	-	-			-	4,875,000
3211-1-11-50-14-	REHABILITATION DU TRIBUNAL DE PAIX DE VIALET ET MISE EN PLACE D'UN BLOC SANITAIRE ET DE CLOTURE	OUEST	6,100,000	-		6,100,000	-	-			-	6,100,000
4	INSTITUTIONS INDEPENDANTES		63,112,830	62,643,800		125,756,630	-	-			-	125,756,630

BUDGET RECTIFICATIF  
PROGRAMME D'INVESTISSEMENTS PUBLICS  
EXERCICE 2020-2021

CODE	PROGRAMMES ET PROJETS	LOCALISATION	TRESOR PUBLIC RECTIFIE 2020-21	AUTRES FINANCEMENT INTERNES RECTIFIE 2020-21	SOURCE	RESSOURCES NATIONALES RECTIFIEES (C=A+B)	BILATERALE 2020-2021 (D)	MULTILATERALE E 2020-2021 (E)	SOURCE	TYPE	RESSOURCES EXTERNES (F=D+E)	TOTAL PIP RECTIFIE (G=C+F)
	TOTAL		11,600,000,000	5,426,000,000		17,026,000,000	9,622,000,001	18,492,000,000			28,114,000,000	45,140,000,000
4111	CSCCA		9,030,000	62,643,800		71,673,800	-	-			-	71,673,800
4111-1	SERVICES INTERNES		9,030,000	62,643,800		71,673,800	-	-			-	71,673,800
4111-1-1	CONSEIL DE LA COUR		9,030,000	62,643,800		71,673,800	-	-			-	71,673,800
4111-1-1-50	PROGRAMME DE RENFORCEMENT DES INSTITUTIONS DEMOCRATIQUES NATIONALES		9,030,000	62,643,800		71,673,800	-	-			-	71,673,800
4111-1-1-50-15	RENFORCEMENT DES INSTITUTIONS INDEPENDANTES CONSTRUCTION ET AMENAGEMENT DE LA COUR SUPERIEURE DES COMPTES ET DU CONTENTIEUX ADMINISTRATIF (CSCCA) (SUPERVISION)	NATIONAL	9,030,000	62,643,800		71,673,800	-	-			-	71,673,800
4111-1-1-50-16	CONSTRUCTION DU BUREAU DE LA CSCCA DANS LE SUD	SUD	-	-		-	-	-			-	-
4111-1-1-50-17	CONSTRUCTION ET REHABILITATION DES BATIMENTS DES BUREAUX DEPARTEMENTAUX ET DU BUREAU CENTRAL	NATIONAL	-	-		-	-	-			-	-
4111-1-1-50-20	DOTATION DE LA COUR EN MATERIEL ROULANT (10 VEHICULES TOUT TERRAIN, UN PAR DEPARTEMENT GEOGRAPHIQUE) ET EN ENERGIE ALTERNATIVE	NATIONAL	9,030,000	-		9,030,000	-	-			-	9,030,000
4211	CONSEIL ELECTORAL		-	-		-	-	-			-	-
4211-1	SERVICES INTERNES		-	-		-	-	-			-	-
4211-1-1	CONSEIL ELECTORAL		-	-		-	-	-			-	-
4211-1-1-50	PROGRAMME DE RENFORCEMENT DES INSTITUTIONS DEMOCRATIQUES NATIONALES		-	-		-	-	-			-	-
4211-1-1-50-12	RENFORCEMENT DES INSTITUTIONS INDEPENDANTES		-	-		-	-	-			-	-
4211-1-1-50-11	CONSTRUCTION DES LOCAUX DU BUREAU CENTRAL DU CONSEIL ELECTORAL PROVISOIRE (PHASE ETUDE)	OUEST	44,082,830	-		44,082,830	-	-			-	44,082,830
4211-1-1-50-12	REPARATION ET AMENAGEMENT DE DEUX BATIMENTS DU CEP LOGES A LA SONAPI	OUEST	44,082,830	-		44,082,830	-	-			-	44,082,830
4311	RECTORAT DE L'UNIVERSITE D'ETAT D'HAITI (RUEH)		44,082,830	-		44,082,830	-	-			-	44,082,830
4311-1	SERVICES INTERNES		44,082,830	-		44,082,830	-	-			-	44,082,830
4311-1-1	RECTORAT DE L'UNIVERSITE D'ETAT D'HAITI		44,082,830	-		44,082,830	-	-			-	44,082,830
4311-1-1-50	PROGRAMME DE RENFORCEMENT DES INSTITUTIONS DEMOCRATIQUES NATIONALES		44,082,830	-		44,082,830	-	-			-	44,082,830
4311-1-1-50-14	RENFORCEMENT DES INSTITUTIONS INDEPENDANTES		44,082,830	-		44,082,830	-	-			-	44,082,830
4311-1-1-50-14	RENFORCEMENT DES STRUCTURES DES BATIMENTS DE L'UNIVERSITE DE LIMONADE	NORD	-	-		-	-	-			-	-
4311-1-1-50-15	ETUDE POUR LA MISE EN PLACE D'UN RESTAURANT UNIVERSITAIRE	OUEST	2,130,000	-		2,130,000	-	-			-	2,130,000
4311-1-1-50-20	ETUDE CONSTRUCTION AMEUBLEMENT DE 12 SALLES DE COURS, D'UN BATIMENT ADMINISTRATIF ET D'UNE CAFETERIA A L'INAGHEI	OUEST	10,000,000	-		10,000,000	-	-			-	10,000,000
4311-1-1-50-24	MISE EN PLACE D'UN CENTRE DE POTABILISATION ET DE DISTRIBUTION D'EAU A L'UEH	OUEST	7,753,330	-		7,753,330	-	-			-	7,753,330
4311-1-1-50-25	CONSTRUCTION ET AMEUBLEMENT DES ARCHIVES DE L'UEH	OUEST	4,199,500	-		4,199,500	-	-			-	4,199,500

BUDGET RECTIFICATIF  
PROGRAMME D'INVESTISSEMENTS PUBLICS  
EXERCICE 2020-2021

CODE	PROGRAMMES ET PROJETS	LOCALISATION	TRESOR PUBLIC RECTIFIE 2020-21	AUTRES FINANCEMENTS INTERNES RECTIFIE 2020-21	SOURCE	RESSOURCES NATIONALES RECTIFIEES (C-A+B)	BILATERALE 2020-2021 (D)	MULTILATERALE 2020-2021 (E)	SOURCE	TYPE	RESSOURCES EXTERNES (F-D+E)	TOTAL PIP RECTIFIE (G-C+F)
	<b>TOTAL.</b>		11,600,000,000	5,426,000,000		17,026,000,000	9,622,000,001	18,492,000,000			28,114,000,000	45,140,000,000
4311-1-11-50-27-	CONSTRUCTION D'UNE SALLE DE DISSSECTION ET RESTAURATION ET EQUIPEMENT DE LA MORIGUE ET DE LA SALLE D'OPERATION A L'HOPITAL UNIVERSITAIRE JUSTINIEN (HJU).	OUEST	-	-		-	-	-			-	-
4311-1-11-50-36-	RECONSTRUCTION DES LOCAUX DE LA FACULTE DES SCIENCES (FDS)	OUEST	-	-		-	-	-			-	-
4311-1-11-50-37-	RECONSTRUCTION DES LOCAUX DE LA FACULTE D'AGRONOMIE ET DE MEDICINE VETERINAIRE (FAMV)	OUEST	20,000,000	-		20,000,000	-	-			-	20,000,000
4311-1-11-50-38-	ETUDES POUR LA RECONSTRUCTION DES LOCAUX DE LA FACULTE DE DROIT ET DES SCIENCES ECONOMIQUES (FDSE)	OUEST	-	-		-	-	-			-	-
4311-1-11-50-39-	ACQUISITION D'AUTOBUS DANS LE CADRE DU RENFORCEMENT DU RECTORAT DE L'UEH.	OUEST	-	-		-	-	-			-	-
4411	ACADEMIE DU CREOLE HAITIEN		10,000,000	-		10,000,000	-	-			-	10,000,000
4411-1	SERVICES INTERNES		10,000,000	-		10,000,000	-	-			-	10,000,000
4411-1-11-	SECRETARIAT TECHNIQUE DE L'ACADEMIE DU CREOLE HAITIEN		10,000,000	-		10,000,000	-	-			-	10,000,000
4411-1-11-50-	PROGRAMME DE RENFORCEMENT DES INSTITUTIONS DEMOCRATIQUES NATIONALES		10,000,000	-		10,000,000	-	-			-	10,000,000
	RENFORCEMENT DES INSTITUTIONS INDEPENDANTES		10,000,000	-		10,000,000	-	-			-	10,000,000
4411-1-11-50-11-	ELABORATION DU DICTIONNAIRE CREOLE HAITIEN	OUEST	5,000,000	-		5,000,000	-	-			-	5,000,000
4411-1-11-50-12-	RENOVATION ET AMENAGEMENT DU LOCAL DE L'ACADEMIE DU CREOLE HAITIEN	OUEST	5,000,000	-		5,000,000	-	-			-	5,000,000

## **EXPOSÉ DES MOTIFS**



**MINISTÈRE DE L'ÉCONOMIE ET DES FINANCES**  
**EXPOSÉ DES MOTIFS DU BUDGET RECTIFICATIF 2020-2021**

## **I. CADRE GENERAL D'ELABORATION DU BUDGET RECTIFICATIF 2020-2021**

Les projections budgétaires 2020-2021 tablaient sur un ensemble d'hypothèses reposant, entre autres, sur le lancement et la mise en oeuvre du Plan de Relance Économique Post-Covid (PREPOC), et le rétablissement du climat sécuritaire. Dès les premiers mois de l'exercice fiscal, la situation observée a été tout autre :

- (i) Le Plan de Relance Économique a été effectivement lancé au début du mois de janvier 2021. Cependant, le climat délétère régnant dans le pays n'a pas aidé à sa mise en oeuvre effective et complète ;
- (ii) la détérioration du climat d'insécurité généralisée qui sévit dans le pays, depuis tantôt une année, paralyse les activités économiques dans les principales artères commerciales avec pour conséquence une contreperformance dans la mobilisation des recettes par rapport aux objectifs de la période, rendant impossible l'atteinte des objectifs à fin septembre ;
- (iii) la résurgence de la pandémie COVID-19 à partir du mois de mai 2021 après un ralentissement significatif depuis juillet 2020 ;
- (iv) l'assassinat du Président de la République au début du mois de juillet 2021 et le vide institutionnel qui s'en est suivi, accentuant l'attentisme des opérateurs privés ;
- (v) le tremblement de terre d'une magnitude de 7,2 sur l'échelle de Richter touchant la péninsule du Sud (Départements : Sud, Nippes et Grand Anse) le 14 août 2021 affectant directement plus d'un tiers (1/3) de la population de cette région ;
- (vi) la dépression tropicale Grace qui s'est abattue sur le grand Sud deux (2) jours après le séisme, provoquant ainsi des inondations dans les mêmes régions ;
- (vii) la recrudescence de la violence liée aux gangs et des cas d'enlèvements contre rançons.

Ces chocs ont accentué les déséquilibres macroéconomiques et ont entravé les objectifs fixés dans le budget initial. En dépit des efforts pour une augmentation des ressources domestiques, le niveau collecté est nettement en deçà des prévisions. Parallèlement, l'Etat se trouve dans l'obligation d'assurer certaines dépenses essentielles pour le fonctionnement de l'administration, poursuivre la lutte contre la pandémie Covid-19 et faire face à des besoins spécifiques découlant des récentes catastrophes naturelles.

Face à une telle situation, il y a lieu de rectifier le budget pour adapter les allocations budgétaires aux nécessités de l'heure.

C'est dans ce contexte que, à quelques jours de la fin de l'exercice fiscal en cours, que le Gouvernement décide de présenter aujourd'hui le budget rectificatif 2020-2021 dont l'objectif majeur est de contenir les déséquilibres macroéconomiques et financiers dans un contexte d'urgences économiques et financières post-séisme.

## **II. ORIENTATIONS DU BUDGET RECTIFICATIF 2020-2021**

Élaboré dans un contexte de crise institutionnelle et post-séisme, le budget rectificatif fournit un cadre financier à travers lequel le Gouvernement se propose non seulement de faire les ajustements nécessaires de l'exécution budgétaire pour prendre en compte les besoins découlant des chocs récents qu'a connus le pays, mais aussi de poser les bases du budget de l'exercice fiscal 2021-2022. En plus du rétablissement de l'équilibre budgétaire, la deuxième priorité consiste

à dégager les voies et moyens de manière à garantir un climat politique serein et un environnement sécuritaire pour faciliter l'organisation des prochaines élections pour le renouvellement du personnel politique.

Dans ce contexte de forte inégalité où les 20% les plus riches détiennent plus de 64% du revenu total du pays, contre moins de 2% détenus par les 20% les plus pauvres, nous avons l'obligation de travailler de manière à mitiger les impacts de ce persistant désastre économique et social sur la population la plus vulnérable, en priorisant :

- L'intensification des interventions dans la péninsule du Sud ;
- Le renforcement des mesures de prévention dans les départements à haut risque, en particulier le Département du Nord ;
- La reddition des comptes et la culture de la transparence à travers des publications de rapports réguliers et détaillés sur l'utilisation des fonds alloués aux urgences ainsi que celles destinées à la réhabilitation des infrastructures affectées par les derniers chocs;
- Le lancement d'un audit financier, aussitôt que la situation se sera redressée, de tous les fonds dédiés à la réponse d'urgence.

Inscrit dans une logique de gestion de l'urgence, le budget rectificatif fait une estimation plus ou moins réaliste des recettes fiscales et des aides externes pour lesquelles les mobilisations sont certaines pour la période restante.

### III. LES PERSPECTIVES MACROÉCONOMIQUES

Compte tenu des orientations et des priorités définies ci-contre, **le budget rectificatif de l'exercice fiscal 2020-2021 table sur les estimations suivantes :**

- i) Une contraction du PIB de -0.9% contre +2.4% prévue initialement ;
- ii) Des recettes fiscales globales à collecter d'ordre de 96.4 milliards de gourdes contre 132.6 milliards au tout début de l'exercice ;
- iii) Un taux de pression fiscale estimé à 5.6% contre 8.4% dans le budget initial ;
- iv) Un taux d'inflation révisé à 13.7% en glissement annuel contre 18.2% prévu dans le budget initial.
- v) Des émissions nettes de trésorerie de 12 milliards de gourdes contre 25 Mds initialement ;
- vi) Un niveau de financement monétaire qui tient compte de la fraction de l'allocation de Droits de Tirages (DTS) qui sera utilisée au cours de cet exercice pour financer le budget.

### IV. LES GRANDES MASSES DU BUDGET RECTIFICATIF 2020-2021

#### 1. Les ressources du budget rectificatif 2020-2021

Les ressources du budget rectificatif de l'exercice fiscal 2020-2021, s'élèvent à **193 000 000 000 gourdes** contre **254 704 000 000 gourdes** prévues dans le budget initial de l'exercice 2020-2021, soit une baisse de **67 704 000 000 gourdes**. Elles comprennent **96 438 046 889 gourdes** de ressources internes.

Les concours des partenaires extérieurs attendus à hauteur de **23 882 106 707** sont constitués de **3 905 606 706 gourdes** d'appuis budgétaires et de **19 976 500 000 gourdes** au titre de dons et emprunts projets. Ces ressources comprennent

également **72 679 846 405 gourdes** provenant notamment des émissions de titres publics (**12 000 000 000 gourdes**) et des emprunts de la BRH (**47 116 346 305 gourdes**).

## 2. Les dépenses du budget rectificatif 2020-2021

Les dépenses projetées également à **193 000 000 000 gourdes**, traduisent la volonté du Gouvernement de relancer l'activité économique, de limiter l'impact de la crise sanitaire sur le secteur productif et de continuer les efforts pour augmenter notre capacité de production énergétique et faciliter l'accès à l'électricité.

**Le service de la dette publique** pour l'exercice fiscal est prévu à hauteur de **29 194 878 911 gourdes** réparties de la manière suivante : **18 287 838 257 gourdes** au titre de la dette interne et **10 907 040 655 gourdes** de la dette externe.

**Les charges de personnel**, affichant une baisse de **10.3%**, sont prévues à **59 734 447 164 gourdes**, soit une baisse de **6 824 069 390 gourdes** par rapport au niveau inscrit dans le budget initial 2020-2021.

**Les dépenses liées au fonctionnement courant** de l'administration, estimées à **33 356 356 764 826 gourdes**, sont en baisse de **0,6%** par rapport au Budget initial. Par ailleurs, les dépenses de subventions estimées à **20 094 022 406 gourdes** afficheront une baisse importante de **23,5%**, en raison principalement de la baisse des subventions à l'EDH.


Les dépenses d'investissements publics dans le budget rectificatif de l'exercice fiscal 2020-2021 s'élèvent à **45 140 000 000 gourdes** et sont financées à **37,72%** à partir des ressources nationales, soit **17 026 000 000 gourdes**, et **62,28%** sur les dons et emprunts projets correspondant à **28 114 000 000 gourdes**.

	<i>Proj. initiale 20-21</i>	<i>Proj. rectifiée 20-21</i>	<i>Variation</i>	
<b>Total Ressources</b>	<b>254,704</b>	<b>193,000</b>	<b>-61,704</b>	<b>-24.2%</b>
Recettes Courantes	132,613	96,438	-36,175	-27.3%
Support budgétaire	9,970	3,906	-6,064	-60.8%
Annulation dette FMI	2,191	2,191		
Autre Financement Interne des projets	19,700	3,235	-16,465	-83.6%
Don&emp. (hors PETROCARIBE)	28,114	28,114		
Bons du Trésor	25,000	12,000	-13,000	-52.0%
<b>Dépenses Totales<sup>2</sup></b>	<b>254,704</b>	<b>193,000</b>	<b>-61,704</b>	<b>-24.2%</b>
<b>Depenses courantes</b>	<b>135,745</b>	<b>121,141</b>	<b>-14,603</b>	<b>-10.8%</b>
Dépenses de personnel	66,559	59,734	-6,824	-10.3%
Dépenses Biens et services	36,811	37,411	600	1.6%
Quote Part et Subventions	26,273	20,094	-6,179	-23.5%
Intérêt de la Dette	6,102	3,902	-2,200	-36.1%
<b>Dépenses de Capital</b>	<b>118,959</b>	<b>71,859</b>	<b>-47,101</b>	<b>-39.6%</b>
Programmes et projets	74,194	45,140	-29,054	-39.2%
Immobilisation	1,672	1,425	-247	-14.8%
Amortissement de la Dette	43,093	25,293	-17,800	-41.3%
<b>Solde</b>				

# AVIS RELATIF À L'ABONNEMENT ANNUEL 2021

## NUMÉRO ORDINAIRE

LES NUMÉROS SPÉCIAUX N'EN FONT PAS PARTIE



JOURNAL OFFICIEL DE LA RÉPUBLIQUE

INSTITUTION : .....

PARTICULIER (NOM - PRÉNOM) : .....

ADRESSE : .....

PHONE : ..... EMAIL : .....

ANNÉE : .....

N.B. PRIÈRE D'ÉCRIRE EN LETTRES MAJUSCULES

Coupon à retourner : Presses Nationales d'Haïti, siège du Journal officiel de la République  
231 - 233, rue du Centre, Port-au-Prince, HT6110 • 61, rue Goulard, Pétiou-Ville, HT6141  
B.P.: 1746 • Tél.: (509) 4051-5242 / 4051-5244 / 4051-5249 / 2941-7909  
www.pressesnationalesdhaiti.ht • E-mail : directioncommerciale@pressesnationalesdhaiti.ht

ABONNEMENT ANNUEL


**25,000 GDES +10% TCA**

QTE  MONTANT TOTAL

RESPONSABLE : .....

## NUMÉRO SPÉCIAL

HORMIS LES NUMÉROS SPÉCIAUX DE PLUS DE CENT (100) PAGES



JOURNAL OFFICIEL DE LA RÉPUBLIQUE

INSTITUTION : .....

PARTICULIER (NOM - PRÉNOM) : .....

ADRESSE : .....

PHONE : ..... EMAIL : .....

ANNÉE : .....

N.B. PRIÈRE D'ÉCRIRE EN LETTRES MAJUSCULES

Coupon à retourner : Presses Nationales d'Haïti, siège du Journal officiel de la République  
231 - 233, rue du Centre, Port-au-Prince, HT6110 • 61, rue Goulard, Pétiou-Ville, HT6141  
B.P.: 1746 • Tél.: (509) 4051-5242 / 4051-5244 / 4051-5249 / 2941-7909  
www.pressesnationalesdhaiti.ht • E-mail : directioncommerciale@pressesnationalesdhaiti.ht

ABONNEMENT ANNUEL

**25,000 GDES +10% TCA**

QTE  MONTANT TOTAL

RESPONSABLE : .....

Achevé d'imprimer par Presses Nationales d'Haïti - Port-au-Prince  
ISSN : 1683-2930 • Dépôt légal : 85-01-027 Bibliothèque Nationale d'Haïti  
©Tous droits réservés 2021