



# Le Moniteur

Paraissant  
du Lundi au Vendredi

JOURNAL OFFICIEL DE LA REPUBLIQUE D'HAÏTI

Directeur Général  
*Ronald Saint Jean*

173<sup>e</sup> Année – Spécial N° 14

PORT-AU-PRINCE

Lundi 10 Septembre 2018

## SOMMAIRE

### LOI DE FINANCES RECTIFICATIVE EXERCICE 2017 – 2018

# NUMÉRO SPÉCIAL

## LOI DE FINANCES RECTIFICATIVE EXERCICE 2017 – 2018

- Vu les articles 27-1, 88, 89, 94, 105, 111, 111-1, 111-2, 111-3, 120, 121, 125, 125-1, 126, 128, 136, 144, 159, 161, 163, 200, 200-4, 222, 227-2, 227-4, 228-1, 231, 231-1, 233 et 235 de la Constitution du 29 mars 1987 ;
- Vu les articles 217, 218, 220, 223, 227, 227-3, 228, 234-1 de la Loi Constitutionnelle du 9 mai 2011 portant amendement de la Constitution du 29 mars 1987 ;
- Vu la loi du 19 août 1963 relative à la dette interne et externe de l'État ;
- Vu la loi du 3 septembre 1971 concernant les droits d'accises sur les cigarettes et les boissons alcoolisées, modifiée par les décrets du 6 mars 1985, du 31 août 1988 et du 28 septembre 1990 ;
- Vu la loi du 17 août 1979 remplaçant la Banque Nationale de la République d'Haïti (BNRH) par deux (2) Institutions autonomes : la Banque de la République d'Haïti (BRH) et la Banque Nationale de Crédit (BNC) ;

- Vu la loi du 22 août 1983 sur le recouvrement des créances de l'État ;
- Vu la loi du 15 février 1995 portant modification du tarif douanier ;
- Vu la loi du 10 juin 1996 relative à la taxe pour l'obtention du droit de passeport ;
- Vu la loi du 18 décembre 2002 relative au Fonds d'Entretien Routier (FER) ;
- Vu la loi du 27 novembre 2008 portant sur les gages sans dépossession ;
- Vu la loi du 9 octobre 2009 portant modification de certains taux et positions tarifaires ;
- Vu la loi du 12 juin 2009 fixant les règles générales de passation, d'exécution et de règlement des marchés publics ;
- Vu la loi du 17 juillet 2012 portant sur les banques et autres institutions financières ;
- Vu les articles 11, 12, 13, 14 et 15 de la loi du 7 mai 2014 portant prévention et répression de la corruption amendant les articles 137, 138, 139, 140 et 144 du code pénal;
- Vu la loi du 04 mai 2016 remplaçant le décret du 16 février 2005 sur le processus d'élaboration et d'exécution des lois de finances;
- Vu le décret du 13 septembre 1962 créant l'Administration Générale des Douanes ;
- Vu le décret du 22 septembre 1964 relatif au Fermage et au Loyer des Biens du domaine privé de l'État ;
- Vu le décret du 28 septembre 1977 portant sur la conservation foncière et l'enregistrement ;
- Vu le décret du 5 mars 1987 relatif au Code Douanier ;
- Vu le décret du 5 mars 1987 réorganisant l'Office du Budget ;
- Vu le décret du 13 mars 1987 réorganisant le Ministère de l'Économie et des Finances ;
- Vu le décret du 28 septembre 1987 modifiant les structures de la Direction Générale des Impôts ;
- Vu le décret du 5 avril 1979 modifié par celui du 23 décembre 1981 sur la Contribution Foncière des Propriétés Bâties ;
- Vu le décret du 14 octobre 1988 relatif à la taxe sur la masse salariale ;
- Vu le décret du 10 mars 1989 définissant l'organisation et les modalités de fonctionnement du Ministère de la Planification et de la Coopération Externe ;
- Vu le décret du 2 juillet 1997 ratifiant la convention internationale sur le système harmonisé de désignation et de codification des marchandises ;
- Vu le décret du 17 mai 2005 portant révision du statut général de la fonction publique ;
- Vu le décret du 1er juin 2005 modifiant celui du 4 avril 1979 relatif au permis de conduire ;

- Vu le décret du 29 septembre 2005 relatif à l'Impôt sur le Revenu ;
- Vu le décret du 29 septembre 2005 modifiant celui du 28 septembre 1987 relatif à la Carte d'Identité Fiscale ;
- Vu le décret du 23 novembre 2005 établissant l'Organisation et le Fonctionnement de la Cour Supérieure des Comptes et du Contentieux Administratif désigné sous le sigle CSCCA ;
- Vu le décret du 23 novembre 2005 relatif à la taxe sur le chiffre d'affaires ;
- Vu le décret du 9 octobre 2015 fixant les règles fondamentales relatives à la nature, au contenu, à la procédure d'élaboration, de présentation et d'adoption des lois de finances ;
- Vu le décret du 9 octobre 2015 modifiant celui du 18 février, révisant celui du 6 octobre 2004 sur la Pension Civile de Retraite, améliorant les conditions de vie des Agents de l'Administration Publique ;
- Vu le décret du 6 janvier 2016 organisant le Ministère de la Planification et de la Coopération Externe;
- Vu le décret du 6 janvier 2016 fixant les missions et attributions des organes et services de la Présidence de la République ;
- Vu le décret du 6 janvier 2016 portant amendement du décret du 17 mai 2005 portant organisation de l'Administration Centrale de l'État ;
- Vu le décret du 6 janvier 2016 établissant les procédures et les modalités nécessaires pour la formulation et la gestion du Programme d'Investissements Publics (PIP) ;
- Vu l'arrêté du 16 février 2005 portant règlement général de la comptabilité publique ;
- Vu l'arrêté du 25 mai 2012 révisant les seuils de passation de marchés publics et les seuils d'intervention de la CNMP ;
- Vu l'arrêté du 6 janvier 2016 fixant les modalités d'inscription d'un projet dans le programme d'investissement Public ;
- Considérant qu'il est impératif pour l'État d'arrêter des mesures conformes aux programmes économique et financier établis ;
- Considérant qu'il convient, à travers la Loi de Finances, d'établir les voies et moyens et de fixer les crédits devant assurer le fonctionnement des services publics, le service de la Dette Publique, les dépenses de capital, les réparations pour dommage, les prêts et avances et les interventions de l'État sur les plans économique, social et culturel pour la période allant du 1er octobre 2017 au 30 septembre 2018 ;
- Sur le rapport des Ministres de l'Economie et des Finances et de la Planification et de la Coopération Externe et après délibération en Conseil des Ministres ;

Le Pouvoir Exécutif a proposé et le Corps Législatif a voté la Loi suivante:

**CHAPITRE I****DISPOSITIONS RELATIVES AUX RESSOURCES**

**Article 1.-** Sont ainsi modifiées les dispositions suivantes de la Loi de Finances 2017-2018 relatives aux ressources:

**Article 21** Les impôts, droits et taxes ainsi que les autres ressources domestiques à percevoir, en vertu du budget de l'exercice fiscal 2017-2018, sont estimés à **quatre vingt dix neuf milliards cent soixante neuf millions quatre cent quarante huit mille cinq cent vingt et un et 00/100 de gourdes (GDES 99 169 448 521,00)**, répartis dans les tableaux présentés à l'article 3 de la présente loi.

**Article 22** Les dons en appui budgétaire et en aide projets sont estimés à **vingt neuf milliards huit cent cinquante six millions quatre cent soixante six mille cent trente-six et 00/100 de gourdes (GDES 29 856 466 136,00)**, répartis dans les tableaux présentés à l'article 3 de la présente loi.

**Article 23** Les produits du financement interne et externe sont estimés à **seize milliards six cent dix-sept millions quatre vingt cinq mille trois cent quarante trois et 00/100 de gourdes (GDES 16 617 085 343,00)**, répartis dans les tableaux présentés à l'article 3 de la présente loi.

**Article 2.-** Sont ainsi modifiés les droits de douane pour les marchandises placées sous les positions tarifaires:

**Dispositions relatives aux ressources**

En vue de protéger les industries locales, certains taux de droit de douane ont été révisés à la hausse dans le tarif douanier. Une telle disposition s'inscrit dans la lignée de la politique gouvernementale visant à faire augmenter la production nationale et renforcer la position de la gourde. Afin d'éviter toute distorsion sur le marché, l'entrée en vigueur de cette disposition pour les produits ( 11010000 farine de blé; 1902: pâtes alimentaires; 19041000 et 19042000 produits à base de céréales obtenus par soufflage ou grillage et préparations alimentaires à partir de flocons de céréales ) interviendra le 1<sup>er</sup> mars 2019.

Position Tarifaire	Libellé	Taux (%)
11010000	Farine de blé	15
1902	Pâtes alimentaires	40
19041000	Produits à base de céréales obtenus par soufflage ou grillage	35
19042000	Préparations alimentaires obtenues à partir de flocons de céréales	35
19043000	Bulgur de blé	35
19049000	Autres	35
21041011	Préparations pour soupes, potages ou bouillons	30
21041019	Soupes, potages ou bouillons préparés	30
2201- 2202	Eau	40
22030000	Bière	60
22060000	Autres boissons fermentées	40
22083000	Whisky	30
22084000	Rhum et tafia	40
22085000	Gin et Genieve	40
22087000	Liqueurs	40
22089010	Autres boissons spiritueuses	40
2402	Cigares, Cigarillos contenant du tabac	50
2403	Autres	50
3208	Peintures à base de polyester	20
3209	Peintures à base de polymère	20
3210	Autres peintures et vernis	20
33041000	Produits de maquillage pour les lèvres	20
33042000	Produits de maquillage pour les yeux	20
33043000	Préparations pour manucure ou pédicure	20
33049100	Poudres y compris poudres compactes	20
33049900	Prod de beauté, maquillage solaire pr la peau autres que 330491	20

**LOI DE FINANCES RECTIFICATIVE 2017-2018**

84138110	Pompe solaire	0
84138190	Autres pompes	5
84139110	Parties de pompe solaire	0
84139190	Parties d'autres pompes	5
84182910	Réfrigérateurs solaires de type ménager	0
84182990	Autres réfrigérateurs solaires de type ménager	5
84189910	Parties de réfrigérateurs solaires	0
84189990	Parties d'autres types de réfrigérateurs	0
85023100	Générateurs à énergie éolienne	0
85023910	Groupes électrogènes solaires	0
85023990	Autres groupes électrogènes solaires	5
85044011	Convertisseurs photovoltaïques	0
85044019	Autres convertisseurs statiques	5
85073000	Accumulateurs au nickel-cadmium	20
85078013	Accumulateurs solaires	0
85131010	Lampes portatives solaires	0
85131090	Autres lampes portatives solaires	10
85161010	Chauffe-eau solaire	0
85161090	Autres chauffe-eau et thermoplongeurs	5
85395000	Lampes et tubes à diode émettrice de lumière (LED)	0
85414000	Panneaux solaires (dispositifs photovoltaïques)	0
85444900	Conducteurs en cuivre isolés de plastique excédant 0.5mm2	15
85444990	Autres conducteurs électriques pr tension n'excédant pas 1000 volts	15
94054010	Appareils d'éclairage à énergie solaire	0
94054090	Autres appareils d'éclairage électrique	20

## **CHAPITRE II**

### **DISPOSITIONS RELATIVES AUX CHARGES**

**Article 3.-** Sont ainsi modifiées les dispositions suivantes de la Loi de Finances 2017-2018 relatives aux charges:

**Article 25** Les crédits budgétaires de l'exercice 2017-2018 pour les dépenses de fonctionnement, incluant les dépenses courantes des institutions de l'Administration d'Etat, les dépenses d'immobilisation et l'amortissement de la dette publique, sont fixés à **quatre vingt seize milliards trois cent huit millions trois cent cinquante mille et 00/100 de gourdes (GDES 96 308 350 000,00)** distribués selon les tableaux présentés à l'article 3 de la présente loi.

**Article 26** Les crédits budgétaires de l'exercice 2017-2018 pour les dépenses de programmes et projets sont fixés à **quarante neuf milliards trois cent trente quatre millions six cent cinquante mille et 00/100 de gourdes (GDES 49 334 650 000,00)** répartis selon les tableaux présentés à l'article 3 de la présente loi.

## **CHAPITRE III**

### **DISPOSITIONS RELATIVES A L'ÉQUILIBRE ÉCONOMIQUE ET FINANCIER**

**Article 4.-** Le tableau d'équilibre présenté à l'article 38 de la Loi de Finances 2017-2018 est ainsi modifié :

**Tableau des opérations financières de l'Etat**  
(En Gourdes)

OPERATIONS	Loi de Finances	Loi de Finances	VARIATION	
	initiale 2017-2018	rectificative 2017-2018	absolue	relative
<b>ENVELOPPE GLOBALE</b>	<b>144,200,000,000</b>	<b>145,643,000,000</b>	<b>1,443,000,000</b>	<b>1.0%</b>
<b>A- Recettes totales (A1+A2+A3)</b>	<b>93,446,173,420</b>	<b>99,169,448,521</b>	<b>5,723,275,101</b>	<b>6.1%</b>
A1. Impot direct	23,328,686,248	23,618,686,248	290,000,000	1.2%
A2. Impot indirect	65,319,088,839	62,247,670,125	(3,071,418,714)	-4.7%
A2.1. sur production locale	13,471,916,402	13,471,916,502	100	0.0%
A2.2. sur le commerce extérieur (y/c autres droits et taxes perçus à l'entrée)	37,744,855,570	41,886,855,570	4,142,000,000	11.0%
A2.3. sur produits pétroliers	14,102,316,867	6,888,898,052	(7,213,418,815)	-51.2%
A3. Autres recettes domestiques	4,798,398,333	13,303,092,148	8,504,693,815	177.2%
<b>B- Dépenses totales (B1+D1)</b>	<b>133,589,133,082</b>	<b>134,353,483,082</b>	<b>764,350,000</b>	<b>0.6%</b>
<b>B1. Dépenses courantes (B1.1.+B1.2.)</b>	<b>73,636,051,066</b>	<b>83,942,491,458</b>	<b>10,306,440,392</b>	<b>14.0%</b>
<b>B1.1. Fonctionnement de l'Administration</b>	<b>70,525,535,361</b>	<b>80,831,975,753</b>	<b>10,306,440,392</b>	<b>14.6%</b>
Salaires et traitements	40,256,210,032	41,997,956,754	1,741,746,722	4.3%
Biens et services (y/c autres dépenses publiques)	20,342,151,692	25,587,323,829	5,245,172,137	25.8%
Transferts et subventions	9,927,173,637	13,246,695,169	3,319,521,532	33.4%
<b>B1.2. Intérêts</b>	<b>3,110,515,705</b>	<b>3,110,515,705</b>	<b>0</b>	<b>0.0%</b>
Dettes interne	1,541,423,820	1,541,423,820	0	0.0%
Dettes externe	1,569,091,885	1,569,091,885	0	0.0%
<b>C-Solde primaire courant (hors intérêts s/dette) (A-B1.1)</b>	<b>22,920,638,059</b>	<b>1,569,091,885</b>	<b>(21,351,546,174)</b>	<b>-93.2%</b>
<b>D- Solde Budgétaire de base (A-B1 ou C-B1.2.)</b>	<b>19,810,122,354</b>	<b>15,226,957,063</b>	<b>(4,583,165,291)</b>	<b>-23.1%</b>
<b>D1. Dépenses en capital (D1.1+D1.2+D1.3)</b>	<b>59,953,082,016</b>	<b>50,410,991,624</b>	<b>(9,542,090,392)</b>	<b>-15.9%</b>
<b>D1.1 Immobilisations</b>	<b>955,882,016</b>	<b>1,076,341,624</b>	<b>120,459,608</b>	<b>12.6%</b>
<b>D1.2 Investissements publics (financement interne)</b>	<b>33,288,345,101</b>	<b>22,571,257,824</b>	<b>(10,717,087,277)</b>	<b>-32.2%</b>
Trésor Public	14,883,200,000	14,033,950,000	(849,250,000)	-5.7%
Annulation dette FMI	5,762,898,132	5,103,560,854	(659,337,278)	-11.4%
Autres Financements	12,642,246,969	3,433,746,969	(9,208,500,000)	-72.8%
<b>D1.3 Investissements publics (financement externe)</b>	<b>25,708,854,899</b>	<b>26,763,392,176</b>	<b>1,054,537,277</b>	<b>4.1%</b>
Sur Dons	20,651,344,069	21,952,216,136	1,300,872,067	6.3%
Sur Emprunt	5,057,510,830	4,811,176,040	(246,334,790)	-4.9%
y/c PETROCARIBE	5,057,510,830	-	(5,057,510,830)	-100.0%
y/c BANDES	-	4,811,176,040	4,811,176,040	0.0%
<b>E-Solde global (hors dons) (A-B)</b>	<b>(40,142,959,662)</b>	<b>(35,184,034,561)</b>	<b>4,958,925,101</b>	<b>-12.4%</b>
<b>F-Dons (F1+F2)</b>	<b>24,022,569,069</b>	<b>29,856,466,136</b>	<b>5,833,897,067</b>	<b>24.3%</b>
<b>F1. Appui budgétaire global</b>	<b>3,371,225,000</b>	<b>7,904,250,000</b>	<b>4,533,025,000</b>	<b>134.5%</b>
<b>F2. Aide projets</b>	<b>20,651,344,069</b>	<b>21,952,216,136</b>	<b>1,300,872,067</b>	<b>6.3%</b>
<b>G-Solde global incluant dons (E+F)</b>	<b>(16,120,390,593)</b>	<b>(5,327,568,425)</b>	<b>10,792,822,168</b>	<b>-67.0%</b>
<b>H- Financement (H1+H2)</b>	<b>16,120,390,492</b>	<b>5,327,568,425</b>	<b>(10,792,822,067)</b>	<b>-67.0%</b>
<b>H1. Financement externe net</b>	<b>(832,522,755)</b>	<b>(928,857,545)</b>	<b>(96,334,790)</b>	<b>11.6%</b>
H1.1. Tirages sur emprunt	5,057,510,830	4,811,176,040	(246,334,790)	-4.9%
H1.2. Amortissement de la dette externe	(5,890,033,585)	(5,740,033,585)	150,000,000	-2.5%
<b>H2. Financement interne net</b>	<b>16,952,913,247</b>	<b>6,256,425,969</b>	<b>(10,696,487,278)</b>	<b>-63.1%</b>
H2.1. Bons du Trésor	3,268,601,479	3,268,601,479	-	0.0%
H2.2. Autres financements internes des projets	18,405,145,101	8,537,307,824	(9,867,837,277)	-53.6%
H2.3. Amortissement de la dette interne	(4,720,833,333)	(5,549,483,333)	(828,650,000)	17.6%
H2.4. Institution financière/emprunt BRH	-	-	-	0.0%



## Tableau d'équilibre du Budget de l'exercice 2017-2018

<b>VOIES ET MOYENS</b>	<b>145,643,000,000</b>	<b>DEPENSES TOTALES</b>	<b>145,643,000,000</b>
<b>Ressources Domestiques</b>	<b>99,169,448,521</b>	<b>Dépenses courantes</b>	<b>83,942,491,458</b>
Recettes Internes	75,151,749,208	Salaires et traitements	41,997,956,754
Recettes douanières	20,469,494,314	Biens et services (y/c autres dépenses publiques)	25,587,323,829
Autres ressources domestiques	3,548,205,000	Transferts et subventions	13,246,695,169
		Intérêts	3,110,515,705
<b>Solde Budgétaire de base</b>			<b>15,226,957,063</b>
<b>Dons</b>	<b>29,856,466,136</b>	<b>Dépenses de Capital</b>	<b>61,700,508,542</b>
Appui budgétaire global	7,904,250,000	<b>Immobilisations</b>	<b>1,076,341,624</b>
Aide projets	21,952,216,136	<b>Programmes et Projets</b>	<b>49,334,650,000</b>
<b>Financement</b>	<b>16,617,085,343</b>	Trésor Public	14,033,950,000
Tirages sur emprunt	4,811,176,040	Annulation dette FMI	5,103,560,854
Bons du Trésor	3,268,601,479	Autres Financements	3,433,746,969
Autres financements internes des projets	8,537,307,824	Dons et emprunts	26,763,392,176
		Amortissement de la Dette	11,289,516,918

**DÉTAILS DES OPÉRATIONS**

**Article 5.-** La répartition des crédits budgétaires par entité administrative et par titre de dépenses présentée à l'article **39** de la Loi de Finances 2017-2018 est ainsi modifiée :

## LOI DE FINANCES RECTIFICATIVE 2017-2018

CODE	INSTITUTION	Crédits de fonctionnement 17-18	Pond.	Crédits d'investissement 17-18	Pond.	Total des crédits 17-18	Pond.
<b>TOTAL</b>		<b>96,308,350,000</b>	<b>100.0%</b>	<b>49,334,650,000</b>	<b>100.0%</b>	<b>145,643,000,000</b>	<b>100.0%</b>
<b>1</b>	<b>POUVOIR EXECUTIF</b>	<b>86,295,021,228</b>	<b>89.6%</b>	<b>48,334,927,470</b>	<b>98.0%</b>	<b>134,629,948,697</b>	<b>92.4%</b>
<b>11</b>	<b>SECTEUR ECONOMIQUE</b>	<b>11,090,580,653</b>	<b>11.5%</b>	<b>34,021,473,749</b>	<b>69.0%</b>	<b>45,112,054,402</b>	<b>31.0%</b>
<b>1111</b>	<b>MINISTERE DE LA PLANIFICATION ET DE LA COOPERATION EXTERNE</b>	<b>1,114,314,104</b>	<b>1.2%</b>	<b>7,921,123,200</b>	<b>16.1%</b>	<b>9,035,437,304</b>	<b>6.2%</b>
TITRE I	Dépenses de Personnel	531,613,946	0.6%	-	0.0%	531,613,946	0.4%
TITRE II	Dépenses de Biens et Services	217,602,346	0.2%	2,021,000,000	4.1%	2,238,602,346	1.5%
TITRE III	Dépenses d'Immobilisations	10,813,524	0.0%	3,604,193,758	7.3%	3,615,007,281	2.5%
TITRE IV	Dépenses de Transferts	169,099,292	0.2%	-	0.0%	169,099,292	0.1%
TITRE VI	Autres dépenses publiques	185,184,996	0.2%	2,295,929,443	4.7%	2,481,114,439	1.7%
<b>1112</b>	<b>MINISTERE DE L'ECONOMIE ET DES FINANCES</b>	<b>5,762,737,277</b>	<b>6.0%</b>	<b>4,529,404,922</b>	<b>9.2%</b>	<b>10,292,142,200</b>	<b>7.1%</b>
TITRE I	Dépenses de Personnel	3,074,297,857	3.2%	-	0.0%	3,074,297,857	2.1%
TITRE II	Dépenses de Biens et Services	1,515,318,178	1.6%	-	0.0%	1,515,318,178	1.0%
TITRE III	Dépenses d'Immobilisations	161,112,703	0.2%	2,383,018,543	4.8%	2,544,131,245	1.7%
TITRE IV	Dépenses de Transferts	4,449,334	0.0%	-	0.0%	4,449,334	0.0%
TITRE VI	Autres dépenses publiques	1,007,559,205	1.0%	2,146,386,379	4.4%	3,153,945,585	2.2%
<b>1113</b>	<b>MINIS. DE L'AGRICULTURE, RESSOURCES NATURELLES/DEVELOP/RURAL</b>	<b>1,550,176,572</b>	<b>1.6%</b>	<b>7,403,650,953</b>	<b>15.0%</b>	<b>8,953,827,525</b>	<b>6.1%</b>
TITRE I	Dépenses de Personnel	982,881,344	1.0%	-	0.0%	982,881,344	0.7%
TITRE II	Dépenses de Biens et Services	236,772,950	0.2%	45,600,000	0.1%	282,372,950	0.2%
TITRE III	Dépenses d'Immobilisations	31,582,893	0.0%	1,180,256,691	2.4%	1,211,839,585	0.8%
TITRE IV	Dépenses de Transferts	8,306,618	0.0%	217,600,000	0.4%	225,906,618	0.2%
TITRE VI	Autres dépenses publiques	290,632,768	0.3%	5,960,194,261	12.1%	6,250,827,029	4.3%
<b>1114</b>	<b>MINISTERE DES TRAVAUX PUBLICS, TRANSPORTS ET COMMUNICATIONS</b>	<b>1,259,683,962</b>	<b>1.3%</b>	<b>12,142,478,089</b>	<b>24.6%</b>	<b>13,402,162,051</b>	<b>9.2%</b>
TITRE I	Dépenses de Personnel	899,794,781	0.9%	-	0.0%	899,794,781	0.6%
TITRE II	Dépenses de Biens et Services	346,950,375	0.4%	43,500,001	0.1%	390,450,376	0.3%
TITRE III	Dépenses d'Immobilisations	10,315,205	0.0%	9,646,742,672	19.6%	9,657,057,876	6.6%
TITRE IV	Dépenses de Transferts	700,476	0.0%	-	0.0%	700,476	0.0%
TITRE VI	Autres dépenses publiques	1,923,125	0.0%	2,452,235,417	5.0%	2,454,158,542	1.7%
<b>1115</b>	<b>MINISTERE DU COMMERCE ET DE L'INDUSTRIE</b>	<b>581,710,436</b>	<b>0.6%</b>	<b>1,310,964,222</b>	<b>2.7%</b>	<b>1,892,674,658</b>	<b>1.3%</b>
TITRE I	Dépenses de Personnel	402,587,803	0.4%	-	0.0%	402,587,803	0.3%
TITRE II	Dépenses de Biens et Services	146,602,117	0.2%	37,960,500	0.1%	184,562,617	0.1%
TITRE III	Dépenses d'Immobilisations	12,140,568	0.0%	557,441,675	1.1%	569,582,243	0.4%
TITRE IV	Dépenses de Transferts	3,000,000	0.0%	710,562,047	1.4%	713,562,047	0.5%
TITRE VI	Autres dépenses publiques	17,379,948	0.0%	5,000,000	0.0%	22,379,948	0.0%
<b>1116</b>	<b>MINISTERE DE L'ENVIRONNEMENT</b>	<b>603,121,511</b>	<b>0.6%</b>	<b>270,500,000</b>	<b>0.5%</b>	<b>873,621,511</b>	<b>0.6%</b>
TITRE I	Dépenses de Personnel	421,822,352	0.4%	-	0.0%	421,822,352	0.3%
TITRE II	Dépenses de Biens et Services	90,195,400	0.1%	137,500,000	0.3%	227,695,400	0.2%
TITRE III	Dépenses d'Immobilisations	13,048,844	0.0%	110,000,000	0.2%	123,048,844	0.1%
TITRE IV	Dépenses de Transferts	5,959,552	0.0%	-	0.0%	5,959,552	0.0%
TITRE VI	Autres dépenses publiques	72,095,363	0.1%	23,000,000	0.0%	95,095,363	0.1%
<b>1117</b>	<b>MINISTERE DU TOURISME</b>	<b>218,836,791</b>	<b>0.2%</b>	<b>443,352,362</b>	<b>0.9%</b>	<b>662,189,153</b>	<b>0.5%</b>
TITRE I	Dépenses de Personnel	143,829,952	0.1%	-	0.0%	143,829,952	0.1%
TITRE II	Dépenses de Biens et Services	46,676,739	0.0%	15,600,000	0.0%	62,276,739	0.0%
TITRE III	Dépenses d'Immobilisations	5,329,927	0.0%	427,752,362	0.9%	433,082,289	0.3%
TITRE IV	Dépenses de Transferts	1,000,000	0.0%	-	0.0%	1,000,000	0.0%
TITRE VI	Autres dépenses publiques	22,000,173	0.0%	-	0.0%	22,000,173	0.0%
<b>12</b>	<b>SECTEUR POLITIQUE</b>	<b>21,933,316,566</b>	<b>22.8%</b>	<b>1,783,613,117</b>	<b>3.6%</b>	<b>23,716,929,683</b>	<b>16.3%</b>
<b>1211</b>	<b>MINISTERE DE LA JUSTICE</b>	<b>11,692,334,902</b>	<b>12.1%</b>	<b>803,925,817</b>	<b>1.6%</b>	<b>12,496,260,719</b>	<b>8.6%</b>
TITRE I	Dépenses de Personnel	9,106,101,816	9.5%	-	0.0%	9,106,101,816	6.3%
TITRE II	Dépenses de Biens et Services	1,833,657,074	1.9%	223,067,296	0.5%	2,056,724,370	1.4%
TITRE III	Dépenses d'Immobilisations	68,663,391	0.1%	580,858,520	1.2%	649,521,912	0.4%
TITRE IV	Dépenses de Transferts	40,296,452	0.0%	-	0.0%	40,296,452	0.0%
TITRE VI	Autres dépenses publiques	643,616,169	0.7%	-	0.0%	643,616,169	0.4%
<b>1212</b>	<b>MINISTERE DES HAITIENS VIVANT A L'ETRANGER</b>	<b>109,999,944</b>	<b>0.1%</b>	<b>8,000,000</b>	<b>0.0%</b>	<b>117,999,944</b>	<b>0.1%</b>
TITRE I	Dépenses de Personnel	75,179,827	0.1%	-	0.0%	75,179,827	0.1%
TITRE II	Dépenses de Biens et Services	22,383,199	0.0%	8,000,000	0.0%	30,383,199	0.0%
TITRE III	Dépenses d'Immobilisations	10,979,392	0.0%	-	0.0%	10,979,392	0.0%
TITRE VI	Autres dépenses publiques	1,457,526	0.0%	-	0.0%	1,457,526	0.0%
<b>1213</b>	<b>MINISTERE DES AFFAIRES ETRANGERES</b>	<b>3,570,076,022</b>	<b>3.7%</b>	<b>-</b>	<b>0.0%</b>	<b>3,570,076,022</b>	<b>2.5%</b>
TITRE I	Dépenses de Personnel	345,180,416	0.4%	-	0.0%	345,180,416	0.2%
TITRE II	Dépenses de Biens et Services	96,189,411	0.1%	-	0.0%	96,189,411	0.1%
TITRE III	Dépenses d'Immobilisations	13,278,754	0.0%	-	0.0%	13,278,754	0.0%
TITRE VI	Autres dépenses publiques	3,115,427,442	3.2%	-	0.0%	3,115,427,442	2.1%
<b>1214</b>	<b>LA PRESIDENCE</b>	<b>1,753,170,854</b>	<b>1.8%</b>	<b>-</b>	<b>0.0%</b>	<b>1,753,170,854</b>	<b>1.2%</b>

## LOI DE FINANCES RECTIFICATIVE 2017-2018

CODE	INSTITUTION	Crédits de fonctionnement 17-18	Pond.	Crédits d'investissement 17-18	Pond.	Total des crédits 17-18	Pond.
<b>TOTAL</b>		<b>96,308,350,000</b>	<b>100.0%</b>	<b>49,334,650,000</b>	<b>100.0%</b>	<b>145,643,000,000</b>	<b>100.0%</b>
TITRE I	Dépenses de Personnel	664,847,831	0.7%	-	0.0%	664,847,831	0.5%
TITRE II	Dépenses de Biens et Services	535,970,455	0.6%	-	0.0%	535,970,455	0.4%
TITRE III	Dépenses d'Immobilisations	29,454,624	0.0%	-	0.0%	29,454,624	0.0%
TITRE IV	Dépenses de Transferts	12,281,380	0.0%	-	0.0%	12,281,380	0.0%
TITRE VI	Autres dépenses publiques	510,616,564	0.5%	-	0.0%	510,616,564	0.4%
<b>1215</b>	<b>LA PRIMATURE</b>	<b>2,067,439,186</b>	<b>2.1%</b>	<b>127,571,937</b>	<b>0.3%</b>	<b>2,195,011,123</b>	<b>1.5%</b>
TITRE I	Dépenses de Personnel	702,927,164	0.7%	-	0.0%	702,927,164	0.5%
TITRE II	Dépenses de Biens et Services	456,079,465	0.5%	123,571,937	0.3%	579,651,401	0.4%
TITRE III	Dépenses d'Immobilisations	36,200,212	0.0%	-	0.0%	36,200,212	0.0%
TITRE IV	Dépenses de Transferts	67,648,332	0.1%	-	0.0%	67,648,332	0.0%
TITRE VI	Autres dépenses publiques	804,584,013	0.8%	4,000,000	0.0%	808,584,013	0.6%
<b>1216</b>	<b>MINISTERE DE L'INTERIEUR &amp; DES COLLECTIVITÉS TERRITORIALES</b>	<b>2,160,830,671</b>	<b>2.2%</b>	<b>819,115,364</b>	<b>1.7%</b>	<b>2,979,946,035</b>	<b>2.0%</b>
TITRE I	Dépenses de Personnel	865,282,725	0.9%	-	0.0%	865,282,725	0.6%
TITRE II	Dépenses de Biens et Services	492,120,035	0.5%	470,765,364	1.0%	962,885,399	0.7%
TITRE III	Dépenses d'Immobilisations	51,364,925	0.1%	344,350,000	0.7%	395,714,925	0.3%
TITRE IV	Dépenses de Transferts	28,499,984	0.0%	-	0.0%	28,499,984	0.0%
TITRE VI	Autres dépenses publiques	723,563,003	0.8%	4,000,000	0.0%	727,563,003	0.5%
<b>1217</b>	<b>MINISTERE DE LA DEFENSE</b>	<b>579,464,985</b>	<b>0.6%</b>	<b>25,000,000</b>	<b>0.1%</b>	<b>604,464,985</b>	<b>0.4%</b>
TITRE I	Dépenses de Personnel	211,738,457	0.2%	-	0.0%	211,738,457	0.1%
TITRE II	Dépenses de Biens et Services	47,686,859	0.0%	-	0.0%	47,686,859	0.0%
TITRE III	Dépenses d'Immobilisations	34,566,181	0.0%	25,000,000	0.1%	59,566,181	0.0%
TITRE IV	Dépenses de Transferts	70,000,000	0.1%	-	0.0%	70,000,000	0.0%
TITRE VI	Autres dépenses publiques	215,473,488	0.2%	-	0.0%	215,473,488	0.1%
<b>13</b>	<b>SECTEUR SOCIAL</b>	<b>19,922,453,350</b>	<b>20.7%</b>	<b>12,376,240,603</b>	<b>25.1%</b>	<b>32,298,693,953</b>	<b>22.2%</b>
<b>1311</b>	<b>MINISTERE DE L'EDUCATION NATIONALE ET DE L'ENSEIGNEMENT SUPERIEUR</b>	<b>12,763,217,124</b>	<b>13.3%</b>	<b>10,394,361,360</b>	<b>21.1%</b>	<b>23,157,578,483</b>	<b>15.9%</b>
TITRE I	Dépenses de Personnel	10,345,597,962	10.7%	-	0.0%	10,345,597,962	7.1%
TITRE II	Dépenses de Biens et Services	1,247,119,163	1.3%	8,429,621,871	17.1%	9,676,741,035	6.6%
TITRE III	Dépenses d'Immobilisations	100,500,000	0.1%	67,500,000	0.1%	168,000,000	0.1%
TITRE IV	Dépenses de Transferts	200,000,000	0.2%	176,543,307	0.4%	376,543,307	0.3%
TITRE VI	Autres dépenses publiques	869,999,999	0.9%	1,720,696,181	3.5%	2,590,696,180	1.8%
<b>1312</b>	<b>MINISTERE DES AFFAIRES SOCIALES</b>	<b>1,137,593,398</b>	<b>1.2%</b>	<b>1,191,434,646</b>	<b>2.4%</b>	<b>2,329,028,044</b>	<b>1.6%</b>
TITRE I	Dépenses de Personnel	851,039,918	0.9%	-	0.0%	851,039,918	0.6%
TITRE II	Dépenses de Biens et Services	182,334,636	0.2%	-	0.0%	182,334,636	0.1%
TITRE III	Dépenses d'Immobilisations	14,772,824	0.0%	283,934,646	0.6%	298,707,470	0.2%
TITRE IV	Dépenses de Transferts	1,000,000	0.0%	907,500,000	1.8%	908,500,000	0.6%
TITRE VI	Autres dépenses publiques	88,446,020	0.1%	-	0.0%	88,446,020	0.1%
<b>1313</b>	<b>MINISTERE DE LA SANTE PUBLIQUE ET DE LA POPULATION</b>	<b>5,093,920,069</b>	<b>5.3%</b>	<b>604,700,917</b>	<b>1.2%</b>	<b>5,698,620,986</b>	<b>3.9%</b>
TITRE I	Dépenses de Personnel	4,380,476,272	4.5%	-	0.0%	4,380,476,272	3.0%
TITRE II	Dépenses de Biens et Services	558,485,117	0.6%	152,801,876	0.3%	711,286,993	0.5%
TITRE III	Dépenses d'Immobilisations	57,718,412	0.1%	451,899,041	0.9%	509,617,453	0.3%
TITRE IV	Dépenses de Transferts	6,145,269	0.0%	-	0.0%	6,145,269	0.0%
TITRE VI	Autres dépenses publiques	91,095,000	0.1%	-	0.0%	91,095,000	0.1%
<b>1314</b>	<b>MINISTERE A LA CONDITION FEMININE</b>	<b>193,203,101</b>	<b>0.2%</b>	<b>28,000,000</b>	<b>0.1%</b>	<b>221,203,101</b>	<b>0.2%</b>
TITRE I	Dépenses de Personnel	130,394,349	0.1%	-	0.0%	130,394,349	0.1%
TITRE II	Dépenses de Biens et Services	32,565,753	0.0%	5,000,000	0.0%	37,565,753	0.0%
TITRE III	Dépenses d'Immobilisations	5,706,124	0.0%	10,000,000	0.0%	15,706,124	0.0%
TITRE VI	Autres dépenses publiques	24,536,875	0.0%	13,000,000	0.0%	37,536,875	0.0%
<b>1315</b>	<b>MINISTERE DE LA JEUNESSE DES SPORTS ET DE L'ACTION CIVIQUE</b>	<b>734,519,658</b>	<b>0.8%</b>	<b>157,743,681</b>	<b>0.3%</b>	<b>892,263,339</b>	<b>0.6%</b>
TITRE I	Dépenses de Personnel	339,658,736	0.4%	-	0.0%	339,658,736	0.2%
TITRE II	Dépenses de Biens et Services	114,416,288	0.1%	17,877,860	0.0%	132,294,148	0.1%
TITRE III	Dépenses d'Immobilisations	15,061,522	0.0%	41,371,925	0.1%	56,433,447	0.0%
TITRE IV	Dépenses de Transferts	1,499,988	0.0%	-	0.0%	1,499,988	0.0%
TITRE VI	Autres dépenses publiques	263,883,124	0.3%	98,493,896	0.2%	362,377,020	0.2%
<b>14</b>	<b>SECTEUR CULTUREL</b>	<b>1,776,036,464</b>	<b>1.8%</b>	<b>153,600,000</b>	<b>0.3%</b>	<b>1,929,636,464</b>	<b>1.3%</b>
<b>1411</b>	<b>MINISTERE DES CULTES</b>	<b>191,552,090</b>	<b>0.2%</b>	<b>8,000,000</b>	<b>0.0%</b>	<b>199,552,090</b>	<b>0.1%</b>
TITRE I	Dépenses de Personnel	90,218,763	0.1%	-	0.0%	90,218,763	0.1%
TITRE II	Dépenses de Biens et Services	28,489,868	0.0%	-	0.0%	28,489,868	0.0%
TITRE III	Dépenses d'Immobilisations	9,405,975	0.0%	8,000,000	0.0%	17,405,975	0.0%
TITRE IV	Dépenses de Transferts	59,392,772	0.1%	-	0.0%	59,392,772	0.0%
TITRE VI	Autres dépenses publiques	4,044,712	0.0%	-	0.0%	4,044,712	0.0%
<b>1412</b>	<b>MINISTERE DE LA CULTURE</b>	<b>1,247,256,928</b>	<b>1.3%</b>	<b>137,000,000</b>	<b>0.3%</b>	<b>1,384,256,928</b>	<b>1.0%</b>

## LOI DE FINANCES RECTIFICATIVE 2017-2018

CODE	INSTITUTION	Crédits de fonctionnement 17-18	Pond.	Crédits d'investissement 17-18	Pond.	Total des crédits 17-18	Pond.
<b>TOTAL</b>		<b>96,308,350,000</b>	<b>100.0%</b>	<b>49,334,650,000</b>	<b>100.0%</b>	<b>145,643,000,000</b>	<b>100.0%</b>
TITRE I	Dépenses de Personnel	532,164,378	0.6%	-	0.0%	532,164,378	0.4%
TITRE II	Dépenses de Biens et Services	512,683,508	0.5%	27,000,000	0.1%	539,683,508	0.4%
TITRE III	Dépenses d'Immobilisations	15,857,653	0.0%	110,000,000	0.2%	125,857,653	0.1%
TITRE IV	Dépenses de Transferts	13,000,000	0.0%	-	0.0%	13,000,000	0.0%
TITRE VI	Autres dépenses publiques	173,551,389	0.2%	-	0.0%	173,551,389	0.1%
<b>1413</b>	<b>MINISTERE DE LA COMMUNICATION</b>	<b>337,227,446</b>	<b>0.4%</b>	<b>8,600,000</b>	<b>0.0%</b>	<b>345,827,446</b>	<b>0.2%</b>
TITRE I	Dépenses de Personnel	230,438,046	0.2%	-	0.0%	230,438,046	0.2%
TITRE II	Dépenses de Biens et Services	90,588,558	0.1%	8,600,000	0.0%	99,188,558	0.1%
TITRE III	Dépenses d'Immobilisations	5,867,970	0.0%	-	0.0%	5,867,970	0.0%
TITRE VI	Autres dépenses publiques	10,332,873	0.0%	-	0.0%	10,332,873	0.0%
<b>15</b>	<b>AUTRES ADMINISTRATIONS</b>	<b>31,572,634,195</b>	<b>32.8%</b>	<b>-</b>	<b>0.0%</b>	<b>31,572,634,195</b>	<b>21.7%</b>
<b>1511</b>	<b>INTERVENTIONS PUBLIQUES</b>	<b>17,172,601,571</b>	<b>17.8%</b>	<b>-</b>	<b>0.0%</b>	<b>17,172,601,571</b>	<b>11.8%</b>
TITRE III	Dépenses d'Immobilisations	35,000,000	0.0%	-	0.0%	35,000,000	0.0%
TITRE IV	Dépenses de Transferts	11,209,019,667	11.6%	-	0.0%	11,209,019,667	7.7%
TITRE VI	Autres dépenses publiques	5,928,581,904	6.2%	-	0.0%	5,928,581,904	4.1%
<b>1512</b>	<b>DETTE PUBLIQUE</b>	<b>14,400,032,623</b>	<b>15.0%</b>	<b>-</b>	<b>0.0%</b>	<b>14,400,032,623</b>	<b>9.9%</b>
TITRE V	Service de la Dette Publique	14,400,032,623	15.0%	-	0.0%	14,400,032,623	9.9%
<b>2</b>	<b>POUVOIR LEGISLATIF</b>	<b>5,912,643,489</b>	<b>6.1%</b>	<b>-</b>	<b>0.0%</b>	<b>5,912,643,489</b>	<b>4.1%</b>
<b>22</b>	<b>SECTEUR POLITIQUE</b>	<b>5,912,643,489</b>	<b>6.1%</b>	<b>-</b>	<b>0.0%</b>	<b>5,912,643,489</b>	<b>4.1%</b>
<b>2211</b>	<b>SENAT DE LA REPUBLIQUE</b>	<b>2,230,859,901</b>	<b>2.3%</b>	<b>-</b>	<b>0.0%</b>	<b>2,230,859,901</b>	<b>1.5%</b>
TITRE I	Dépenses de Personnel	1,335,509,900	1.4%	-	0.0%	1,335,509,900	0.9%
TITRE II	Dépenses de Biens et Services	435,850,001	0.5%	-	0.0%	435,850,001	0.3%
TITRE III	Dépenses d'Immobilisations	144,500,000	0.2%	-	0.0%	144,500,000	0.1%
TITRE IV	Dépenses de Transferts	263,000,000	0.3%	-	0.0%	263,000,000	0.2%
TITRE VI	Autres dépenses publiques	52,000,000	0.1%	-	0.0%	52,000,000	0.0%
<b>2212</b>	<b>CHAMBRE DES DEPUTES</b>	<b>3,681,783,588</b>	<b>3.8%</b>	<b>-</b>	<b>0.0%</b>	<b>3,681,783,588</b>	<b>2.5%</b>
TITRE I	Dépenses de Personnel	2,282,783,312	2.4%	-	0.0%	2,282,783,312	1.6%
TITRE II	Dépenses de Biens et Services	721,438,614	0.7%	-	0.0%	721,438,614	0.5%
TITRE III	Dépenses d'Immobilisations	47,461,663	0.0%	-	0.0%	47,461,663	0.0%
TITRE IV	Dépenses de Transferts	580,100,000	0.6%	-	0.0%	580,100,000	0.4%
TITRE VI	Autres dépenses publiques	50,000,000	0.1%	-	0.0%	50,000,000	0.0%
<b>3</b>	<b>POUVOIR JUDICIAIRE</b>	<b>1,477,648,803</b>	<b>1.5%</b>	<b>-</b>	<b>0.0%</b>	<b>1,477,648,803</b>	<b>1.0%</b>
<b>32</b>	<b>SECTEUR POLITIQUE</b>	<b>1,477,648,803</b>	<b>1.5%</b>	<b>-</b>	<b>0.0%</b>	<b>1,477,648,803</b>	<b>1.0%</b>
<b>3211</b>	<b>CONSEIL SUPERIEUR DU POUVOIR JUDICIAIRE</b>	<b>1,477,648,803</b>	<b>1.5%</b>	<b>-</b>	<b>0.0%</b>	<b>1,477,648,803</b>	<b>1.0%</b>
TITRE I	Dépenses de Personnel	1,116,085,883	1.2%	-	0.0%	1,116,085,883	0.8%
TITRE II	Dépenses de Biens et Services	150,151,777	0.2%	-	0.0%	150,151,777	0.1%
TITRE III	Dépenses d'Immobilisations	106,758,100	0.1%	-	0.0%	106,758,100	0.1%
TITRE IV	Dépenses de Transferts	1,364,896	0.0%	-	0.0%	1,364,896	0.0%
TITRE VI	Autres dépenses publiques	103,288,146	0.1%	-	0.0%	103,288,146	0.1%
<b>4</b>	<b>ORGANISMES INDEPENDANTS</b>	<b>2,623,036,481</b>	<b>2.7%</b>	<b>999,722,530</b>	<b>2.0%</b>	<b>3,622,759,011</b>	<b>2.5%</b>
<b>41</b>	<b>SECTEUR ECONOMIQUE</b>	<b>718,364,544</b>	<b>0.7%</b>	<b>925,602,630</b>	<b>1.9%</b>	<b>1,643,967,174</b>	<b>1.1%</b>
<b>4111</b>	<b>COUR SUPERIEURE DES COMPTES ET DU CONTENTIEUX</b>	<b>718,364,544</b>	<b>0.7%</b>	<b>925,602,630</b>	<b>1.9%</b>	<b>1,643,967,174</b>	<b>1.1%</b>
TITRE I	Dépenses de Personnel	429,050,836	0.4%	-	0.0%	429,050,836	0.3%
TITRE II	Dépenses de Biens et Services	64,469,563	0.1%	-	0.0%	64,469,563	0.0%
TITRE III	Dépenses d'Immobilisations	12,205,237	0.0%	925,602,630	1.9%	937,807,868	0.6%
TITRE IV	Dépenses de Transferts	931,157	0.0%	-	0.0%	931,157	0.0%
TITRE VI	Autres dépenses publiques	211,707,750	0.2%	-	0.0%	211,707,750	0.1%
<b>42</b>	<b>SECTEUR POLITIQUE</b>	<b>566,640,738</b>	<b>0.6%</b>	<b>-</b>	<b>0.0%</b>	<b>566,640,738</b>	<b>0.4%</b>
<b>4211</b>	<b>CONSEIL ELECTORAL</b>	<b>496,240,738</b>	<b>0.5%</b>	<b>-</b>	<b>0.0%</b>	<b>496,240,738</b>	<b>0.3%</b>
TITRE I	Dépenses de Personnel	386,728,595	0.4%	-	0.0%	386,728,595	0.3%
TITRE II	Dépenses de Biens et Services	29,212,153	0.0%	-	0.0%	29,212,153	0.0%
TITRE III	Dépenses d'Immobilisations	9,500,002	0.0%	-	0.0%	9,500,002	0.0%
TITRE VI	Autres dépenses publiques	70,799,988	0.1%	-	0.0%	70,799,988	0.0%
<b>4212</b>	<b>OFFICE DE PROTECTION DU CITOYEN</b>	<b>70,400,000</b>	<b>0.1%</b>	<b>-</b>	<b>0.0%</b>	<b>70,400,000</b>	<b>0.0%</b>
TITRE I	Dépenses de Personnel	39,499,334	0.0%	-	0.0%	39,499,334	0.0%
TITRE II	Dépenses de Biens et Services	19,275,263	0.0%	-	0.0%	19,275,263	0.0%
TITRE III	Dépenses d'Immobilisations	7,175,000	0.0%	-	0.0%	7,175,000	0.0%
TITRE VI	Autres dépenses publiques	4,450,403	0.0%	-	0.0%	4,450,403	0.0%
<b>43</b>	<b>SECTEUR SOCIAL</b>	<b>1,303,000,000</b>	<b>1.4%</b>	<b>74,119,900</b>	<b>0.2%</b>	<b>1,377,119,900</b>	<b>0.9%</b>
<b>4311</b>	<b>UNIVERSITE D'ETAT D'HAITI</b>	<b>1,303,000,000</b>	<b>1.4%</b>	<b>74,119,900</b>	<b>0.2%</b>	<b>1,377,119,900</b>	<b>0.9%</b>
TITRE I	Dépenses de Personnel	1,062,817,343	1.1%	-	0.0%	1,062,817,343	0.7%
TITRE II	Dépenses de Biens et Services	240,182,657	0.2%	-	0.0%	240,182,657	0.2%
TITRE III	Dépenses d'Immobilisations	-	0.0%	74,119,900	0.2%	74,119,900	0.1%

## LOI DE FINANCES RECTIFICATIVE 2017-2018

CODE	INSTITUTION	Crédits de fonctionnement 17-18	Pond.	Crédits d'investissement 17-18	Pond.	Total des crédits 17-18	Pond.
<b>TOTAL</b>		<b>96,308,350,000</b>	<b>100.0%</b>	<b>49,334,650,000</b>	<b>100.0%</b>	<b>145,643,000,000</b>	<b>100.0%</b>
44	SECTEUR CULTUREL	35,031,200	0.0%	-	0.0%	35,031,200	0.0%
4411	ACADEMIE DU CREOLE HAITIEN	35,031,200	0.0%	-	0.0%	35,031,200	0.0%
TITRE I	Dépenses de Personnel	17,406,858	0.0%	-	0.0%	17,406,858	0.0%
TITRE II	Dépenses de Biens et Services	17,624,342	0.0%	-	0.0%	17,624,342	0.0%

## LOI DE FINANCES RECTIFICATIVE 2017-2018

CODE	INSTITUTION	Crédit initial 2017-2018	Désaffectation	Affectation	Crédit rectifié 2017-2018
	<b>TOTAL</b>	<b>144,200,000,002</b>	<b>12,691,098,751</b>	<b>14,134,098,749</b>	<b>145,643,000,000</b>
<b>1</b>	<b>POUVOIR EXECUTIF</b>	<b>132,099,840,966</b>	<b>10,895,934,018</b>	<b>13,426,041,749</b>	<b>134,629,948,697</b>
<b>11</b>	<b>SECTEUR ECONOMIQUE</b>	<b>50,102,129,597</b>	<b>8,728,006,401</b>	<b>3,737,931,207</b>	<b>45,112,054,402</b>
<b>1111</b>	<b>MINISTERE DE LA PLANIFICATION ET DE LA COOPERATION EXTERNE</b>	<b>7,753,049,245</b>	<b>525,536,126</b>	<b>1,807,924,185</b>	<b>9,035,437,304</b>
TITRE I	Dépenses de Personnel	501,613,946	-	30,000,000	531,613,946
TITRE II	Dépenses de Biens et Services	1,011,602,346	-	1,227,000,000	2,238,602,346
TITRE III	Dépenses d'Immobilisations	3,064,083,097	-	550,924,185	3,615,007,281
TITRE IV	Dépenses de Transferts	169,099,292	-	-	169,099,292
TITRE VI	Autres dépenses publiques	3,006,650,565	525,536,126	-	2,481,114,439
<b>1112</b>	<b>MINISTERE DE L'ECONOMIE ET DES FINANCES</b>	<b>11,710,860,090</b>	<b>1,741,717,890</b>	<b>323,000,000</b>	<b>10,292,142,200</b>
TITRE I	Dépenses de Personnel	2,751,297,857	-	323,000,000	3,074,297,857
TITRE II	Dépenses de Biens et Services	1,602,318,178	87,000,000	-	1,515,318,178
TITRE III	Dépenses d'Immobilisations	2,925,883,654	381,752,409	-	2,544,131,245
TITRE IV	Dépenses de Transferts	4,449,334	-	-	4,449,334
TITRE VI	Autres dépenses publiques	4,426,911,066	1,272,965,481	-	3,153,945,585
<b>1113</b>	<b>MINIS. DE L'AGRICULTURE, RESSOURCES NATURELLES/DEVELOP/RURAL</b>	<b>9,874,629,602</b>	<b>1,804,419,960</b>	<b>883,617,883</b>	<b>8,953,827,525</b>
TITRE I	Dépenses de Personnel	861,339,607	-	121,541,737	982,881,344
TITRE II	Dépenses de Biens et Services	202,137,187	-	80,235,763	282,372,950
TITRE III	Dépenses d'Immobilisations	1,221,259,545	9,419,960	-	1,211,839,585
TITRE IV	Dépenses de Transferts	2,020,906,618	1,795,000,000	-	225,906,618
TITRE VI	Autres dépenses publiques	5,568,986,646	-	681,840,383	6,250,827,029
<b>1114</b>	<b>MINISTERE DES TRAVAUX PUBLICS, TRANSPORTS ET COMMUNICATIONS</b>	<b>17,534,666,922</b>	<b>4,500,645,288</b>	<b>368,140,417</b>	<b>13,402,162,051</b>
TITRE I	Dépenses de Personnel	773,917,464	-	125,877,317	899,794,781
TITRE II	Dépenses de Biens et Services	359,227,693	-	31,222,683	390,450,376
TITRE III	Dépenses d'Immobilisations	14,157,703,164	4,500,645,288	-	9,657,057,876
TITRE IV	Dépenses de Transferts	700,476	-	-	700,476
TITRE VI	Autres dépenses publiques	2,243,118,125	-	211,040,417	2,454,158,542
<b>1115</b>	<b>MINISTERE DU COMMERCE ET DE L'INDUSTRIE</b>	<b>1,590,465,436</b>	<b>4,039,500</b>	<b>306,248,722</b>	<b>1,892,674,658</b>
TITRE I	Dépenses de Personnel	388,587,803	-	14,000,000	402,587,803
TITRE II	Dépenses de Biens et Services	188,602,117	4,039,500	-	184,562,617
TITRE III	Dépenses d'Immobilisations	339,407,568	-	230,174,675	569,582,243
TITRE IV	Dépenses de Transferts	651,488,000	-	62,074,047	713,562,047
TITRE VI	Autres dépenses publiques	22,379,948	-	-	22,379,948
<b>1116</b>	<b>MINISTERE DE L'ENVIRONNEMENT</b>	<b>889,621,511</b>	<b>65,000,000</b>	<b>49,000,000</b>	<b>873,621,511</b>
TITRE I	Dépenses de Personnel	421,822,352	-	-	421,822,352
TITRE II	Dépenses de Biens et Services	180,695,400	-	47,000,000	227,695,400
TITRE III	Dépenses d'Immobilisations	121,048,844	-	2,000,000	123,048,844
TITRE IV	Dépenses de Transferts	5,959,552	-	-	5,959,552
TITRE VI	Autres dépenses publiques	160,095,363	65,000,000	-	95,095,363
<b>1117</b>	<b>MINISTERE DU TOURISME</b>	<b>748,836,791</b>	<b>86,647,638</b>	<b>-</b>	<b>662,189,153</b>
TITRE I	Dépenses de Personnel	143,829,952	-	-	143,829,952
TITRE II	Dépenses de Biens et Services	138,676,739	76,400,000	-	62,276,739
TITRE III	Dépenses d'Immobilisations	443,329,927	10,247,638	-	433,082,289
TITRE IV	Dépenses de Transferts	1,000,000	-	-	1,000,000
TITRE VI	Autres dépenses publiques	22,000,173	-	-	22,000,173
<b>12</b>	<b>SECTEUR POLITIQUE</b>	<b>22,199,481,770</b>	<b>562,100,519</b>	<b>2,079,548,432</b>	<b>23,716,929,683</b>
<b>1211</b>	<b>MINISTERE DE LA JUSTICE</b>	<b>12,372,354,019</b>	<b>360,641,732</b>	<b>484,548,432</b>	<b>12,496,260,719</b>
TITRE I	Dépenses de Personnel	8,805,401,816	-	300,700,000	9,106,101,816
TITRE II	Dépenses de Biens et Services	2,039,875,938	-	16,848,432	2,056,724,370
TITRE III	Dépenses d'Immobilisations	1,010,163,644	360,641,732	-	649,521,912
TITRE IV	Dépenses de Transferts	40,296,452	-	-	40,296,452
TITRE VI	Autres dépenses publiques	476,616,169	-	167,000,000	643,616,169
<b>1212</b>	<b>MINISTERE DES HAITIENS VIVANT A L'ETRANGER</b>	<b>127,999,944</b>	<b>10,000,000</b>	<b>-</b>	<b>117,999,944</b>
TITRE I	Dépenses de Personnel	75,179,827	-	-	75,179,827
TITRE II	Dépenses de Biens et Services	40,383,199	10,000,000	-	30,383,199
TITRE III	Dépenses d'Immobilisations	10,979,392	-	-	10,979,392
TITRE VI	Autres dépenses publiques	1,457,526	-	-	1,457,526
<b>1213</b>	<b>MINISTERE DES AFFAIRES ETRANGERES</b>	<b>2,520,076,022</b>	<b>-</b>	<b>1,050,000,000</b>	<b>3,570,076,022</b>
TITRE I	Dépenses de Personnel	345,180,416	-	-	345,180,416
TITRE II	Dépenses de Biens et Services	96,189,411	-	-	96,189,411
TITRE III	Dépenses d'Immobilisations	13,278,754	-	-	13,278,754

## LOI DE FINANCES RECTIFICATIVE 2017-2018

CODE	INSTITUTION	Crédit initial 2017-2018	Désaffectation	Affectation	Crédit rectifié 2017-2018
<b>TOTAL</b>		<b>144,200,000,002</b>	<b>12,691,098,751</b>	<b>14,134,098,749</b>	<b>145,643,000,000</b>
TITRE VI	Autres dépenses publiques	2,065,427,442	-	1,050,000,000	3,115,427,442
<b>1214</b>	<b>LA PRESIDENCE</b>	<b>1,613,170,854</b>	<b>-</b>	<b>140,000,000</b>	<b>1,753,170,854</b>
TITRE I	Dépenses de Personnel	595,969,363	-	68,878,468	664,847,831
TITRE II	Dépenses de Biens et Services	472,970,455	-	63,000,000	535,970,455
TITRE III	Dépenses d'Immobilisations	29,454,624	-	-	29,454,624
TITRE IV	Dépenses de Transferts	4,159,848	-	8,121,532	12,281,380
TITRE VI	Autres dépenses publiques	510,616,564	-	-	510,616,564
<b>1215</b>	<b>LA PRIMATURE</b>	<b>2,243,094,853</b>	<b>48,083,730</b>	<b>-</b>	<b>2,195,011,123</b>
TITRE I	Dépenses de Personnel	710,727,164	7,800,000	-	702,927,164
TITRE II	Dépenses de Biens et Services	617,046,131	37,394,730	-	579,651,401
TITRE III	Dépenses d'Immobilisations	36,200,212	-	-	36,200,212
TITRE IV	Dépenses de Transferts	67,648,332	-	-	67,648,332
TITRE VI	Autres dépenses publiques	811,473,013	2,889,000	-	808,584,013
<b>1216</b>	<b>MINISTERE DE L'INTERIEUR &amp; DES COLLECTIVITÉS TERRITORIALES</b>	<b>2,818,321,092</b>	<b>143,375,057</b>	<b>305,000,000</b>	<b>2,979,946,035</b>
TITRE I	Dépenses de Personnel	811,282,725	-	54,000,000	865,282,725
TITRE II	Dépenses de Biens et Services	1,035,110,456	72,225,057	-	962,885,399
TITRE III	Dépenses d'Immobilisations	466,864,925	71,150,000	-	395,714,925
TITRE IV	Dépenses de Transferts	8,499,984	-	20,000,000	28,499,984
TITRE VI	Autres dépenses publiques	496,563,003	-	231,000,000	727,563,003
<b>1217</b>	<b>MINISTERE DE LA DEFENSE</b>	<b>504,464,985</b>	<b>-</b>	<b>100,000,000</b>	<b>604,464,985</b>
TITRE I	Dépenses de Personnel	190,432,256	-	21,306,201	211,738,457
TITRE II	Dépenses de Biens et Services	42,278,719	-	5,408,140	47,686,859
TITRE III	Dépenses d'Immobilisations	51,280,522	-	8,285,659	59,566,181
TITRE IV	Dépenses de Transferts	45,000,000	-	25,000,000	70,000,000
TITRE VI	Autres dépenses publiques	175,473,488	-	40,000,000	215,473,488
<b>13</b>	<b>SECTEUR SOCIAL</b>	<b>33,469,397,940</b>	<b>1,583,201,046</b>	<b>412,497,059</b>	<b>32,298,693,953</b>
<b>1311</b>	<b>MINISTERE DE L'EDUCATION NATIONALE ET DE L A FORM. PROFESS.</b>	<b>22,921,696,059</b>	<b>85,728,064</b>	<b>321,610,488</b>	<b>23,157,578,483</b>
TITRE I	Dépenses de Personnel	10,145,597,962	-	200,000,000	10,345,597,962
TITRE II	Dépenses de Biens et Services	9,762,469,099	85,728,064	-	9,676,741,035
TITRE III	Dépenses d'Immobilisations	155,500,000	-	12,500,000	168,000,000
TITRE IV	Dépenses de Transferts	369,400,000	-	7,143,307	376,543,307
TITRE VI	Autres dépenses publiques	2,488,728,999	-	101,967,181	2,590,696,180
<b>1312</b>	<b>MINISTERE DES AFFAIRES SOCIALES</b>	<b>2,816,013,398</b>	<b>550,500,000</b>	<b>63,514,646</b>	<b>2,329,028,044</b>
TITRE I	Dépenses de Personnel	839,039,918	-	12,000,000	851,039,918
TITRE II	Dépenses de Biens et Services	171,334,636	-	11,000,000	182,334,636
TITRE III	Dépenses d'Immobilisations	258,192,824	-	40,514,646	298,707,470
TITRE IV	Dépenses de Transferts	1,456,000,000	547,500,000	-	908,500,000
TITRE VI	Autres dépenses publiques	91,446,020	3,000,000	-	88,446,020
<b>1313</b>	<b>MINISTERE DE LA SANTE PUBLIQUE ET DE LA POPULATION</b>	<b>6,489,965,724</b>	<b>791,344,738</b>	<b>-</b>	<b>5,698,620,986</b>
TITRE I	Dépenses de Personnel	4,380,476,272	-	-	4,380,476,272
TITRE II	Dépenses de Biens et Services	847,304,881	136,017,889	-	711,286,993
TITRE III	Dépenses d'Immobilisations	1,164,944,302	655,326,849	-	509,617,453
TITRE IV	Dépenses de Transferts	6,145,269	-	-	6,145,269
TITRE VI	Autres dépenses publiques	91,095,000	-	-	91,095,000
<b>1314</b>	<b>MINISTERE A LA CONDITION FEMININE</b>	<b>196,203,101</b>	<b>-</b>	<b>25,000,000</b>	<b>221,203,101</b>
TITRE I	Dépenses de Personnel	115,394,349	-	15,000,000	130,394,349
TITRE II	Dépenses de Biens et Services	33,965,753	-	3,600,000	37,565,753
TITRE III	Dépenses d'Immobilisations	13,706,124	-	2,000,000	15,706,124
TITRE VI	Autres dépenses publiques	33,136,875	-	4,400,000	37,536,875
<b>1315</b>	<b>MINISTERE DE LA JEUNESSE DES SPORTS ET DE L ACTION CIVIQUE</b>	<b>1,045,519,658</b>	<b>155,628,244</b>	<b>2,371,925</b>	<b>892,263,339</b>
TITRE I	Dépenses de Personnel	339,658,736	-	-	339,658,736
TITRE II	Dépenses de Biens et Services	156,416,288	24,122,140	-	132,294,148
TITRE III	Dépenses d'Immobilisations	54,061,522	-	2,371,925	56,433,447
TITRE IV	Dépenses de Transferts	1,499,988	-	-	1,499,988
TITRE VI	Autres dépenses publiques	493,883,124	131,506,104	-	362,377,020
<b>14</b>	<b>SECTEUR CULTUREL</b>	<b>1,934,436,464</b>	<b>22,626,051</b>	<b>17,826,051</b>	<b>1,929,636,464</b>
<b>1411</b>	<b>MINISTERE DES CULTES</b>	<b>193,752,090</b>	<b>-</b>	<b>5,800,000</b>	<b>199,552,090</b>
TITRE I	Dépenses de Personnel	84,418,763	-	5,800,000	90,218,763
TITRE II	Dépenses de Biens et Services	28,489,868	-	-	28,489,868
TITRE III	Dépenses d'Immobilisations	17,405,975	-	-	17,405,975



## LOI DE FINANCES RECTIFICATIVE 2017-2018

CODE	INSTITUTION	Crédit initial 2017-2018	Désaffectation	Affectation	Crédit rectifié 2017-2018
<b>TOTAL</b>		<b>144,200,000,002</b>	<b>12,691,098,751</b>	<b>14,134,098,749</b>	<b>145,643,000,000</b>
TITRE IV	Dépenses de Transferts	59,392,772	-	-	59,392,772
TITRE VI	Autres dépenses publiques	4,044,712	-	-	4,044,712
<b>1412</b>	<b>MINISTERE DE LA CULTURE</b>	<b>1,390,456,928</b>	<b>16,200,000</b>	<b>10,000,000</b>	<b>1,384,256,928</b>
TITRE I	Dépenses de Personnel	531,664,378	-	500,000	532,164,378
TITRE II	Dépenses de Biens et Services	555,883,508	16,200,000	-	539,683,508
TITRE III	Dépenses d'Immobilisations	116,357,653	-	9,500,000	125,857,653
TITRE IV	Dépenses de Transferts	13,000,000	-	-	13,000,000
TITRE VI	Autres dépenses publiques	173,551,389	-	-	173,551,389
<b>1413</b>	<b>MINISTERE DE LA COMMUNICATION</b>	<b>350,227,446</b>	<b>6,426,051</b>	<b>2,026,051</b>	<b>345,827,446</b>
TITRE I	Dépenses de Personnel	229,938,046	-	500,000	230,438,046
TITRE II	Dépenses de Biens et Services	103,588,558	4,400,000	-	99,188,558
TITRE III	Dépenses d'Immobilisations	7,894,021	2,026,051	-	5,867,970
TITRE VI	Autres dépenses publiques	8,806,822	-	1,526,051	10,332,873
<b>15</b>	<b>AUTRES ADMINISTRATIONS</b>	<b>24,394,395,195</b>	<b>-</b>	<b>7,178,239,000</b>	<b>31,572,634,195</b>
<b>1511</b>	<b>INTERVENTIONS PUBLIQUES</b>	<b>10,673,012,571</b>	<b>-</b>	<b>6,499,589,000</b>	<b>17,172,601,571</b>
TITRE III	Dépenses d'Immobilisations	35,000,000	-	-	35,000,000
TITRE IV	Dépenses de Transferts	7,946,319,667	-	3,262,700,000	11,209,019,667
TITRE VI	Autres dépenses publiques	2,691,692,904	-	3,236,889,000	5,928,581,904
<b>1512</b>	<b>DETTE PUBLIQUE</b>	<b>13,721,382,623</b>	<b>-</b>	<b>678,650,000</b>	<b>14,400,032,623</b>
TITRE V	Service de la Dette Publique	13,721,382,623	-	678,650,000	14,400,032,623
<b>2</b>	<b>POUVOIR LEGISLATIF</b>	<b>7,198,967,642</b>	<b>1,506,324,153</b>	<b>220,000,000</b>	<b>5,912,643,489</b>
<b>22</b>	<b>SECTEUR POLITIQUE</b>	<b>7,198,967,642</b>	<b>1,506,324,153</b>	<b>220,000,000</b>	<b>5,912,643,489</b>
<b>2211</b>	<b>SENAT DE LA REPUBLIQUE</b>	<b>3,567,184,054</b>	<b>1,506,324,153</b>	<b>170,000,000</b>	<b>2,230,859,901</b>
TITRE I	Dépenses de Personnel	1,220,509,900	-	115,000,000	1,335,509,900
TITRE II	Dépenses de Biens et Services	400,850,001	-	35,000,000	435,850,001
TITRE III	Dépenses d'Immobilisations	1,650,824,153	1,506,324,153	-	144,500,000
TITRE IV	Dépenses de Transferts	263,000,000	-	-	263,000,000
TITRE VI	Autres dépenses publiques	32,000,000	-	20,000,000	52,000,000
<b>2212</b>	<b>CHAMBRE DES DEPUTES</b>	<b>3,631,783,588</b>	<b>-</b>	<b>50,000,000</b>	<b>3,681,783,588</b>
TITRE I	Dépenses de Personnel	2,282,783,312	-	-	2,282,783,312
TITRE II	Dépenses de Biens et Services	721,438,614	-	-	721,438,614
TITRE III	Dépenses d'Immobilisations	47,461,663	-	-	47,461,663
TITRE IV	Dépenses de Transferts	580,100,000	-	-	580,100,000
TITRE VI	Autres dépenses publiques	(0)	-	50,000,000	50,000,000
<b>3</b>	<b>POUVOIR JUDICIAIRE</b>	<b>1,122,648,803</b>	<b>-</b>	<b>355,000,000</b>	<b>1,477,648,803</b>
<b>32</b>	<b>SECTEUR POLITIQUE</b>	<b>1,122,648,803</b>	<b>-</b>	<b>355,000,000</b>	<b>1,477,648,803</b>
<b>3211</b>	<b>CONSEIL SUPERIEUR DU POUVOIR JUDICIAIRE</b>	<b>1,122,648,803</b>	<b>-</b>	<b>355,000,000</b>	<b>1,477,648,803</b>
TITRE I	Dépenses de Personnel	863,085,883	-	253,000,000	1,116,085,883
TITRE II	Dépenses de Biens et Services	130,351,777	-	19,800,000	150,151,777
TITRE III	Dépenses d'Immobilisations	46,758,100	-	60,000,000	106,758,100
TITRE IV	Dépenses de Transferts	1,164,896	-	200,000	1,364,896
TITRE VI	Autres dépenses publiques	81,288,146	-	22,000,000	103,288,146
<b>4</b>	<b>ORGANISMES INDEPENDANTS</b>	<b>3,778,542,591</b>	<b>288,840,580</b>	<b>133,057,000</b>	<b>3,622,759,011</b>
<b>41</b>	<b>SECTEUR ECONOMIQUE</b>	<b>1,719,799,994</b>	<b>100,832,820</b>	<b>25,000,000</b>	<b>1,643,967,174</b>
<b>4111</b>	<b>COUR SUPERIEURE DES COMPTES ET DU CONTENTIEUX</b>	<b>1,719,799,994</b>	<b>100,832,820</b>	<b>25,000,000</b>	<b>1,643,967,174</b>
TITRE I	Dépenses de Personnel	426,550,836	-	2,500,000	429,050,836
TITRE II	Dépenses de Biens et Services	58,469,563	-	6,000,000	64,469,563
TITRE III	Dépenses d'Immobilisations	1,038,640,687	100,832,820	-	937,807,868
TITRE IV	Dépenses de Transferts	431,157	-	500,000	931,157
TITRE VI	Autres dépenses publiques	195,707,750	-	16,000,000	211,707,750
<b>42</b>	<b>SECTEUR POLITIQUE</b>	<b>461,240,738</b>	<b>-</b>	<b>105,400,000</b>	<b>566,640,738</b>
<b>4211</b>	<b>CONSEIL ELECTORAL</b>	<b>406,240,738</b>	<b>-</b>	<b>90,000,000</b>	<b>496,240,738</b>
TITRE I	Dépenses de Personnel	307,128,595	-	79,600,000	386,728,595
TITRE II	Dépenses de Biens et Services	29,212,153	-	-	29,212,153
TITRE III	Dépenses d'Immobilisations	9,500,002	-	-	9,500,002
TITRE VI	Autres dépenses publiques	60,399,988	-	10,400,000	70,799,988
<b>4212</b>	<b>OFFICE DE PROTECTION DU CITOYEN</b>	<b>55,000,000</b>	<b>-</b>	<b>15,400,000</b>	<b>70,400,000</b>
TITRE I	Dépenses de Personnel	30,499,334	-	9,000,000	39,499,334
TITRE II	Dépenses de Biens et Services	12,875,263	-	6,400,000	19,275,263
TITRE III	Dépenses d'Immobilisations	7,175,000	-	-	7,175,000
TITRE VI	Autres dépenses publiques	4,450,403	-	-	4,450,403
<b>43</b>	<b>SECTEUR SOCIAL</b>	<b>1,562,470,660</b>	<b>185,350,760</b>	<b>-</b>	<b>1,377,119,900</b>

## LOI DE FINANCES RECTIFICATIVE 2017-2018

CODE	INSTITUTION	Crédit initial 2017-2018	Désaffectation	Affectation	Crédit rectifié 2017-2018
<b>TOTAL</b>		<b>144,200,000,002</b>	<b>12,691,098,751</b>	<b>14,134,098,749</b>	<b>145,643,000,000</b>
<b>4311</b>	<b>UNIVERSITE D'ETAT D'HAITI</b>	<b>1,562,470,660</b>	<b>185,350,760</b>	<b>-</b>	<b>1,377,119,900</b>
TITRE I	Dépenses de Personnel	1,062,817,343	-	-	1,062,817,343
TITRE II	Dépenses de Biens et Services	246,070,257	5,887,600	-	240,182,657
TITRE III	Dépenses d'Immobilisations	253,583,060	179,463,160	-	74,119,900
<b>44</b>	<b>SECTEUR CULTUREL</b>	<b>35,031,200</b>	<b>2,657,000</b>	<b>2,657,000</b>	<b>35,031,200</b>
<b>4411</b>	<b>ACADEMIE DU CREOLE HAITIEN</b>	<b>35,031,200</b>	<b>2,657,000</b>	<b>2,657,000</b>	<b>35,031,200</b>
TITRE I	Dépenses de Personnel	20,063,858	2,657,000	-	17,406,858
TITRE II	Dépenses de Biens et Services	14,967,342	-	2,657,000	17,624,342

## LOI DE FINANCES RECTIFICATIVE 2017-2018

CODE INSTITUTION	FONCTIONNEMENT			INVESTISSEMENT			TOTAL		
	Projection initiale fonctionnement 17-18	Projection rectifiée Fonctionnement 17-18	Variation	Projection initiale Investissement 17-18	Projection rectifiée Investissement 17-18	Variation	Projection initiale 17-18	Projection rectifiée 17-18	Variation
<b>TOTAL</b>	<b>85,202,800,000</b>	<b>96,308,350,000</b>	<b>11,105,550,000</b>	<b>58,997,200,001</b>	<b>49,534,650,000</b>	<b>(9,662,550,001)</b>	<b>144,200,000,002</b>	<b>145,643,000,000</b>	<b>1,442,999,999</b>
<b>1 POUVOIR EXECUTIF</b>	<b>75,924,871,228</b>	<b>86,295,021,228</b>	<b>10,370,150,000</b>	<b>56,174,969,738</b>	<b>48,334,927,470</b>	<b>(7,840,042,269)</b>	<b>132,099,840,966</b>	<b>134,629,948,697</b>	<b>2,530,107,731</b>
<b>11 SECTEUR ECONOMIQUE</b>	<b>10,309,080,653</b>	<b>11,090,580,653</b>	<b>781,500,000</b>	<b>39,793,048,944</b>	<b>34,021,473,749</b>	<b>(5,771,575,194)</b>	<b>50,102,129,597</b>	<b>45,112,054,402</b>	<b>(4,990,075,194)</b>
<b>1111 MINISTERE DE LA PLANIFICATION ET DE LA COOPERATION EXTERNE</b>	<b>1,084,314,104</b>	<b>1,114,314,104</b>	<b>30,000,000</b>	<b>6,668,735,142</b>	<b>7,921,123,200</b>	<b>1,252,388,059</b>	<b>7,753,049,245</b>	<b>9,035,437,304</b>	<b>1,282,388,059</b>
<b>1111-1-11- BUREAU DU MINISTRE</b>	<b>103,990,638</b>	<b>103,990,638</b>	-	<b>6,668,735,142</b>	<b>7,921,123,200</b>	<b>1,252,388,059</b>	<b>7,753,049,245</b>	<b>9,035,437,304</b>	<b>1,282,388,059</b>
TITRE I Dépenses de Personnel	25,038,402	25,038,402	-	-	-	-	25,038,402	25,038,402	-
TITRE II Dépenses de Biens et Services	36,167,940	36,167,940	-	-	-	-	36,167,940	36,167,940	-
TITRE III Dépenses d'immobilisations	2,500,000	2,500,000	-	-	-	-	2,500,000	2,500,000	-
TITRE IV Dépenses de Transferts	1,099,300	1,099,300	-	-	-	-	1,099,300	1,099,300	-
TITRE VI Autres dépenses publiques	39,184,996	39,184,996	-	-	-	-	39,184,996	39,184,996	-
<b>1111-1-12- DIRECTION GENERALE DES SERVICES INTERNES</b>	<b>803,122,187</b>	<b>833,122,187</b>	<b>30,000,000</b>	<b>6,573,633,573</b>	<b>7,826,021,632</b>	<b>1,252,388,059</b>	<b>7,376,755,760</b>	<b>8,659,143,819</b>	<b>1,282,388,059</b>
TITRE I Dépenses de Personnel	362,061,678	392,061,678	30,000,000	-	-	-	362,061,678	392,061,678	30,000,000
TITRE II Dépenses de Biens et Services	118,746,993	118,746,993	-	794,000,000	2,021,000,000	1,227,000,000	912,746,993	2,139,746,993	1,227,000,000
TITRE III Dépenses d'immobilisations	8,313,524	8,313,524	-	3,008,269,573	3,559,193,756	550,924,185	3,016,583,097	3,567,507,281	550,924,185
TITRE IV Dépenses de Transferts	167,999,992	167,999,992	-	-	-	-	167,999,992	167,999,992	-
TITRE V Service de la Dette Publique	-	-	-	-	-	-	-	-	-
TITRE VI Autres dépenses publiques	146,000,000	146,000,000	-	2,771,364,000	2,245,827,874	(525,536,126)	2,917,364,000	2,391,827,874	(525,536,126)
<b>1111-1-13- CENTRE DE TECHNI. DE PLANIF. ET D'ECONOMIE APPLIQUEE(LCTPEA)</b>	<b>71,433,445</b>	<b>71,433,445</b>	-	<b>15,000,000</b>	<b>15,000,000</b>	-	<b>86,433,445</b>	<b>86,433,445</b>	-
TITRE I Dépenses de Personnel	40,065,573	40,065,573	-	-	-	-	40,065,573	40,065,573	-
TITRE II Dépenses de Biens et Services	31,367,872	31,367,872	-	-	-	-	31,367,872	31,367,872	-
TITRE III Dépenses d'immobilisations	-	-	-	10,000,000	10,000,000	-	10,000,000	10,000,000	-
TITRE VI Autres dépenses publiques	-	-	-	5,000,000	5,000,000	-	5,000,000	5,000,000	-
<b>1111-1-14- CONSEIL NATIONAL DES COOPERATIVES (CNC)</b>	<b>30,821,789</b>	<b>30,821,789</b>	-	<b>19,001,569</b>	<b>19,001,569</b>	-	<b>49,823,358</b>	<b>49,823,358</b>	-
TITRE I Dépenses de Personnel	20,036,352	20,036,352	-	-	-	-	20,036,352	20,036,352	-
TITRE II Dépenses de Biens et Services	10,785,437	10,785,437	-	-	-	-	10,785,437	10,785,437	-
TITRE VI Autres dépenses publiques	-	-	-	19,001,569	19,001,569	-	19,001,569	19,001,569	-
<b>1111-1-15- CENTRE NTL DE L'INFORM. GEO SPAT.</b>	<b>74,946,044</b>	<b>74,946,044</b>	-	<b>61,100,000</b>	<b>61,100,000</b>	-	<b>136,046,044</b>	<b>136,046,044</b>	-
TITRE I Dépenses de Personnel	54,411,940	54,411,940	-	-	-	-	54,411,940	54,411,940	-
TITRE II Dépenses de Biens et Services	20,534,104	20,534,104	-	-	-	-	20,534,104	20,534,104	-
TITRE III Dépenses d'immobilisations	-	-	-	35,000,000	35,000,000	-	35,000,000	35,000,000	-
TITRE VI Autres dépenses publiques	-	-	-	26,100,000	26,100,000	-	26,100,000	26,100,000	-
<b>1112 MINISTERE DE L'ECONOMIE ET DES FINANCES</b>	<b>5,442,737,277</b>	<b>5,762,737,277</b>	<b>320,000,000</b>	<b>6,268,122,812</b>	<b>4,529,404,922</b>	<b>(1,738,717,890)</b>	<b>11,710,860,090</b>	<b>10,292,142,200</b>	<b>(1,418,717,890)</b>
<b>1112-1 SERVICES INTERNES</b>	<b>1,503,353,899</b>	<b>1,568,353,899</b>	<b>65,000,000</b>	<b>5,203,634,788</b>	<b>4,160,724,223</b>	<b>(1,042,910,565)</b>	<b>6,706,968,687</b>	<b>5,729,078,122</b>	<b>(977,910,565)</b>
<b>1112-1-11- BUREAU DU MINISTRE</b>	<b>74,076,331</b>	<b>74,076,331</b>	-	<b>74,076,331</b>	<b>74,076,331</b>	-	<b>74,076,331</b>	<b>74,076,331</b>	-
TITRE I Dépenses de Personnel	34,213,151	34,213,151	-	-	-	-	34,213,151	34,213,151	-
TITRE II Dépenses de Biens et Services	22,828,147	22,828,147	-	-	-	-	22,828,147	22,828,147	-
TITRE VI Autres dépenses publiques	17,035,032	17,035,032	-	19,001,569	19,001,569	-	19,001,569	19,001,569	-
<b>1112-1-12- DIRECTION GENERALE DES SERVICES INTERNES</b>	<b>1,088,078,675</b>	<b>1,138,078,675</b>	<b>50,000,000</b>	<b>5,196,634,788</b>	<b>4,153,724,223</b>	<b>(1,042,910,565)</b>	<b>6,284,713,463</b>	<b>5,291,802,898</b>	<b>(992,910,565)</b>
TITRE I Dépenses de Personnel	516,164,288	516,164,288	-	-	-	-	516,164,288	516,164,288	-
TITRE II Dépenses de Biens et Services	180,719,604	180,719,604	-	-	-	-	180,719,604	180,719,604	-
TITRE III Dépenses d'immobilisations	27,888,149	27,888,149	-	2,576,770,952	2,376,018,543	(200,752,409)	2,604,659,100	2,403,906,691	(200,752,409)
TITRE IV Dépenses de Transferts	538,000	538,000	-	-	-	-	538,000	538,000	-
TITRE VI Autres dépenses publiques	362,768,635	412,768,635	50,000,000	2,619,863,836	1,777,705,680	(842,158,156)	2,982,632,471	2,190,474,315	(792,158,156)
<b>1112-1-19- FAES</b>	<b>100,000,000</b>	<b>100,000,000</b>	-	<b>5,196,634,788</b>	<b>4,153,724,223</b>	<b>(1,042,910,565)</b>	<b>10,000,000</b>	<b>100,000,000</b>	-
TITRE I Dépenses de Personnel	39,000,000	39,000,000	-	-	-	-	39,000,000	39,000,000	-
TITRE II Dépenses de Biens et Services	61,000,000	61,000,000	-	-	-	-	61,000,000	61,000,000	-
<b>1112-1-21- UNITE DE LUTTE CONTRE LA CORRUPTION</b>	<b>169,198,893</b>	<b>184,198,893</b>	<b>15,000,000</b>	<b>169,198,893</b>	<b>184,198,893</b>	-	<b>169,198,893</b>	<b>184,198,893</b>	<b>15,000,000</b>
TITRE I Dépenses de Personnel	98,839,225	105,839,225	7,000,000	-	-	-	98,839,225	105,839,225	7,000,000
TITRE II Dépenses de Biens et Services	70,359,668	78,359,668	8,000,000	-	-	-	70,359,668	78,359,668	8,000,000
<b>1112-1-22- ECOLE NATIONALE D'ADMINISTRATION FINANCIERE</b>	<b>72,000,000</b>	<b>72,000,000</b>	-	<b>7,000,000</b>	<b>7,000,000</b>	-	<b>79,000,000</b>	<b>79,000,000</b>	-
TITRE I Dépenses de Personnel	32,516,012	32,516,012	-	-	-	-	32,516,012	32,516,012	-
TITRE II Dépenses de Biens et Services	39,483,987	39,483,987	-	-	-	-	39,483,987	39,483,987	-
TITRE III Dépenses d'immobilisations	-	-	-	7,000,000	7,000,000	-	7,000,000	7,000,000	-
<b>11122 SERVICES EXTERNES</b>	<b>3,939,383,378</b>	<b>4,194,383,378</b>	<b>255,000,000</b>	<b>1,064,488,025</b>	<b>368,680,699</b>	<b>(695,807,326)</b>	<b>5,003,871,403</b>	<b>4,563,064,077</b>	<b>(440,807,326)</b>

## LOI DE FINANCES RECTIFICATIVE 2017-2018

CODE INSTITUTION	Projection initiale fonctionnement 17-18	Projection rectifiée Fonctionnement 17-18	Variation	Projection initiale Investissement 17-18	Projection rectifiée Investissement 17-18	Variation	Projection initiale 17-18	Projection rectifiée 17-18	Variation
<b>1112-2-13- INSTITUT HAÏTIEN DE STATISTIQUE ET D'INFORMATIQUE</b>	<b>85.202.800.000</b>	<b>96.308.350.000</b>	<b>11.105.550.000</b>	<b>58.997.200.001</b>	<b>117.600.000</b>	<b>(9.662.550.001)</b>	<b>144.200.000.002</b>	<b>145.643.000.000</b>	<b>1.442.999.999</b>
<b>TOTAL</b>	<b>112.204.991</b>	<b>112.204.991</b>	-	<b>347.600.000</b>	<b>117.600.000</b>	<b>(230.000.000)</b>	<b>459.804.991</b>	<b>229.804.991</b>	<b>(230.000.000)</b>
<b>1112-2-15- DIRECTION GENERALE DES IMPOTS</b>	<b>798.010.972</b>	<b>1.073.010.972</b>	<b>275.000.000</b>	<b>512.728.705</b>	<b>47.207.104</b>	<b>(465.521.601)</b>	<b>2.042.727.567</b>	<b>1.787.205.966</b>	<b>(255.521.601)</b>
TITRE I Dépenses de Personnel	98.960.460	98.960.460	-	-	-	-	98.960.460	98.960.460	-
TITRE II Dépenses de Biens et Services	11.910.531	11.910.531	-	-	-	-	11.910.531	11,910,531	-
TITRE III Dépenses d'immobilisations	1,124,000	1,124,000	-	-	-	-	1,124,000	1,124,000	-
TITRE VI Autres dépenses publiques	210,000	210,000	-	347,600,000	117,600,000	(230,000,000)	347,810,000	117,810,000	(230,000,000)
<b>1112-2-14- DIRECTION GENERALE DU BUDGET</b>	<b>214.679.681</b>	<b>214.679.681</b>	-	<b>15.000.000</b>	<b>15.000.000</b>	-	<b>229.679.681</b>	<b>229.679.681</b>	-
TITRE I Dépenses de Personnel	121,319,606	121,319,606	-	-	-	-	121,319,606	121,319,606	-
TITRE II Dépenses de Biens et Services	39,834,850	39,834,850	-	-	-	-	39,834,850	39,834,850	-
TITRE III Dépenses d'immobilisations	3,637,431	3,637,431	-	-	-	-	3,637,431	3,637,431	-
TITRE IV Dépenses de Transferts	500,000	500,000	-	-	-	-	500,000	500,000	-
TITRE VI Autres dépenses publiques	49,387,794	49,387,794	-	15,000,000	15,000,000	-	64,387,794	64,387,794	-
<b>1112-2-16- ADMINISTRATION GENERALE DES DOUANES</b>	<b>1.960.461.859</b>	<b>2.005.461.859</b>	<b>45.000.000</b>	<b>180.659.320</b>	<b>180.373.595</b>	<b>(285.725)</b>	<b>2.141.121.179</b>	<b>2.185.835.455</b>	<b>44.714.275</b>
TITRE I Dépenses de Personnel	957,773,306	998,773,306	41,000,000	-	-	-	957,773,306	998,773,306	41,000,000
TITRE II Dépenses de Biens et Services	739,897,884	739,897,884	-	-	-	-	739,897,884	739,897,884	-
TITRE III Dépenses d'immobilisations	77,123,939	77,123,939	-	-	-	-	77,123,939	77,123,939	-
TITRE IV Dépenses de Transferts	3,011,334	3,011,334	-	-	-	-	3,011,334	3,011,334	-
TITRE VI Autres dépenses publiques	182,655,396	186,655,396	4,000,000	180,659,320	180,373,595	(285,725)	363,314,716	367,028,992	3,714,275
<b>1112-2-25- INSPECTION GENERALE DES FINANCES</b>	<b>122.037.985</b>	<b>122.037.985</b>	-	<b>8.500.000</b>	<b>8.500.000</b>	-	<b>130.537.985</b>	<b>130.537.985</b>	-
TITRE I Dépenses de Personnel	54,500,836	54,500,836	-	-	-	-	54,500,836	54,500,836	-
TITRE II Dépenses de Biens et Services	32,114,800	32,114,800	-	-	-	-	32,114,800	32,114,800	-
TITRE III Dépenses d'immobilisations	6,920,000	6,920,000	-	-	-	-	6,920,000	6,920,000	-
TITRE VI Autres dépenses publiques	28,502,348	28,502,348	-	8,500,000	8,500,000	-	37,002,348	37,002,348	-
<b>1113-1-11- BUREAU DU MINISTRE</b>	<b>1.318.276.572</b>	<b>1.550.176.572</b>	<b>231.900.000</b>	<b>8.556.353.030</b>	<b>7.403.650.953</b>	<b>(1.152.702.077)</b>	<b>9.874.629.602</b>	<b>8.953.827.525</b>	<b>(920.802.077)</b>
TITRE I Dépenses de Personnel	139,804,879	139,804,879	-	8,556,353,030	7,403,650,953	(1,152,702,077)	139,804,879	139,804,879	-
TITRE II Dépenses de Biens et Services	67,784,354	67,784,354	-	-	-	-	67,784,354	67,784,354	-
TITRE III Dépenses d'immobilisations	1,562,742	1,562,742	-	-	-	-	1,562,742	1,562,742	-
TITRE IV Dépenses de Transferts	5,306,618	5,306,618	-	-	-	-	5,306,618	5,306,618	-
TITRE VI Autres dépenses publiques	47,491,004	47,491,004	-	-	-	-	47,491,004	47,491,004	-
<b>1113-1-12- DIRECTION GENERALE DES SERVICES INTERNES</b>	<b>941.559.200</b>	<b>1.173.459.200</b>	<b>231.900.000</b>	<b>8.556.353.030</b>	<b>7.403.650.953</b>	<b>(1.152.702.077)</b>	<b>9.497.912.229</b>	<b>8.577.110.153</b>	<b>(920.802.077)</b>
TITRE I Dépenses de Personnel	627,658,849	732,836,249	105,177,500	-	-	-	627,658,849	732,836,249	105,177,500
TITRE II Dépenses de Biens et Services	112,058,354	180,558,354	68,500,000	17,500,000	45,600,000	28,100,000	129,558,354	226,158,354	96,600,000
TITRE III Dépenses d'immobilisations	11,722,733	13,922,733	2,200,000	1,191,876,651	1,180,256,691	(11,619,960)	1,203,599,384	1,194,179,425	(9,419,960)
TITRE IV Dépenses de Transferts	3,000,000	3,000,000	-	2,012,600,000	217,600,000	(1,795,000,000)	2,015,600,000	220,600,000	(1,795,000,000)
TITRE V Service de la Dette Publique	-	-	-	-	-	-	-	-	-
TITRE VI Autres dépenses publiques	187,119,264	243,141,764	56,022,500	5,334,376,379	5,960,194,261	625,817,883	5,521,495,642	6,203,336,025	681,840,383
<b>1113-1-13- ORGANISME DE LA VALLEE DE L'ARTIBONITE</b>	<b>130.071.765</b>	<b>130.071.765</b>	<b>(0)</b>	-	-	-	<b>130.071.765</b>	<b>130.071.765</b>	<b>(0)</b>
TITRE I Dépenses de Personnel	94,623,180	110,987,417	16,364,237	-	-	-	94,623,180	110,987,417	16,364,237
TITRE II Dépenses de Biens et Services	35,448,584	19,084,347	(16,364,237)	-	-	-	35,448,584	19,084,347	(16,364,237)
<b>1113-1-14- INSTITUT NATIONAL DE REFORME AGRAIRE</b>	<b>78.000.000</b>	<b>78.000.000</b>	-	-	-	-	<b>78.000.000</b>	<b>78.000.000</b>	-
TITRE I Dépenses de Personnel	54,450,445	54,450,445	-	-	-	-	54,450,445	54,450,445	-
TITRE II Dépenses de Biens et Services	23,549,555	23,549,555	-	-	-	-	23,549,555	23,549,555	-
<b>1113-1-16- INSTITUT NATIONAL DU CAFE D'HAÏTI (INCAH)</b>	<b>12.018.584</b>	<b>12.018.584</b>	-	-	-	-	<b>12.018.584</b>	<b>12.018.584</b>	-
TITRE I Dépenses de Personnel	8,128,880	8,128,880	-	-	-	-	8,128,880	8,128,880	-
TITRE II Dépenses de Biens et Services	3,889,704	3,889,704	-	-	-	-	3,889,704	3,889,704	-
<b>1113-1-17- ORGANISME DE DEVELOPPEMENT DU NORD (ODN)</b>	<b>16.822.146</b>	<b>16.822.146</b>	-	-	-	-	<b>16.822.146</b>	<b>16.822.146</b>	-
TITRE I Dépenses de Personnel	8,693,898	8,693,898	-	-	-	-	8,693,898	8,693,898	-
TITRE II Dépenses de Biens et Services	8,128,248	8,128,248	-	-	-	-	8,128,248	8,128,248	-
<b>1114- MINISTRE DES TRAVAUX PUBLICS, TRANSPORTS ET COMMUNICATIONS</b>	<b>1.088.083.962</b>	<b>1.259.683.962</b>	<b>171.600.000</b>	<b>16.446.582.960</b>	<b>12.142.478.089</b>	<b>(4.304.104.871)</b>	<b>17.534.666.922</b>	<b>13.402.162.051</b>	<b>(4.132.504.871)</b>

LOI DE FINANCES RECTIFICATIVE 2017-2018

CODE INSTITUTION	Projection initiale fonctionnement 17-18	Projection rectifiée Fonctionnement 17-18	Variation	Projection initiale Investissement 17-18	Projection rectifiée Investissement 17-18	Variation	Projection initiale 17-18	Projection rectifiée 17-18	Variation
<b>TOTAL</b>	<b>85,202,800,000</b>	<b>96,308,350,000</b>	<b>11,105,550,000</b>	<b>59,997,200,001</b>	<b>49,334,650,000</b>	<b>(9,662,550,001)</b>	<b>144,200,000,002</b>	<b>145,643,000,000</b>	<b>1,442,999,999</b>
<b>11141-SERVICES INTERNES</b>	<b>1,088,083,962</b>	<b>1,259,683,962</b>	<b>171,600,000</b>	<b>16,446,582,960</b>	<b>12,142,478,089</b>	<b>(4,304,104,871)</b>	<b>17,534,666,922</b>	<b>13,402,162,051</b>	<b>(4,132,504,871)</b>
<b>11141-1-11- BUREAU DU MINISTRE</b>	<b>58,255,424</b>	<b>58,255,424</b>	<b>(0)</b>	-	-	-	<b>58,255,424</b>	<b>58,255,424</b>	<b>(0)</b>
TITRE I Dépenses de Personnel	41,257,058	41,257,058	-	-	-	-	41,257,058	41,257,058	-
TITRE II Dépenses de Biens et Services	9,147,431	9,147,431	-	-	-	-	9,147,431	9,147,431	-
TITRE III Dépenses d'immobilisations	7,150,455	7,150,455	-	-	-	-	7,150,455	7,150,455	-
TITRE IV Dépenses de Transferts	700,476	700,476	-	-	-	-	700,476	700,476	-
<b>11141-1-12- DIRECTION GENERALE DES SERVICES INTERNES</b>	<b>562,984,672</b>	<b>562,984,672</b>	<b>-</b>	<b>15,504,451,968</b>	<b>11,470,347,098</b>	<b>(4,034,104,871)</b>	<b>16,067,436,640</b>	<b>12,033,331,769</b>	<b>(4,034,104,871)</b>
TITRE I Dépenses de Personnel	402,492,485	402,492,485	-	-	-	-	402,492,485	402,492,485	-
TITRE II Dépenses de Biens et Services	155,404,316	155,404,316	-	48,000,000	33,500,000	(14,500,000)	203,404,316	188,904,316	(14,500,000)
TITRE III Dépenses d'immobilisations	3,164,749	3,164,749	-	13,228,256,968	9,027,611,680	(4,200,645,288)	13,231,421,717	9,030,776,430	(4,200,645,288)
TITRE IV Autres dépenses publiques	1,923,121	1,923,121	-	2,228,195,000	2,409,235,417	181,040,417	2,230,118,121	2,411,158,538	181,040,417
<b>11141-1-15- LABOR. NATIONAL DU BATIMENT ET DES TRAV. PUBL.</b>	<b>23,093,809</b>	<b>23,093,809</b>	<b>-</b>	<b>7,500,000</b>	<b>7,500,000</b>	<b>-</b>	<b>30,593,809</b>	<b>30,593,809</b>	<b>-</b>
TITRE I Dépenses de Personnel	19,732,653	19,732,653	-	-	-	-	19,732,653	19,732,653	-
TITRE II Dépenses de Biens et Services	3,361,157	3,361,157	-	-	-	-	3,361,157	3,361,157	-
TITRE III Dépenses d'immobilisations	-	-	-	2,500,000	2,500,000	-	2,500,000	2,500,000	-
TITRE IV Autres dépenses publiques	-	-	-	5,000,000	5,000,000	-	5,000,000	5,000,000	-
<b>11141-1-16- OFFICE NATIONAL DU CADASTRE</b>	<b>61,999,952</b>	<b>61,999,952</b>	<b>-</b>	<b>3,000,000</b>	<b>3,000,000</b>	<b>-</b>	<b>64,999,952</b>	<b>64,999,952</b>	<b>-</b>
TITRE I Dépenses de Personnel	48,350,616	48,350,616	-	-	-	-	48,350,616	48,350,616	-
TITRE II Dépenses de Biens et Services	13,649,336	13,649,336	-	3,000,000	3,000,000	-	13,649,336	13,649,336	-
TITRE VI Autres dépenses publiques	-	-	-	-	-	-	3,000,000	3,000,000	-
<b>11141-1-17- SERVICES MARITIME ET DE NAVIGATION</b>	<b>35,000,000</b>	<b>35,000,000</b>	<b>-</b>	<b>5,000,000</b>	<b>35,000,000</b>	<b>30,000,000</b>	<b>40,000,000</b>	<b>70,000,000</b>	<b>30,000,000</b>
TITRE I Dépenses de Personnel	19,217,410	19,217,410	-	-	-	-	19,217,410	19,217,410	-
TITRE II Dépenses de Biens et Services	15,782,590	15,782,590	-	-	-	-	15,782,590	15,782,590	-
TITRE VI Autres dépenses publiques	-	-	-	5,000,000	35,000,000	30,000,000	5,000,000	35,000,000	30,000,000
<b>11141-1-18- CONSEIL NATIONAL DES TELECOMMUNICATIONS</b>	<b>7,740,588</b>	<b>7,740,588</b>	<b>-</b>	<b>7,255,598</b>	<b>7,255,598</b>	<b>-</b>	<b>7,740,588</b>	<b>7,255,598</b>	<b>(484,960)</b>
TITRE I Dépenses de Personnel	7,255,598	7,255,598	-	-	-	-	7,255,598	7,255,598	-
TITRE II Dépenses de Biens et Services	484,960	484,960	-	-	-	-	484,960	484,960	-
<b>11141-1-19- BUREAU DES MINES ET DE L'ENERGIE</b>	<b>60,000,001</b>	<b>60,000,001</b>	<b>-</b>	<b>10,000,001</b>	<b>10,000,001</b>	<b>-</b>	<b>70,000,002</b>	<b>70,000,002</b>	<b>-</b>
TITRE I Dépenses de Personnel	46,304,433	46,304,433	-	-	-	-	46,304,433	46,304,433	-
TITRE II Dépenses de Biens et Services	13,695,568	13,695,568	-	10,000,001	10,000,001	-	23,695,569	23,695,569	-
TITRE IV Dépenses de Transferts	4,994,417	4,994,417	-	-	-	-	4,994,417	4,994,417	-
TITRE I Dépenses de Personnel	119,730	119,730	-	-	-	-	119,730	119,730	-
TITRE II Dépenses de Biens et Services	4,874,687	4,874,687	-	-	-	-	4,874,687	4,874,687	-
TITRE IV Dépenses de Transferts	-	-	-	-	-	-	-	-	-
<b>11141-1-21- CENTRE NATIONAL DES EQUIPEMENTS</b>	<b>210,015,129</b>	<b>331,615,129</b>	<b>121,600,000</b>	<b>555,630,991</b>	<b>386,630,991</b>	<b>(169,000,000)</b>	<b>765,646,120</b>	<b>718,246,120</b>	<b>(47,400,000)</b>
TITRE I Dépenses de Personnel	136,464,799	258,064,799	121,600,000	-	-	-	136,464,799	258,064,799	121,600,000
TITRE II Dépenses de Biens et Services	73,550,330	73,550,330	-	-	-	-	73,550,330	73,550,330	-
TITRE III Dépenses d'immobilisations	-	-	-	555,630,991	386,630,991	(169,000,000)	555,630,991	386,630,991	(169,000,000)
<b>11141-1-22- DIRECTION NATIONALE DE L'EAU POTABLE ET DE L'ASSAINISSEMENT</b>	<b>64,000,000</b>	<b>114,000,000</b>	<b>50,000,000</b>	<b>361,000,000</b>	<b>230,000,000</b>	<b>(131,000,000)</b>	<b>425,000,000</b>	<b>344,000,000</b>	<b>(81,000,000)</b>
TITRE I Dépenses de Personnel	52,722,683	57,000,000	4,277,317	-	-	-	52,722,683	57,000,000	4,277,317
TITRE II Dépenses de Biens et Services	11,277,317	57,000,000	45,722,683	-	-	-	11,277,317	57,000,000	45,722,683
TITRE IV Dépenses de Transferts	-	-	-	-	-	-	-	-	-
TITRE III Dépenses d'immobilisations	-	-	-	361,000,000	230,000,000	(131,000,000)	361,000,000	230,000,000	(131,000,000)
<b>1115-MINISTRE DU COMMERCE ET DE L'INDUSTRIE</b>	<b>561,710,436</b>	<b>581,710,436</b>	<b>20,000,000</b>	<b>1,028,755,000</b>	<b>1,310,964,222</b>	<b>282,209,222</b>	<b>1,590,465,436</b>	<b>1,892,674,658</b>	<b>302,209,222</b>
<b>11151-SERVICES INTERNES</b>	<b>561,710,436</b>	<b>581,710,436</b>	<b>20,000,000</b>	<b>1,028,755,000</b>	<b>1,310,964,222</b>	<b>282,209,222</b>	<b>1,590,465,436</b>	<b>1,892,674,658</b>	<b>302,209,222</b>
<b>11151-1-11- BUREAU DU MINISTRE</b>	<b>55,285,666</b>	<b>55,285,666</b>	<b>-</b>	<b>55,285,666</b>	<b>55,285,666</b>	<b>-</b>	<b>55,285,666</b>	<b>55,285,666</b>	<b>-</b>
TITRE I Dépenses de Personnel	28,628,150	28,628,150	-	-	-	-	28,628,150	28,628,150	-
TITRE II Dépenses de Biens et Services	21,857,371	21,857,371	-	-	-	-	21,857,371	21,857,371	-
TITRE III Dépenses d'immobilisations	3,800,180	3,800,180	-	-	-	-	3,800,180	3,800,180	-
TITRE VI Autres dépenses publiques	999,964	999,964	-	-	-	-	999,964	999,964	-
<b>11151-1-12- DIRECTION GENERALE DES SERVICES INTERNES</b>	<b>250,964,330</b>	<b>270,964,330</b>	<b>20,000,000</b>	<b>1,028,755,000</b>	<b>1,310,964,222</b>	<b>282,209,222</b>	<b>1,279,719,330</b>	<b>1,581,928,553</b>	<b>302,209,222</b>
TITRE I Dépenses de Personnel	210,864,333	224,864,333	14,000,000	-	-	-	210,864,333	224,864,333	14,000,000
TITRE II Dépenses de Biens et Services	15,379,626	18,379,626	3,000,000	45,000,000	37,960,500	(7,039,500)	60,379,626	56,340,126	(4,039,500)
TITRE III Dépenses d'immobilisations	8,340,388	8,340,388	-	327,267,000	557,441,675	230,174,675	335,607,388	565,782,063	230,174,675
TITRE IV Dépenses de Transferts	-	3,000,000	3,000,000	651,488,000	710,562,047	59,074,047	651,488,000	713,562,047	62,074,047
TITRE VI Autres dépenses publiques	16,379,984	16,379,984	-	5,000,000	5,000,000	-	21,379,984	21,379,984	-
<b>11151-1-13- OFFICE DES POSTES</b>	<b>104,269,392</b>	<b>104,269,392</b>	<b>-</b>	<b>-</b>	<b>-</b>	<b>-</b>	<b>104,269,392</b>	<b>104,269,392</b>	<b>-</b>

## LOI DE FINANCES RECTIFICATIVE 2017-2018

CODE	INSTITUTION	Projection initiale fonctionnement 17-18	Projection rectifiée Fonctionnement	Variation	Projection initiale Investissement 17-18	Projection rectifiée Investissement	Variation	Projection initiale 17-18	Projection rectifiée 17-18	Variation
<b>TOTAL</b>		<b>85,202,800,000</b>	<b>96,308,550,000</b>	<b>11,105,550,000</b>	<b>58,997,200,001</b>	<b>49,334,650,000</b>	<b>(9,662,550,001)</b>	<b>144,200,000,002</b>	<b>145,643,000,000</b>	<b>1,442,999,999</b>
TITRE I	Dépenses de Personnel	82,074,420	82,074,420	-	-	-	-	82,074,420	82,074,420	-
TITRE II	Dépenses de Biens et Services	22,194,972	22,194,972	-	-	-	-	22,194,972	22,194,972	-
<b>1115-1-15- DIRECTION GENERALE DES ZONES FRANCHES</b>		<b>41,068,992</b>	<b>41,068,992</b>	-	-	-	-	<b>41,068,992</b>	<b>41,068,992</b>	-
TITRE I	Dépenses de Personnel	19,800,151	19,800,151	-	-	-	-	19,800,151	19,800,151	-
TITRE II	Dépenses de Biens et Services	21,268,842	21,268,842	-	-	-	-	21,268,842	21,268,842	-
<b>1115-4-16- CENTRE DE FACILITATION DES INVEST(CFI)</b>		<b>110,122,055</b>	<b>110,122,055</b>	-	-	-	-	<b>110,122,055</b>	<b>110,122,055</b>	-
TITRE I	Dépenses de Personnel	47,220,750	47,220,750	-	-	-	-	47,220,750	47,220,750	-
TITRE II	Dépenses de Biens et Services	62,901,305	62,901,305	-	-	-	-	62,901,305	62,901,305	-
<b>1116 MINISTERE DE L'ENVIRONNEMENT</b>		<b>595,121,511</b>	<b>603,121,511</b>	<b>8,000,000</b>	<b>294,500,000</b>	<b>270,500,000</b>	<b>(24,000,000)</b>	<b>889,621,511</b>	<b>873,621,511</b>	<b>(16,000,000)</b>
<b>11161 SERVICES INTERNES</b>		<b>595,121,511</b>	<b>603,121,511</b>	<b>8,000,000</b>	<b>294,500,000</b>	<b>270,500,000</b>	<b>(24,000,000)</b>	<b>889,621,511</b>	<b>873,621,511</b>	<b>(16,000,000)</b>
<b>1116-4-11- BUREAU DU MINISTRE</b>		<b>96,366,873</b>	<b>96,366,873</b>	-	-	-	-	<b>96,366,873</b>	<b>96,366,873</b>	-
TITRE I	Dépenses de Personnel	50,487,006	50,487,006	-	-	-	-	50,487,006	50,487,006	-
TITRE II	Dépenses de Biens et Services	35,896,295	35,896,295	-	-	-	-	35,896,295	35,896,295	-
TITRE VI	Autres dépenses publiques	9,983,572	9,983,572	-	-	-	-	9,983,572	9,983,572	-
<b>1116-4-12- DIRECTION GENERALE DES SERVICES INTERNES</b>		<b>498,754,638</b>	<b>506,754,638</b>	<b>8,000,000</b>	<b>294,500,000</b>	<b>270,500,000</b>	<b>(24,000,000)</b>	<b>793,254,638</b>	<b>777,254,638</b>	<b>(16,000,000)</b>
TITRE I	Dépenses de Personnel	371,335,346	371,335,346	-	-	-	-	371,335,346	371,335,346	-
TITRE II	Dépenses de Biens et Services	48,299,106	54,299,106	8,000,000	98,500,000	137,500,000	39,000,000	144,799,106	191,799,106	47,000,000
TITRE III	Dépenses d'Immobilisations	13,048,844	13,048,844	-	108,000,000	110,000,000	2,000,000	121,048,844	123,048,844	2,000,000
TITRE IV	Dépenses de Transferts	5,959,552	5,959,552	-	-	-	-	5,959,552	5,959,552	-
TITRE VI	Autres dépenses publiques	62,111,791	62,111,791	-	88,000,000	23,000,000	(65,000,000)	150,111,791	85,111,791	(65,000,000)
<b>1117 MINISTERE DU TOURISME</b>		<b>218,836,791</b>	<b>218,836,791</b>	-	<b>530,000,000</b>	<b>443,352,362</b>	<b>(86,647,638)</b>	<b>748,836,791</b>	<b>662,189,153</b>	<b>(86,647,638)</b>
<b>11171 SERVICES INTERNES</b>		<b>218,836,791</b>	<b>218,836,791</b>	-	<b>530,000,000</b>	<b>443,352,362</b>	<b>(86,647,638)</b>	<b>748,836,791</b>	<b>662,189,153</b>	<b>(86,647,638)</b>
<b>1117-4-11- BUREAU DU MINISTRE</b>		<b>36,460,521</b>	<b>36,460,521</b>	-	-	-	-	<b>36,460,521</b>	<b>36,460,521</b>	-
TITRE I	Dépenses de Personnel	19,804,330	19,804,330	-	-	-	-	19,804,330	19,804,330	-
TITRE II	Dépenses de Biens et Services	13,401,212	13,401,212	-	-	-	-	13,401,212	13,401,212	-
TITRE III	Dépenses d'Immobilisations	254,979	254,979	-	-	-	-	254,979	254,979	-
TITRE VI	Autres dépenses publiques	3,000,000	3,000,000	-	-	-	-	3,000,000	3,000,000	-
<b>1117-4-12- DIRECTION GENERALE DES SERVICES INTERNES</b>		<b>151,985,142</b>	<b>151,985,142</b>	-	<b>530,000,000</b>	<b>443,352,362</b>	<b>(86,647,638)</b>	<b>681,985,142</b>	<b>595,337,505</b>	<b>(86,647,638)</b>
TITRE I	Dépenses de Personnel	103,634,491	103,634,491	-	-	-	-	103,634,491	103,634,491	-
TITRE II	Dépenses de Biens et Services	23,275,530	23,275,530	-	92,000,000	15,600,000	(76,400,000)	115,275,530	38,875,530	(76,400,000)
TITRE III	Dépenses d'Immobilisations	5,074,948	5,074,948	-	438,000,000	427,752,362	(10,247,638)	443,074,948	432,827,310	(10,247,638)
TITRE IV	Dépenses de Transferts	1,000,000	1,000,000	-	-	-	-	1,000,000	1,000,000	-
TITRE VI	Autres dépenses publiques	19,000,173	19,000,173	-	-	-	-	19,000,173	19,000,173	-
<b>1117-4-13- ECOLE HOTELIERE</b>		<b>30,391,127</b>	<b>30,391,127</b>	-	-	-	-	<b>30,391,127</b>	<b>30,391,127</b>	-
TITRE I	Dépenses de Personnel	20,391,131	20,391,131	-	-	-	-	20,391,131	20,391,131	-
TITRE II	Dépenses de Biens et Services	9,999,996	9,999,996	-	-	-	-	9,999,996	9,999,996	-
<b>12 SECTEUR POLITIQUE</b>		<b>19,849,505,566</b>	<b>21,933,316,566</b>	<b>2,083,811,000</b>	<b>2,349,976,204</b>	<b>1,783,613,117</b>	<b>(566,363,087)</b>	<b>22,199,481,770</b>	<b>23,716,929,683</b>	<b>1,517,447,913</b>
<b>1211 MINISTERE DE LA JUSTICE</b>		<b>11,218,634,902</b>	<b>11,692,334,902</b>	<b>473,700,000</b>	<b>1,153,719,117</b>	<b>803,925,817</b>	<b>(349,793,300)</b>	<b>12,372,354,019</b>	<b>12,496,260,719</b>	<b>123,906,700</b>
<b>12111 SERVICES INTERNES</b>		<b>1,847,890,229</b>	<b>2,176,590,229</b>	<b>328,700,000</b>	<b>661,500,253</b>	<b>287,000,253</b>	<b>(374,500,000)</b>	<b>2,509,390,481</b>	<b>2,463,590,481</b>	<b>(45,800,000)</b>
<b>1211-4-11- BUREAU DU MINISTRE</b>		<b>42,573,368</b>	<b>42,573,368</b>	-	-	-	-	<b>42,573,368</b>	<b>42,573,368</b>	-
TITRE I	Dépenses de Personnel	21,131,924	21,131,924	-	-	-	-	21,131,924	21,131,924	-
TITRE II	Dépenses de Biens et Services	6,288,168	6,288,168	-	-	-	-	6,288,168	6,288,168	-
TITRE III	Dépenses d'Immobilisations	2,403,332	2,403,332	-	-	-	-	2,403,332	2,403,332	-
TITRE VI	Autres dépenses publiques	12,749,944	12,749,944	-	-	-	-	12,749,944	12,749,944	-
<b>1211-4-12- DIRECTION GENERALE DES SERVICES INTERNES</b>		<b>1,481,211,188</b>	<b>1,731,211,188</b>	<b>250,000,000</b>	<b>661,500,253</b>	<b>287,000,253</b>	<b>(374,500,000)</b>	<b>2,142,711,441</b>	<b>2,018,211,441</b>	<b>(124,500,000)</b>
TITRE I	Dépenses de Personnel	1,306,859,345	1,306,859,345	170,000,000	-	-	-	1,306,859,345	1,306,859,345	170,000,000
TITRE II	Dépenses de Biens et Services	164,807,412	164,807,412	-	10,000,000	10,000,000	-	174,807,412	174,807,412	10,000,000
TITRE III	Dépenses d'Immobilisations	34,260,061	34,260,061	-	651,500,253	277,000,253	(374,500,000)	685,760,313	311,260,313	(374,500,000)
TITRE IV	Dépenses de Transferts	5,000,000	5,000,000	-	-	-	-	5,000,000	5,000,000	-
TITRE VI	Autres dépenses publiques	140,284,371	220,284,371	80,000,000	-	-	-	140,284,371	220,284,371	80,000,000
<b>1211-4-17- UNITE CENTRALE DE RENSEIGNEMENTS FINANCIERS</b>		<b>54,209,421</b>	<b>65,209,421</b>	<b>11,000,000</b>	-	-	-	<b>54,209,421</b>	<b>65,209,421</b>	<b>11,000,000</b>
TITRE I	Dépenses de Personnel	42,500,008	47,500,008	5,000,000	-	-	-	42,500,008	47,500,008	5,000,000
TITRE II	Dépenses de Biens et Services	11,709,413	17,709,413	6,000,000	-	-	-	11,709,413	17,709,413	6,000,000
<b>1211-4-18- BUREAU DU SECRETAIRE D'ETAT A LA SECURITE PUBLIQUE</b>		<b>68,796,257</b>	<b>114,496,257</b>	<b>45,700,000</b>	-	-	-	<b>68,796,257</b>	<b>114,496,257</b>	<b>45,700,000</b>
TITRE I	Dépenses de Personnel	25,214,402	33,914,402	8,700,000	-	-	-	25,214,402	33,914,402	8,700,000

## LOI DE FINANCES RECTIFICATIVE 2017-2018

CODE INSTITUTION	Projection initiale fonctionnement 17-18	Projection rectifiée Fonctionnement 17-18	Variation	Projection initiale Investissement 17-18	Projection rectifiée Investissement 17-18	Variation	Projection initiale 17-18	Projection rectifiée 17-18	Variation
<b>TOTAL</b>	<b>85.202.800,00</b>	<b>96.308.350,00</b>	<b>11.105.550,00</b>	<b>58.997.200,01</b>	<b>49.334.850,00</b>	<b>(9.662.550,01)</b>	<b>144.200.000,02</b>	<b>145.643.000,00</b>	<b>1.442.999,999</b>
TITRE VI Autres dépenses publiques	43.581.855	80.581.855	37.000.000	-	-	-	43.581.855	80.581.855	37.000.000
<b>1211-1-19- OFFICE NATIONAL D'IDENTIFICATION</b>	<b>166.099.995</b>	<b>182.099.995</b>	<b>16.000.000</b>	-	-	-	<b>166.099.995</b>	<b>182.099.995</b>	<b>16.000.000</b>
TITRE I Dépenses de Personnel	126.195.116	142.195.116	16.000.000	-	-	-	126.195.116	142.195.116	16.000.000
TITRE II Dépenses de Biens et Services	39.904.879	39.904.879	-	-	-	-	39.904.879	39.904.879	-
<b>1211-1-21- ECOLE DE LA MAGISTRATURE</b>	<b>35.000.000</b>	<b>41.000.000</b>	<b>6.000.000</b>	-	-	-	<b>35.000.000</b>	<b>41.000.000</b>	<b>6.000.000</b>
TITRE I Dépenses de Personnel	19.416.103	25.416.103	6.000.000	-	-	-	19.416.103	25.416.103	6.000.000
TITRE II Dépenses de Biens et Services	15.583.897	15.583.897	-	-	-	-	15.583.897	15.583.897	-
<b>12112 SERVICES EXTERNES</b>	<b>9.370.744,674</b>	<b>9.515.744,674</b>	<b>145.000,000</b>	<b>492.218,864</b>	<b>516.925,564</b>	<b>24.706,700</b>	<b>9.862.963,538</b>	<b>10.032.670,238</b>	<b>169.706,700</b>
TITRE I-2-16- POLICE NATIONALE D'HAITI	9.370.744,674	9.515.744,674	145.000,000	492.218,864	516.925,564	24.706,700	9.862.963,538	10.032.670,238	169.706,700
TITRE I Dépenses de Personnel	7.434.084,917	7.529.084,917	95.000,000	-	-	-	7.434.084,917	7.529.084,917	95.000,000
TITRE II Dépenses de Biens et Services	1.589.363,305	1.589.363,305	-	202.218,864	213.067,296	10.848,432	1.791.582,189	1.802.430,602	10.848,432
TITRE III Dépenses d'Immobilisations	31.999,999	31.999,999	-	290.000,000	303.858,268	13.858,268	321.999,999	335.858,267	13.858,268
TITRE IV Dépenses de Transferts	35.296,452	35.296,452	-	-	-	-	35.296,452	35.296,452	-
TITRE VI Autres dépenses publiques	280.000,000	330.000,000	50.000,000	-	-	-	280.000,000	330.000,000	50.000,000
<b>1212 MINISTERE DES HAITIENS VIVANT A L'ETRANGER</b>	<b>109.999,944</b>	<b>109.999,944</b>	<b>0</b>	<b>18.000,000</b>	<b>8.000,000</b>	<b>(10.000,000)</b>	<b>127.999,944</b>	<b>117.999,944</b>	<b>(10.000,000)</b>
<b>12121 SERVICES INTERNES</b>	<b>109.999,944</b>	<b>109.999,944</b>	<b>0</b>	<b>18.000,000</b>	<b>8.000,000</b>	<b>(10.000,000)</b>	<b>127.999,944</b>	<b>117.999,944</b>	<b>(10.000,000)</b>
<b>1212-1-11- BUREAU DU MINISTRE</b>	<b>37.799,735</b>	<b>37.799,735</b>	<b>-</b>	<b>-</b>	<b>-</b>	<b>-</b>	<b>37.799,735</b>	<b>37.799,735</b>	<b>-</b>
TITRE I Dépenses de Personnel	20.526,400	20.526,400	-	-	-	-	20.526,400	20.526,400	-
TITRE II Dépenses de Biens et Services	12.336,361	12.336,361	-	-	-	-	12.336,361	12.336,361	-
TITRE III Dépenses d'Immobilisations	3.479,448	3.479,448	-	-	-	-	3.479,448	3.479,448	-
TITRE VI Autres dépenses publiques	1.457,526	1.457,526	-	-	-	-	1.457,526	1.457,526	-
<b>1212-1-12- DIRECTION GENERALE DES SERVICES INTERNES</b>	<b>72.200,209</b>	<b>72.200,209</b>	<b>0</b>	<b>18.000,000</b>	<b>8.000,000</b>	<b>(10.000,000)</b>	<b>90.200,209</b>	<b>80.200,209</b>	<b>(10.000,000)</b>
TITRE I Dépenses de Personnel	54.653,426	54.653,426	-	-	-	-	54.653,426	54.653,426	-
TITRE II Dépenses de Biens et Services	10.046,838	10.046,838	-	18.000,000	8.000,000	(10.000,000)	28.046,838	18.046,838	(10.000,000)
TITRE III Dépenses d'Immobilisations	7.499,944	7.499,944	-	-	-	-	7.499,944	7.499,944	-
TITRE VI Autres dépenses publiques	0	0	0	-	-	-	0	0	0
<b>1213 MINISTERE DES AFFAIRES ETRANGERES</b>	<b>2.520.076,022</b>	<b>3.570.076,022</b>	<b>1.050.000,000</b>	<b>-</b>	<b>-</b>	<b>-</b>	<b>2.520.076,022</b>	<b>3.570.076,022</b>	<b>1.050.000,000</b>
<b>12131 SERVICES INTERNES</b>	<b>2.520.076,022</b>	<b>3.570.076,022</b>	<b>1.050.000,000</b>	<b>-</b>	<b>-</b>	<b>-</b>	<b>2.520.076,022</b>	<b>3.570.076,022</b>	<b>1.050.000,000</b>
<b>1213-1-11- BUREAU DU MINISTRE</b>	<b>124.994,880</b>	<b>124.994,880</b>	<b>-</b>	<b>-</b>	<b>-</b>	<b>-</b>	<b>124.994,880</b>	<b>124.994,880</b>	<b>-</b>
TITRE I Dépenses de Personnel	113.832,266	113.832,266	-	-	-	-	113.832,266	113.832,266	-
TITRE II Dépenses de Biens et Services	11.162,614	11.162,614	-	-	-	-	11.162,614	11.162,614	-
<b>1213-1-12- DIRECTION GENERALE DES SERVICES INTERNES</b>	<b>2.395,081,142</b>	<b>3.445,081,142</b>	<b>1.050.000,000</b>	<b>-</b>	<b>-</b>	<b>-</b>	<b>2.395,081,142</b>	<b>3.445,081,142</b>	<b>1.050.000,000</b>
TITRE I Dépenses de Personnel	231.348,150	231.348,150	-	-	-	-	231.348,150	231.348,150	-
TITRE II Dépenses de Biens et Services	85.026,797	85.026,797	-	-	-	-	85.026,797	85.026,797	-
TITRE III Dépenses d'Immobilisations	13.278,754	13.278,754	-	-	-	-	13.278,754	13.278,754	-
TITRE VI Autres dépenses publiques	2.065,427,442	3.115,427,442	1.050.000,000	-	-	-	2.065,427,442	3.115,427,442	1.050.000,000
<b>1214 LA PRESIDENCE</b>	<b>1.613.170,854</b>	<b>1.753.170,854</b>	<b>140.000,000</b>	<b>-</b>	<b>-</b>	<b>-</b>	<b>1.613.170,854</b>	<b>1.753.170,854</b>	<b>140.000,000</b>
<b>12141 SERVICES INTERNES</b>	<b>1.613.170,854</b>	<b>1.753.170,854</b>	<b>140.000,000</b>	<b>-</b>	<b>-</b>	<b>-</b>	<b>1.613.170,854</b>	<b>1.753.170,854</b>	<b>140.000,000</b>
<b>1214-1-11- BUREAU DU PRESIDENT</b>	<b>297.265,159</b>	<b>351.143,627</b>	<b>53.878,468</b>	<b>-</b>	<b>-</b>	<b>-</b>	<b>297.265,159</b>	<b>351.143,627</b>	<b>53.878,468</b>
TITRE I Dépenses de Personnel	124.234,983	178.113,451	53.878,468	-	-	-	124.234,983	178.113,451	53.878,468
TITRE III Dépenses d'Immobilisations	14.030,176	14.030,176	-	-	-	-	14.030,176	14.030,176	-
TITRE VI Autres dépenses publiques	159.000,000	159.000,000	-	-	-	-	159.000,000	159.000,000	-
<b>1214-1-12- ADMINISTRATION GENERALE DU PALAIS NATIONAL</b>	<b>531.342,957</b>	<b>594.342,957</b>	<b>63.000,000</b>	<b>-</b>	<b>-</b>	<b>-</b>	<b>531.342,957</b>	<b>594.342,957</b>	<b>63.000,000</b>
TITRE I Dépenses de Personnel	136.259,481	136.259,481	-	-	-	-	136.259,481	136.259,481	-
TITRE II Dépenses de Biens et Services	291.642,590	354.642,590	63.000,000	-	-	-	291.642,590	354.642,590	63.000,000
TITRE III Dépenses d'Immobilisations	15.424,448	15.424,448	-	-	-	-	15.424,448	15.424,448	-
TITRE IV Dépenses de Transferts	2.000,054	2.000,054	-	-	-	-	2.000,054	2.000,054	-
TITRE VI Autres dépenses publiques	86.016,384	86.016,384	-	-	-	-	86.016,384	86.016,384	-
<b>1214-1-13- SERVICE DE SECURITE DU PALAIS NATIONAL</b>	<b>662.962,738</b>	<b>686.084,270</b>	<b>23.121,532</b>	<b>-</b>	<b>-</b>	<b>-</b>	<b>662.962,738</b>	<b>686.084,270</b>	<b>23.121,532</b>
TITRE I Dépenses de Personnel	335.474,898	350.474,898	15.000,000	-	-	-	335.474,898	350.474,898	15.000,000
TITRE II Dépenses de Biens et Services	181.327,865	181.327,865	-	-	-	-	181.327,865	181.327,865	-
TITRE IV Dépenses de Transferts	2.159,794	10.281,326	8.121,532	-	-	-	2.159,794	10.281,326	8.121,532
TITRE VI Autres dépenses publiques	144.000,180	144.000,180	-	-	-	-	144.000,180	144.000,180	-
<b>1214-1-14- DOTATION POUR COMPTE SPECIAL DU PRESIDENT</b>	<b>121.600,000</b>	<b>121.600,000</b>	<b>-</b>	<b>-</b>	<b>-</b>	<b>-</b>	<b>121.600,000</b>	<b>121.600,000</b>	<b>-</b>
TITRE VI Autres dépenses publiques	121.600,000	121.600,000	-	-	-	-	121.600,000	121.600,000	-
<b>1215 BUREAU DU PREMIER MINISTRE</b>	<b>2.062.328,186</b>	<b>2.067.439,186</b>	<b>5.111,000</b>	<b>180.766,667</b>	<b>127.571,937</b>	<b>(53.194,730)</b>	<b>2.243.094,853</b>	<b>2.195.011,123</b>	<b>(48.083,730)</b>

## LOI DE FINANCES RECTIFICATIVE 2017-2018

CODE	INSTITUTION	Projection initiale fonctionnement 17-18	Projection rectifiée Fonctionnement 17-18	Variation	Projection initiale Investissement 17-18	Projection rectifiée Investissement 17-18	Variation	Projection initiale 17-18	Projection rectifiée 17-18	Variation
TOTAL		85,202,800,000	95,308,350,000	11,105,550,000	58,997,200,001	49,334,650,000	(9,662,550,001)	144,200,000,002	145,643,000,000	1,442,999,999
12151	SERVICES INTERNES	2,000,392,707	2,005,503,707	5,111,000	180,766,667	127,571,937	(53,194,730)	2,181,159,374	2,133,075,644	(48,083,730)
1215-1-11	BUREAU DU PREMIER MINISTRE	627,001,561	627,001,561	-	-	-	-	627,001,561	627,001,561	-
	TITRE I Dépenses de Personnel	323,518,263	323,518,263	-	-	-	-	323,518,263	323,518,263	-
	TITRE II Dépenses de Biens et Services	54,192,077	54,192,077	-	-	-	-	54,192,077	54,192,077	-
	TITRE III Dépenses d'Immobilisations	9,291,220	9,291,220	-	-	-	-	9,291,220	9,291,220	-
	TITRE VI Autres dépenses publiques	240,000,000	240,000,000	-	-	-	-	240,000,000	240,000,000	-
1215-1-12	ADMINISTRATION GENERALE	956,843,869	956,954,869	111,000	143,966,667	105,771,937	(38,194,730)	1,102,810,536	1,064,726,806	(38,083,730)
	TITRE I Dépenses de Personnel	145,086,210	145,086,210	-	-	-	-	145,086,210	145,086,210	-
	TITRE II Dépenses de Biens et Services	223,987,562	223,987,562	-	136,966,667	101,771,937	(35,194,730)	360,954,229	325,759,499	(35,194,730)
	TITRE III Dépenses d'Immobilisations	26,908,992	26,908,992	-	-	-	-	26,908,992	26,908,992	-
	TITRE IV Dépenses de Transferts	50,416,632	50,416,632	-	-	-	-	50,416,632	50,416,632	-
	TITRE VI Autres dépenses publiques	512,444,474	512,555,474	111,000	7,000,000	4,000,000	(3,000,000)	519,444,474	516,555,474	(2,889,000)
1215-1-13	DOTATION POUR COMPTE SPECIAL DU PREMIER MINISTRE	52,028,539	52,028,539	-	-	-	-	52,028,539	52,028,539	-
	TITRE VI Autres dépenses publiques	52,028,539	52,028,539	-	-	-	-	52,028,539	52,028,539	-
1215-1-16	CONSEIL DE MODERNISATION DES ENTREPRISES PUBLIQUES	44,000,000	44,000,000	-	-	-	-	44,000,000	44,000,000	-
	TITRE I Dépenses de Personnel	31,000,000	31,000,000	-	-	-	-	31,000,000	31,000,000	-
	TITRE II Dépenses de Biens et Services	13,000,000	13,000,000	-	-	-	-	13,000,000	13,000,000	-
1215-1-17	COMMISSION NATIONALE DE LUTTE CONTRE LA DROGUE	40,551,293	40,551,293	-	-	-	-	40,551,293	40,551,293	-
	TITRE I Dépenses de Personnel	30,700,000	30,700,000	-	-	-	-	30,700,000	30,700,000	-
	TITRE II Dépenses de Biens et Services	9,851,293	9,851,293	-	-	-	-	9,851,293	9,851,293	-
1215-1-18	BUREAU DE L'ORDONNATEUR NATIONAL	63,053,965	63,053,965	-	-	-	-	63,053,965	63,053,965	-
	TITRE I Dépenses de Personnel	43,467,336	43,467,336	-	-	-	-	43,467,336	43,467,336	-
	TITRE II Dépenses de Biens et Services	19,586,629	19,586,629	-	-	-	-	19,586,629	19,586,629	-
1215-1-19	COMMISSION NATIONALE DE PASSATION DE MARCHES	115,481,769	120,481,769	5,000,000	36,800,000	21,800,000	(15,000,000)	152,281,769	142,281,769	(10,000,000)
	TITRE I Dépenses de Personnel	77,481,769	77,481,769	-	-	-	-	77,481,769	77,481,769	-
	TITRE II Dépenses de Biens et Services	38,000,000	43,000,000	5,000,000	36,800,000	21,800,000	(15,000,000)	74,800,000	64,800,000	(10,000,000)
1215-1-21	CONSEIL SUPERIEUR DE LA POLICE NATIONALE	52,200,000	52,200,000	-	-	-	-	52,200,000	52,200,000	-
	TITRE I Dépenses de Biens et Services	52,200,000	52,200,000	-	-	-	-	52,200,000	52,200,000	-
1215-1-22	BUREAU DE COORD. ET DE SUIVI DES ACCORDS CANADIENS	30,000,010	30,000,010	(0)	-	-	-	30,000,010	30,000,010	(0)
	TITRE I Dépenses de Personnel	27,000,010	19,200,010	(7,800,000)	-	-	-	27,000,010	19,200,010	(7,800,000)
	TITRE II Dépenses de Biens et Services	3,000,000	10,800,000	7,800,000	-	-	-	3,000,000	10,800,000	7,800,000
1215-1-23	APPUI A LA FORMATION	17,231,701	17,231,701	-	-	-	-	17,231,701	17,231,701	-
	TITRE IV Dépenses de Transferts	17,231,701	17,231,701	-	-	-	-	17,231,701	17,231,701	-
12152	SERVICES EXTERNES	61,935,479	61,935,479	-	-	-	-	61,935,479	61,935,479	-
1215-2-14	CEFOPAFOP	33,870,116	33,870,116	-	-	-	-	33,870,116	33,870,116	-
	TITRE I Dépenses de Personnel	13,977,956	13,977,956	-	-	-	-	13,977,956	13,977,956	-
	TITRE II Dépenses de Biens et Services	19,892,160	19,892,160	-	-	-	-	19,892,160	19,892,160	-
1215-2-20	BUREAU DE GESTION DES MILITAIRES DEMOBILISES	28,065,363	28,065,363	-	-	-	-	28,065,363	28,065,363	-
	TITRE I Dépenses de Personnel	18,495,620	18,495,620	-	-	-	-	18,495,620	18,495,620	-
	TITRE II Dépenses de Biens et Services	9,569,743	9,569,743	-	-	-	-	9,569,743	9,569,743	-
1216	MINISTRE DE L'INTERIEUR & DES COLLECTIVITES TERRITORIALES	1,845,830,671	2,160,830,671	315,000,000	972,490,421	819,115,364	(153,375,057)	2,818,321,092	2,979,946,035	161,624,943
12161	SERVICES INTERNES	1,845,830,671	2,160,830,671	315,000,000	972,490,421	819,115,364	(153,375,057)	2,818,321,092	2,979,946,035	161,624,943
1216-1-11	BUREAU DU MINISTRE	168,632,314	168,632,314	-	-	-	-	168,632,314	168,632,314	-
	TITRE I Dépenses de Personnel	49,258,610	49,258,610	-	-	-	-	49,258,610	49,258,610	-
	TITRE II Dépenses de Biens et Services	9,529,261	9,529,261	-	-	-	-	9,529,261	9,529,261	-
	TITRE III Dépenses d'Immobilisations	20,844,459	20,844,459	-	-	-	-	20,844,459	20,844,459	-
	TITRE IV Dépenses de Transferts	4,999,984	4,999,984	-	-	-	-	4,999,984	4,999,984	-
	TITRE VI Autres dépenses publiques	84,000,001	84,000,001	-	-	-	-	84,000,001	84,000,001	-
1216-1-12	DIRECTION GENERALE DES SERVICES INTERNES	1,194,104,534	1,504,104,534	310,000,000	972,490,421	819,115,364	(153,375,057)	2,166,594,955	2,323,219,898	156,624,943
	TITRE I Dépenses de Personnel	493,183,797	547,183,797	54,000,000	-	-	-	493,183,797	547,183,797	54,000,000
	TITRE II Dépenses de Biens et Services	263,337,268	263,337,268	-	547,990,421	470,765,364	(77,225,057)	811,327,689	734,102,632	(77,225,057)
	TITRE III Dépenses d'Immobilisations	30,520,466	30,520,466	-	415,500,000	344,350,000	(71,150,000)	446,020,466	374,870,466	(71,150,000)



## LOI DE FINANCES RECTIFICATIVE 2017-2018

CODE INSTITUTION	Projection initiale fonctionnement 17-18	Projection rectifiée Fonctionnement 17-18	Variation	Projection rectifiée Investissement 17-18	Projection initiale Investissement 17-18	Variation	Projection initiale 17-18	Projection rectifiée 17-18	Variation
<b>TOTAL</b>	<b>85.202.800.000</b>	<b>96.308.350.000</b>	<b>11.105.550.000</b>	<b>49.334.650.000</b>	<b>58.997.200.001</b>	<b>(9.662.550.001)</b>	<b>144.200.000.002</b>	<b>145.643.000.000</b>	<b>1.442.999.999</b>
TITRE IV Dépenses de Transferts	3.500.000	23.500.000	20.000.000	-	-	-	3.500.000	23.500.000	20.000.000
TITRE VI Autres dépenses publiques	403.563.002	639.563.002	236.000.000	4.000.000	9.000.000	(5.000.000)	412.563.002	643.563.002	231.000.000
<b>1216-1-15- ORGANISME DE SURVEILLANCE MORNE HOPITAL</b>	<b>8.093.833</b>	<b>8.093.833</b>	-	-	-	-	<b>8.093.833</b>	<b>8.093.833</b>	-
TITRE I Dépenses de Personnel	6.907.810	6.907.810	-	-	-	-	6.907.810	6.907.810	-
TITRE II Dépenses de Biens et Services	1.186.023	1.186.023	-	-	-	-	1.186.023	1.186.023	-
<b>1216-1-17- SMCRS</b>	<b>474.989.990</b>	<b>479.989.990</b>	<b>5.000.000</b>	-	-	-	<b>474.989.990</b>	<b>479.989.990</b>	<b>5.000.000</b>
TITRE I Dépenses de Personnel	261.932.507	261.932.507	-	-	-	-	261.932.507	261.932.507	-
TITRE II Dépenses de Biens et Services	213.067.483	218.067.483	5.000.000	-	-	-	213.067.483	218.067.483	5.000.000
<b>1217 MINISTERE DE LA DEFENSE</b>	<b>479.464.985</b>	<b>579.464.985</b>	<b>100.000.000</b>	<b>25.000.000</b>	<b>25.000.000</b>	-	<b>504.464.985</b>	<b>604.464.985</b>	<b>100.000.000</b>
<b>1217-1-11- BUREAU DU MINISTRE</b>	<b>142.351.211</b>	<b>142.351.211</b>	-	<b>25.000.000</b>	<b>25.000.000</b>	-	<b>504.464.985</b>	<b>604.464.985</b>	<b>100.000.000</b>
TITRE I Dépenses de Personnel	77.826.100	77.826.100	-	-	-	-	77.826.100	77.826.100	-
TITRE II Dépenses de Biens et Services	19.982.579	19.982.579	-	-	-	-	19.982.579	19.982.579	-
TITRE IV Dépenses de Transferts	35.032.532	35.032.532	-	-	-	-	35.032.532	35.032.532	-
TITRE VI Autres dépenses publiques	9.500.000	9.500.000	-	-	-	-	9.500.000	9.500.000	-
<b>1217-1-12- DIRECTION GENERALE DES SERVICES INTERNES</b>	<b>337.113.774</b>	<b>437.113.774</b>	<b>100.000.000</b>	<b>25.000.000</b>	<b>25.000.000</b>	-	<b>362.113.774</b>	<b>462.113.774</b>	<b>100.000.000</b>
TITRE I Dépenses de Personnel	112.606.156	133.912.357	21.306.201	-	-	-	112.606.156	133.912.357	21.306.201
TITRE II Dépenses de Biens et Services	22.286.140	27.694.280	5.408.140	-	-	-	22.286.140	27.694.280	5.408.140
TITRE III Dépenses d'immobilisations	26.280.522	34.566.181	8.285.659	25.000.000	25.000.000	-	51.280.522	59.566.181	8.285.659
TITRE IV Dépenses de Transferts	9.967.468	34.967.468	25.000.000	-	-	-	9.967.468	34.967.468	25.000.000
TITRE V Service de la Dette Publique	-	-	-	-	-	-	-	-	-
TITRE VI Autres dépenses publiques	165.973.488	205.973.488	40.000.000	-	-	-	165.973.488	205.973.488	40.000.000
<b>13 SECTEUR SOCIAL</b>	<b>19.602.453.350</b>	<b>19.922.453.350</b>	<b>320.000.000</b>	<b>10.363.478.935</b>	<b>13.866.944.590</b>	<b>(3.490.703.987)</b>	<b>33.469.397.940</b>	<b>32.298.693.953</b>	<b>(1.170.703.987)</b>
<b>1311 MINISTERE DE L'EDUCATION NATIONALE ET DE LA FORM. PROFESS.</b>	<b>12.558.217.124</b>	<b>12.763.217.124</b>	<b>205.000.000</b>	<b>10.394.361.360</b>	<b>10.363.478.935</b>	<b>30.882.424</b>	<b>22.921.696.059</b>	<b>23.157.578.483</b>	<b>235.882.424</b>
<b>1311-1-11- BUREAU DU MINISTRE</b>	<b>205.100.000</b>	<b>205.100.000</b>	<b>(0)</b>	<b>10.394.361.360</b>	<b>10.363.478.935</b>	<b>30.882.424</b>	<b>22.921.696.059</b>	<b>23.157.578.483</b>	<b>235.882.424</b>
TITRE I Dépenses de Personnel	130.000.001	130.000.001	-	-	-	-	130.000.001	130.000.001	-
TITRE II Dépenses de Biens et Services	30.000.000	30.000.000	-	-	-	-	30.000.000	30.000.000	-
TITRE III Dépenses d'immobilisations	100.000	100.000	(0)	-	-	-	100.000	100.000	(0)
TITRE IV Dépenses de Transferts	25.000.000	25.000.000	-	-	-	-	25.000.000	25.000.000	-
TITRE VI Autres dépenses publiques	20.000.000	20.000.000	-	-	-	-	20.000.000	20.000.000	-
<b>1311-1-12- DIRECTION GENERALE DES SERVICES INTERNES</b>	<b>11.942.217.439</b>	<b>12.142.217.439</b>	<b>200.000.000</b>	<b>10.371.861.360</b>	<b>10.353.478.935</b>	<b>18.382.424</b>	<b>22.295.696.374</b>	<b>22.514.078.798</b>	<b>218.382.424</b>
TITRE I Dépenses de Personnel	9.917.853.951	9.917.853.951	200.000.000	-	-	-	9.917.853.951	9.917.853.951	200.000.000
TITRE II Dépenses de Biens et Services	1.088.963.488	1.088.963.488	-	8.429.621.871	8.520.349.935	(90.728.064)	9.619.313.424	9.528.585.360	(90.728.064)
TITRE III Dépenses d'immobilisations	100.400.000	100.400.000	-	45.000.000	45.000.000	-	145.400.000	145.400.000	-
TITRE IV Dépenses de Transferts	175.000.000	175.000.000	-	176.543.307	169.400.000	7.143.307	344.400.000	351.543.307	7.143.307
TITRE VI Autres dépenses publiques	850.000.000	850.000.000	-	1.720.696.181	1.618.729.000	101.967.181	2.468.729.000	2.570.696.181	101.967.181
<b>1311-1-15- COMMISSION NLE DE COOPERATION AVEC L'UNESCO</b>	<b>20.000.000</b>	<b>20.000.000</b>	-	<b>20.000.000</b>	<b>20.000.000</b>	-	<b>20.000.000</b>	<b>20.000.000</b>	-
TITRE I Dépenses de Personnel	15.676.000	15.676.000	-	-	-	-	15.676.000	15.676.000	-
TITRE II Dépenses de Biens et Services	4.324.000	4.324.000	-	-	-	-	4.324.000	4.324.000	-
<b>1311-1-17- INSTITUT NATIONAL DE FORMATION PROFESSIONNELLE</b>	<b>319.390.010</b>	<b>319.390.010</b>	-	<b>22.500.000</b>	<b>10.000.000</b>	<b>12.500.000</b>	<b>329.390.010</b>	<b>341.890.010</b>	<b>12.500.000</b>
TITRE I Dépenses de Personnel	262.068.010	262.068.010	-	-	-	-	262.068.010	262.068.010	-
TITRE II Dépenses de Biens et Services	57.322.000	57.322.000	-	-	-	-	57.322.000	57.322.000	-
TITRE III Dépenses d'immobilisations	-	-	-	22.500.000	10.000.000	12.500.000	10.000.000	22.500.000	12.500.000
<b>1311-1-18- OFFICE NATIONAL DE PARTENARIAT</b>	<b>71.509.675</b>	<b>76.509.675</b>	<b>5.000.000</b>	-	-	-	<b>71.509.675</b>	<b>76.509.675</b>	<b>5.000.000</b>
TITRE I Dépenses de Personnel	20.000.000	20.000.000	-	-	-	-	20.000.000	20.000.000	-
TITRE II Dépenses de Biens et Services	51.509.675	56.509.675	5.000.000	-	-	-	51.509.675	56.509.675	5.000.000
<b>1312 MINISTERE DES AFFAIRES SOCIALES</b>	<b>1.137.593.398</b>	<b>1.137.593.398</b>	<b>20.000.000</b>	<b>1.191.434.646</b>	<b>1.698.420.000</b>	<b>(506.985.354)</b>	<b>2.816.013.398</b>	<b>2.329.028.044</b>	<b>(486.985.354)</b>
<b>1312-1-11- BUREAU DU MINISTRE</b>	<b>141.836.316</b>	<b>141.836.316</b>	-	<b>1.191.434.646</b>	<b>1.698.420.000</b>	<b>(506.985.354)</b>	<b>2.816.013.398</b>	<b>2.329.028.044</b>	<b>(486.985.354)</b>
TITRE I Dépenses de Personnel	109.482.431	109.482.431	-	-	-	-	109.482.431	109.482.431	-
TITRE II Dépenses de Biens et Services	7.745.713	7.745.713	-	-	-	-	7.745.713	7.745.713	-
TITRE IV Dépenses de Transferts	1.000.000	1.000.000	-	-	-	-	1.000.000	1.000.000	-

## LOI DE FINANCES RECTIFICATIVE 2017-2018

CODE INSTITUTION	Projection initiale fonctionnement 17-18	Projection rectifiée Fonctionnement 17-18	Variation	Projection initiale Investissement 17-18	Projection rectifiée Investissement 17-18	Variation	Projection initiale 17-18	Projection rectifiée 17-18	Variation
TITRE VI Autres dépenses publiques	85,202,800,000	96,308,350,000	11,105,550,000	58,997,200,001	49,334,650,000	(9,662,550,001)	144,200,000,002	145,643,000,000	1,442,999,999
<b>TOTAL</b>	<b>23,608,172</b>	<b>23,608,172</b>	-	<b>1,688,420,000</b>	<b>1,151,434,646</b>	<b>(536,985,354)</b>	<b>2,384,812,248</b>	<b>1,847,826,893</b>	<b>(536,985,354)</b>
<b>1312-1-12- DIRECTION GENERALE DES SERVICES INTERNES</b>	<b>696,392,248</b>	<b>696,392,248</b>	-	<b>1,688,420,000</b>	<b>1,151,434,646</b>	<b>(536,985,354)</b>	<b>2,384,812,248</b>	<b>1,847,826,893</b>	<b>(536,985,354)</b>
TITRE I Dépenses de Personnel	567,446,888	567,446,888	-	-	-	-	567,446,888	567,446,888	-
TITRE II Dépenses de Biens et Services	69,334,680	69,334,680	-	-	-	-	69,334,680	69,334,680	-
TITRE III Dépenses d'Immobilisations	14,772,824	14,772,824	-	233,420,000	243,934,646	10,514,646	248,192,824	258,707,470	10,514,646
TITRE IV Dépenses de Transferts	-	-	-	1,455,000,000	907,500,000	(547,500,000)	1,455,000,000	907,500,000	(547,500,000)
TITRE VI Autres dépenses publiques	44,837,866	44,837,866	-	-	-	-	44,837,866	44,837,866	-
<b>1312-1-13- INSTITUT DU BIEN ETRE SOCIAL ET DE RECHERCHES</b>	<b>58,664,599</b>	<b>58,664,599</b>	-	-	-	-	<b>58,664,599</b>	<b>58,664,599</b>	-
TITRE I Dépenses de Personnel	44,948,160	44,948,160	-	-	-	-	44,948,160	44,948,160	-
TITRE II Dépenses de Biens et Services	13,716,439	13,716,439	-	-	-	-	13,716,439	13,716,439	-
<b>1312-1-14- E.P.L.S</b>	<b>60,668,811</b>	<b>60,668,811</b>	<b>20,000,000</b>	-	-	-	<b>60,668,811</b>	<b>80,668,811</b>	<b>20,000,000</b>
TITRE I Dépenses de Personnel	44,177,724	53,177,724	9,000,000	-	-	-	44,177,724	53,177,724	9,000,000
TITRE II Dépenses de Biens et Services	16,491,087	27,491,087	11,000,000	-	-	-	16,491,087	27,491,087	11,000,000
<b>1312-1-15- OFFICE NATIONAL DE LA MIGRATION</b>	<b>114,999,888</b>	<b>114,999,888</b>	-	<b>10,000,000</b>	<b>40,000,000</b>	<b>30,000,000</b>	<b>124,999,888</b>	<b>154,999,888</b>	<b>30,000,000</b>
TITRE I Dépenses de Personnel	50,953,171	50,953,171	-	-	-	-	50,953,171	50,953,171	-
TITRE II Dépenses de Biens et Services	64,046,717	64,046,717	-	-	-	-	64,046,717	64,046,717	-
TITRE III Dépenses d'Immobilisations	-	-	-	10,000,000	40,000,000	30,000,000	10,000,000	40,000,000	30,000,000
<b>1312-1-17- BUREAU DU SECRETAIRE D'ETAT AUX HANDICAPES</b>	<b>45,031,536</b>	<b>45,031,536</b>	-	-	-	-	<b>45,031,536</b>	<b>45,031,536</b>	-
TITRE I Dépenses de Personnel	22,031,544	25,031,544	3,000,000	-	-	-	22,031,544	25,031,544	3,000,000
TITRE VI Autres dépenses publiques	22,999,992	19,999,992	(3,000,000)	-	-	-	22,999,992	19,999,992	(3,000,000)
<b>1313 MINISTERE DE LA SANTE PUBLIQUE ET DE LA POPULATION</b>	<b>5,063,920,069</b>	<b>5,093,920,069</b>	<b>30,000,000</b>	<b>1,426,045,655</b>	<b>604,700,917</b>	<b>(821,344,738)</b>	<b>6,489,965,724</b>	<b>5,698,620,986</b>	<b>(791,344,738)</b>
<b>13131 SERVICES INTERNES</b>	<b>5,063,920,069</b>	<b>5,093,920,069</b>	<b>30,000,000</b>	<b>1,426,045,655</b>	<b>604,700,917</b>	<b>(821,344,738)</b>	<b>6,489,965,724</b>	<b>5,698,620,986</b>	<b>(791,344,738)</b>
<b>13131-1-11- BUREAU DU MINISTRE</b>	<b>96,739,482</b>	<b>96,739,482</b>	-	-	-	-	<b>96,739,482</b>	<b>96,739,482</b>	-
TITRE I Dépenses de Personnel	60,670,077	60,670,077	-	-	-	-	60,670,077	60,670,077	-
TITRE II Dépenses de Biens et Services	3,789,124	3,789,124	-	-	-	-	3,789,124	3,789,124	-
TITRE IV Dépenses de Transferts	2,280,281	2,280,281	-	-	-	-	2,280,281	2,280,281	-
TITRE VI Autres dépenses publiques	30,000,000	30,000,000	-	-	-	-	30,000,000	30,000,000	-
<b>13131-1-12- DIRECTION GENERALE DES SERVICES INTERNES</b>	<b>4,964,780,599</b>	<b>4,994,780,599</b>	<b>30,000,000</b>	<b>1,426,045,655</b>	<b>604,700,917</b>	<b>(821,344,738)</b>	<b>6,390,826,254</b>	<b>5,599,481,516</b>	<b>(791,344,738)</b>
TITRE I Dépenses de Personnel	4,319,806,195	4,319,806,195	-	-	-	-	4,319,806,195	4,319,806,195	-
TITRE II Dépenses de Biens et Services	544,695,993	554,695,993	10,000,000	298,819,765	152,801,876	(146,017,889)	843,515,757	707,497,869	(136,017,889)
TITRE III Dépenses d'Immobilisations	3,718,412	57,718,412	20,000,000	1,127,225,890	451,899,041	(675,326,849)	1,164,944,302	509,617,453	(655,326,849)
TITRE IV Dépenses de Transferts	1,465,000	1,465,000	-	-	-	-	1,465,000	1,465,000	-
TITRE VI Autres dépenses publiques	61,095,000	61,095,000	-	-	-	-	61,095,000	61,095,000	-
<b>1313-1-14- SUBVENTION AUX ORGANISMES PRIVES ET PUBLICS</b>	<b>2,399,988</b>	<b>2,399,988</b>	-	-	-	-	<b>2,399,988</b>	<b>2,399,988</b>	-
TITRE IV Dépenses de Transferts	2,399,988	2,399,988	-	-	-	-	2,399,988	2,399,988	-
<b>1314 MINISTERE A LA CONDITION FEMMINE</b>	<b>168,203,101</b>	<b>193,203,101</b>	<b>25,000,000</b>	<b>28,000,000</b>	<b>28,000,000</b>	-	<b>196,203,101</b>	<b>221,203,101</b>	<b>25,000,000</b>
<b>13141 SERVICES INTERNES</b>	<b>168,203,101</b>	<b>193,203,101</b>	<b>25,000,000</b>	<b>28,000,000</b>	<b>28,000,000</b>	-	<b>196,203,101</b>	<b>221,203,101</b>	<b>25,000,000</b>
<b>13141-1-11- BUREAU DU MINISTRE</b>	<b>38,092,491</b>	<b>46,192,491</b>	<b>8,100,000</b>	-	-	-	<b>38,092,491</b>	<b>46,192,491</b>	<b>8,100,000</b>
TITRE I Dépenses de Personnel	32,521,591	38,521,591	6,000,000	-	-	-	32,521,591	38,521,591	6,000,000
TITRE II Dépenses de Biens et Services	2,215,532	3,115,532	900,000	-	-	-	2,215,532	3,115,532	900,000
TITRE III Dépenses d'Immobilisations	1,206,120	1,206,120	-	-	-	-	1,206,120	1,206,120	-
TITRE VI Autres dépenses publiques	2,149,248	3,349,248	1,200,000	-	-	-	2,149,248	3,349,248	1,200,000
<b>1314-1-12- DIRECTION GENERALE</b>	<b>130,110,610</b>	<b>147,010,610</b>	<b>16,900,000</b>	<b>28,000,000</b>	<b>28,000,000</b>	-	<b>158,110,610</b>	<b>175,010,610</b>	<b>16,900,000</b>
TITRE I Dépenses de Personnel	82,872,757	91,872,757	9,000,000	-	-	-	82,872,757	91,872,757	9,000,000
TITRE II Dépenses de Biens et Services	28,750,222	29,450,222	700,000	5,000,000	5,000,000	-	31,750,222	34,450,222	2,700,000
TITRE III Dépenses d'Immobilisations	2,500,004	4,500,004	2,000,000	10,000,000	10,000,000	-	12,500,004	14,500,004	2,000,000
TITRE VI Autres dépenses publiques	17,987,627	21,187,627	3,200,000	13,000,000	13,000,000	-	30,987,627	34,187,627	3,200,000
<b>1315 MINISTERE DE LA JEUNESSE DES SPORTS ET DE L'ACTION CIVIQUE</b>	<b>694,519,658</b>	<b>734,519,658</b>	<b>40,000,000</b>	<b>351,000,000</b>	<b>157,743,681</b>	<b>(193,256,319)</b>	<b>1,045,519,658</b>	<b>892,263,339</b>	<b>(153,256,319)</b>
<b>13151 SERVICES INTERNES</b>	<b>694,519,658</b>	<b>734,519,658</b>	<b>40,000,000</b>	<b>351,000,000</b>	<b>157,743,681</b>	<b>(193,256,319)</b>	<b>1,045,519,658</b>	<b>892,263,339</b>	<b>(153,256,319)</b>
<b>13151-1-11- BUREAU DU MINISTRE</b>	<b>133,974,333</b>	<b>133,974,333</b>	-	-	-	-	<b>133,974,333</b>	<b>133,974,333</b>	-
TITRE I Dépenses de Personnel	81,668,615	81,668,615	-	-	-	-	81,668,615	81,668,615	-
TITRE II Dépenses de Biens et Services	15,005,726	15,005,726	-	-	-	-	15,005,726	15,005,726	-
TITRE IV Dépenses de Transferts	1,299,992	1,299,992	-	-	-	-	1,299,992	1,299,992	-
TITRE VI Autres dépenses publiques	36,000,000	36,000,000	-	-	-	-	36,000,000	36,000,000	-

## LOI DE FINANCES RECTIFICATIVE 2017-2018

CODE	INSTITUTION	Projection initiale fonctionnement 17-18	Projection rectifiée Fonctionnement 17-18	Variation	Projection initiale Investissement 17-18	Projection rectifiée Investissement 17-18	Variation	Projection initiale 17-18	Projection rectifiée 17-18	Variation
<b>TOTAL</b>		<b>85,202,800,000</b>	<b>96,300,350,000</b>	<b>11,105,550,000</b>	<b>58,997,200,001</b>	<b>49,334,650,000</b>	<b>(9,662,550,001)</b>	<b>144,200,000,002</b>	<b>145,643,000,000</b>	<b>1,442,999,999</b>
<b>1315-1-12- DIRECTION GENERALE DES SERVICES INTERNES</b>		<b>560,545,325</b>	<b>600,545,325</b>	<b>40,000,000</b>	<b>351,000,000</b>	<b>157,743,681</b>	<b>(193,256,319)</b>	<b>911,545,325</b>	<b>758,289,006</b>	<b>(153,256,319)</b>
TITRE I Dépenses de Personnel		257,990,121	257,990,121	-	-	-	-	257,990,121	257,990,121	-
TITRE II Dépenses de Biens et Services		99,410,562	99,410,562	-	42,000,000	17,877,860	(24,122,140)	141,410,562	117,288,422	(24,122,140)
TITRE III Dépenses d'Immobilisations		15,061,522	15,061,522	-	39,000,000	41,371,925	2,371,925	54,061,522	56,433,447	2,371,925
TITRE IV Dépenses de Transferts		199,996	199,996	-	-	-	-	199,996	199,996	-
TITRE V Autres dépenses publiques		187,883,124	227,883,124	40,000,000	270,000,000	98,493,896	(171,506,104)	457,883,124	326,377,020	(131,506,104)
<b>14- SECTEUR CULTUREL</b>		<b>1,769,436,464</b>	<b>1,776,036,464</b>	<b>6,600,000</b>	<b>165,000,000</b>	<b>153,600,000</b>	<b>(11,400,000)</b>	<b>1,934,436,464</b>	<b>1,929,636,464</b>	<b>(4,800,000)</b>
<b>1411- MINISTERE DES CULTES</b>		<b>185,752,090</b>	<b>191,552,090</b>	<b>5,800,000</b>	<b>8,000,000</b>	<b>8,000,000</b>	-	<b>193,752,090</b>	<b>199,552,090</b>	<b>5,800,000</b>
<b>1411-1-12- DIRECTION GENERALE DES SERVICES INTERNES</b>		<b>185,752,090</b>	<b>191,552,090</b>	<b>5,800,000</b>	<b>8,000,000</b>	<b>8,000,000</b>	-	<b>193,752,090</b>	<b>199,552,090</b>	<b>5,800,000</b>
TITRE I Dépenses de Personnel		84,418,763	90,218,763	5,800,000	-	-	-	84,418,763	90,218,763	5,800,000
TITRE II Dépenses de Biens et Services		28,489,868	28,489,868	-	-	-	-	28,489,868	28,489,868	-
TITRE III Dépenses d'Immobilisations		9,405,975	9,405,975	-	8,000,000	8,000,000	-	17,405,975	17,405,975	-
TITRE IV Dépenses de Transferts		59,392,772	59,392,772	-	-	-	-	59,392,772	59,392,772	-
TITRE V Autres dépenses publiques		4,044,712	4,044,712	-	-	-	-	4,044,712	4,044,712	-
<b>1412- MINISTERE DE LA CULTURE</b>		<b>1,246,456,928</b>	<b>1,247,256,928</b>	<b>800,000</b>	<b>144,000,000</b>	<b>137,000,000</b>	<b>(7,000,000)</b>	<b>1,390,456,928</b>	<b>1,384,256,928</b>	<b>(6,200,000)</b>
<b>1412-1-11- BUREAU DU MINISTRE</b>		<b>115,235,383</b>	<b>115,235,383</b>	-	<b>144,000,000</b>	<b>137,000,000</b>	<b>(7,000,000)</b>	<b>1,390,456,928</b>	<b>1,384,256,928</b>	<b>(6,200,000)</b>
TITRE I Dépenses de Personnel		59,851,226	59,851,226	-	-	-	-	59,851,226	59,851,226	-
TITRE II Dépenses de Biens et Services		20,212,808	20,212,808	-	-	-	-	20,212,808	20,212,808	-
TITRE III Dépenses d'Immobilisations		3,993,853	3,993,853	-	-	-	-	3,993,853	3,993,853	-
TITRE IV Dépenses de Transferts		13,000,000	13,000,000	-	-	-	-	13,000,000	13,000,000	-
TITRE V Autres dépenses publiques		18,177,495	18,177,495	-	-	-	-	18,177,495	18,177,495	-
<b>1412-1-12- DIRECTION GENERALE DES SERVICES INTERNES</b>		<b>275,168,724</b>	<b>275,168,724</b>	<b>0</b>	<b>59,000,000</b>	<b>23,000,000</b>	<b>(36,000,000)</b>	<b>334,168,724</b>	<b>298,168,724</b>	<b>(36,000,000)</b>
TITRE I Dépenses de Personnel		74,378,501	74,378,501	-	-	-	-	74,378,501	74,378,501	-
TITRE II Dépenses de Biens et Services		33,552,530	33,552,530	-	27,500,000	11,000,000	(16,500,000)	61,052,530	44,552,530	(16,500,000)
TITRE III Dépenses d'Immobilisations		11,863,799	11,863,799	-	31,500,000	12,000,000	(19,500,000)	43,363,799	23,863,799	(19,500,000)
TITRE VI Autres dépenses publiques		155,373,894	155,373,894	-	-	-	-	155,373,894	155,373,894	-
<b>1412-1-13- ECOLE NATIONALE DES ARTS</b>		<b>56,164,741</b>	<b>56,164,741</b>	-	<b>10,000,000</b>	<b>10,000,000</b>	-	<b>66,164,741</b>	<b>66,164,741</b>	-
TITRE I Dépenses de Personnel		37,425,068	37,425,068	-	-	-	-	37,425,068	37,425,068	-
TITRE II Dépenses de Biens et Services		18,739,672	18,739,672	-	-	-	-	18,739,672	18,739,672	-
TITRE III Dépenses d'Immobilisations		-	-	-	10,000,000	10,000,000	-	10,000,000	10,000,000	-
<b>1412-1-14- INSTITUT DE SAUVEGARDE DU PATRIMOINE NATIONAL</b>		<b>70,851,656</b>	<b>70,851,656</b>	-	<b>6,000,000</b>	<b>31,000,000</b>	<b>25,000,000</b>	<b>76,851,656</b>	<b>101,851,656</b>	<b>25,000,000</b>
TITRE I Dépenses de Personnel		37,558,780	37,558,780	-	-	-	-	37,558,780	37,558,780	-
TITRE II Dépenses de Biens et Services		33,292,876	33,292,876	-	-	-	-	33,292,876	33,292,876	-
TITRE III Dépenses d'Immobilisations		-	-	-	6,000,000	31,000,000	25,000,000	6,000,000	31,000,000	25,000,000
<b>1412-1-15- THEATRE NATIONAL</b>		<b>55,684,114</b>	<b>55,684,114</b>	-	<b>8,000,000</b>	<b>8,000,000</b>	-	<b>63,684,114</b>	<b>63,684,114</b>	-
TITRE I Dépenses de Personnel		43,684,114	43,684,114	-	-	-	-	43,684,114	43,684,114	-
TITRE II Dépenses de Biens et Services		12,000,000	12,000,000	-	-	-	-	12,000,000	12,000,000	-
TITRE III Dépenses d'Immobilisations		-	-	-	8,000,000	8,000,000	-	8,000,000	8,000,000	-
<b>1412-1-16- MUSEE DU PANTHEON NATIONAL</b>		<b>49,083,923</b>	<b>49,083,923</b>	-	<b>6,000,000</b>	<b>6,000,000</b>	-	<b>55,083,923</b>	<b>55,083,923</b>	-
TITRE I Dépenses de Personnel		24,328,500	24,328,500	-	-	-	-	24,328,500	24,328,500	-
TITRE II Dépenses de Biens et Services		24,755,423	24,755,423	-	6,000,000	6,000,000	-	24,755,423	24,755,423	-
TITRE III Dépenses d'Immobilisations		-	-	-	-	-	-	-	-	-
<b>1412-1-17- BUREAU D ETHNOLOGIE</b>		<b>31,247,820</b>	<b>31,247,820</b>	-	<b>12,000,000</b>	<b>12,000,000</b>	-	<b>43,247,820</b>	<b>43,247,820</b>	-
TITRE I Dépenses de Personnel		20,747,820	20,747,820	-	-	-	-	20,747,820	20,747,820	-
TITRE II Dépenses de Biens et Services		10,500,000	10,500,000	-	-	-	-	10,500,000	10,500,000	-
TITRE III Dépenses d'Immobilisations		-	-	-	12,000,000	12,000,000	-	12,000,000	12,000,000	-
<b>1412-1-18- BIBLIOTHEQUE NATIONALE</b>		<b>62,374,421</b>	<b>62,374,421</b>	-	<b>28,000,000</b>	<b>32,000,000</b>	<b>4,000,000</b>	<b>90,374,421</b>	<b>94,374,421</b>	<b>4,000,000</b>
TITRE I Dépenses de Personnel		41,543,052	41,543,052	-	-	-	-	41,543,052	41,543,052	-
TITRE II Dépenses de Biens et Services		20,831,369	20,831,369	-	8,000,000	8,000,000	-	28,831,369	28,831,369	-
TITRE III Dépenses d'Immobilisations		-	-	-	20,000,000	24,000,000	4,000,000	20,000,000	24,000,000	4,000,000
<b>1412-1-19- ARCHIVES NATIONALES</b>		<b>160,784,641</b>	<b>160,784,641</b>	-	-	-	-	<b>160,784,641</b>	<b>160,784,641</b>	-
TITRE I Dépenses de Personnel		141,551,662	141,551,662	-	-	-	-	141,551,662	141,551,662	-
TITRE II Dépenses de Biens et Services		19,232,989	19,232,989	-	-	-	-	19,232,989	19,232,989	-
<b>1412-1-23- ACTIVITES CULTURELLES</b>		<b>262,263,000</b>	<b>262,263,000</b>	-	-	-	-	<b>262,263,000</b>	<b>262,263,000</b>	-
TITRE II Dépenses de Biens et Services		262,263,000	262,263,000	-	-	-	-	262,263,000	262,263,000	-



## LOI DE FINANCES RECTIFICATIVE 2017-2018

CODE INSTITUTION	Projection initiale fonctionnement 17-18	Projection rectifiée Fonctionnement 17-18	Variation	Projection initiale Investissement 17-18	Projection rectifiée Investissement 17-18	Variation	Projection initiale 17-18	Projection rectifiée 17-18	Variation
<b>TOTAL</b>	<b>85,202,800,000</b>	<b>96,308,350,000</b>	<b>11,105,550,000</b>	<b>58,997,200,001</b>	<b>49,334,650,000</b>	<b>(9,662,550,001)</b>	<b>144,200,000,002</b>	<b>145,643,000,000</b>	<b>1,442,999,999</b>
TITRE VI Autres dépenses publiques	32,000,000	52,000,000	20,000,000	-	-	-	32,000,000	52,000,000	20,000,000
<b>2212 CHAMBRE DES DEPUTES</b>	<b>3,631,783,588</b>	<b>3,681,783,588</b>	<b>50,000,000</b>	-	-	-	<b>3,631,783,588</b>	<b>3,681,783,588</b>	<b>50,000,000</b>
<b>22121 SERVICES INTERNES</b>	<b>3,631,783,588</b>	<b>3,681,783,588</b>	<b>50,000,000</b>	-	-	-	<b>3,631,783,588</b>	<b>3,681,783,588</b>	<b>50,000,000</b>
<b>2212-1-11- CHAMBRE DES DEPUTES</b>	<b>1,560,195,460</b>	<b>1,560,195,460</b>	-	-	-	-	<b>1,560,195,460</b>	<b>1,560,195,460</b>	-
TITRE I Dépenses de Personnel	1,169,534,174	1,169,534,174	-	-	-	-	1,169,534,174	1,169,534,174	-
TITRE II Dépenses de Biens et Services	387,291,286	387,291,286	-	-	-	-	387,291,286	387,291,286	-
TITRE III Dépenses d'immobilisations	3,370,000	3,370,000	-	-	-	-	3,370,000	3,370,000	-
<b>2212-1-12- QUESTION DE LA CHAMBRE DES DEPUTES</b>	<b>139,520,558</b>	<b>189,520,558</b>	<b>50,000,000</b>	-	-	-	<b>139,520,558</b>	<b>189,520,558</b>	<b>50,000,000</b>
TITRE I Dépenses de Personnel	66,230,558	66,230,558	-	-	-	-	66,230,558	66,230,558	-
TITRE II Dépenses de Biens et Services	53,700,000	53,700,000	-	-	-	-	53,700,000	53,700,000	-
TITRE IV Dépenses de Transferts	19,590,000	19,590,000	-	-	-	-	19,590,000	19,590,000	-
TITRE VI Autres dépenses publiques	(0)	50,000,000	50,000,000	-	-	-	(0)	50,000,000	50,000,000
<b>2212-2-11- SECRETARIAT GENERAL</b>	<b>1,932,067,570</b>	<b>1,932,067,570</b>	<b>0</b>	-	-	-	<b>1,932,067,570</b>	<b>1,932,067,570</b>	<b>0</b>
TITRE I Dépenses de Personnel	1,047,018,580	1,047,018,580	-	-	-	-	1,047,018,580	1,047,018,580	-
TITRE II Dépenses de Biens et Services	280,447,328	280,447,328	-	-	-	-	280,447,328	280,447,328	-
TITRE III Dépenses d'immobilisations	44,091,663	44,091,663	-	-	-	-	44,091,663	44,091,663	-
TITRE IV Dépenses de Transferts	560,510,000	560,510,000	-	-	-	-	560,510,000	560,510,000	-
<b>3 POUVOIR JUDICIAIRE</b>	<b>1,122,648,803</b>	<b>1,477,648,803</b>	<b>355,000,000</b>	-	-	-	<b>1,122,648,803</b>	<b>1,477,648,803</b>	<b>355,000,000</b>
<b>3211 CONSEIL SUPERIEUR DU POUVOIR JUDICIAIRE</b>	<b>1,122,648,803</b>	<b>1,477,648,803</b>	<b>355,000,000</b>	-	-	-	<b>1,122,648,803</b>	<b>1,477,648,803</b>	<b>355,000,000</b>
<b>32111 SERVICES INTERNES</b>	<b>1,122,648,803</b>	<b>1,477,648,803</b>	<b>355,000,000</b>	-	-	-	<b>1,122,648,803</b>	<b>1,477,648,803</b>	<b>355,000,000</b>
<b>3211-1-11- ADMINISTRATION GENERALE</b>	<b>229,057,887</b>	<b>273,057,887</b>	<b>44,000,000</b>	-	-	-	<b>229,057,887</b>	<b>273,057,887</b>	<b>44,000,000</b>
TITRE I Dépenses de Personnel	134,495,021	159,495,021	25,000,000	-	-	-	134,495,021	159,495,021	25,000,000
TITRE II Dépenses de Biens et Services	31,700,001	35,500,001	3,800,000	-	-	-	31,700,001	35,500,001	3,800,000
TITRE III Dépenses d'immobilisations	8,000,000	18,000,000	10,000,000	-	-	-	8,000,000	18,000,000	10,000,000
TITRE IV Dépenses de Transferts	500,000	700,000	200,000	-	-	-	500,000	700,000	200,000
TITRE VI Autres dépenses publiques	54,362,865	59,362,865	5,000,000	-	-	-	54,362,865	59,362,865	5,000,000
<b>3211-2-12- COUR DE CASSATION</b>	<b>137,218,574</b>	<b>142,218,574</b>	<b>5,000,000</b>	-	-	-	<b>137,218,574</b>	<b>142,218,574</b>	<b>5,000,000</b>
TITRE I Dépenses de Personnel	83,694,529	86,694,529	3,000,000	-	-	-	83,694,529	86,694,529	3,000,000
TITRE II Dépenses de Biens et Services	29,176,823	29,176,823	-	-	-	-	29,176,823	29,176,823	-
TITRE III Dépenses d'immobilisations	15,781,394	15,781,394	-	-	-	-	15,781,394	15,781,394	-
TITRE IV Dépenses de Transferts	664,896	664,896	-	-	-	-	664,896	664,896	-
TITRE VI Autres dépenses publiques	7,900,932	9,900,932	2,000,000	-	-	-	7,900,932	9,900,932	2,000,000
<b>3211-2-13- COUR D'APPEL</b>	<b>70,002,960</b>	<b>124,002,960</b>	<b>54,000,000</b>	-	-	-	<b>70,002,960</b>	<b>124,002,960</b>	<b>54,000,000</b>
TITRE I Dépenses de Personnel	59,040,904	94,040,904	35,000,000	-	-	-	59,040,904	94,040,904	35,000,000
TITRE II Dépenses de Biens et Services	5,760,965	10,760,965	5,000,000	-	-	-	5,760,965	10,760,965	5,000,000
TITRE III Dépenses d'immobilisations	4,976,735	14,976,735	10,000,000	-	-	-	4,976,735	14,976,735	10,000,000
TITRE VI Autres dépenses publiques	224,357	4,224,357	4,000,000	-	-	-	224,357	4,224,357	4,000,000
<b>3211-2-14- TRIBUNALX</b>	<b>686,369,381</b>	<b>938,369,381</b>	<b>252,000,000</b>	-	-	-	<b>686,369,381</b>	<b>938,369,381</b>	<b>252,000,000</b>
TITRE I Dépenses de Personnel	585,855,429	775,855,429	190,000,000	-	-	-	585,855,429	775,855,429	190,000,000
TITRE II Dépenses de Biens et Services	63,713,988	74,713,988	11,000,000	-	-	-	63,713,988	74,713,988	11,000,000
TITRE III Dépenses d'immobilisations	17,999,972	57,999,972	40,000,000	-	-	-	17,999,972	57,999,972	40,000,000
TITRE VI Autres dépenses publiques	18,799,992	29,799,992	11,000,000	-	-	-	18,799,992	29,799,992	11,000,000
<b>4 ORGANISMES INDEPENDANTS</b>	<b>2,492,636,481</b>	<b>2,623,036,481</b>	<b>130,400,000</b>	-	-	-	<b>2,492,636,481</b>	<b>2,623,036,481</b>	<b>130,400,000</b>
<b>4111 COUR SUPERIEURE DES COMPTES ET DU CONTENTIEUX</b>	<b>693,364,544</b>	<b>718,364,544</b>	<b>25,000,000</b>	-	-	-	<b>693,364,544</b>	<b>718,364,544</b>	<b>25,000,000</b>
<b>41111 SERVICES INTERNES</b>	<b>693,364,544</b>	<b>718,364,544</b>	<b>25,000,000</b>	-	-	-	<b>693,364,544</b>	<b>718,364,544</b>	<b>25,000,000</b>
<b>4111-1-11- CONSEIL DE LA COUR</b>	<b>426,550,836</b>	<b>426,550,836</b>	<b>0</b>	-	-	-	<b>426,550,836</b>	<b>426,550,836</b>	<b>0</b>
TITRE I Dépenses de Personnel	58,469,563	58,469,563	0	-	-	-	58,469,563	58,469,563	0
TITRE II Dépenses de Biens et Services	12,205,237	12,205,237	0	-	-	-	12,205,237	12,205,237	0
TITRE III Dépenses d'immobilisations	431,157	931,157	500,000	-	-	-	431,157	931,157	500,000
TITRE IV Dépenses de Transferts	195,707,750	211,707,750	16,000,000	-	-	-	195,707,750	211,707,750	16,000,000
<b>4211 CONSEIL ELECTORAL</b>	<b>406,240,738</b>	<b>496,240,738</b>	<b>90,000,000</b>	-	-	-	<b>406,240,738</b>	<b>496,240,738</b>	<b>90,000,000</b>
<b>42111 SERVICES INTERNES</b>	<b>406,240,738</b>	<b>496,240,738</b>	<b>90,000,000</b>	-	-	-	<b>406,240,738</b>	<b>496,240,738</b>	<b>90,000,000</b>
TITRE I Dépenses de Personnel	307,128,595	386,728,595	79,600,000	-	-	-	307,128,595	386,728,595	79,600,000
TITRE II Dépenses de Biens et Services	29,212,153	29,212,153	-	-	-	-	29,212,153	29,212,153	-
TITRE III Dépenses d'immobilisations	9,500,002	9,500,002	-	-	-	-	9,500,002	9,500,002	-


## LOI DE FINANCES RECTIFICATIVE 2017-2018

CODE INSTITUTION	Projection initiale fonctionnement 17-18	Projection rectifiée Fonctionnement 17-18	Variation	Projection initiale Investissement 17-18	Projection rectifiée Investissement 17-18	Variation	Projection initiale 17-18	Projection rectifiée 17-18	Variation
<b>TOTAL</b>	<b>85,202,800,000</b>	<b>96,308,350,000</b>	<b>11,105,550,000</b>	<b>58,997,200,001</b>	<b>49,334,650,000</b>	<b>(9,662,550,001)</b>	<b>144,200,000,002</b>	<b>145,643,000,000</b>	<b>1,442,999,999</b>
TITRE VI Autres dépenses publiques	60,399,988	70,799,988	10,400,000	-	-	-	60,399,988	70,799,988	10,400,000
4212 OFFICE DE PROTECTION DU CITOYEN	55,000,000	70,400,000	15,400,000	-	-	-	55,000,000	70,400,000	15,400,000
42121 SERVICES INTERNES	55,000,000	70,400,000	15,400,000	-	-	-	55,000,000	70,400,000	15,400,000
4212-1-12- OFFICE DE PROTECTION DU CITOYEN	55,000,000	70,400,000	15,400,000	-	-	-	55,000,000	70,400,000	15,400,000
TITRE I Dépenses de Personnel	30,499,334	39,499,334	9,000,000	-	-	-	30,499,334	39,499,334	9,000,000
TITRE II Dépenses de Biens et Services	12,875,263	19,275,263	6,400,000	-	-	-	12,875,263	19,275,263	6,400,000
TITRE III Dépenses d'immobilisations	7,175,000	7,175,000	-	-	-	-	7,175,000	7,175,000	-
TITRE VI Autres dépenses publiques	4,450,403	4,450,403	-	-	-	-	4,450,403	4,450,403	-
4311 UNIVERSITE D'ETAT D'HAITI	1,303,000,000	1,303,000,000	-	259,470,660	74,119,900	(185,350,760)	1,562,470,660	1,377,119,900	(185,350,760)
43111 SERVICES INTERNES	1,303,000,000	1,303,000,000	-	259,470,660	74,119,900	(185,350,760)	1,562,470,660	1,377,119,900	(185,350,760)
4311-1-11- RECTORAT DE L'UNIVERSITE D'ETAT D'HAITI	1,303,000,000	1,303,000,000	-	259,470,660	74,119,900	(185,350,760)	1,562,470,660	1,377,119,900	(185,350,760)
TITRE I Dépenses de Personnel	1,062,817,343	1,062,817,343	-	-	-	-	1,062,817,343	1,062,817,343	-
TITRE II Dépenses de Biens et Services	240,182,657	240,182,657	-	5,887,600	-	(5,887,600)	246,070,257	240,182,657	(5,887,600)
TITRE III Dépenses d'immobilisations	-	-	-	253,583,060	74,119,900	(179,463,160)	253,583,060	74,119,900	(179,463,160)
4414 ACADEMIE DU CREOLE HAITIEN	35,031,200	35,031,200	0	-	-	-	35,031,200	35,031,200	0
44111 SERVICES INTERNES	35,031,200	35,031,200	0	-	-	-	35,031,200	35,031,200	0
4411-1-11- SECRETARIAT TECHNIQUE DE L'ACADEMIE DU CREOLE HAITIEN	35,031,200	35,031,200	0	-	-	-	35,031,200	35,031,200	0
TITRE I Dépenses de Personnel	20,063,858	17,406,858	(2,657,000)	-	-	-	20,063,858	17,406,858	(2,657,000)
TITRE II Dépenses de Biens et Services	14,967,342	17,624,342	2,657,000	-	-	-	14,967,342	17,624,342	2,657,000

Donné au Palais National, à Port-au-Prince., le 27 juin 2018, An 215<sup>e</sup> de l'Indépendance.

Par :

Le Président



Jovenel MOÏSE

Le Premier Ministre




Jack Guy LAFONTANT

Le Ministre de l'intérieur  
et des Collectivités Territoriales



Jean Marie Reynaldo BRUNET

Le Ministre des Affaires Étrangères et des Cultes



Antonio RODRIGUE

Le Ministre de l'Économie et des Finances



Jude Alix Patrick SALOMON

Le Ministre de la Justice  
et de la Sécurité Publique



Jean Roudy ALY

Le Ministre de la Planification  
Et de la Coopération Externe



Aviol FLEURANT

Le Ministre de l'Agriculture, des Ressources Naturelles  
et du Développement Rural



Robert C. ANGRAND

La Ministre de la Santé Publique et de la Population



Marie Greta Roy CLÉMENT

Le Ministre des Travaux Publics,  
Transports et Communications



Fritz CAILLOT

La Ministre des Affaires Sociales et du Travail




Stéphanie AUGUSTE

Le Ministre de l'Éducation Nationale  
et de la Formation Professionnelle



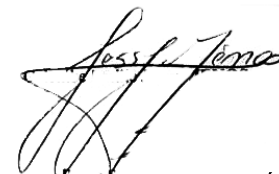
Pierre Josué Agénor CADET

Le Ministre du Commerce et de l'Industrie



Pierre Marie DU MÉNY

La Ministre du Tourisme



Colombé Emilie Jessy MÉNOS




Le Ministre de l'Environnement



Pierre Simon GEORGES

Le Ministre de la Jeunesse, des Sports  
Et de l'Action civique



Régine LAMUR

La Ministre à la Condition Féminine  
et aux Droits des Femmes



Eunide INNOCENT

Le Ministre de la Culture et de la Communication



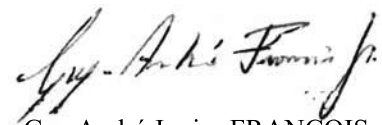
Guyler C. DELVA

Le Ministre de la Défense



Hervé DENIS


Le Ministre des Haïtiens Vivant à l'Etranger





Guy André Junior FRANÇOIS


**LOI DE FINANCES RECTIFICATIVE DE L'EXERCICE 2017-2018**

**Voté à la Chambre des Députés, le 30 août 2018, An 215<sup>e</sup> de l'indépendance.**


  
Gary BODEAU  
Président


  
CHAMBRE DES DÉPUTÉS  
Le Président


  
Jean WILIER JEAN  
Premier Secrétaire


  
Guerda B. Benjamin ALEXANDRE  
Deuxième Secrétaire

**Voté au Sénat, le 4 septembre 2018, An 215<sup>e</sup> de l'indépendance.**

  
Joseph LAMBERT  
Président

  
LE PRÉSIDENT DU SÉNAT  
REPUBLIQUE D'HAÏTI

  
Dieupie CHERUBIN  
Premier Secrétaire

  
Wilot JOSEPH  
Deuxième Secrétaire

**LOI DE FINANCES RECTIFICATIVE DE L'EXERCICE 2017-2018**

**LIBERTÉ**

**ÉGALITÉ**  
**RÉPUBLIQUE D'HAÏTI**

**FRATERNITÉ**


**AU NOM DE LA RÉPUBLIQUE**

Par les présentes :

Le Président de la République ordonne que la Loi de Finances rectificative 2017-2018 votée à la Chambre des Députés, le 30 août 2018 et au Sénat de la République, le 4 septembre 2018, soit revêtue du sceau de la République, imprimée, publiée et exécutée.

Donné au Palais National, à Port-au-Prince, le 7 septembre 2018, An 215<sup>e</sup> de l'Indépendance.

Par le Président :



Jovenel MOÏSE

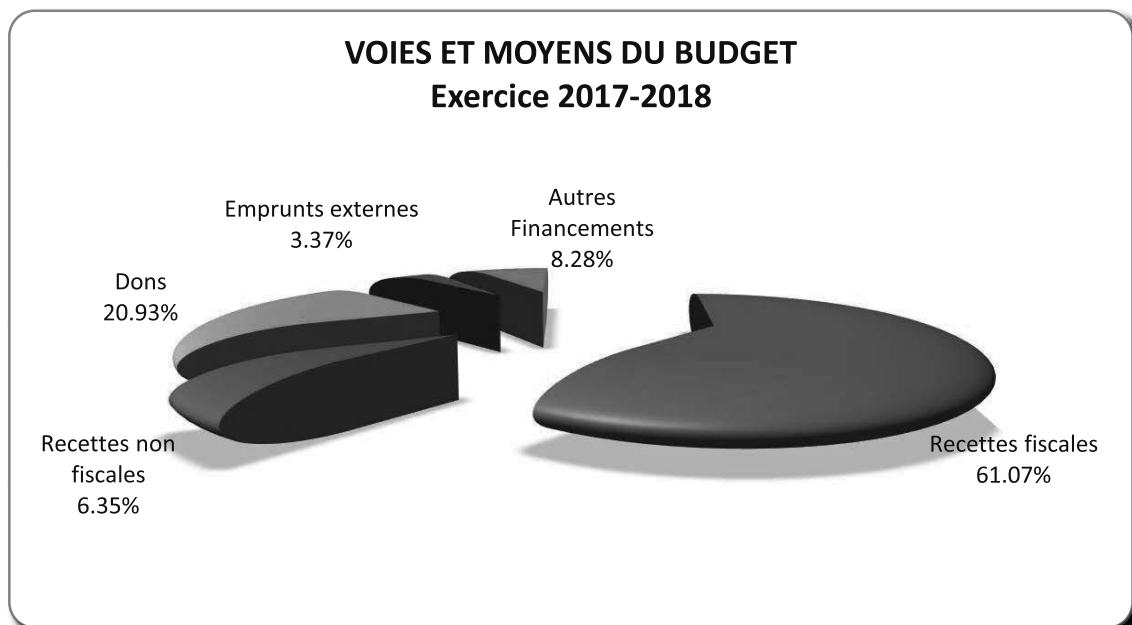
**PRÉSENTATION GÉNÉRALE  
DES RESSOURCES BUDGÉTAIRES**

## LOI DE FINANCES RECTIFICATIVE 2017-2018

**VOIES ET MOYENS DU BUDGET****CLASSÉS PAR NATURE***(En Gourdes)***Exercice 2017-2018**

<b>TOTAL DES VOIES &amp; MOYENS</b>	<b>142,643,000,000</b>
-------------------------------------	------------------------

<b>RESSOURCES</b>		<b>126,025,914,657</b>
<b>RECETTES COURANTES</b>		<b>96,169,448,521</b>
Recettes fiscales	87,111,072,501	
Recettes non fiscales	9,058,376,021	
<b>AUTRES RESSOURCES</b>		<b>29,856,466,136</b>
Dons	29,856,466,136	
<b>FINANCEMENT</b>		<b>16,617,085,343</b>
Emprunts externes	4,811,176,040	
Autres Financements	11,805,909,303	



## LOI DE FINANCES RECTIFICATIVE 2017-2018


**RÉSUMÉ DES AIDES-PROJETS PRÉVUES PAR SOURCE****Exercice 2017-2018****( En gourdes )**

<b>AIDE PROJETS</b>		<b>21,952,216,136</b>
<b>ORGANISMES INTERNATIONAUX</b>		<b>17,133,273,873</b>
BM	2,378,591,887.07	
BID	9,814,587,199.37	
FIDA	15,465,102.24	
PAM	4,636,102,023.78	
UE	288,527,660.43	
<b>GOUVERNEMENTS ETRANGERS</b>		<b>4,818,942,263</b>
ALLEMAGNE	98,802,460.63	
CANADA	1,038,607,392.76	
ESPAGNE	182,314,653.31	
FRANCE	1,072,121,102.36	
JAPON	797,244,094.49	
USA	1,372,481,048.27	
TAIWAN	257,371,511.10	
<b>TOTAL</b>		<b>21,952,216,136</b>

**RÉSUMÉ DES DONS PRÉVUS PAR SOURCE****Exercice 2017-2018**

**GOUVERNEMENTS  
ETRANGERS  
21.95%**

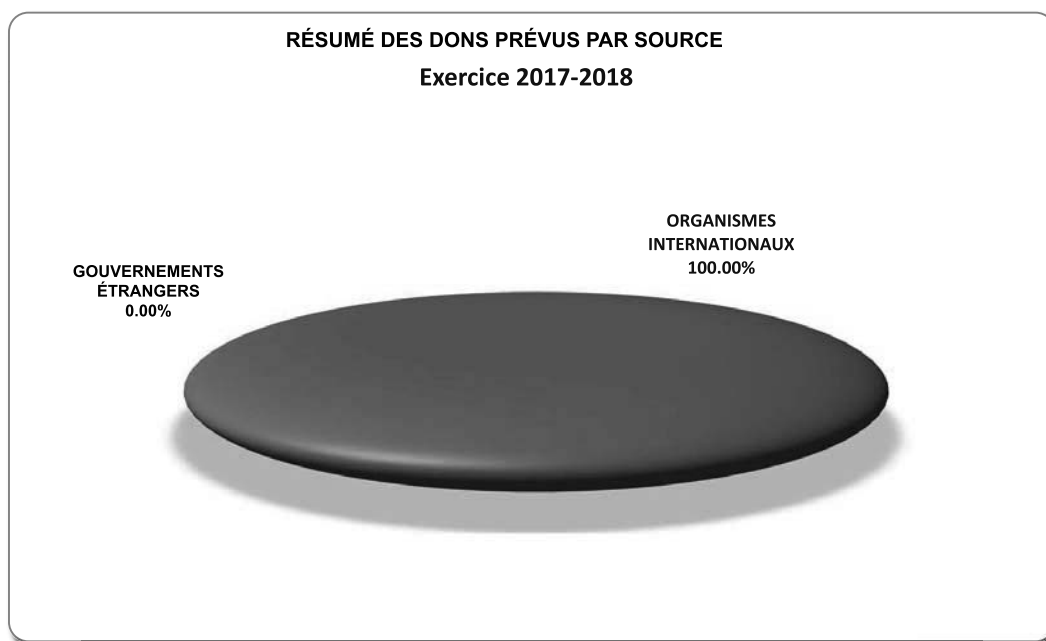
**ORGANISMES  
INTERNATIONAUX  
78.05%**



LOI DE FINANCES RECTIFICATIVE 2017-2018  
**DÉTAIL DES APPUIS BUDGÉTAIRES PRÉVUS PAR SOURCE**

**Exercice 2017-2018**  
**( En gourdes )**

<b>APPUI BUDGÉTAIRE DIRECTS</b>		<b>7,904,250,000</b>
<b>ORGANISMES INTERNATIONAUX</b>		<b>7,904,250,000</b>
BANQUE MONDIALE	1,350,000,000	
BANQUE INTER-AMERICAINE DE DEVELOPPEMENT	4,185,000,000	
MARCHE COMMUN DES CARAIBES		
UNION EUROPEENNE	2,369,250,000	
<b>GOUVERNEMENTS ETRANGERS</b>		<b>-</b>
<b>TOTAL</b>		<b>7,904,250,000</b>



## LOI DE FINANCES RECTIFICATIVE 2017-2018

**RÉSUMÉ DU FINANCEMENT PRÉVU PAR SOURCE****Exercice 2017-2018****( En gourdes )**

<b>FINANCEMENT TOTAL</b>		<b>16,617,085,343</b>
<b>FINANCEMENT EXTERNE</b>		<b>4,811,176,040</b>
PETROCARIBE	-	
BANDES	4,811,176,040	
<b>FINANCEMENT INTERNE</b>		<b>3,268,601,479</b>
BONS DU TRESOR	3,268,601,479	
<b>AUTRES FINANCEMENTS INTERNES DES PROJETS</b>		<b>8,537,307,824</b>
ANNULATION DE LA DETTE DU FMI	5,103,560,854	
AUTRES FONDS DE CONTREPARTIE (AFC)	3,433,746,969	






**LOI DE FINANCES RECTIFICATIVE 2017-2018**  
**DÉTAILS DES AUTRES FINANCEMENTS INTERNES DES PROJETS**

**Exercice 2017-2018**  
**( En gourdes )**

<b>AFC TOTAL</b>	<b>8,537,307,824</b>
BONS SPECIAUX DE LA DIASPORA POUR LA TECHNOLOGIE	-
FONDS DE SYNDICATION	-
FONDS DE SOLIDARITE INTER-HAITIENNE	-
FONDS D'ENTRETIEN ROUTIER	782,589,017
FONDS DE DEVELOPPEMENT DU TOURISME	225,000,000
ANNULATION DE LA DETTE DU FMI	5,103,560,854
AUTRES FONDS DE CONTREPARTIE	2,426,157,952

**FINANCEMENT PRÉVU PAR SOURCE**  
**Exercice 2017-2018**



## LOI DE FINANCES RECTIFICATIVE 2017- 2018

## DÉTAILS DES VOIES ET MOYENS DU BUDGET

EXERCICE 2017 - 2018  
(en Gourdes)

## PRÉVISION DES RESSOURCES

	NATURE	DGI	AGD	AUTRES	TOTAL	
	<b>Recettes courantes + Dons + Prêts+Financement</b>	46,746,729,959	41,985,615,511	6,888,898,052	50,021,756,479	145,643,000,000
	<b>Ressources hors Dons et Emprunts</b>	46,746,729,959	41,985,615,511	6,888,898,052	548,205,000	96,169,448,521
	<b>Recettes courantes</b>	46,746,729,959	41,985,615,511	6,888,898,052	548,205,000	96,169,448,521
ARTICLE 1	<b>RECETTES FISCALES</b>	38,334,014,928	41,888,159,521	6,888,898,052	-	87,111,072,501
10	<b>Impôts sur le revenu</b>	22,244,801,480	-	-	-	22,244,801,480
100	<i>Sociétés et autres personnes morales</i>	8,155,550,732	-	-	-	8,155,550,732
1001	<i>Impôt base bénéfice réel</i>	8,155,550,732	-	-	-	8,155,550,732
101	<i>Personnes physiques</i>	14,089,250,748	-	-	-	14,089,250,748
1010	<i>Impôt sur le salaire</i>	14,089,250,748	-	-	-	14,089,250,748
11	<b>Taxe sur le salaire ou taxe sur main-oeuvre</b>	719,254,166	-	-	-	719,254,166
110	<i>Taxe sur la masse salariale</i>	719,254,166	-	-	-	719,254,166
12	<b>Impôts sur la propriété</b>	654,630,602	-	-	-	654,630,602
120	<i>Propriété immobilière</i>	81,503,977	-	-	-	81,503,977
1200	<i>Taxe additionnelle sur CFPB</i>	81,503,977	-	-	-	81,503,977
121	<i>Droits de successions et donations</i>	394,199,062	-	-	-	394,199,062
1210	<i>Droit proportionnel d'enregistrement</i>	394,199,062	-	-	-	394,199,062
122	<i>Droits sur transactions mobilières et immobilières</i>	108,955,560	-	-	-	108,955,560
1220	<i>Droit proportionnel d'enregistrement</i>	108,955,560	-	-	-	108,955,560
124	<i>Divers impôts sur la propriété</i>	68,531,361	-	-	-	68,531,361
1240	<i>Taxe sur transmission de titres et taxe sur actions</i>	68,531,361	-	-	-	68,531,361
125	<i>Droits d'hypothèque</i>	1,440,641	-	-	-	1,440,641
13	<b>Taxes sur les biens et services</b>	13,471,916,502	21,417,361,257	2,519,696,699	-	37,408,974,458
130	<i>Taxe sur le chiffre d'affaires (TCA)</i>	10,182,600,322	15,080,586,202	-	-	25,263,186,525
1300	<i>Taxe sur le chiffre d'affaires à l'importation</i>	-	15,080,586,202	-	-	15,080,586,202
1301	<i>Taxe sur le chiffre d'affaires Intérieur</i>	10,182,600,322	-	-	-	10,182,600,322
131	<i>Droits d'accises</i>	490,325,022	4,443,509,012	2,519,696,699	-	7,453,530,733
13105	<i>Autres boissons non gazeuses (à base de lait, fruits, légumes)</i>	230,442,471	-	-	-	230,442,471
1312	<i>Droits d'accises ordinaires sur allumettes et cigarettes</i>	259,882,550	-	-	-	259,882,550
13120	<i>Allumettes</i>	13,067,862	-	-	-	13,067,862
13121	<i>Cigarettes</i>	246,814,689	-	-	-	246,814,689
1313	<i>Droits d'accises ordinaires sur véhicules</i>	-	4,443,509,012	0	0	4,443,509,012
13130	<i>Véhicules importés</i>	-	4,443,509,012	-	-	4,443,509,012
1314	<i>Droits d'accises ordinaires sur les combustibles et lubrifiants</i>	-	-	1,930,044,754	-	1,930,044,754
13140	<i>Gaz propane, butane et assimilés</i>	-	-	1,930,044,754	-	1,930,044,754
1315	<i>Droits d'accises variables sur combustibles et lubrifiants</i>	-	-	589,651,945	-	589,651,945
13151	<i>Gasoil accise variable</i>	-	-	589,651,945	-	589,651,945
132	<i>Taxes sur services déterminés</i>	330,642,075	-	-	-	330,642,075
1320	<i>Taxes sur les services d'assurances</i>	330,642,075	0	0	0	330,642,075
133	<i>Taxes sur utilisation des biens mobiliers et immobiliers</i>	1,967,265,807	1,893,266,042	-	-	3,860,531,849
1330	<i>Contributions patentes et licences</i>	1,967,265,807	-	-	-	1,967,265,807
1331	<i>Taxes sur les véhicules à moteur</i>	-	1,893,266,042	-	-	1,893,266,042
13310	<i>Taxe lère immatriculation véhicules</i>	-	240,197,020	-	-	240,197,020
13312	<i>Taxe sur inspection des véhicules</i>	-	1,290,000,000	-	-	1,290,000,000
13313	<i>Taxe additionnelle sur véhicules (DGI)</i>	-	177,703,756	-	-	177,703,756
13314	<i>Taxe touristique</i>	-	185,365,266	-	-	185,365,266
134	<i>Diverses taxes sur biens et services</i>	500,617,053	-	-	-	500,617,053
1341	<i>Taxe sur tickets de voyage</i>	500,617,053	-	-	-	500,617,053
139	<i>Pénalités, amendes et frais de poursuite / taxes sur biens et services</i>	466,223	-	-	-	466,223
14	<b>Impôts sur le commerce extérieur et les transactions internationales</b>	-	20,469,494,314	4,369,201,353	-	24,838,695,666
140	<i>Droits d'importation</i>	-	12,089,502,129	3,497,310,948	-	15,586,813,076
1400	<i>Droits de Douane</i>	-	12,089,502,129	3,497,310,948	-	15,586,813,076
141	<i>Autres perceptions à l'importation</i>	-	7,873,665,108	871,890,405	-	8,745,555,513
1410	<i>Frais de vérification</i>	-	6,672,804,484	871,890,405	-	7,544,694,889
1411	<i>Droit de transit</i>	-	268,633	-	-	268,633
1412	<i>Droit d'entrepôt</i>	-	950,475	-	-	950,475
1419	<i>Recettes à l'importation non ventilées ailleurs</i>	-	1,199,641,516	-	-	1,199,641,516
149	<i>Pénalités, amendes et frais de poursuite / Impôts sur commerce extérieur et transactions internationales</i>	-	506,327,077	-	-	506,327,077
1490	<i>Pénalités, amendes et frais de poursuite / importation</i>	-	80,040,469	-	-	80,040,469
1491	<i>Pénalités, amendes et frais de poursuite / divers impôts sur commerce extérieur et transactions internationales</i>	0	426,286,609	-	-	426,286,609
15	<b>Autres recettes fiscales</b>	1,243,412,178	1,303,950	-	-	1,244,716,128
150	<i>Impôts de capitation</i>	102,979,733	-	-	-	102,979,733
1500	<i>Carte d'identité fiscale</i>	102,979,733	-	-	-	102,979,733
151	<i>Droits de timbre</i>	639,341,841	1,303,950	-	-	640,645,791
1510	<i>Droits de timbre fixe</i>	639,341,841	-	-	-	639,341,841
1511	<i>Droits de timbre proportionnel</i>	-	1,262,913	-	-	1,262,913
1512	<i>Droit de timbres spéciaux</i>	-	41,037	-	-	41,037
152	<i>Droits fixe d'enregistrement</i>	6,362,438	-	-	-	6,362,438
1520	<i>Sur actes civils</i>	6,362,438	-	-	-	6,362,438
153	<i>Diverses autres recettes fiscales</i>	241,889,498	-	-	-	241,889,498
1532	<i>Carte d'immatriculation fiscale</i>	241,889,498	-	-	-	241,889,498
159	<i>Pénalités, amendes et frais de poursuite / autres recettes fiscales</i>	252,838,668	-	-	-	252,838,668

## LOI DE FINANCES RECTIFICATIVE 2017- 2018

## DÉTAILS DES VOIES ET MOYENS DU BUDGET

EXERCICE 2017 - 2018  
(en Gourdes)

## PRÉVISION DES RESSOURCES

	NATURE	DGI	AGD	AUTRES	TOTAL
<b>ARTICLE 2</b>	<b>RECETTES NON FISCALES</b>	<b>8,412,715,031</b>	<b>97,455,990</b>	<b>548,205,000</b>	<b>9,058,376,021</b>
<b>20</b>	<b>Revenus des Domaines et de l'entreprise</b>	<b>7,016,171,299</b>	<b>-</b>	<b>548,205,000</b>	<b>7,564,376,299</b>
	<i>Revenus provenant des entreprises publiques non financières et des institutions financières</i>				
200		-	-	548,205,000	548,205,000
2000	Apports des entreprises publiques	-	-	548,205,000	548,205,000
201	<b>Revenus de la propriété</b>	<b>7,016,171,299</b>	<b>-</b>	<b>-</b>	<b>7,016,171,299</b>
2010	Affermage des biens domaniaux (terrains)	54,456,994			54,456,994
2011	Frais d'arpentage	5,198,080,015			5,198,080,015
2019	Autres revenus de la propriété	1,763,634,291			1,763,634,291
	<b>Droits et frais administratifs, ventes non industrielles et accessoires</b>				
<b>21</b>	<b>Droits administratifs</b>	<b>1,363,882,309</b>	<b>11,541,991</b>	<b>-</b>	<b>1,375,424,300</b>
210	<i>Droits administratifs</i>	<i>1,324,212,054</i>	<i>-</i>	<i>-</i>	<i>1,324,212,054</i>
2100	Droit de passeport	866,701,617			866,701,617
2101	Droit de Permis de conduire	400,000,000			400,000,000
2109	Autres droits administratifs non ventilés ailleurs	57,510,437			57,510,437
211	<b>Frais administratifs</b>	<b>39,670,255</b>	<b>11,541,991.05</b>	<b>-</b>	<b>51,212,246</b>
2118	Taxe d'immigration et d'émigration	226,873	11,541,991		11,768,864
2119	Autres frais administratifs non ventilés ailleurs	39,443,383			39,443,383
	<b>Autres recettes non fiscales</b>	<b>32,661,422</b>	<b>85,913,999</b>	<b>-</b>	<b>118,575,421</b>
230	<i>Frais de recouvrement et de perception</i>	<i>32,661,422</i>			<i>32,661,422</i>
231	<i>Produits divers</i>	<i>0</i>	<i>85,913,999</i>		<i>85,913,999</i>
<b>ARTICLE 3</b>	<b>RECETTES EN CAPITAL</b>	<b>0</b>	<b>0</b>	<b>3,000,000,000</b>	<b>3,000,000,000</b>
31	Ventes d'immobilisations incorporelles	0	0	3,000,000,000	3,000,000,000
319	Ventes d'autres immobilisations incorporelles	0	0	3,000,000,000	3,000,000,000
3190	Vente de concessions			3,000,000,000	3,000,000,000
<b>ARTICLE 5</b>	<b>DONS</b>	<b>-</b>	<b>-</b>	<b>29,856,466,136</b>	<b>29,856,466,136</b>
<b>50</b>	<b>Dons pour dépenses courantes</b>	<b>-</b>	<b>-</b>	<b>7,904,250,000</b>	<b>7,904,250,000</b>
501	<i>Dons extérieurs</i>	<i>-</i>	<i>-</i>	<i>7,904,250,000</i>	<i>7,904,250,000</i>
5010	Dons d'organismes internationaux			7,904,250,000	7,904,250,000
<b>51</b>	<b>Dons pour dépenses en capital</b>	<b>-</b>	<b>-</b>	<b>21,952,216,136</b>	<b>21,952,216,136</b>
510	<i>Dons intérieurs</i>	<i>-</i>	<i>-</i>	<i>4,818,942,263</i>	<i>4,818,942,263</i>
5100	Dons d'autres administrations			4,818,942,263	4,818,942,263
511	<i>Dons extérieurs</i>	<i>-</i>	<i>-</i>	<i>17,133,273,873</i>	<i>17,133,273,873</i>
5110	Dons d'organismes internationaux			17,133,273,873	17,133,273,873
<b>ARTICLE 8</b>	<b>EMPRUNTS</b>	<b>-</b>	<b>-</b>	<b>16,617,085,343</b>	<b>16,617,085,343</b>
<b>80</b>	<b>Emprunts intérieurs</b>	<b>-</b>	<b>-</b>	<b>11,805,909,303</b>	<b>11,805,909,303</b>
801	<i>Emprunts auprès des autres institutions financières</i>			3,433,746,969	3,433,746,969
802	<i>Souscriptions de bons du Trésor</i>			3,268,601,479	3,268,601,479
809	<i>Autres emprunts internes</i>			5,103,560,854	5,103,560,854
<b>81</b>	<b>Emprunts extérieurs</b>	<b>-</b>	<b>-</b>	<b>4,811,176,040</b>	<b>4,811,176,040</b>
810	<i>Emprunts auprès d'autres Etats - Dette bilatérale</i>			4,811,176,040	4,811,176,040

## **PROGRAMMES D'INVESTISSEMENTS PUBLICS**

**LOI DE FINANCES RECTIFICATIVE 2017 - 2018  
PROGRAMMES D'INVESTISSEMENTS PUBLICS**

CODE	PROGRAMMES ET PROJETS	LOCALISATION	TRESOR PUBLIC RECTIFIE (A)	AUTRES FINANCEMENTS INTERNS (B)	SOURCE	RESSOURCES NATIONALES RECTIFIEES	BILATERALE RECTIFIEE (D)	MULTILATERALE RECTIFIEE (E)	SOURCE	TYPE	RESSOURCES EXTERNNES RECTIFIEES (F=D+E)	TOTAL PIP RECTIFIE (G=C+F)
	<b>TOTAL</b>		14.033.990.000	8.837.307.824	0	22.571.297.824	9.630.118.303	17.133.279.521	0		26.763.992.176	49.334.690.000
1	POUVOIR EXECUTIF		13.999.830.100	7.661.705.193	-	21.571.535.294	9.630.118.303	17.133.279.521	-		26.763.992.176	48.334.927.470
11	SECTEUR ECONOMIQUE		10.933.835.654	5.103.878.094	-	16.037.713.748	8.400.692.739	9.523.067.262	-		17.983.760.001	34.021.473.499
111	MINISTRE DE LA PLANIFICATION ET DE LA COOPERATION EXTERNE		5.445.648.339	1.536.324.153	-	6.981.972.492	592.827.874	346.322.835	-		939.150.709	7.921.123.200
1111	SERVICES INTERNES		5.390.546.770	1.536.324.153	-	6.886.870.923	592.827.874	346.322.835	-		939.150.709	7.826.021.632
11111	DIRECTION GENERALE DES SERVICES INTERNES		5.390.546.770	1.536.324.153	-	6.886.870.923	592.827.874	346.322.835	-		939.150.709	7.826.021.632
111111	PROGRAMME D'AMENAGEMENT ET DE DEVELOPEMENT DES TERRITOIRES		4.240.046.770	-	-	4.240.046.770	150.000.000	272.657.480	-		422.657.480	4.662.704.250
1111111	PLANIFICATION DU DEVELOPEMENT NATIONAL ET REGIONAL		4.240.046.770	-	-	4.240.046.770	150.000.000	272.657.480	-		422.657.480	4.662.704.250
11111111	CONCEPTION ET MISE EN OEUVRE DES POLITIQUES ET PLANS NATIONAUX DE DEVELOPEMENT D'HAITI	NATIONAL	85.000.000	-	-	85.000.000	-	-	PETROCARIBE	EMPRUNT	-	85.000.000
111111111	INTERVENTIONS D'URGENCE DU GOUVERNEMENT	NATIONAL	1.702.000.000	-	-	1.702.000.000	-	-	-	-	-	1.702.000.000
1111111111	FONDS LOCAUX D'AMENAGEMENT ET DE DEVELOPEMENT DU TERRITOIRE DES COMMUNES DU DEPARTEMENT DE L'ARTIBONITE	ARTIBONITE	119.000.000	-	-	119.000.000	-	-	BANDES	EMPRUNT	-	119.000.000
11111111111	FONDS LOCAUX D'AMENAGEMENT ET DE DEVELOPEMENT DU TERRITOIRE DES COMMUNES DU DEPARTEMENT DU CENTRE	CENTRE	101.000.000	-	-	101.000.000	-	-	BANDES	EMPRUNT	-	101.000.000
111111111111	FONDS LOCAUX D'AMENAGEMENT ET DE DEVELOPEMENT DU TERRITOIRE COMMUNES DU DEPARTEMENT DE LA GRAND-ANSE	GRAND-ANSE	101.000.000	-	-	101.000.000	-	-	BANDES	EMPRUNT	-	101.000.000
1111111111111	FONDS LOCAUX D'AMENAGEMENT ET DE DEVELOPEMENT DU TERRITOIRE DES COMMUNES DU DEPARTEMENT DES NIPPES	NIPPES	112.000.000	-	-	112.000.000	-	-	BANDES	EMPRUNT	-	112.000.000
11111111111111	FONDS LOCAUX D'AMENAGEMENT ET DE DEVELOPEMENT DU TERRITOIRE DES COMMUNES DU DEPARTEMENT DU NORD	NORD	128.000.000	-	-	128.000.000	-	-	BANDES	EMPRUNT	-	128.000.000
111111111111111	FONDS LOCAUX D'AMENAGEMENT ET DE DEVELOPEMENT DU TERRITOIRE DES COMMUNES DU DEPARTEMENT DU NORD-OUEST	NORD-OUEST	112.000.000	-	-	112.000.000	-	-	BANDES	EMPRUNT	-	112.000.000
1111111111111111	FONDS LOCAUX D'AMENAGEMENT ET DE DEVELOPEMENT DU TERRITOIRE DES COMMUNES DU DEPARTEMENT DU NORD-EST	NORD-EST	101.000.000	-	-	101.000.000	-	-	BANDES	EMPRUNT	-	101.000.000
11111111111111111	FONDS LOCAUX D'AMENAGEMENT ET DE DEVELOPEMENT DU TERRITOIRE DES COMMUNES DU DEPARTEMENT DE LOUEST	OUEST	129.000.000	-	-	129.000.000	-	-	BANDES	EMPRUNT	-	129.000.000
111111111111111111	FONDS LOCAUX D'AMENAGEMENT ET DE DEVELOPEMENT DU TERRITOIRE DES COMMUNES DU DEPARTEMENT DU SUD	SUD	133.000.000	-	-	133.000.000	-	-	BANDES	EMPRUNT	-	133.000.000
1111111111111111111	FONDS LOCAUX D'AMENAGEMENT ET DE DEVELOPEMENT DU TERRITOIRE DES COMMUNES DU DEPARTEMENT DU SUD-EST	SUD-EST	115.000.000	-	-	115.000.000	-	-	BANDES	EMPRUNT	-	115.000.000
11111111111111111111	PROJET DE DEVELOPEMENT COMMUNAUTAIRE EN MILIEU URBAIN (PROBLEME D'HAITI) BMAPA DM P166699FE163	NATIONAL	-	-	-	-	-	272.657.480	BM	DON	272.657.480	272.657.480
111111111111111111111	CONCEPTION ET MISE EN OEUVRE DE PROJETS DE DEVELOPEMENT TERRITORIAL	NATIONAL	616.046.770	-	-	616.046.770	-	-	PETROCARIBE	EMPRUNT	-	616.046.770
1111111111111111111111	SUPPORT AUX ACTIVITES DES COOPERATIONS CUBAINES ET TIPARETTE	NATIONAL	100.000.000	-	-	100.000.000	-	-	-	-	-	100.000.000

**LOI DE FINANCES RECTIFICATIVE 2017 - 2018**  
**PROGRAMMES D'INVESTISSEMENTS PUBLICS**

CODE	PROGRAMMES ET PROJETS	LOCALISATION	TRESOR PUBLIC RECTIFIE (A)	AUTRES FINANCEMENTS EXTERNES (B)	SOURCE	RESSOURCES NATIONALES RECTIFIEES	BILATERALE RECTIFIEE (D)	MULTILATERALE RECTIFIEE (E)	SOURCE	TYPE	RESSOURCES EXTERNES RECTIFIEES (F-D+E)	TOTAL PIP RECTIFIE (G-C+F)
	<b>TOTAL</b>		14.023.990.000	8.537.307.824	0	22.571.257.824	9.620.118.303	17.133.273.873	0	0	26.763.292.176	49.334.650.000
1111-1-12-50-35	RESTRUCTURATION DU SYSTEME DE PLANIFICATION	NATIONAL	10.000.000	-	-	10.000.000	-	-	-	-	-	10.000.000
1111-1-12-50-36	ACTUALISATION DE LA CARTE DE PAUVRETE	NATIONAL	15.000.000	-	-	15.000.000	-	-	-	-	-	15.000.000
1111-1-12-50-37	MISE EN OPERATION ET DE GESTION DU COMPLEXE ADMINISTRATIF ET SOCIO-CULTUREL (CASC) DU CAP-HAITIEN	NORD	10.000.000	-	-	10.000.000	-	-	-	-	-	10.000.000
1111-1-12-50-38	REDYNAMISATION DES STRUCTURES DE PLANIFICATION SECTORIELLE (UEP)	NATIONAL	10.000.000	-	-	10.000.000	-	-	-	-	-	10.000.000
1111-1-12-50-39	CONSTRUCTION DU COMPLEXE ADMINISTRATIF DES GONAIVES	ARTIBONITE	20.000.000	-	-	20.000.000	-	-	PETROCARIBE	EMPRUNT	-	20.000.000
1111-1-12-50-40	ETUDES, CONCEPTION ET APPLIC A LA MISE EN OEUVRE DES INTERVENTIONS DE DEVELOPPEMENT ET DE GOUVERNANCE A L'ECHELLE TERRITORIALE	NATIONAL	86.000.000	-	-	86.000.000	-	-	-	-	-	86.000.000
1111-1-12-50-41	APPLIC A LA GOUVERNANCE LOCALE ET AU DEVELOPPEMENT TERRITORIALE	NATIONAL	60.000.000	-	-	60.000.000	-	-	-	-	-	60.000.000
1111-1-12-50-42	ETUDES SOCIOECONOMIQUES ET SOCIO-SPATIALES DES SIX COMMUNES CREEES EN 2015	NATIONAL	15.000.000	-	-	15.000.000	-	-	-	-	-	15.000.000
1111-1-12-50-44	ETUDES DU NIVEAU DE STRUCTURATION DES AGGLOMERATIONS RURALES ET URBAINES DU PAYS	NATIONAL	15.000.000	-	-	15.000.000	-	-	-	-	-	15.000.000
1111-1-12-50-45	SUIVI ET MISE EN OEUVRE DU PSMH (SUJETS DU PFI 17-19 ET MISE EN OEUVRE DE LA STRATEGIE DE COMMUNICATION)	NATIONAL	15.000.000	-	-	15.000.000	-	-	-	-	-	15.000.000
1111-1-12-50-46	DEVELOPPEMENT ET GESTION DE LA BANDE FRONTALIERE/HAITI	NATIONAL	300.000.000	-	SYNDICATION	300.000.000	150.000.000	-	BANDES	EMPRUNT	150.000.000	450.000.000
1111-1-12-50-50	ETUDE ET CONCEPTION DE PROJETS DE DEVELOPPEMENT PRIORITAIRES DU GOUVERNEMENT	NATIONAL	-	-	SYNDICATION	-	-	-	-	-	-	-
1111-1-12-50-55	AMENAGEMENT ET RENOVATION URBAINE DE LA ZONE METROPOLITAINE DE PORT-AU-PRINCE	OUEST	15.000.000	-	-	15.000.000	-	-	-	-	-	15.000.000
1111-1-12-50-56	RENOVATION URBAINE A CHARDONNIERE	SUD	10.000.000	-	-	10.000.000	-	-	-	-	-	10.000.000
1111-1-12-50-57	RENOVATION URBAINE DE LESTERE	ARTIBONITE	5.000.000	-	-	5.000.000	-	-	-	-	-	5.000.000
1111-1-12-51	PROGRAMME DE GESTION DES BASSINS VERSANTS		70.000.000	-	-	70.000.000	-	-	-	-	-	70.000.000
	REDUCTION DE LA VULNERABILITE AUX SAISONS PLUVIEUSES ET CYCLONIQUES		70.000.000	-	-	70.000.000	-	-	PETROCARIBE	EMPRUNT	-	70.000.000
1111-1-12-51-11	INTERVENTION DURGENCE PRE-SAISON PLUVIEUSE ET CYCLONIQUE DANS LES ZONES A RISQUES CLIMATIQUES	NATIONAL	70.000.000	-	-	70.000.000	-	-	PETROCARIBE	EMPRUNT	-	70.000.000

**LOI DE FINANCES RECTIFICATIVE 2017 - 2018  
PROGRAMMES D'INVESTISSEMENTS PUBLICS**

CODE	PROGRAMMES ET PROJETS	LOCALISATION	TRESOR PUBLIC RECTIFE (A)	AUTRES FINANCEMENTS INTERNES (B1)	SOURCE	RESSOURCES NATIONALES RECTIFEES	BIATERALE RECTIFE (D)	MULTIATERALE RECTIFE (E)	SOURCE	TYPE	RESSOURCES EXTERNES RECTIFEES (F=D+E)	TOTAL PIP RECTIFE (G=C+F)
	<b>TOTAL</b>		14.033.950.000	8.537.307.824		22.571.257.824	9.630.188.203	17.133.273.873	0	0	26.763.592.176	49.334.650.000
1111-1-12-52	PROGRAMME DE RENOVATION URBAINE		780.500.000	-		780.500.000	-	-	-	-	-	780.500.000
	<b>RENOVATION DES POLES REGIONAUX ET LOCAUX DE DEVELOPPEMENT</b>		710.000.000	-		710.000.000	-	-	-	-	-	710.000.000
1111-1-12-52-13	MISE EN OEUVRE DE PROJETS DE STRUCTURATION TERRITORIALE ET DE DEVELOPPEMENT DANS LE CENTRE	CENTRE	71.000.000	-		71.000.000	-	-	-	-	-	71.000.000
1111-1-12-52-14	MISE EN OEUVRE DE PROJETS DE STRUCTURATION TERRITORIALE ET DE DEVELOPPEMENT DANS L'OUEST	OUEST	71.000.000	-		71.000.000	-	-	-	-	-	71.000.000
1111-1-12-52-15	MISE EN OEUVRE DE PROJETS DE STRUCTURATION TERRITORIALE ET DE DEVELOPPEMENT DANS LE NORD	NORD	71.000.000	-		71.000.000	-	-	-	-	-	71.000.000
1111-1-12-52-16	MISE EN OEUVRE DE PROJETS DE STRUCTURATION TERRITORIALE ET DE DEVELOPPEMENT DANS L'ARTIBONITE	ARTIBONITE	71.000.000	-		71.000.000	-	-	-	-	-	71.000.000
1111-1-12-52-17	MISE EN OEUVRE DE PROJETS DE STRUCTURATION TERRITORIALE ET DE DEVELOPPEMENT DANS LES NIPPES	NIPPES	71.000.000	-		71.000.000	-	-	-	-	-	71.000.000
1111-1-12-52-18	MISE EN OEUVRE DE PROJETS DE STRUCTURATION TERRITORIALE ET DE DEVELOPPEMENT DANS LE NORD-EST	NORD-EST	71.000.000	-		71.000.000	-	-	-	-	-	71.000.000
1111-1-12-52-19	MISE EN OEUVRE DE PROJETS DE STRUCTURATION TERRITORIALE ET DE DEVELOPPEMENT DANS LE SUD	SUD	71.000.000	-		71.000.000	-	-	-	-	-	71.000.000
1111-1-12-52-20	MISE EN OEUVRE DE PROJETS DE STRUCTURATION TERRITORIALE ET DE DEVELOPPEMENT DANS LE SUD-EST	SUD-EST	71.000.000	-		71.000.000	-	-	-	-	-	71.000.000
1111-1-12-52-21	MISE EN OEUVRE DE PROJETS DE STRUCTURATION TERRITORIALE ET DE DEVELOPPEMENT DANS LA GRAND-ANSE	GRAND-ANSE	71.000.000	-		71.000.000	-	-	-	-	-	71.000.000
1111-1-12-52-22	MISE EN OEUVRE DE PROJETS DE STRUCTURATION TERRITORIALE ET DE DEVELOPPEMENT DANS LE NORD-OUEST	NORD-OUEST	71.000.000	-		71.000.000	-	-	-	-	-	71.000.000
	<b>RENOVATION URBAINE A DES FINS TOURISTIQUES</b>		-	-		-	-	-	-	-	-	-
	<b>RENOVATION DE L'URBAN</b>		70.500.000	-		70.500.000	-	-	-	-	-	70.500.000
1111-1-12-52-27	RENOVATION URBAINE DE LA VILLE DE HINCHÉ	CENTRE	-	-		-	-	-	PETROCARIBE	EMPRUNT	-	-
1111-1-12-52-29	RENOVATION URBAINE A MIRABELAIS ET LASCARBOAS	CENTRE	-	-		-	-	-	PETROCARIBE	EMPRUNT	-	-
1111-1-12-52-31	CONSTRUCTION D'INFRASTRUCTURE SOCIO-COMMUNAUTAIRE AU WHARF DE JEREMIE A CITE SOLEIL	OUEST	-	-		-	-	-	PETROCARIBE	EMPRUNT	-	-
1111-1-12-52-36	REHABILITATION PLACE PUBLIQUE "OCCIDE JEANTY"	OUEST	-	-		-	-	-	PETROCARIBE	EMPRUNT	-	-
1111-1-12-52-43	CONSTRUCTION MARCHES PUBLIC ET DE LA GARE ROUTIERE DE MIRAGOANE	NIPPES	-	-		-	-	-	PETROCARIBE	EMPRUNT	-	-
1111-1-12-52-44	RENOVATION URBAINE A PETIT TROU DE NIPPES	NIPPES	15.000.000	-		15.000.000	-	-	-	-	-	15.000.000
1111-1-12-52-45	CONSTRUCTION MARCHE PUBLIC DENNIERY	ARTIBONITE	-	-		-	-	-	PETROCARIBE	EMPRUNT	-	-
1111-1-12-52-46	REHABILITATION ROUTE DELMAS (PREMIERE CITE - SILOT) PHASE I	OUEST	-	-		-	-	-	PETROCARIBE	EMPRUNT	-	-
1111-1-12-52-47	RENOVATION URBAINE ENNERY	ARTIBONITE	-	-		-	-	-	PETROCARIBE	EMPRUNT	-	-
1111-1-12-52-48	RENOVATION URBAINE ST MICHEL DE L'ANTALAYE	ARTIBONITE	-	-		-	-	-	PETROCARIBE	EMPRUNT	-	-

**LOIDE FINANCES RECTIFICATIVE 2017 - 2018  
PROGRAMMES D'INVESTISSEMENTS PUBLICS**

CODE	PROGRAMMES ET PROJETS	LOCALISATION	TRESOR PUBLIC RECTIFIE (A)	AUTRES FINANCEMENTS INTRINES (B)	SOURCE	RESSOURCES NATIONALES RECTIFIEES	BIATERALE RECTIFIEE (D)	MULTILATERALE RECTIFIEE (E)	SOURCE	TYPE	RESSOURCES EXTERNES RECTIFIEES (F+D+E)	TOTAL PIP RECTIFIE (G=C+F)
	<b>TOTAL</b>		14.033.950,000	8.537.307,824	0	22.571.257,824	9.630.183,303	17.133.273,873	0	0	26.763.293,176	49.334.650,000
1111-12-52-49-	RENOVATION URBAINE GROS MORNE	ARTIBONITE	-	-	-	-	-	-	PETROCARIBE	EMPRUNT	-	-
1111-12-52-50-	RENOVATION URBAINE DONDON	NORD	-	-	-	-	-	-	PETROCARIBE	EMPRUNT	-	-
1111-12-52-52-	CONSTRUCTION DU MARCHE PUBLIC GRANDE RIVIERE DU NORD	NORD	-	-	-	-	-	-	PETROCARIBE	EMPRUNT	-	-
1111-12-52-53-	RENOVATION URBAINE CHANSOLME	NORD-OUEST	-	-	-	-	-	-	PETROCARIBE	EMPRUNT	-	-
1111-12-52-54-	RENOVATION URBAINE ILE DE LA TORTUE	NORD-OUEST	1.000,000	-	-	1.000,000	-	-	-	-	-	1.000,000
1111-12-52-56-	RECONSTRUCTION DE LA MAIRIE DE GONAIVES	ARTIBONITE	20.000,000	-	-	20.000,000	-	-	-	-	-	20.000,000
1111-12-52-57-	CONSTRUCTION DE LA GARE ROUTIERE DE GONAIVES	ARTIBONITE	7.000,000	-	-	7.000,000	-	-	-	-	-	7.000,000
1111-12-52-58-	CONSTRUCTION DE MARCHES PUBLICS DANS LA REGION DES PALMES	OUEST	4.000,000	-	-	4.000,000	-	-	-	-	-	4.000,000
1111-12-52-59-	CONSTRUCTION DU MARCHE PUBLIC DE PORT DE PAIX	NORD-OUEST	4.000,000	-	-	4.000,000	-	-	-	-	-	4.000,000
1111-12-52-61-	CONSTRUCTION DU MARCHE PUBLIC DE MIRAGOANE	NIPES	4.000,000	-	-	4.000,000	-	-	-	-	-	4.000,000
1111-12-52-62-	CONSTRUCTION DU MARCHE PUBLIC DE JEAN RABEL	NORD-OUEST	5.000,000	-	-	5.000,000	-	-	-	-	-	5.000,000
1111-12-52-63-	CONSTRUCTION DU MARCHE DE CAVAILLON	SUD	3.500,000	-	-	3.500,000	-	-	-	-	-	3.500,000
1111-12-52-64-	CONSTRUCTION D'UN MARCHE MODERNE A TROU DU NORD	NORD	7.000,000	-	-	7.000,000	-	-	-	-	-	7.000,000
1111-12-53-	<b>PROGRAMME DE MISE EN PLACE DU RESEAU DE TRANSPORT NATIONAL</b>		10.000,000	-	-	10.000,000	-	-	-	-	-	10.000,000
	FINALISATION DU MAILLAGE ROUTIER NATIONAL		10.000,000	-	-	10.000,000	-	-	-	-	-	10.000,000
1111-12-53-13-	CONSTRUCTION DE LA GARE ROUTIERE DE JACMEL	SUD-EST	10.000,000	-	-	10.000,000	-	-	-	-	-	10.000,000
1111-12-54-	<b>PROGRAMME D'EXTENSION DES SERVICES D'ALIMENTATION EN EAU POTABLE ET D'ASSAINISSEMENT</b>		-	-	-	-	-	-	-	-	-	-
	RENFORCEMENT ET MISE EN PLACE DE SYSTEMES DE GESTION DES DECHETS SOLIDES		-	-	-	-	-	-	-	-	-	-
1111-12-55-	<b>PROGRAMME DE MODERNISATION ET DE DYNAMISATION DU SECTEUR DES SERVICES</b>		10.000,000	-	-	10.000,000	-	-	-	-	-	10.000,000
	CONSTRUCTION ET REHABILITATION DE MARCHES PUBLICS		10.000,000	-	-	10.000,000	-	-	-	-	-	10.000,000
1111-12-55-12-	CONSTRUCTION DU MARCHE PUBLIC DE FONTAMARA	OUEST	-	-	-	-	-	-	PETROCARIBE	EMPRUNT	-	-
1111-12-55-14-	CONSTRUCTION DU MARCHE PUBLIC DE PIGNON	NORD	-	-	-	-	-	-	PETROCARIBE	EMPRUNT	-	-
1111-12-55-15-	CONSTRUCTION DU MARCHE PUBLIC DE GRANDE RIVIERE DU NORD	NORD	10.000,000	-	-	10.000,000	-	-	-	-	-	10.000,000
1111-12-56-	<b>PROGRAMME D'ACCROISSEMENT DE L'ACCES AU LOGEMENT</b>		-	-	-	-	-	-	-	-	-	-
	APPEL AU RELOGEMENT DES PERSONNES SINISTREES		-	-	-	-	-	-	-	-	-	-
1111-12-57-	<b>PROGRAMME DE MODERNISATION DE L'ADMINISTRATION CENTRALE</b>		150.000,000	1.536.324,153	-	1.686.324,153	442.827,874	-	-	-	442.827,874	2.129.152,027



**LOI DE FINANCES RECTIFICATIVE 2017 - 2018**  
**PROGRAMMES D'INVESTISSEMENTS PUBLICS**

CODE	PROGRAMMES ET PROJETS	LOCALISATION	TRESOR PUBLIC RECTIFIE (A)	AUTRES FINANCIEMENTS INTERIEURS (B)	SOURCE	RESSOURCES NATIONALES RECTIFIEES	BIATERALE RECTIFIEE (D)	MULTILATERALE RECTIFIEE (E)	SOURCE	TYPE	RESSOURCES EXTERNES RECTIFIEES (F=D+E)	TOTAL PIP RECTIFIE (G=C+F)
	<b>TOTAL</b>		14.033.950.000	8.575.207.824	0	22.571.257.824	9.620.118.203	17.132.273.873	0		26.762.292.176	49.334.650.000
	RELOGEMENT ET EQUIPEMENT DE L'ADMINISTRATION CENTRALE		118.000.000	-	-	118.000.000	300.000.000	-	-	-	300.000.000	418.000.000
1111-1-12-57-11-	REINFORCEMENT DES STRUCTURES DU PALAIS NATIONAL	OUEST	118.000.000	-	-	118.000.000	300.000.000	-	BANDES	EMPRUNT	300.000.000	418.000.000
1111-1-12-57-14-	CONSTRUCTION DE BATIMENTS ET LOGEMENTS PUBLICS-UCLBP	OUEST	-	-	-	-	-	-	PETROCARIBE	EMPRUNT	-	-
	<b>REINFORCEMENT INSTITUTIONNEL DE L'ADMINISTRATION CENTRALE</b>		32.000.000	1.536.324.153	-	1.568.324.153	142.827.874	-	-	-	142.827.874	1.711.152.027
1111-1-12-57-17-	APPUI AU SECRETARIAT TECHNIQUE DE COORDINATION DE LAIDE (CAED) PHASE 3	OUEST	32.000.000	-	-	32.000.000	142.827.874	-	ESPAGNE	DON	142.827.874	174.827.874
1111-1-12-57-20-	FINALISATION DE VILLA D'ACCUEIL ET AMENAGEMENT DE LA COUR (UCLBP)	OUEST	70.000.000	1.536.324.153	ANNULATION/FMI	1.536.324.153	-	-	-	-	-	1.536.324.153
1111-1-12-58-	PROGRAMME D'ALIMENTATION DE L'ACCES A L'EDUCATION PRESCOLAIRE, FONDAMENTALE ET SECONDAIRE		70.000.000	-	-	70.000.000	-	-	-	-	-	70.000.000
	MISE EN PLACE DES ECOLES FONDAMENTALES DANS LES SECTIONS COMMUNALES		70.000.000	-	-	70.000.000	-	-	-	-	-	70.000.000
1111-1-12-58-11-	RECONSTRUCTION DU LYCEE TOUSSAINT LOUVERURE (INCLUANT SUPERVISION)	OUEST	40.000.000	-	-	40.000.000	-	-	-	-	-	40.000.000
1111-1-12-58-12-	RECONSTRUCTION DU LYCEE ALEXANDRE PETION (INCLUANT SUPERVISION)	OUEST	30.000.000	-	-	30.000.000	-	-	-	-	-	30.000.000
1111-1-12-59-	PROGRAMME DE MODERNISATION DE L'ADMINISTRATION CENTRALE		20.000.000	-	-	20.000.000	-	73.665.354	-	-	73.665.354	93.665.354
	CONSTRUCTION ET EQUIPEMENT DES CENTRES ADMINISTRATIFS		20.000.000	-	-	20.000.000	-	73.665.354	-	-	73.665.354	93.665.354
1111-1-12-59-11-	FINALISATION DE LA CONSTRUCTION DES CASC	NATIONAL	20.000.000	-	-	20.000.000	-	73.665.354	BID	DON	73.665.354	93.665.354
1111-1-12-60-	PROGRAMME DE DEVELOPPEMENT DE L'ACTION CIVIQUE DU SPORT DES LOISIRS ET DE LA JEUNESSE		-	-	-	-	-	-	-	-	-	-
	MISE EN PLACE DE CENTRES MULTI SPORTS ET DE LOISIRS DANS LES POLES LOCAUX DE DEVELOPPEMENT		-	-	-	-	-	-	-	-	-	-
1111-1-12-60-11-	REHABILITATION, CONSTRUCTION ET AMENAGEMENT D'INFRASTRUCTURES SPORTIVES (INSTALLATION DE GAZON SYNTHETIQUE, HINCHÉ, SAINT LOUIS DU NORD ET THOMASSIN)	NATIONAL	-	-	-	-	-	-	PETROCARIBE	EMPRUNT	-	-
1111-2-13-50-	SERVICES EXTERNES		95.101.569	-	-	95.101.569	-	-	-	-	-	95.101.569
1111-1-13-	MISE EN TECHNIQUES DE PLANIFICATION ET D'ECONOMIE APPLIQUEE		15.000.000	-	-	15.000.000	-	-	-	-	-	15.000.000
1111-1-13-50-	PROGRAMME DE L'ENSEIGNEMENT SUPERIEUR ET LA FORMATION PROFESSIONNELLE ET TECHNIQUE		-	-	-	-	-	-	-	-	-	-
	APPUI A LA RECHERCHE ET A L'INNOVATION		-	-	-	-	-	-	-	-	-	-
1111-2-13-51-	PROGRAMME DE MODERNISATION DE L'ADMINISTRATION CENTRALE		15.000.000	-	-	15.000.000	-	-	-	-	-	15.000.000
	REINFORCEMENT INSTITUTIONNEL DE L'ADMINISTRATION CENTRALE		15.000.000	-	-	15.000.000	-	-	-	-	-	15.000.000
1111-2-13-51-11-	REAMENAGEMENT BÂTIMENT CTEPA	OUEST	10.000.000	-	-	10.000.000	-	-	-	-	-	10.000.000
1111-2-13-52-	MISE EN PLACE DU PROGRAMME DE MASTER EN EVALUATION DE PROJETS	OUEST	5.000.000	-	-	5.000.000	-	-	-	-	-	5.000.000
1111-1-14-	CONSEIL NATIONAL DES COOPERATIVES		19.001.569	-	-	19.001.569	-	-	-	-	-	19.001.569
1111-2-14-50-	PROGRAMME DE MODERNISATION DE L'ADMINISTRATION CENTRALE		19.001.569	-	-	19.001.569	-	-	-	-	-	19.001.569
	REINFORCEMENT INSTITUTIONNEL DE L'ADMINISTRATION CENTRALE		19.001.569	-	-	19.001.569	-	-	-	-	-	19.001.569
1111-2-14-50-11-	DECONCENTRATION DES ACTIVITES DU CNC DANS LES DEPARTEMENTS	NATIONAL	15.500.000	-	-	15.500.000	-	-	-	-	-	15.500.000

**LOI DE FINANCES RECTIFICATIVE 2017 - 2018  
PROGRAMMES D'INVESTISSEMENTS PUBLICS**

CODE	PROGRAMMES ET PROJETS	LOCALISATION	TRESOR PUBLIC RECTIFIE (A)	AUTRES FIN. INTERNES (B)	SOURCE	RESSOURCES NATIONALES RECTIFIEES	BILATERALE RECTIFIEE (D)	MULTILATERALE RECTIFIEE (E)	SOURCE	TYPE	RESSOURCES EXTERNNES RECTIFIEES (F-D+E)	TOTAL RP RECTIFIE (G-C+F)
	<b>TOTAL</b>		14.033.950,000	8.517.307,824	0	22.571.257,824	9.630.118,903	17.133.273,873	0	0	26.763.392,176	49.334.650,000
1111-2-14-50-12	ELABORATION D'UNE POLITIQUE NATIONALE DE DEVELOPPEMENT DU MOUVEMENT COOPERATIF EN HAITI	NATIONAL	1.001,569	-	-	1.001,569	-	-	-	-	-	1.001,569
1111-2-14-50-13	ELABORATION D'UNE STRATEGIE D'ENGAGEMENT ET DE RENFORCEMENT DES COOPERATIVES DES CASSISSES POPULAIRES	NATIONAL	500,000	-	-	500,000	-	-	-	-	-	500,000
1111-2-14-50-14	ORGANISATION ET CODIFICATION DES ACTES DES ETATS GENERAUX DU MOUVEMENT COOPERATIF EN HAITI	NATIONAL	1.000,000	-	-	1.000,000	-	-	-	-	-	1.000,000
1111-2-14-50-15	DEVELOPPEMENT D'OUTILS D'ORIENTATION ET DE SUIVI DES ACTIVITES DES DIFFERENTS TYPES DE COOPERATIVES	NATIONAL	1.000,000	-	-	1.000,000	-	-	-	-	-	1.000,000
1111-1-15-	<b>CENTRE NATIONAL DE L'INFORMATION GEO SPATIAL</b>		61.100,000	-	-	61.100,000	-	-	-	-	-	61.100,000
1111-2-15-50-	<b>PROGRAMME DE MODERNISATION DE L'ADMINISTRATION CENTRALE</b>		61.100,000	-	-	61.100,000	-	-	-	-	-	61.100,000
	<b>RENFORCEMENT INSTITUTIONNEL DE L'ADMINISTRATION CENTRALE</b>		61.100,000	-	-	61.100,000	-	-	-	-	-	61.100,000
1111-2-15-50-11-	MISE EN PLACE DU PROGRAMME D'INFORMATION TERRITORIALE POUR LE DEVELOPPEMENT DURABLE	NATIONAL	10.000,000	-	-	10.000,000	-	-	-	-	-	10.000,000
1111-2-15-50-12-	MISE EN PLACE D'UN SYSTEME D'INFORMATIONS COMMUNALES POUR LA GOUVERNANCE DURABLE (MOLE ST NICOLAS, ILES DE LA TROTUE, AQUIN)	NATIONAL	5.000,000	-	-	5.000,000	-	-	-	-	-	5.000,000
1111-2-15-50-13-	MISE EN PLACE D'UNE BASE DE DONNEES TOPOGRAPHIQUE ET CARTOGRAPHIQUES	NATIONAL	11.100,000	-	-	11.100,000	-	-	-	-	-	11.100,000
1111-2-15-50-15-	FINALISATION DU BATIMENT DE CNIGS	QUEST	35.000,000	-	-	35.000,000	-	-	-	-	-	35.000,000
1112	<b>MINISTRE DE L'ECONOMIE ET DES FINANCES</b>		556.673,453	2.513.621,829	-	3.070.295,282	-	-	-	-	1.459,109,640	4.529.404,922
1112-1	<b>SERVICES INTERNES</b>		353.573,453	2.341.041,130	-	2.694,614,583	-	-	-	-	1.459,109,640	4.153.724,223
1112-1-12-	<b>DIRECTION GENERALE DES SERVICES INTERNES</b>		353.573,453	2.341.041,130	-	2.694,614,583	-	-	-	-	1.459,109,640	4.153.724,223
1112-1-12-50-	<b>PROGRAMME DE RENOVATION URBAINNE</b>		-	-	-	-	-	-	-	-	-	-
	<b>RENOVATION DES VILLES TAMPONS ACCUEILLANT DES FLUX MIGRATOIRES</b>		-	-	-	-	-	-	-	-	-	-
1112-1-12-51-	<b>PROGRAMME DE MISE EN PLACE DU RESEAU DE TRANSPORT NATIONAL</b>		-	-	-	-	-	-	-	-	-	-
	<b>INTEGRATION ROUTIERE LOCALE</b>		-	-	-	-	-	-	-	-	-	-
	<b>REHABILITATION DES INFRASTRUCTURES PORTUAIRES</b>		-	-	-	-	-	-	-	-	-	-
1112-1-12-52-	<b>PROGRAMME DE MISE EN PLACE D'UNE GOUVERNANCE ACTIVE POUR UNE CROISSANCE ECONOMIQUE ACCELEREE ET EQUILIBREE</b>		188.573,453	27.102,786	-	215.676,238	-	-	-	-	1.459,109,640	1.674.785,879
	<b>ORIENTATION DES POLITIQUES BUDGETAIRES ET FISCALES</b>		-	-	-	-	-	-	-	-	-	-
1112-1-12-52-13-	<b>APPUI A L'ANALYSE ET DES POLITIQUES FISCALES (UAPP)</b>	NATIONAL	-	-	-	-	-	-	-	-	-	-
1112-1-12-52-14-	<b>APPUI A LA COORDINATION ET RENFORCEMENT DE L'ADMINISTRATION FISCALE ET DOUANIERE</b>	NATIONAL	-	-	-	-	-	-	-	-	-	-
	<b>APPUI A L'INVESTISSEMENT PRIVE</b>		188.573,453	27.102,786	-	215.676,238	-	-	-	-	1.459,109,640	1.674.785,879
1112-1-12-52-15-	<b>APPUI A LA MISE EN OEUVRE DE L'UNITE DE GESTION DU PARTENARIAT PUBLIC PRIVE (UCP)</b>	NATIONAL	-	27.102,786	-	27.102,786	-	-	-	-	-	27.102,786
1112-1-12-52-16-	<b>MISE EN PLACE DE FONDS DE GARANTIE PARTIELLE DE CREDIT POUR LE DEVELOPPEMENT DES ENTREPRISES FEM(BID1641.050)</b>	NATIONAL	-	-	-	-	-	-	-	-	1.191,972,402	1.191,972,402
1112-1-12-52-17-	<b>AMELIORATION DU CLIMAT DES AFFAIRES EN HAITI (DOING BUSINESS)</b>	NATIONAL	20.000,000	-	-	20.000,000	-	-	-	-	267.137,239	287.137,239
1112-1-12-52-18-	<b>FONDS DE GARANTIE AU DEVELOPPEMENT DES PME</b>	NATIONAL	70.000,000	-	-	70.000,000	-	-	-	-	-	70.000,000

**LOI DE FINANCES RECTIFICATIVE 2017 - 2018  
PROGRAMMES D'INVESTISSEMENTS PUBLICS**

CODE	PROGRAMMES ET PROJETS	LOCALISATION	TRESOR PUBLIC RECTIFIE (A)	AUTRES FINANCEMENTS INTERNES (B)	SOURCE	RESSOURCES NATIONALES RECTIFIEES	BILATERALE RECTIFIEE (D)	MULTILATERALE RECTIFIEE (E)	SOURCE	TYPE	RESSOURCES EXTERNES RECTIFIEES (F+P+R)	TOTAL PIP RECTIFIE (G=C+F)
	<b>TOTAL</b>		14.033.950.000	8.537.307.824	0	22.571.257.824	9.630.118.303	17.133.273.873	0	0	26.763.392.176	49.334.650.000
1112-1-12-52-19	VALORISATION DE CERTAINES ACTIVITES LOCALES GENERATRICES DE REVENUS (GONGUEURE, DEZAFIS ...)	NATIONAL	15.000.000	-	-	15.000.000	-	-	-	-	-	15.000.000
1112-1-12-52-21	MOBILISATION DES RESSOURCES FISCALES (3 VOLETS)	NATIONAL	10.000.000	-	-	10.000.000	-	-	-	-	-	10.000.000
1112-1-12-52-22	PLAN FONCIER DE BASE SUR LA BANDE COTIERE DES COMMUNES DE CITE-SOLEIL, CABARET, ARCAHAME, MONTRUIS	OUEST	10.000.000	-	-	10.000.000	-	-	-	-	-	10.000.000
1112-1-12-52-26	FONDS DE CAPITALISATION/RECAPITALISATION DES PME	NATIONAL	63.573.452	-	SYNDICATION	63.573.452	-	-	-	-	-	63.573.452
1112-1-12-52-27	CENTRE D'INCUBATION TECHNOLOGIQUE "LA GONAVE"	OUEST	-	-	BONS SPECIAUX DIASPORA	-	-	-	-	-	-	-
1112-1-12-53	PROGRAMME D'ACCROISSEMENT DE L'ACCES AU LOGEMENT		-	-	-	-	-	-	-	-	-	-
	APUI AU RELOGEMENT DES PERSONNES SINISTREES		-	-	-	-	-	-	-	-	-	-
1112-1-12-54	PROGRAMME DE MODERNISATION DE L'ADMINISTRATION CENTRALE		55.000.000	2.313.938.344	-	2.368.938.344	-	-	-	-	-	2.368.938.344
	RELOGEMENT DE L'ADMINISTRATION CENTRALE		-	2.361.018.543	-	2.361.018.543	-	-	-	-	-	2.361.018.543
1112-1-12-54-11	CONSTRUCTION ET AMENAGEMENT DU PALAIS DES FINANCES (MEF, AGP, DSG) (SUPERVISION)	OUEST	-	2.261.018.543	ANNULLATION/FMI	2.261.018.543	-	-	-	-	-	2.261.018.543
	RENFORCEMENT INSTITUTIONNEL DE L'ADMINISTRATION CENTRALE		55.000.000	52.919.802	-	107.919.802	-	-	-	-	-	107.919.802
1112-1-12-54-12	TRANSFORMATION DE LA DIRECTION DU TRESOR EN DIRECTION GENERALE DU TRESOR ET DE LA COMPTABILITE PUBLIQUE (DGCTP) ET IMPLANTATION DE NOUVEAUX POSTES COMPTABLES ET DE REGIES (PHASE2)	OUEST	30.000.000	-	-	30.000.000	-	-	-	-	-	30.000.000
1112-1-12-54-13	RENFORCEMENT DE L'UNITE DE COORDINATION DE PROJETS (UCP)	OUEST	-	52.919.802	ANNULLATION/FMI	52.919.802	-	-	-	-	-	52.919.802
1112-1-12-54-18	REDYNAMISATION DE L'UEP DU MEF	OUEST	5.000.000	-	-	5.000.000	-	-	-	-	-	5.000.000
1112-1-12-54-19	MISE EN OEUVRE DU PLAN STRATEGIQUE	OUEST	10.000.000	-	-	10.000.000	-	-	-	-	-	10.000.000
1112-1-12-54-20	MISE EN OPERATION DES NOUVEAUX BATIMENTS PUBLICS (EQUIPEMENT ET AMEUBLEMENT) PALAIS DES MINISTRES	OUEST	10.000.000	-	-	10.000.000	-	-	-	-	-	10.000.000
1112-1-12-55	PROGRAMME DE MODERNISATION DE L'ADMINISTRATION DE CONCOUBRE		110.000.000	-	-	110.000.000	-	-	-	-	-	110.000.000
	CONSTRUCTION ET EQUIPEMENTS DE CENTRES ADMINISTRATIFS		47.000.000	-	-	47.000.000	-	-	-	-	-	47.000.000
1112-1-12-55-11	CONSTRUCTION DU BUREAU DEPARTEMENTAL DU NORD-OUEST A PORT-DE-PAIX	NORD-OUEST	10.000.000	-	-	10.000.000	-	-	-	-	-	10.000.000
1112-1-12-55-12	CONSTRUCTION DU BUREAU DEPARTEMENTAL DU NORD	NORD	15.000.000	-	-	15.000.000	-	-	-	-	-	15.000.000
1112-1-12-55-13	CONSTRUCTION D'UN IMMEUBLE DEVANT LOGER LA DIRECTION DEPARTEMENTALE DU CENTRE	CENTRE	12.000.000	-	-	12.000.000	-	-	-	-	-	12.000.000

**LOI DE FINANCES RECTIFICATIVE 2017 - 2018  
PROGRAMMES D'INVESTISSEMENTS PUBLICS**

CODE	PROGRAMMES ET PROJETS	LOCALISATION	TRESOR PUBLIC RECTIFIE (A)	AUTRES FINANCEMENTS INTERNES (B)	SOURCE	RESSOURCES NATIONALES RECTIFIEES	BILATERALE RECTIFIEE (D)	MULTILATERALE RECTIFIEE (E)	SOURCE	TYPE	RESSOURCES EXTERNES RECTIFIEES (F-D+E)	TOTAL PIP RECTIFIE (G-C+F)
	<b>TOTAL.</b>		14.033.950,000	8.537.307,824	0	22.571.257,824	9.630.118,303	17.133.273,873	0	0	26.763.392,176	49.334.650,000
1112-1-12-551-15	CONSTRUCTION D'UN IMMEUBLE DEVANT LOGER LA DIRECTION DEPARTEMENTALE DE LA GRAND-ANSE	GRAND-ANSE	10.000,000	-	-	10.000,000	-	-	-	-	-	10.000,000
	<b>CONSTRUCTION ET EQUIPEMENTS DE CENTRES ADMINISTRATIFS</b>		63.000,000	-	-	63.000,000	-	-	-	-	-	63.000,000
1112-1-12-551-17	CONSTRUCTION DE MEDIATHIQUES A SAINT-LOUIS DU NORD	NORD-OUEST	15.000,000	-	-	15.000,000	-	-	-	-	-	15.000,000
1112-1-12-551-20	CONSTRUCTION DE MEDIATHIQUES A TABARRE	OUEST	15.000,000	-	-	15.000,000	-	-	-	-	-	15.000,000
1112-1-12-551-22	MISE EN PLACE D'UN CENTRE D'INCUBATION ECONOMIE VIRTUELLE	NATIONAL	5.000,000	-	-	5.000,000	-	-	-	-	-	5.000,000
1112-1-12-551-24	REHABILITATION DU BUREAU DEPARTEMENTAL DE L'ARTIBONITE	ARTIBONITE	10.000,000	-	-	10.000,000	-	-	-	-	-	10.000,000
1112-1-12-551-25	CONSTRUCTION D'UN MEDIATHIQUE "TROU DU NORD"	NORD-EST	15.000,000	-	-	15.000,000	-	-	-	-	-	15.000,000
1112-1-12-551-26	CONSTRUCTION D'UN MEDIATHIQUE "BOMBARDOLES"	NORD-EST	3.000,000	-	-	3.000,000	-	-	-	-	-	3.000,000
1112-1-12-56	PROGRAMME D'ACCROISSEMENT DE L'ELECTRICITE DU PAYS ELECTRIQUE		-	-	-	-	-	-	-	-	-	-
1112-1-12-56	REINFORCEMENT DE LA CAPACITE DE PRODUCTION D'ENERGIE ELECTRIQUE		-	-	-	-	-	-	-	-	-	-
1112-1-12-56	SERVICES INTERNES		203.100,000	172.580,699	-	375.680,699	-	-	-	-	-	375.680,699
1112-2-13	INSTITUT HAÏTIEN DE STATISTIQUE ET D'INFORMATIQUE		117.600,000	-	-	117.600,000	-	-	-	-	-	117.600,000
1112-1-13-50	PROGRAMME D'AMENAGEMENT ET DE DEVELOPPEMENT DES TERRITOIRES		117.600,000	-	-	117.600,000	-	-	-	-	-	117.600,000
	<b>PLANIFICATION DU DEVELOPPEMENT NATIONAL ET REGIONAL</b>		117.600,000	-	-	117.600,000	-	-	-	-	-	117.600,000
1112-2-14-501-11	RECENNEMENT GENERAL DE LA POPULATION ET DE L'HABITAT (GENIE RECENNEMENT)	NATIONAL	102.600,000	-	SYNDICATION	102.600,000	-	-	-	-	-	102.600,000
1112-2-14-501-12	DEVELOPPEMENT DE LA STATISTIQUE ECONOMIQUE (DENSE)	NATIONAL	10.000,000	-	-	10.000,000	-	-	-	-	-	10.000,000
1112-2-14-501-13	APPUI AU SECTEUR RECENNEMENT DE LA POPULATION ET DE L'HABITAT (REGRO PLANOP)	NATIONAL	5.000,000	-	-	5.000,000	-	-	-	-	-	5.000,000
1112-2-14	DIRECTION GENERALE DU BUDGET		15.000,000	-	-	15.000,000	-	-	-	-	-	15.000,000
1112-1-14-50	PROGRAMME DE MODERNISATION DE L'ADMINISTRATION CENTRALE		15.000,000	-	-	15.000,000	-	-	-	-	-	15.000,000
	<b>REINFORCEMENT INSTITUTIONNEL DE L'ADMINISTRATION CENTRALE</b>		15.000,000	-	-	15.000,000	-	-	-	-	-	15.000,000
1112-2-14-501-11	REINFORCEMENT DU SYSTEME DE GESTION DES FINANCES PUBLIQUES	NATIONAL	15.000,000	-	-	15.000,000	-	-	-	-	-	15.000,000
1112-2-15	DIRECTION GENERALE DES IMPOTS		45.000,000	2.207,104	-	47.207,104	-	-	-	-	-	47.207,104
1112-1-15-50	PROGRAMME DE MISE EN PLACE D'UNE GOUVERNANCE ACTIVE POUR UNE CROISSANCE ECONOMIQUE ACCELEREE ET EQUILIBREE		45.000,000	2.207,104	-	47.207,104	-	-	-	-	-	47.207,104
	<b>ORIENTATION DES POLITIQUES BUDGETAIRES ET FISCALES</b>		45.000,000	2.207,104	-	47.207,104	-	-	-	-	-	47.207,104
1112-2-15-501-11	REINFORCEMENT DES CAPACITES DE LA DGI (UCP)	NATIONAL	35.000,000	2.207,104	ANNULATION/FMI	37.207,104	-	-	-	-	-	37.207,104
1112-2-15-501-12	EVALUATION ET AMELIORATION DES POTENTIALITES FISCALES DES COMMUNES	NATIONAL	10.000,000	-	-	10.000,000	-	-	-	-	-	10.000,000
1112-2-15-501-13	VALORISATION DES BIENS DU DOMAINE PRIVE DE LETAT	NATIONAL	-	-	SYNDICATION	-	-	-	-	-	-	-

**LOI DE FINANCES RECTIFICATIVE 2017 - 2018  
PROGRAMMES D'INVESTISSEMENTS PUBLICS**

CODE	PROGRAMMES ET PROJETS	LOCALISATION	TRESOR PUBLIC RECTIFIE (A)	AUTRES FINANCEMENTS INTERNES (B)	SOURCE	RESSOURCES NATIONALES RECTIFIEES	BI-LATERALE RECTIFIEE (D)	MULTILATERALE RECTIFIEE (E)	SOURCE	TYPE	RESSOURCES EXTERNNES RECTIFIEES (F-D+E)	TOTAL PIP RECTIFIE (G-C+F)
	TOTAL		14.033.950.000	8.572.972.824	0	22.571.257.824	9.630.118.303	17.133.273.873	0	0	26.763.392.176	49.334.650.000
1112-15-50-14	CONSTRUCTION ET MISE EN OPERATION DE CENTRES DES IMPOTS	NATIONAL	-	-	SYNDICATION	-	-	-	-	-	-	-
1112-15-50-15	IMPLEMENTATION DE LA LOTERIE FISCALE	NATIONAL	-	-	SYNDICATION	-	-	-	-	-	-	-
1112-15-50-16	REDYNAMISATION DE LA FISCALITE	NATIONAL	-	-	SYNDICATION	-	-	-	-	-	-	-
1112-16-50-16	ADMINISTRATION GENERALE DES DOUANES		10.000.000	170.373.595	-	180.373.595	-	-	-	-	-	180.373.595
1112-16-50	PROGRAMME DE MISE EN PLACE D'UNE GOUVERNANCE ACTIVE POUR UNE CROISSANCE ECONOMIQUE ACCELEREE ET EQUILIBREE		10.000.000	170.373.595	-	180.373.595	-	-	-	-	-	180.373.595
	ORIENTATION DES POLITIQUES BUDGETAIRES ET FISCALES		10.000.000	170.373.595	-	180.373.595	-	-	-	-	-	180.373.595
1112-16-50-11	MODERNISATION DES STRUCTURES DOUANIERES HAITIENNES	NATIONAL	10.000.000	170.373.595	ANNULATION/FMI	180.373.595	-	-	-	-	-	180.373.595
1112-12-21	UNITE DE LUTTE CONTRE LA CORRUPTION		-	-	-	-	-	-	-	-	-	-
1112-12-21-50	PROGRAMME DE MISE EN PLACE D'UNE GOUVERNANCE ACTIVE POUR UNE CROISSANCE ECONOMIQUE ACCELEREE ET EQUILIBREE		-	-	-	-	-	-	-	-	-	-
	ORIENTATION D'UNE POLITIQUE BUDGETAIRE ET FISCALE		-	-	-	-	-	-	-	-	-	-
1112-12-22	ECOLE NATIONALE D'ADMINISTRATION FINANCIERE		7.000.000	-	-	7.000.000	-	-	-	-	-	7.000.000
1112-12-22-50	PROGRAMME DE MODERNISATION DE L'ADMINISTRATION CENTRALE		7.000.000	-	-	7.000.000	-	-	-	-	-	7.000.000
	ACCELERATION DE LA REFORME DE LA FONCTION PUBLIQUE		7.000.000	-	-	7.000.000	-	-	-	-	-	7.000.000
1112-22-22-50-12	CONSTRUCTION AMENAGEMENT ET EQUIPEMENTS D'UN LABORATOIRE DE LANGUES	OUEST	7.000.000	-	-	7.000.000	-	-	-	-	-	7.000.000
1112-22-25	INSPECTION GENERALE DES FINANCES		8.500.000	-	-	8.500.000	-	-	-	-	-	8.500.000
1112-25-50	PROGRAMME DE MODERNISATION DE L'ADMINISTRATION CENTRALE		8.500.000	-	-	8.500.000	-	-	-	-	-	8.500.000
	RENFORCEMENT INSTITUTIONNEL DE L'ADMINISTRATION CENTRALE		8.500.000	-	-	8.500.000	-	-	-	-	-	8.500.000
1112-25-50-11	APPLI A L'INSPECTION GENERALE DES FINANCES	OUEST	8.500.000	-	-	8.500.000	-	-	-	-	-	8.500.000
1113	MINISTERE DE L'AGRICULTURE DES RESSOURCES NATURELLES ET DU DEVELOPPEMENT RURAL (MAMDR)		1.193.033.022	-	-	1.193.033.022	4.113.142.270	2.097.475.661	-	-	6.210.617.930	7.403.650.953
1113-1	SERVICES INTERNES		1.193.033.022	-	-	1.193.033.022	4.113.142.270	2.097.475.661	-	-	6.210.617.930	7.403.650.953
1113-1-12-50	DIRECTION GENERALE DES SERVICES INTERNES		1.193.033.022	-	-	1.193.033.022	4.113.142.270	2.097.475.661	-	-	6.210.617.930	7.403.650.953
	PROGRAMME D'AMENAGEMENT ET DE DEVELOPPEMENT DES TERRITOIRES		263.987.231	-	-	263.987.231	253.700.787	13.728.543	-	-	267.429.331	531.416.562
	PLANIFICATION DU DEVELOPPEMENT NATIONAL ET REGIONAL		263.987.231	-	-	263.987.231	253.700.787	13.728.543	-	-	267.429.331	531.416.562
1113-1-12-50-12	ENQUETE SUR LES CAPACITES PRODUCTIVES AGRICOLES SUR TOUT LE TERRITOIRE	NATIONAL	7.887.231	-	-	7.887.231	-	-	-	-	-	7.887.231
1113-1-12-50-17	MISE EN OEUVRE DU PLAN DE REFORME INSTITUTIONNELLE DU MAMDR	NATIONAL	11.000.000	-	-	11.000.000	-	-	-	-	-	11.000.000
1113-1-12-50-18	CONSTRUCTION DE 50 SERRES DANS 5 DEPARTEMENTS (NORD, NORD- OUEST, CENTRE, GRAND ANSE ET SUD-EST)	NATIONAL	45.000.000	-	-	45.000.000	-	-	-	-	-	45.000.000
1113-1-12-50-19	DEVELOPPEMENT DE L'ENTREPRENARIAT DANS LE SECTEUR AGRICOLE (PRODUCTION, TRANSFORMATION)	NATIONAL	-	-	-	-	-	-	-	-	-	-
1113-1-12-50-20	MISE EN PLACE DU FONDS DE FORMATION, RECHERCHE ET VULGARISATION AGRICOLE	NATIONAL	7.000.000	-	-	7.000.000	-	-	-	-	-	7.000.000
1113-1-12-50-21	ETABLISSEMENT DU REGISTRE NATIONAL DES PRODUCTEURS AGRICOLES	NATIONAL	10.000.000	-	-	10.000.000	-	-	-	-	-	10.000.000
1113-1-12-50-22	GESTION DES URGENCES (PRE INTEMPETES ET POST INTEMPETES)	NATIONAL	86.500.000	-	-	86.500.000	90.000.000	-	EMPRUNT	EMPRUNT	90.000.000	176.500.000
1113-1-12-50-25	REALISATIONS D'ACTIVITES PROMOTIONNELLES EN AGRICULTURE	NATIONAL	45.600.000	-	-	45.600.000	-	-	-	-	-	45.600.000

**LOI DE FINANCES RECTIFICATIVE 2017 - 2018  
PROGRAMMES D'INVESTISSEMENTS PUBLICS**

CODE	PROGRAMMES ET PROFITS	LOCALISATION	TRESOR PUBLIC RECETTE (a)	AUTRES FINANCIEMENTS INTERIEURS (b)	SOURCE	RESSOURCES NATIONALES RECETTES	BILATERALE RECETTE (d)	MULTILATERALE RECETTES (e)	SOURCE	TYPE	RESSOURCES EXTERNEN RECETTES (f=d+e)	TOTAL PIP RECETTE (G=C+F)
	<b>TOTAL</b>		14.033.950.000	8.537.307.824	0	22.571.257.824	9.630.118.303	17.133.273.873	0	0	26.763.392.176	49.334.650.000
1113-1-12-50-20	REALISATIONS DETRUIES POUR LA PREPARATION DES INVESTISSEMENTS FUTURS	NATIONAL	-	-	-	-	-	-	-	-	-	-
1113-1-12-50-21	REINFORCEMENT DES SERVICES HYDROMETEOROLOGIQUES (DIAMET) (HYDROMET)	NATIONAL	-	-	-	-	-	13.728.543	BM	DON	13.728.543	13.728.543
1113-1-12-50-26	SERVICES METEOROLOGIQUES POUR REDUIRE LA VULNERABILITE EN HAITI	NATIONAL	-	-	-	-	163.700.787	-	CANADA	DON	163.700.787	163.700.787
1113-1-12-50-30	AMELIORATION DES RESEAUX D'ACCES AUX MARCHES ET AUX CENTRES DE SERVICES DE BASES	NATIONAL	50.000.000	-	-	50.000.000	-	-	-	-	-	50.000.000
1113-1-12-50-31	CONSTRUCTION D'UN VILLAGE AGRICOLE A ANSE-APITRE	SUD-EST	1.000.000	-	-	1.000.000	-	-	-	-	-	1.000.000
1113-1-12-52	PROGRAMME DE GESTION DES BASSINS VERSANTS		85.227.272	-	-	85.227.272	30.000.000	-	-	-	30.000.000	115.227.272
	GESTION DES BASSINS VERSANTS		5.000.000	-	-	5.000.000	-	-	-	-	-	5.000.000
1113-1-12-52-17	ATTENUATION DES DEASTRES NATURELS DANS LES BASSINS VERSANTS (NORD ET SUD- HA-1.041 (RSBOUES AGRICOLES, CATASTROPHES...))	NATIONAL	5.000.000	-	-	5.000.000	-	-	-	-	-	5.000.000
1113-1-12-52-19	AMENAGEMENT DES BASSINS VERSANTS (SOL ET MAITRISE DE L'EAU- CHATEAUX DEAU)	NATIONAL	33.863.636	-	-	33.863.636	30.000.000	-	BANDES	EMPRUNT	30.000.000	63.863.636
1113-1-12-52-20	TRAVAUX DE PROTECTION BERGES DES RIVIERES	NATIONAL	46.363.636	-	-	46.363.636	-	-	-	-	-	46.363.636
1113-1-12-53	PROGRAMME DE MISE EN PLACE DU RESEAU DE TRANSPORT NATIONAL		-	-	-	-	-	-	-	-	-	-
	INTEGRATION ROUTIERE LOCALE		-	-	-	-	-	-	-	-	-	-
1113-1-12-54-11	REHABILITATION ET AMENAGEMENT DE 250KMS DE PISTES AGRICOLES (PILATE, BORGNE, GROSS-MORNE, BARON)	NORD	-	-	SYNDICATION	-	-	-	-	-	-	-
1113-1-12-54	PROGRAMME DE MODERNISATION ET DE DYNAMISATION DE L'AGRICULTURE ET DE L'ELEVAGE		743.818.519	-	-	743.818.519	3.339.988.792	1.781.887.354	-	-	5.121.847.145	5.865.665.665
	ENCADREMENT DES PRATIQUES DE L'AGRICULTURE ET DE L'ELEVAGE		15.000.000	-	-	15.000.000	277.705.594	1.220.598.844	-	-	1.498.304.538	1.513.304.538
1113-1-12-54-11	DEVELOPPEMENT DE LA CULTURE DE LA BATATE DOUCE (PLANE DES CAVES, PLANE DU NORD, GONAIVES ST RAPHAEL)	NATIONAL	5.000.000	-	-	5.000.000	-	-	-	-	-	5.000.000
1113-1-12-54-12	DEVELOPPEMENT DES FILIERES CEREALIERES, LEGUMINEUSES ET MARAICHERES DANS LA VALLEE DE L'ARTIBONTE	ARTIBONTE	-	-	-	-	-	-	-	-	-	-
1113-1-12-54-13	AGRICULTURE ET SECURITE ALIMENTAIRE: PRODUCTION DE MAIS ET OUFES DANS LE DEPARTEMENT DU SUD-OUEST	SUD	-	-	-	-	12.317.953	-	FRANCE	DON	12.317.953	12.317.953
1113-1-12-54-14	BELANCE DE L'AGRICULTURE A MARGOT, BASSIN VERSANT 16, BASSIN FESLES, PHASE 3	SUD-EST	-	-	-	-	8.016.130	-	ESPAGNE	DON	8.016.130	8.016.130
1113-1-12-54-17	DEVELOPPEMENT DE LA CULTURE DE LA CANNE A SUCRE (USILDD) LEOGANE	OUEST	-	-	-	-	-	-	-	-	-	-
1113-1-12-54-18	REINFORCEMENT DES SERVICES PUBLICS AGRICOLES 2 (RESEPAO) BM/PI/20744	NATIONAL	-	-	-	-	-	710.380.692	BM	DON	710.380.692	710.380.692
1113-1-12-54-21	AMELIORATION DE LA SECURITE ALIMENTAIRE EN HAITI INITIATIVE OMD: CENTRE, ARTIBONTE, NORD, NORD-EST, NORD-OUEST, SUD	NATIONAL	-	-	-	-	-	111.362.306	UE	DON	111.362.306	111.362.306
1113-1-12-54-24	MISE EN OEUVRE D'UN PLAN DE LUTTE PHYTOSANITAIRE CONTRE LES MOUTICHES ATTAQUANT LES MANGUES DANS LES GRANDES ZONES PRODUCTRICES (LEOGANE, CROIX DES BOUQUETS)	OUEST	5.000.000	-	-	5.000.000	-	-	-	-	-	5.000.000

**LOI DE FINANCES RECTIFICATIVE 2017 - 2018  
PROGRAMMES D'INVESTISSEMENTS PUBLICS**

CODE	PROGRAMMES ET PROJETS	LOCALISATION	TRESOR PUBLIC RECTIFIE (A)	AUTRES FINANCEMENTS INTERNES (B)	SOURCE	RESSOURCES NATIONALES RECTIFIEES	BILATERALE RECTIFIE (D)	MULTILATERALE RECTIFIEE (E)	SOURCE	TYPE	RESSOURCES EXTERIEURES RECTIFIEES (F-D+E)	TOTAL PIP RECTIFIE (G-C+F)
	<b>TOTAL</b>		14.033.950.000	8.537.307.824	0	22.571.257.824	9.630.118.303	17.133.273.873	0	0	26.763.392.176	49.334.650.000
1113-1-12-54-29	MODERNISATION DES SERVICES PUBLICS DE PROTECTION ZOO-PHYTOSANITAIRE ET DINOCUTE DES ALIMENTS (HA-11094)	NATIONAL	5.000.000	-	-	5.000.000	-	398.855.947	BID	DOON	398.855.947	403.855.947
1113-1-12-54-37	REINFORCEMENT DES CAPACITES POUR LA PRODUCTION DE SEMENCES DE RIZ EN HAÏTI	NATIONAL	-	-	-	-	148.550.726	-	TAIWAN	DOON	148.550.726	148.550.726
1113-1-12-54-38	DEVELOPPEMENT DES FILIERES CEREBALIERES DANS LA PLAINES CAYES	SUD	-	-	-	-	108.820.785	-	TAIWAN	DOON	108.820.785	108.820.785
	<b>ACCES AUX MATERIELS ET INTRANTS AGRICOLES</b>		217.600.000	-	-	217.600.000	63.000.000	210.950.787	-	-	273.950.787	491.550.787
1113-1-12-54-39	AMELIORATION DE LA PRODUCTIVITE DES CULTURES ET DES SOLS (ST-NORD, NORD-OUEST, SUD-OUEST, KENSKOFF, FERRIER) ACHAT D'ENGRAIS (FERTILISANTS)	NATIONAL	-	-	-	-	63.000.000	-	BANDES	EMPRUNT	63.000.000	63.000.000
1113-1-12-54-41	TRANSFERT DE TECHNOLOGIE AUX PETITS AGRICULTEURS DANS LE NORD ET LE NORD-OUEST (HA-11059)	NATIONAL	-	-	-	-	-	210.950.787	BID	DOON	210.950.787	210.950.787
1113-1-12-54-42	APUI A LA MECANISATION AGRICOLE	NATIONAL	217.600.000	-	SYNDICATION	217.600.000	-	-	-	-	-	217.600.000
	<b>CONSTRUCTION ET REHABILITATION DE SYSTEMES D'IRRIGATION</b>		511.218.519	-	-	511.218.519	2.999.284.198	350.307.622	-	-	3.349.591.820	3.860.810.339
1113-1-12-54-43	APUI A LA VALORISATION DU POTENTIEL AGRICOLE DU NORD POUR LA SECURITE ECONOMIQUE ET ENVIRONNEMENTALE (AVANSE)	NORD	-	-	-	-	811.249.894	-	USA	DOON	811.249.894	811.249.894
1113-1-12-54-46	CONSTRUCTION DU BARRAGE DES TROIS (3) RIVIERES	NORD-OUEST	44.500.000	-	-	44.500.000	11.000.000	-	BANDES	EMPRUNT	11.000.000	55.500.000
1113-1-12-54-48	REHABILITATION DU PERIMETRE DE LAVAZAC A CAMP-PERRIN (2000 HA)-SECAL SUD	SUD	-	-	-	-	422.645.669	-	FRANCE	DOON	422.645.669	422.645.669
1113-1-12-54-52	RECALBRAGE ET DRAGAGE DU CHENAL SALEE FLOODWAY	ARTIBONITE	-	-	-	-	-	-	-	-	-	-
1113-1-12-54-54	PLAN DIRECTEUR DES PLAINES PAQUIN ET DE BACONNOIS DANS LE CADRE DU PPI-III (4500 HA)	NIPPES	-	-	-	-	-	15.465.102	FIDA	DOON	15.465.102	15.465.102
1113-1-12-54-57	PROJET DE GESTION DE L'EAU DANS LE BASSIN DE L'ARTIBONITE (PROGEB) 32000 HA	ARTIBONITE	25.000.000	-	-	25.000.000	-	334.842.520	BID	DOON	334.842.520	359.842.520
1113-1-12-54-60	CHANIE LAVI PLANTE (FEED THE FUTURE)	SUD	-	-	-	-	561.231.154	-	USA	DOON	561.231.154	561.231.154
1113-1-12-54-61	DEVELOPPEMENT DE LA CULTURE DU CAFE-CACAO	NATIONAL	-	-	-	-	-	-	FRANCE	DOON	612.283.465	612.283.465
1113-1-12-54-62	DEVELOPPEMENT DE LA FILIERE AVICOLE	NATIONAL	20.000.000	-	-	20.000.000	-	-	PETROCARIBE	EMPRUNT	-	20.000.000
1113-1-12-54-63	DEVELOPPEMENT D'UNITES DELEVAGE AMELIOREES POUR LA REHABILITATION DE L'ENVIRONNEMENT	NATIONAL	12.000.000	-	-	12.000.000	10.000.000	-	BANDES	EMPRUNT	10.000.000	22.000.000
1113-1-12-54-64	RELANCE DES FILIERES D'EXPORTATION EN HAÏTI (CAFÉ, CACAO, BANGLAIS...)	NATIONAL	7.000.000	-	-	7.000.000	5.000.000	-	BANDES	EMPRUNT	5.000.000	12.000.000
1113-1-12-54-65	AMELIORATION DE LA PROTECTION SANITAIRE	NATIONAL	5.000.000	-	-	5.000.000	5.000.000	-	BANDES	EMPRUNT	5.000.000	10.000.000
1113-1-12-54-66	AMELIORATION DES SERVICES AGRICOLES (INTRANTS, MECANISATION ET OUTILLAGE AGRICOLE)	NATIONAL	230.000.000	-	-	230.000.000	370.000.000	-	BANDES	EMPRUNT	370.000.000	600.000.000
1113-1-12-54-67	SECURITE ALIMENTAIRE (HAÏTI) (SECAL OUEST)	OUEST	-	-	-	-	24.874.016	-	FRANCE	DOON	24.874.016	24.874.016
1113-1-12-54-69	AMENAGEMENT DES INFRASTRUCTURES HYDRO AGRICOLES (SYSTEMES D'IRRIGATION, ETUDES ET MISE EN ŒUVRE)	NATIONAL	12.500.000	-	-	12.500.000	160.000.000	-	BANDES	EMPRUNT	160.000.000	172.500.000

**LOI DE FINANCES RECTIFICATIVE 2017 - 2018  
PROGRAMMES D'INVESTISSEMENTS PUBLICS**

CODE	PROGRAMMES ET PROJETS	LOCALISATION	TRESOR PUBLIC RECTIFIE (A)	AUTRES FINANCEMENTS INTERNES (B)	SOURCE	RESSOURCES NATIONALES RECTIFIEES	BILATERALE RECTIFIEE (D)	MULTILATERALE RECTIFIEE (E)	SOURCE	TYPE	RESSOURCES EXTERNES RECTIFIEES (F-D+E)	TOTAL PIP RECTIFIE (G-C+F)
	<b>TOTAL</b>		14.033.950.000	8.537.307.824	0	22.571.257.824	9.630.118.303	17.133.273.873	0	0	26.763.392.176	49.334.650.000
1113-1-12-54-70	INTERVENTION AU NIVEAU DES PERIMETRES GRISON GARDE 600 HA ET SAINT RAPHAEL 1500 HA	NORD	5.718.519	-	-	5.718.519	-	-	-	-	-	5.718.519
1113-1-12-54-76	PROMOTION DU DEVELOPPEMENT DE LA CANNE A SUCRE	NATIONAL	12.000.000	-	-	12.000.000	-	-	-	-	-	12.000.000
1113-1-12-54-77	PROMOTION DE L'AGRICULTURE DE SIERRE	NATIONAL	15.000.000	-	-	15.000.000	-	-	-	-	-	15.000.000
1113-1-12-54-78	RENFORCEMENT DE LA PRODUCTION DE RIZ	NATIONAL	30.000.000	-	-	30.000.000	-	-	PETROCARBHE	EMPRUNT	-	30.000.000
1113-1-12-54-79	PROMOTION DE LA PRODUCTION D'AGRUMES	NATIONAL	30.000.000	-	-	30.000.000	-	-	-	-	-	30.000.000
1113-1-12-54-81	PROMOTION DE LA PRODUCTION DE TUBERCULES	NATIONAL	20.000.000	-	-	20.000.000	-	-	-	-	-	20.000.000
1113-1-12-54-82	RELANCE DE LA FILIERE CAFE DANS QUATRE (4) GRANDS REGIONS DU PAYS GRAND SUD, GRAND NORD, CENTRE, ARTIBONITE)	NATIONAL	19.000.000	-	-	19.000.000	6.000.000	-	BANDES	EMPRUNT	6.000.000	25.000.000
1113-1-12-54-83	APUI A LA PRODUCTION DE BANANE PLANTAIN A L'ARCAHIE	NATIONAL	7.000.000	-	-	7.000.000	-	-	-	-	-	7.000.000
1113-1-12-54-84	REHABILITATION ET MISE EN VALEUR DES FERMES AGRICOLES DE LETAT	NATIONAL	10.000.000	-	-	10.000.000	-	-	-	-	-	10.000.000
1113-1-12-54-85	RENFORCEMENT ET CONSOLIDATION DES ACQUIS D PROJET DE DEVELOPPEMENT DE LA PETITE IRRIGATION (PPP2)	NATIONAL	6.500.000	-	-	6.500.000	-	-	-	-	-	6.500.000
1113-1-12-54-86	CENTRE D'INCUBATION ET DE TRANSFORMATION DES PRODUITS AGRICOLES	NATIONAL	-	-	SYNDICATION	-	-	-	-	-	-	-
1113-1-12-55	<b>PROGRAMME DE MODERNISATION ET DE DYNAMISATION DE LA PECHE</b>		30.000.000	-	-	30.000.000	31.470.649	301.889.764	-	-	333.360.413	363.360.413
	<b>ENCADREMENT DES PRATIQUES DE PECHE</b>		-	-	-	-	933.012	-	-	-	933.012	933.012
1113-1-12-55-12	RENFORCEMENT DE LA PECHE MARITIME DANS LE DEPARTEMENT DU SUD-EST	SUD-EST	-	-	-	-	933.012	-	ESPAGNE	DON	933.012	933.012
	<b>AMENAGER LES LACS COLLINAIRES</b>		-	-	-	-	-	-	-	-	-	-
	<b>IMPLANTATION DE FERMES AQUACOLES</b>		30.000.000	-	-	30.000.000	30.537.638	301.889.764	-	-	332.427.402	362.427.401
1113-1-12-55-15	APUI AU RELANCEMENT DE L'AQUACULTURE ET LA PECHE CONTINENTALE DANS LE SUD-EST, PHASE 4	SUD-EST	-	-	-	-	30.537.638	-	ESPAGNE	DON	30.537.638	30.537.638
1113-1-12-55-17	DEVELOPPEMENT DE LA PECHE ARTISANALE	NATIONAL	10.000.000	-	-	10.000.000	-	301.889.764	BID	DON	301.889.764	311.889.763
1113-1-12-55-18	DEVELOPPEMENT DE LA PECHE ET DE L'AQUACULTURE EN HAITI	NATIONAL	20.000.000	-	-	20.000.000	-	-	-	-	-	20.000.000
1113-1-12-56	<b>PROGRAMME DE MODERNISATION ET DE DYNAMISATION DU SECTEUR DES SERVICES</b>		30.000.000	-	-	30.000.000	457.981.041	-	-	-	457.981.041	487.981.041
	<b>AMELIORATION DE L'ACCES AUX ASSURANCES</b>		30.000.000	-	-	30.000.000	457.981.041	-	-	-	457.981.041	487.981.041
1113-1-12-56-11	SYSTEME DE FINANCEMENT ET D'ASSURANCES AGRICOLES EN HAITI/A03-8869-001	NATIONAL	-	-	-	-	457.981.041	-	CANADA	DON	457.981.041	457.981.041
1113-1-12-56-13	MISE EN PLACE D'UN SYSTEME DE CREDIT AGRICOLE	NATIONAL	30.000.000	-	-	30.000.000	-	-	-	-	-	30.000.000
1113-12-57	<b>PROGRAMME DE MODERNISATION DE L'ADMINISTRATION DECENTREE</b>		40.000.000	-	-	40.000.000	-	-	-	-	-	40.000.000
	<b>CONSTRUCTION ET EQUIPEMENT DES CENTRES ADMINISTRATIFS</b>		40.000.000	-	-	40.000.000	-	-	-	-	-	40.000.000



**LOI DE FINANCES RECTIFICATIVE 2017 - 2018  
PROGRAMMES D'INVESTISSEMENTS PUBLICS**

CODE	PROGRAMMES ET PROJETS	LOCALISATION	TRESOR PUBLIC RECTIFIE (A)	AUTRES FINANCEMENTS INTERNES (B)	SOURCE	RESSOURCES NATIONALES RECTIFIEES	BILATERALE RECTIFIEE (D)	MULTILATERALE RECTIFIEE (E)	SOURCE	TYPE	RESSOURCES EXTERNES RECTIFIEES (F=D+E)	TOTAL PIP RECTIFIE (G=C+F)
	<b>TOTAL</b>		14.033.950,000	8.537.307,824	0	22.571.257,824	9.630.118,303	17.133.273,873	0	0	26.763.392,176	49.334.650,000
1113-112-57-11-	CONSTRUCTION ET AMENAGEMENT DES STRUCTURES DECONCENTREES	NATIONAL	40.000,000	-	-	40.000,000	-	-	-	-	-	40.000,000
	<b>RENFORCEMENT INSTITUTIONNEL DE L'ADMINISTRATION DECONCENTREE</b>											
1114	MINISTRE DES TRAVAUX PUBLICS TRANSPORTS,		3.380.608,547	853.932,111	-	4.134.540,659	3.504.722,595	4.503.214,835	-	-	8.007.937,431	12.142.478,089
1114-112-11	SERVICES INTERNES		2.699.108,547	853.932,111	-	3.553.040,658	3.414.091,604	4.503.214,835	-	-	7.917.306,440	11.470.347,098
1114-112-1	DIRECTION GENERALE DES SERVICES INTERNES		2.699.108,547	853.932,111	-	3.553.040,658	3.414.091,604	4.503.214,835	-	-	7.917.306,440	11.470.347,098
1114-112-50-	PROGRAMME DE MODERNISATION DE L'ADMINISTRATION CENTRALE		75.000,000	-	-	75.000,000	162.000,000	-	-	-	162.000,000	237.000,000
	<b>MODERNISATION DE L'ADMINISTRATION CENTRALE</b>											
1114-112-50-19-	REHABILITATION DE LA ROUTE THOMASSIN 35-LABOULE	OUEST	51.000,000	-	-	51.000,000	-	-	-	-	-	51.000,000
1114-112-50-21-	REHABILITATION DE LA ROUTE DE PELGRE	CENTRE	-	-	-	-	-	-	-	-	-	-
1114-112-50-23-	ROUTE DENTREE A CHANTAL	SUD	20.000,000	-	-	20.000,000	-	-	-	-	-	20.000,000
1114-112-50-24-	REHABILITATION DE LA VARIANTE PASSE BARADERES-BONHOMME-KATBI	NIPPES	-	-	-	-	-	-	-	-	-	-
1114-112-50-25-	MISE EN PLACE DE LA STRATEGIE DE SECURITE ROUTIERE (PHASE I)	NATIONAL	4.000,000	-	-	4.000,000	-	-	-	-	-	4.000,000
1114-112-50-27-	EXPROPRIATION ET DEPLACEMENT DE RESEAUX	NATIONAL	-	-	-	-	4.000,000	-	BANDES	EMPRUNT	4.000,000	4.000,000
1114-112-50-28-	ACQUISITION DE MATERIELS ET EQUIPEMENTS POUR LE RENFORCEMENT DU MPTPC	NATIONAL	-	-	-	-	158.000,000	-	BANDES	EMPRUNT	158.000,000	158.000,000
1114-112-51-	<b>PROGRAMME D'AMENAGEMENT ET DE DEVELOPPEMENT DES TERRITOIRES</b>		100.000,000	-	-	100.000,000	30.000,000	-	-	-	30.000,000	130.000,000
	<b>AMENAGEMENT ET DEVELOPPEMENT DES TERRITOIRES</b>											
1114-112-51-12-	AMENAGEMENT DU BORD DE MER DE LA VILLE DU CAP-HAITIEN	NORD	100.000,000	-	-	100.000,000	30.000,000	-	PETROCARIBE	EMPRUNT	-	100.000,000
1114-112-51-14-	CONSTRUCTION DES VOIES PERIPHERIQUES PHASE 1 (GROSSIER A COBARLET)	OUEST	-	-	SYNDICATION	-	30.000,000	-	BANDES	EMPRUNT	30.000,000	30.000,000
1114-112-52-	<b>PROGRAMME DE RENOVATION URBAINE</b>		987.945,594	71.343,094	-	1.059.288,688	1.165.022,748	115.653,543	-	-	1.280.676,291	2.339.964,979
	<b>RENOVATION DE L'URBAN</b>											
1114-112-52-11-	REHABILITATION DE LA ROUTE DE FRERES	OUEST	-	-	-	-	-	-	-	-	-	-
1114-112-52-13-1-	REHABILITATION DES RUES AU CAP-HAITIEN ET AUX ENVIRONS-PHASE 2 ET 3	NORD	67.250,584	-	-	67.250,584	92.056,487	-	BANDES	EMPRUNT	92.056,487	159.287,071
1114-112-52-17-	CONSTRUCTION VIADUC DELMASNAZON	OUEST	-	-	-	-	-	-	PETROCARIBE	EMPRUNT	-	-
1114-112-52-18-	CONSTRUCTION VIADUC MARINE HAITIENNE	OUEST	89.000,000	-	-	89.000,000	-	-	PETROCARIBE	EMPRUNT	-	89.000,000
1114-112-52-18-	CONSTRUCTION VIADUC MARINE HAITIENNE	OUEST	-	-	-	-	33.712,929	-	BANDES	EMPRUNT	33.712,929	33.712,929
1114-112-52-19-	REHABILITATION ET ENTRETIEN DES RUES DANS LA ZONE METROPOLITAINE DE PORT-AU-PRINCE	OUEST	237.000,000	-	-	237.000,000	-	-	PETROCARIBE	EMPRUNT	-	237.000,000
1114-112-52-21-	REHABILITATION URBAINE DE LA VILLE DES CAYES	SUD	15.717,974	-	-	15.717,974	-	-	PETROCARIBE	EMPRUNT	-	15.717,974

**LOI DE FINANCES RECTIFICATIVE 2017 - 2018  
PROGRAMMES D'INVESTISSEMENTS PUBLICS**

CODE	PROGRAMMES ET PROJETS	LOCALISATION	TRESOR PUBLIC RECETTE (A)	AUTRES FINANCEMENTS INTERNES (B)	SOURCE	RESSOURCES NATIONALES RECETTES	BILATERALE RECETTES (D)	MULTILATERALE RECETTES (E)	SOURCE	TYPE	RESSOURCES EXTERNNES RECETTES (F-D+E)	TOTAL PIP RECETTE (G-C+F)
	<b>TOTAL</b>		14.033.950,000	8.537.307,824	0	22.571.257,824	9.630.118,303	17.433.273,873	0	0	26.763.392,176	49.334.650,000
1114-1-12-52-21-	REHABILITATION URBAINE DE LA VILLE DES CAYES	SUD		-		-	4.282,026	-	BANDES	EMPRUNT	4.282,026	4.282,026
1114-1-12-52-29-	REHABILITATION DE LA ROUTE CANAPÉ-VERT/SAINTE MARIE	OUEST	-	-		-	-	-	PETROCARIBE	EMPRUNT	-	-
1114-1-12-52-29-	REHABILITATION DE LA ROUTE CANAPÉ-VERT/SAINTE MARIE	OUEST	-	-		-	6.372,580	-	BANDES	EMPRUNT	6.372,580	6.372,580
1114-1-12-52-30-	TRAVAUX DE VOIRIE URBAINE DANS LA VILLE DE GROS MORNE	ARTIBONTE	10.000,000	-		10.000,000	-	-			-	10.000,000
1114-1-12-52-31-	REHABILITATION DE LA ROUTE DE TABARRE (INCLUANT DRAINAGE VERS LA RIVIERE GRISE)	OUEST	100.000,000	-		100.000,000	50.000,000	-	BANDES	EMPRUNT	50.000,000	150.000,000
1114-1-12-52-33-	REHABILITATION DELMAS 83/CATAPADA/LA JONCTION DELMAS 83& 75 (PHASE 2)	OUEST	-	-		-	-	-			-	-
1114-1-12-52-35-	REHABILITATION ROUTE MEYOTTE-FREMIS	OUEST	-	-		-	-	-	PETROCARIBE	EMPRUNT	-	-
1114-1-12-52-38-	AMENAGEMENT D'INFRASTRUCTURES PHYSIQUES A PETIT-GOAVE (UCP)	OUEST	-	61.593,094	ANNULATION/FMI	61.593,094	-	-			-	61.593,094
1114-1-12-52-39-	AMENAGEMENT D'INFRASTRUCTURES PHYSIQUES A GRAND-GOAVE (UCP)	OUEST	-	9.750,000	ANNULATION/FMI	9.750,000	-	-			-	9.750,000
1114-1-12-52-40-	REHABILITATION URBAINE DE JEREMIE	GRAND-ANSE	40.000,000	-		40.000,000	-	-			-	40.000,000
1114-1-12-52-42-	REHABILITATION TRONCON PORT DE PAIX - PORT MARGOT COTE DE FER-ANSE A FOLEUR	NATIONAL	-	-		-	-	-	PETROCARIBE	EMPRUNT	-	-
1114-1-12-52-43-	REHABILITATION CARREFOUR DUFORT - JACMEL	SUD-EST	40.000,000	-		40.000,000	-	-			-	40.000,000
1114-1-12-52-44-	REHABILITATION DE LA ROUTE GROS MORNE- PILATE	NATIONAL	10.000,000	-		10.000,000	-	-			-	10.000,000
1114-1-12-52-45-	TRAVAUX DE CONSTRUCTION DU PONT LAHAIE DAME MARIE	GRAND-ANSE	5.000,000	-		5.000,000	-	-	PETROCARIBE	EMPRUNT	-	5.000,000
1114-1-12-52-46-	REHABILITATION DE LA ROUTE NEUF	OUEST	-	-		-	-	-	PETROCARIBE	EMPRUNT	-	-
1114-1-12-52-47-	REHABILITATION DE LA ROUTE PERNIER	OUEST	-	-		-	-	-	PETROCARIBE	EMPRUNT	-	-
1114-1-12-52-47-	REHABILITATION DE LA ROUTE PERNIER	OUEST	-	-		-	379.476,188	-	BANDES	EMPRUNT	379.476,188	379.476,188
1114-1-12-52-49-	REHABILITATION DE LA ROUTE LIMBE PORT MARGOT	NORD	38.000,000	-		38.000,000	-	-	PETROCARIBE	EMPRUNT	-	38.000,000
1114-1-12-52-50-	REHABILITATION DU PONT DUMARSAIS ESTIME	GRAND-ANSE	-	-		-	-	115.653,543	BM	DON	115.653,543	115.653,543
1114-1-12-52-52-	ENTRETIEN ROUTE PETION VILLE LABOULE 12	OUEST	0	-		0	154.000,000	-	BANDES	EMPRUNT	154.000,000	154.000,000

**LOI DE FINANCES RECTIFICATIVE 2017 - 2018**  
**PROGRAMMES D'INVESTISSEMENTS PUBLICS**

CODE	PROGRAMMES ET PROJETS	LOCALISATION	TRESOR PUBLIC RECETTE (A)	AUTRES FINANCEMENTS INTERNES (B)	SOURCE	RESSOURCES NATIONALES RECTIFIEES	BILATERALE RECETIVE (D)	MULTILATERALE RECTIFIEE (E)	SOURCE	TYPE	RESSOURCES EXTERNNES RECTIFIEES (F+D+E)	TOTAL PIP RECETIVE (G+C+F)
	<b>TOTAL</b>		14.033.950.000	8.537.307.824	0	22.571.257.824	9.630.118.303	17.133.273.873	0	0	26.763.392.176	49.334.650.000
1114-1-12-52-53	REHABILITATION ROUTE LABOULE 12 KENSCOFF	OUEST	-	-	-	-	5.000.000	-	BANDES	EMPRUNT	5.000.000	5.000.000
1114-1-12-52-58	REHABILITATION DES RUES A OUVANAMINTHE	NORD-EST	-	-	-	-	1.600.000	-	BANDES	EMPRUNT	1.600.000	1.600.000
1114-1-12-52-64	CONSTRUCTION D'UN PONT SUR LA RIVIERE DU HAUT DU CAP (PONT BLEU HILL)	NORD	-	-	-	-	20.000.000	-	BANDES	EMPRUNT	20.000.000	20.000.000
1114-1-12-52-64	REHABILITATION DU TRONCON DE ROUTE LILA VOISRON REPOS-CROIX DES BOUQUES	OUEST	60.000.000	-	-	60.000.000	54.227.420	-	BANDES	EMPRUNT	54.227.420	114.227.420
1114-1-12-52-70	RECONSTRUCTION RUES CODEVI ET LIBERTE	NORD-EST	-	-	-	-	1.100.000	-	BANDES	EMPRUNT	1,100,000	1,100,000
1114-1-12-52-71	REHABILITATION DE LA ROUTE DE DELMAS 19 (C.COLOMB, LEONARD, NICARISSE ...)	OUEST	15.000.000	-	-	15.000.000	-	-	-	-	-	15.000.000
1114-1-12-52-73	AMENAGEMENT DU TRONCON SEGUIS-MACARI	NORD	4.000.000	-	-	4.000.000	-	-	-	-	-	4.000.000
1114-1-12-52-76	REHABILITATION DE 10 KM DE RUES A PETON-VILLE	OUEST	-	-	-	-	-	-	PETROCARIBE	EMPRUNT	-	-
1114-1-12-52-76	REHABILITATION DE 10 KM DE RUES A PETON-VILLE	OUEST	-	-	-	-	66.292.154	-	BANDES	EMPRUNT	66.292.154	66.292.154
1114-1-12-52-77	TRAVAUX D'AMENAGEMENT DE L'INTERSECTION DE LA ROUTE DE DELMAS AVEC DELMAS 32 ET 33	OUEST	1.385.971	-	-	1.385.971	2.514.029	-	BANDES	EMPRUNT	2.514.029	3.900.000
1114-1-12-52-78	TRAVAUX D'EXTENSION DE LA ROUTE DE LA ROUTE DE KENSCOFF (TRONCON KENSCOFF FURCY RUES THOMASSIN 24-27)	OUEST	-	-	-	-	-	-	-	-	-	-
1114-1-12-52-79	CONTRAT POUR LA REALISATION D'ETUDES D'ALTERNATIVES A LA ROUTE DE FRERES	OUEST	-	-	-	-	-	-	-	-	-	-
1114-1-12-52-80	CONTRAT D'EXECUTION DE TRAVAUX DE DRAINAGE ET DE VOIRIE A LA RUE MOISE ET D'AMENAGEMENT DE L'INTERSECTION ROUTE DE KENSCOFF-RUE MOISE A PETON-VILLE	OUEST	-	-	-	-	30.000.000	-	BANDES	EMPRUNT	30.000.000	30.000.000
1114-1-12-52-80	CONTRAT D'EXECUTION DE TRAVAUX DE DRAINAGE ET DE VOIRIE A LA RUE MOISE ET D'AMENAGEMENT DE L'INTERSECTION ROUTE DE KENSCOFF-RUE MOISE A PETON-VILLE	OUEST	-	-	-	-	-	-	PETROCARIBE	EMPRUNT	-	-
1114-1-12-52-81	REHABILITATION URBAINE A CAZALE	OUEST	39.000.000	-	-	39.000.000	-	-	-	-	-	39.000.000
1114-1-12-52-82	REHABILITATION CORNILLON	OUEST	39.000.000	-	-	39.000.000	-	-	-	-	-	39.000.000
1114-1-12-52-83	REHABILITATION URBAINE A THOMAZEAU	OUEST	39.000.000	-	-	39.000.000	-	-	-	-	-	39.000.000

**LOI DE FINANCES RECTIFICATIVE 2017 - 2018  
PROGRAMMES D'INVESTISSEMENTS PUBLICS**

CODE	PROGRAMMES ET PROJETS	LOCALISATION	TRESOR PUBLIC RECTIFIE (A)	AUTRES FINANCEMENTS INTERNES (B)	SOURCE	RESSOURCES NATIONALES RECTIFIEES	BILATERALE RECTIFIEE (D)	MULTILATERALE RECTIFIEE (E)	SOURCE	TYPE	RESSOURCES EXTERNES RECTIFIEES (F=D+E)	TOTAL PIP RECTIFIE (C=C+F)
	<b>TOTAL</b>		14.033.950,000	8.537.307,824	0	22.571.257,824	9.630.118,303	17.133.273,873	0	0	26.763.392,176	49.334.650,000
1114-1-12-52-84-	REHABILITATION URBAINE A LA GONAGE	OUEST	4.111,065	-	-	4.111,065	34.888,935	-	BANDES	EMPRUNT	34.888,935	39.000,000
1114-1-12-52-85-	REHABILITATION URBAINE A KENSCOFF	OUEST	27.000,000	-	-	27.000,000	-	-	-	-	-	27.000,000
1114-1-12-52-86-	REHABILITATION URBAINES AUX GONAIVES	ARTIBONITE	20.000,000	-	-	20.000,000	-	-	-	-	-	20.000,000
1114-1-12-52-87-	REHABILITATION TRONCON RN6-VILLE DE CARACOL	NORD-EST	19.000,000	-	-	19.000,000	-	-	-	-	-	19.000,000
1114-1-12-52-88-	REHABILITATION CARREFOUR OGE/POSTE PIERROT	ARTIBONITE	7.000,000	-	-	7.000,000	-	-	-	-	-	7.000,000
1114-1-12-52-89-	REHABILITATION ROUTE LAMONTAGNE/JACMEL	SUP-EST	7.500,000	-	-	7.500,000	7.500,000	-	BANDES	EMPRUNT	7.500,000	15.000,000
1114-1-12-52-90-	TERMES DE REFERENCE ET ETUDES DE LA ROUTE DE TRAVERSEE DE LA CITADELLE	NORD	1.000,000	-	-	1.000,000	-	-	-	-	-	1.000,000
1114-1-12-52-91-	CONSTRUCTION DUNE PASSERELLE SUR LA RIVIERE DOREE/ DONDON	NORD	2.000,000	-	-	2.000,000	2.000,000	-	BANDES	EMPRUNT	2.000,000	4.000,000
1114-1-12-52-92-	ETUDE ET CONSTRUCTION ROUTE TERRE NEUVE/GONAIVES(23 KM)	ARTIBONITE	-	-	-	-	-	-	-	-	-	-
1114-1-12-52-93-	CONSTRUCTION DUN PONT VINCENT SUR LA RIVIERE ROUYONNE	OUEST	5.000,000	-	-	5.000,000	-	-	-	-	-	5.000,000
1114-1-12-52-94-	CONSTRUCTION DE LA ROUTE COLONIALE (LEOGANE)	OUEST	5.000,000	-	-	5.000,000	-	-	-	-	-	5.000,000
1114-1-12-52-95-	CONSTRUCTION DUN PONT RELIANT TABARRE/ CROIX DES BOUQUETS (ZONE EDONE)	OUEST	5.000,000	-	-	5.000,000	-	-	-	-	-	5.000,000
1114-1-12-52-96-	JET DU PONT SUR LA RIVIERE MARTIN	NORD-EST	5.000,000	-	-	5.000,000	-	-	-	-	-	5.000,000
1114-1-12-52-97-	REALISATION DE 23 KMS DE ROUTE (CARRENNAGES SAVANNE OUEST/PORT REFLECTE)	NIPPES	-	-	-	-	-	-	-	-	-	-
1114-1-12-52-98-	REHABILITATION DE LA ROUTE DE THOMAZEAU	OUEST	-	-	-	-	-	-	-	-	-	-
1114-1-12-52-99-	CONSTRUCTION DE LA ROUTE CA - IRA (LEOGANE)	OUEST	5.000,000	-	-	5.000,000	-	-	-	-	-	5.000,000
1114-1-12-53-00-	RENOVATION URBAINE DE LA COMMUNE DE SAINT LOUIS DU SUD	SUD	-	-	-	-	20.000,000	-	BANDES	EMPRUNT	20.000,000	20.000,000

**LOI DE FINANCES RECTIFICATIVE 2017 - 2018  
PROGRAMMES D'INVESTISSEMENTS PUBLICS**

CODE	PROGRAMMES ET PROJETS	LOCALISATION	TRESOR PUBLIC RECTIFE (A)	AUTRES FINANCEMENTS INTERNES (B)	SOURCE	RESSOURCES NATIONALES RECTIFEES	BILATERALE RECTIFE (D)	MULTILATERALE RECTIFE (E)	SOURCE	TYPE	RESSOURCES EXTERIEURES RECTIFEES (F+D+E)	TOTAL PIP RECTIFE (G=C+F)
	<b>TOTAL</b>		14,033,950,000	8,537,307,824	0	22,571,257,824	9,630,118,303	17,133,273,873	0	0	26,763,392,176	49,334,650,000
1114-1-12-51-01	AMELIORATION DES INFRASTRUCTURES ROUTIERES DJS 52 COMMUNES DU GRAND SUD	NATIONAL		-		-	200,000,000	-	BANDES	EMPRUNT	200,000,000	200,000,000
1114-1-12-51-01	RENOVATION URBAINE RAVINE CITRON MONT CARMEL (MIREBALAIS)	CENTRE	4,000,000	-		4,000,000	-	-	BANDES	EMPRUNT	-	4,000,000
1114-1-12-51-02	CONSTRUCTION DE KMS ROUTE GAILLARD (CAYES/JACMEL)	SUDEST	12,000,000	-		12,000,000	-	-	BANDES	EMPRUNT	-	12,000,000
1114-1-12-51-03	CONSTRUCTION DE ROUTES RELIANT LES SECTIONS COMMUNALES DE TIBURON	SUD	5,000,000	-		5,000,000	-	-	BANDES	EMPRUNT	-	5,000,000
1114-1-12-51-04	RENOVATION URBAINE DE ROCHE A BATEAU	SUD	5,000,000	-		5,000,000	-	-	BANDES	EMPRUNT	-	5,000,000
1114-1-12-51-11	PROGRAMME DE MISE EN PLACE DU RESEAU DE TRANSPORT NATIONAL		1,300,162,953	782,589,017	-	2,082,751,970	1,802,816,395	2,818,030,040	-	-	4,620,846,435	6,703,598,405
	FINALISATION DU MAILLAGE ROUTIER NATIONAL		1,037,402,776	-	-	1,037,402,776	696,054,868	2,818,030,040	-	-	3,516,084,908	4,553,487,683
1114-1-12-51-11	REPARATION ET PROTECTION DE PONTS	NATIONAL	29,000,000	-		29,000,000	-	-	PETROCARIBE	EMPRUNT	-	29,000,000
1114-1-12-51-11	REPARATION ET PROTECTION DE PONTS	NATIONAL		-		-	30,000,000	-	BANDES	EMPRUNT	30,000,000	30,000,000
1114-1-12-51-11	CONSTRUCTION/REHABILITATION DU RESEAU ROUTIER DANS LE SUD ET LA GRAND-ANSE-BIDHA LI 019	NATIONAL	-	-		-	-	127,106,220	BID	DON	127,106,220	127,106,220
1114-1-12-51-14	APPEL AU SECTEUR TRANSPORTS EN HAÏTI (ARTIBONITE, GRAND-ANSE, OUEST, SUD-EST)-HAÏLI 084	NATIONAL	-	-		-	-	707,522,244	BID	DON	707,522,244	707,522,244
1114-1-12-51-15	REHABILITATION DE LA RN1 (GONAVES/ENNERY)-	ARTIBONITE	-	-		-	-	40,818,898	BID	DON	40,818,898	40,818,898
1114-1-12-51-16	REHABILITATION DE LA RN1 (ENNERY-PLAISANCE - CAMP COO, VAUDREUIL...)	NATIONAL	-	-		-	-	612,283,465	BID	DON	612,283,465	612,283,465
1114-1-12-51-17	REHABILITATION DE LA ROUTE CROIX DES BOUQUETS-FONDS PARISIEN	OUEST	-	-		-	-	34,015,748	BID	DON	34,015,748	34,015,748
1114-1-12-51-18	TRAVAUX COMPLEMENTAIRES SUR LA ROUTE CARREFOUR PULLBOREAU-MARIELADE	ARTIBONITE	-	-		-	-	-	-	-	-	-
1114-1-12-51-20	REHABILITATION DE LA ROUTE CAYES-JEREMIE-A03178-001-SOURCE MITPC	NATIONAL	15,000,000	-		15,000,000	127,000,000	-	BANDES	EMPRUNT	127,000,000	142,000,000
1114-1-12-51-21	REHABILITATION HN-CHE, ST. RAPHAEL, BARRIERE BATTANT - PHASE 1: HN-CHE ST-RAPHAEL-COINANCEMENT (AFD) CENTRE-NORD - SOURCE: MITPC	NORD	-	-		-	-	177,165,355	UE	DON	177,165,355	177,165,355
1114-1-12-51-21	REHABILITATION THOMASSOUE/ CERCA LA SOURCE ET CONSTRUCTION DE PONT	CENTRE	113,000,000	-		113,000,000	-	-	PETROCARIBE	EMPRUNT	-	113,000,000



**LOI DE FINANCES RECTIFICATIVE 2017 - 2018  
PROGRAMMES D'INVESTISSEMENTS PUBLICS**

CODE	PROGRAMMES ET PROJETS	LOCALISATION	TRESOR PUBLIC RECTIFIE (A)	AUTRES FINANCEMENTS INTERNES (BI)	SOURCE	RESSOURCES NATIONALES RECTIFIEES	BIATERALE RECTIFIEE (D)	MULTILATERALE RECTIFIEE (E)	SOURCE	TYPE	RESSOURCES EXTERNES RECTIFIEES (F+D+E)	TOTAL PIP RECTIFIE (G+C+F)
	<b>TOTAL</b>		14.033.950,000	8.537.307,824	0	21.571.257,824	9.630.108,303	17.133.273,873	0	0	26.763.392,176	49.334.650,000
1114-12-53-46-	TRAVAUX DE RECONSTRUCTION DU PONT SUR LA RIVIERE GUINAUDIEE	GRAND-ANSE	16.000,000	-	-	16.000,000	-	-	-	-	-	16.000,000
1114-12-53-47-	TRAVAUX DE RECONSTRUCTION DU PONT SAINT-ANNE A ANSE A FOLEUR	NORD-OUEST	44.000,000	-	-	44.000,000	-	-	PETROCARIBE	EMPRUNT	-	44.000,000
1114-12-53-47-	TRAVAUX DE RECONSTRUCTION DU PONT SAINT-ANNE A ANSE A FOLEUR	NORD-OUEST	-	-	-	-	16.000,000	-	BANDES	EMPRUNT	16.000,000	16.000,000
1114-12-53-64-	FOURNITURE, TRANSPORT ET MISE EN PLACE DE BB POUR LA CONSTRUCTION, LA REHABILITATION ET L'ENTRETIEN DE ROUTES	NATIONAL	166.155,485	-	SYNDICATION	166.155,485	-	-	PETROCARIBE	EMPRUNT	-	166.155,485
1114-12-53-66-	AMELIORATION DE LA CIRCULATION URBAINE ET INTERURBAINE		25.160,177	792.589,017	-	807.749,194	-	-	-	-	-	807.749,194
1114-12-53-66-	REHABILITATION ET ENTRETIEN DE LA ROUTE BAE DE L'ACUL (BARRIERE BATTANT/MILOT (RNS) ET BARRIERE BATTANT / SANS SOUCI (VILLE MILOT)	NORD	10.160,177	-	-	10.160,177	-	-	-	-	-	10.160,177
1114-12-53-66-	CONSTRUCTION D'UN PONT SUR LA RIVIERE GAUCHE (Rte Jacmel-La Vallée de Jacmel)	SUD-EST	-	-	-	-	-	-	PETROCARIBE	EMPRUNT	-	-
1114-12-53-67-	ENTRETIEN DE ROUTES INTERURBAINES	NATIONAL	-	514.236,015	FER	514.236,015	-	-	-	-	-	514.236,015
1114-12-53-68-	REHABILITATION ET/OU ENTRETIEN DE ROUTES A PETIT-GOAVE	OUEST	15.000,000	-	-	15.000,000	-	-	-	-	-	15.000,000
1114-12-53-71-	ENTRETIEN DE ROUTES URBAINES	NATIONAL	-	220.386,864	FER	220.386,864	-	-	-	-	-	220.386,864
1114-12-53-72-	TRAVAUX PONCTUELS D'URGENCE	NATIONAL	-	47.966,138	FER	47.966,138	-	-	-	-	-	47.966,138
	<b>INTEGRATION ROUTIERE LOCALE</b>		207.600,000	-	-	207.600,000	830.644,094	-	-	-	830.644,094	1.038.244,094
1114-12-53-73-	REHABILITATION DE LA ROUTE JACMEL / LA VALLEE DE JACMEL	SUD-EST	10.000,000	-	-	10.000,000	-	-	PETROCARIBE	EMPRUNT	-	10.000,000
1114-12-53-76-	CONSTRUCTION DE DEBARCADERES A LA GONAVE	OUEST	-	-	SYNDICATION	-	-	-	-	-	-	-
1114-12-53-87-	CONSTRUCTION DE DEBARCADERES A SAINT LOUIS DU NORD	NORD-OUEST	28.600,000	-	-	28.600,000	11.400,000	-	BANDES	EMPRUNT	11.400,000	40.000,000
1114-12-53-88-	CONSTRUCTION DE DEBARCADERES A FALCAULT	SUD	40.000,000	-	-	40.000,000	-	-	-	-	-	40.000,000
1114-12-53-89-	CONSTRUCTION D'UN PONT LACIL A CHANTAL	SUD	18.000,000	-	-	18.000,000	22.000,000	-	BANDES	EMPRUNT	22.000,000	40.000,000
1114-12-53-83-	REHABILITATION DU TRONCON DE ROUTE A MORNE CHIEN	NORD-OUEST	25.000,000	-	-	25.000,000	-	-	-	-	-	25.000,000

**LOI DE FINANCES RECTIFICATIVE 2017 - 2018**  
**PROGRAMMES D'INVESTISSEMENTS PUBLICS**

CODE	PROGRAMMES ET PROJETS	LOCALISATION	TRESOR PUBLIC RECTIFIE (A)	AUTRES FINANCEMENTS INTERIEURS (B)	SOURCE	RESSOURCES NATIONALES RECTIFIEES	BILATERALE RECTIFIEE (D)	MULTILATERALE RECTIFIEE (E)	SOURCE	TYPE	RESSOURCES EXTERNNES RECTIFIEES (F=D+E)	TOTAL PIP RECTIFIE (G=C+F)
	<b>TOTAL</b>		14.033.950,000	8.572.307,824	0	22.571.257,824	9.630.118,303	17.133.273,873	0	0	26.763.392,176	49.334.650,000
1114-1-12-53-01-	CONSTRUCTION DE DEUX NOUVEAUX PONTS SUR LA RIVIERE GRISE AU NIVEAU DE ENI ET ROUTE NEUF	OUEST	-	-		-	797.244,094	-	JAPON	DON	797.244,094	797.244,094
1114-1-25-31-00-	REHABILITATION ROUTE COTES-DE FERS, CENTRE VILLE (GRIS-GRIS)	SUDEST	2.500,000	-		2.500,000	-	-			-	2.500,000
1114-1-25-31-01-	REHABILITATION DE LA ROUTE DE BOUCAN-CARRE	CENTRE	2.500,000	-		2.500,000	-	-			-	2.500,000
1114-1-25-31-02-	REHABILITATION ROUTE 21EM SECTION ANSE-D'HAINAULT	GRANDANSE	5.000,000	-		5.000,000	-	-			-	5.000,000
1114-1-25-31-03-	CONSTRUCTION D'UN PONT A CORAIL 31E SECTION	NORD	2.500,000	-		2.500,000	-	-			-	2.500,000
1114-1-25-31-04-	REHABILITATION DU CIMETIERE DE DECALETTE 31EM	OUEST	7.000,000	-		7.000,000	-	-			-	7.000,000
1114-1-25-31-05-	BETONNAGE DES RUE A WOLF	SUDEST	2.500,000	-		2.500,000	-	-			-	2.500,000
1114-1-25-31-06-	BETONNAGE TRONÇON MORNE-JON-MARCHE DE DESRIVEAUX 4EM SECTION PESTEL	GRANDANSE	2.500,000	-		2.500,000	-	-			-	2.500,000
1114-1-25-31-07-	BETONNAGE 2KM DU CENTRE VILLE DE GRANDE SALINE		2.500,000	-		2.500,000	-	-			-	2.500,000
1114-1-25-31-08-	CONSTRUCTION TRONÇON ROUTE DUTHIL (THOMASEAU)	OUEST	2.500,000	-		2.500,000	-	-			-	2.500,000
1114-1-25-31-09-	REHABILITATION ROUTE D'ANNO A GRAND-GOAVE	OUEST	2.500,000	-		2.500,000	-	-			-	2.500,000
1114-1-25-31-10-	BETONNAGE CENTRE VILLE LA SALINE (SAINT-LOUIS DU SUD)	SUD	5.000,000	-		5.000,000	-	-			-	5.000,000
1114-1-25-31-11-	BETONNAGE DES RUES DE PORT DE PAIX	NORDOUEST	5.000,000	-		5.000,000	-	-			-	5.000,000
1114-1-25-31-12-	PASSERELLE RIVIERE DE ST MARTIN A SAINTE SUZANE	NORDEST	2.000,000	-		2.000,000	-	-			-	2.000,000
1114-1-25-31-13-	REHABILITATION ROUTE BALET (PORT A FINEST)	SUD	2.000,000	-		2.000,000	-	-			-	2.000,000
1114-1-25-31-14-	REHABILITATION DE LA ROUTE "NAN KAS" LOCALITE LAHOYE (R3-CANGE-YEYERAY-NANKAS)	SUD	5.000,000	-		5.000,000	-	-			-	5.000,000
1114-1-25-31-15-	BETONNAGE DES RUES DE LA VILLE ANSE A PITRE	SUDEST	5.000,000	-		5.000,000	-	-			-	5.000,000



**LOI DE FINANCES RECTIFICATIVE 2017 - 2018  
PROGRAMMES D'INVESTISSEMENTS PUBLICS**

CODE	PROGRAMMES ET PROJETS	LOCALISATION	TRESOR PUBLIC RECTIFIE (A)	AUTRES FINANCEMENTS INTERNES (B)	SOURCE	RESSOURCES NATIONALES RECTIFIEES	BILATERALE RECTIFIEE (D)	MULTILATERALE RECTIFIEE (E)	SOURCE	TYPE	RESSOURCES EXTERNES RECTIFIEES (F+D+E)	TOTAL PIP RECTIFIE (G+C+F)
	<b>TOTAL</b>		14.033.950.000	8.537.307.824		0	9.630.118.303	17.133.273.873	0	0	26.763.292.176	49.334.650.000
1144-12-54-16	BETONNAGE DES RUES DE LA VILLE CAYES-JACMEL	SUDEST	5.000.000	-		5.000.000	-	-	-		-	5.000.000
1144-12-54-17	CONSTRUCTION DE LA ROUTE MELIER (LEOGANE)	SUDEST	15.000.000	-		15.000.000	-	-	-		-	15.000.000
1144-12-54-18	CONSTRUCTION ROUTE CANGÉ VIEUX CAYES JUSQU'A KAS	SUDEST	10.000.000	-		10.000.000	-	-	-		-	10.000.000
1144-12-54-19	REHABILITATION ET CONSTRUCTION DES INFRASTRUCTURES PORTUAIRES ET AEROPORTUAIRES	NORD-OUEST	30.000.000	-		30.000.000	274.117.433	-	-	EMPRUNT	274.117.433	304.117.433
1144-12-54-20	CONSTRUCTION ROUTE PORT DE PAIX - ANSE A POLEUR	NATIONAL	-	-		-	30.000.000	-	BANDES	EMPRUNT	30.000.000	30.000.000
1144-12-54-21	REHABILITATION ET CONSTRUCTION DE ROUTES	NATIONAL	-	-		-	204.117.433	-	BANDES	EMPRUNT	204.117.433	204.117.433
1144-12-54-22	AMELIORATION DES ROUTES TERTIAIRES	NATIONAL	30.000.000	-		30.000.000	40.000.000	-	BANDES	EMPRUNT	40.000.000	70.000.000
1144-12-54-23	PROGRAMME DE RENFORCEMENT DE L'ACCES AUX SERVICES DE SANTÉ		110.000.000	-		110.000.000	155.450.000	139.251.969	-	-	294.701.969	404.701.969
1144-12-54-24	LUTTE CONTRE LES MALADIES ENDEMIQUES ET LES EPIDEMIES		-	-		-	-	139.251.969	-	-	139.251.969	139.251.969
1144-12-54-25	EAU POTABLE ET ASSAINISSEMENT (EPA) VILLES INTERMEDIAIRES (II) - (ARTIBONTE, NORD, NORD-EST, NORD-OUEST, SUD, SUD-EST-HA.LI.039)	NATIONAL	-	-		-	-	37.204.724	BID	DON	37.204.724	37.204.724
1144-12-54-26	EAU POTABLE ET ASSAINISSEMENT (EPA) VILLES INTERMEDIAIRES (II) - (ARTIBONTE, NORD, NORD-EST, NORD-OUEST, SUD, SUD-EST-HA.LI.013)	NATIONAL	-	-		-	-	6.377.953	BID	DON	6.377.953	6.377.953
1144-12-54-27	TRAVAUX EAU POTABLE ET ASSAINISSEMENT POUR PORT-AU-PRINCE- HA.LI.044	OUEST	-	-		-	-	95.669.291	BID	DON	95.669.291	95.669.291
1144-12-54-28	RENFORCEMENT ET MISE EN PLACE DE SYSTEMES DE GESTION DE DECHETS SOLIDES		110.000.000	-		110.000.000	155.450.000	-	-	-	155.450.000	265.450.000
1144-12-54-29	INTERVENTION DANS LES ZONES FRAGILES (ASSAINISSEMENT)	NATIONAL	80.000.000	-		80.000.000	130.000.000	-	BANDES	EMPRUNT	130.000.000	210.000.000
1144-12-54-30	CURAGE, RECALBRAGE, RENFORCEMENT DE DIGUE RIVIERE LA QUINTE ET RAVINE DURE	ARTIBONTE	-	-		-	-	-	-	-	-	-
1144-12-54-31	TRAVAUX EAU POTABLE DANS LA VILLE DU TROU DU NORD	NORD-OUEST	25.000.000	-		25.000.000	-	-	-	-	-	25.000.000
1144-12-54-32	ADDUCTION D'EAU POTABLE DANS LES ZONES AVOISINANTES DE CAMP- PERIN	SUD	-	-		-	25.450.000	-	BANDES	EMPRUNT	25.450.000	25.450.000
1144-12-54-33	CAPTAGE ET ADDUCTION D'EAU POTABLE A CANAPE-VERT	OUEST	5.000.000	-		5.000.000	-	-	-	-	-	5.000.000
1144-12-54-34	PROGRAMME D'ACCROISSEMENT DE L'ELECTRICITE DU PAYS		126.000.000	-		126.000.000	98.802.461	1.430.279.284	-	-	1.529.081.745	1.655.081.745

**LOI DE FINANCES RECTIFICATIVE 2017 - 2018**  
**PROGRAMMES D'INVESTISSEMENTS PUBLICS**

CODE	PROGRAMMES ET PROJETS	LOCALISATION	TRESOR PUBLIC RECETTE (A)	AUTRES FINANCEMENTS INTERNES (B)	SOURCE	RESSOURCES NATIONALES RECETTES	BILATERALE RECETTE (D)	MULTILATERALE RECETTE (E)	SOURCE	TYPE	RESSOURCES EXTERNNES RECTIFIEES (F-D+E)	TOTAL PIP RECETTE (G-C+F)
	TOTAL		14.033.650,000	8.537.307,824		0	9.630.118,303	17.133.273,873	0		26.763.392,176	49.334.650,000
	RENFORCEMENT DE LA CAPACITE DE PRODUCTION D'ENERGIE ELECTRIQUE		-	-		-	98.802,461	608.235,111	-		767.037,571	767.037,571
1114-1-12-55-11	APPUI AU DEVELOPEMENT DU SECTEUR DE L'ENERGIE	NATIONAL	-	-	SYNDICATION	-	-	-	-		-	-
1114-1-12-55-12	REHABILITATION DE LA CENTRALE ELECTRIQUE DE PELGRE HAA-1052	CENTRE	-	-		-	-	392.783,821	BID	DOON	392.783,821	392.783,821
1114-1-12-55-13	REHABILITATION DE LA CENTRALE ELECTRIQUE DE PELGRE HAA-1038	CENTRE	-	-		-	-	275.451,289	BID	DOON	275.451,289	275.451,289
1114-1-12-55-14	REHABILITATION DE LA CENTRALE HYDROELECTRIQUE DE PELGRE	CENTRE	-	-		-	98.802,461	-	ALLEMAGNE	DOON	98.802,461	98.802,461
	ACCROISSEMENT DE LA CAPACITE DE TRANSPORT D'ENERGIE ELECTRIQUE		-	-		-	-	-	-		-	-
	ACCROISSEMENT DE LA CAPACITE DE DISTRIBUTION DE L'ENERGIE ELECTRIQUE		10.000,000	-		10.000,000	-	762.044,173	-		762.044,173	772.044,173
1114-1-12-55-36	REHABILITATION DU RESEAU DE DISTRIBUTION DE L'ELECTRICITE A PORT-AU-PRINCE HA - L1014	OUEST	-	-		-	-	113.554,134	BID	DOON	113.554,134	113.554,134
1114-1-12-55-37	APPUI SUPPLEMENTAIRE AU RESEAU DE DISTRIBUTION D'ELECTRICITE A PORT-AU-PRINCE HA - L103	OUEST	-	-		-	-	648.490,039	BID	DOON	648.490,039	648.490,039
1114-1-12-55-38	CONSTRUCTION D'UNE SOUS-STATION DE 20 MVA A PELGRE POUR L'ALIMENTATION DE HINCHE & BELLAERE	CENTRE	10.000,000	-		10.000,000	-	-	-		-	10.000,000
	AMELIORATION DE LA COMMERCIALISATION DE L'ENERGIE ELECTRIQUE		116.000,000	-		116.000,000	-	-	-		-	116.000,000
1114-1-12-55-41	ELECTRIFICATION DE LA COLLINE DAQUIN (PHASE 1)	SUD	3.500,000	-		3.500,000	-	-	-		-	3.500,000
1114-1-12-55-43	ACHEVEMENT DE L'ELECTRIFICATION DE LA COMMUNE DE CERCA CARVAJAL	CENTRE	7.000,000	-		7.000,000	-	-	-		-	7.000,000
1114-1-12-55-44	ELECTRIFICATION DU QUARTIER DE BOIS LAURENCE	NORD-EST	5.000,000	-		5.000,000	-	-	-		-	5.000,000
1114-1-12-55-45	ELECTRIFICATION DE GRAND GOSIER	SUD-EST	5.000,000	-		5.000,000	-	-	-		-	5.000,000
1114-1-12-55-46	ELECTRIFICATION DE LA SECTION COMMUNALE DE PETIT-FOND	CENTRE	10.000,000	-		10.000,000	-	-	-		-	10.000,000
1114-1-12-55-47	ELECTRIFICATION DE LA VALLEE DE JACMEL	SUD-EST	7.000,000	-		7.000,000	-	-	-		-	7.000,000
1114-1-12-55-48	REHABILITATION DU RESEAU ELECTRIQUE MORON	GRAND-ANSE	2.000,000	-		2.000,000	-	-	-		-	2.000,000
1114-1-12-55-49	CONSTRUCTION DU RESEAU ELECTRIQUE DE MARGOT	SUD-EST	2.000,000	-		2.000,000	-	-	-		-	2.000,000

**LOI DE FINANCES RECTIFICATIVE 2017 - 2018**  
**PROGRAMMES D'INVESTISSEMENTS PUBLICS**

CODE	PROGRAMMES ET PROJETS	LOCALISATION	TRESOR PUBLIC RECETTE (A)	AUTRES FINANCEMENTS INTERIEURS (B)	SOURCE	RESSOURCES NATIONALES RECUEILLES	BILATERALE RECETTE (D)	MULTILATERALE RECETTE (E)	SOURCE	TYPE	RESSOURCES EXTERNES RECTIFIEES (F+D+E)	TOTAL PIP RECETTE (G+C+F)
	<b>TOTAL</b>		14,033,950,000	8,537,307,824	0	22,571,257,824	9,630,138,303	17,133,273,873	0	0	26,763,392,176	49,334,650,000
1114-1-12-55-50-	EXTENSION DU RESEAU ELECTRIQUE DE LACHAPELLE	ARTIBONITE	2,000,000	-	-	2,000,000	-	-	-	-	-	2,000,000
1114-1-12-55-51-	EXTENSION DU RESEAU ELECTRIQUE DE POINTE A RAQUETTE	OUEST	2,000,000	-	-	2,000,000	-	-	-	-	-	2,000,000
1114-1-12-55-52-	EXTENSION DU RESEAU ELECTRIQUE DE ANSE A GALAIS	OUEST	2,000,000	-	-	2,000,000	-	-	-	-	-	2,000,000
1114-1-12-55-53-	ELECTRIFICATION DE QUARTIER MORRIN	NORD-EST	5,000,000	-	-	5,000,000	-	-	-	-	-	5,000,000
1114-1-12-55-54-	ELECTRIFICATION DE LA VILLE DE BORGNE ET DE PETIT BOURG DE BORGNE	NORD	5,000,000	-	-	5,000,000	-	-	-	-	-	5,000,000
1114-1-12-55-55-	ELECTRIFICATION GAILLARD (CAVES-JACMEL)	SUD-EST	2,500,000	-	-	2,500,000	-	-	-	-	-	2,500,000
1114-1-12-55-56-	ELECTRIFICATION ABRICOTS-BONBON	GRAND-ANSE	10,000,000	-	-	10,000,000	-	-	-	-	-	10,000,000
1114-1-12-55-57-	ELECTRIFICATION SAVANETTE	CENTRE	5,000,000	-	-	5,000,000	-	-	-	-	-	5,000,000
1114-1-12-55-58-	ELECTRIFICATION SEME SECTION COMMUNALE DE TERRE NEUVE (LAGON)	ARTIBONITE	3,000,000	-	-	3,000,000	-	-	-	-	-	3,000,000
1114-1-12-55-59-	ELECTRIFICATION GRANDE RAVINE TROMPETTE SEME SECTION COMMUNALE	NORD	5,000,000	-	-	5,000,000	-	-	-	-	-	5,000,000
1114-1-12-55-60-	ELECTRIFICATION DE CHERETTE	SUD	7,000,000	-	-	7,000,000	-	-	-	-	-	7,000,000
1114-1-12-55-61-	ELECTRIFICATION HAUT DU CAP (BLUE HILL)	NORD	4,000,000	-	-	4,000,000	-	-	-	-	-	4,000,000
1114-1-12-55-62-	EXTENSION DU RESEAU ELECTRIQUE DESDUNES	ARTIBONITE	3,000,000	-	-	3,000,000	-	-	-	-	-	3,000,000
1114-1-12-55-63-	RENFORCEMENT DES CAPACITES DE LA CENTRALE ELECTRIQUE A POINTE A RAQUETTE	OUEST	5,000,000	-	-	5,000,000	-	-	-	-	-	5,000,000
1114-1-12-55-64-	ELECTRIFICATION DE BOIS NEUF-SAINT RAPHAEL	NORD	5,000,000	-	-	5,000,000	-	-	-	-	-	5,000,000
1114-1-12-55-65-	REHABILITATION ET EXTENSION DU RESEAU HYDRAULIQUE DE LIANE-RICHE (BAPTISTE)	CENTRE	4,000,000	-	-	4,000,000	-	-	-	-	-	4,000,000
1114-1-12-55-66-	REHABILITATION DU RESEAU ELECTRIQUE DE LA COMMUNE DE BAPTISTE	CENTRE	5,000,000	-	-	5,000,000	-	-	-	-	-	5,000,000
1114-1	SERVICES INTERNES		581,500,001	-	-	581,500,001	90,630,991	-	-	-	90,630,991	672,130,992

**LOI DE FINANCES RECTIFICATIVE 2017 - 2018**  
**PROGRAMMES D'INVESTISSEMENTS PUBLICS**

CODE	PROGRAMMES ET PROJETS	LOCALISATION	TRESOR PUBLIC RECTIFIE (A)	AUTRES FINANCEMENTS TRAVAIX (B)	SOURCE	RESSOURCES NATIONALES RECTIFIEES	BILATERALE RECTIFIEE (D)	MULTILATERALE RECTIFIEE (E)	SOURCE	TYPE	RESSOURCES EXTERNES RECTIFIEES (F=D+E)	TOTAL PIP RECTIFIE (G=C+F)
	TOTAL		14.033.950.000	6.527.307.824	0	22.571.257.824	9.630.118.305	17.133.273.873	0	0	26.763.392.176	49.334.650.000
1114-1-15-	LABOR. NATIONAL DU BATIMENT ET DES TRAV. PUBL.		7.500.000	-	-	7.500.000	-	-	-	-	-	7.500.000
1114-1-15-50	PROGRAMME DE MODERNISATION DE L'ADMINISTRATION CENTRALE		2.500.000	-	-	2.500.000	-	-	-	-	-	2.500.000
	RENFORCEMENT INSTITUTIONNEL DE L'ADMINISTRATION DECENTREE		2.500.000	-	-	2.500.000	-	-	-	-	-	2.500.000
1114-1-15-50-13	REEQUIPEMENTS DU INBTP	OUEST	2.500.000	-	-	2.500.000	-	-	-	-	-	2.500.000
1114-1-15-51	PROGRAMME DE MISE EN VALEUR DES RESSOURCES MINERALES ET ENERGETIQUES		5.000.000	-	-	5.000.000	-	-	-	-	-	5.000.000
	METTRE EN VALEUR LES RESSOURCES MINIERES		5.000.000	-	-	5.000.000	-	-	-	-	-	5.000.000
1114-1-15-51-12	MICRO ZONAGE SISMIQUE/EXTENSION DE PORT AU PRINCE - SECTEUR 5 (231 KM2)	OUEST	5.000.000	-	-	5.000.000	-	-	-	-	-	5.000.000
1114-1-16-	OFFICE NATIONAL DU CADASTRE		3.000.000	-	-	3.000.000	-	-	-	-	-	3.000.000
1114-1-16-50	PROGRAMME DE RENFORCEMENT DE LA JUSTICE ET DE LA SECURITE		3.000.000	-	-	3.000.000	-	-	-	-	-	3.000.000
	RESPECT DU DROIT A LA PROPRIETE		3.000.000	-	-	3.000.000	-	-	-	-	-	3.000.000
1114-1-16-50-11	MONTAGE D'UN SYSTEME D'INFORMATION CADASTRALE : CARREFOUR, CROIX-DES-BOUQUETS, PETON-VILLE, TABARRIE, DELMAS ET JACMEL, SAINT MARC	NATIONAL	3.000.000	-	-	3.000.000	-	-	-	-	-	3.000.000
1114-1-17-	SERVICES MARITIME ET DE NAVIGATION		35.000.000	-	-	35.000.000	-	-	-	-	-	35.000.000
1114-1-17-50	PROGRAMME DE MISE EN PLACE DU RESEAU DE TRANSPORT NATIONAL		35.000.000	-	-	35.000.000	-	-	-	-	-	35.000.000
	AMELIORATION DE LA CIRCULATION URBAINE ET INTERURBAINE		35.000.000	-	-	35.000.000	-	-	-	-	-	35.000.000
1114-1-17-50-11	RECONSTRUCTION DE 5 PHARES	NATIONAL	35.000.000	-	-	35.000.000	-	-	-	-	-	35.000.000
1114-1-19-	BUREAU DES MINES ET DE L'ENERGIE		10.000.001	-	-	10.000.001	-	-	-	-	-	10.000.001
1114-1-19-50	PROGRAMME DE MISE EN VALEUR DES RESSOURCES MINERALES ET ENERGETIQUES		8.500.001	-	-	8.500.001	-	-	-	-	-	8.500.001
	METTRE EN VALEUR LES RESSOURCES MINIERES		1.500.000	-	-	1.500.000	-	-	-	-	-	1.500.000
1114-1-19-50-11	PROMOTION ET RATIONALISATION DES MARAIS SALANTS DANS LES COMMUNES DE CARACOL, AQUIN (PHASE 1), BAIE DE HENNE, CORIDON ET ANSE ROUGE (PHASE 2)	NATIONAL	1.000.000	-	-	1.000.000	-	-	-	-	-	1.000.000
1114-1-19-50-12	MISE EN PLACE D'UN CADASTRE MINIER SUR LE TERRITOIRE (NORD, NORD-EST, CENTRE ET OUEST (PHASE 1); NORD-OUEST, NIPPES, SUD, GRAND-ANSE, SUD-EST; PHASE 2)	NATIONAL	500.000	-	-	500.000	-	-	-	-	-	500.000
	EXPLOITATION DURABLE DES CARRIERES		3.000.001	-	-	3.000.001	-	-	-	-	-	3.000.001
1114-1-19-50-13	GESTION NATIONALE DES MATERIAUX DE CONSTRUCTION ET CONTROLE DES ACTIVITES MINIERES SUR LE TERRITOIRE (ZONE METROPOLITAINE DE D'AP ET REGION NORD)	NATIONAL	1.500.000	-	-	1.500.000	-	-	-	-	-	1.500.000
1114-1-19-50-14	INVENTAIRE ET VALORISATION DES SUBSTANCES NATURELLES ENTRANT DANS LA FABRICATION DU CIMENT	NATIONAL	1.500.001	-	-	1.500.001	-	-	-	-	-	1.500.001
	AMELIORATION DU BILAN ENERGETIQUE		4.000.000	-	-	4.000.000	-	-	-	-	-	4.000.000

**LOI DE FINANCES RECTIFICATIVE 2017 - 2018**  
**PROGRAMMES D'INVESTISSEMENTS PUBLICS**

CODE	PROGRAMMES ET PROJETS	LOCALISATION	TRESOR PUBLIC RECETTE (A)	UTRES FINANCEMENTS INTERNES (B)	SOURCE	RESSOURCES NATIONALES RECTIFIEES	BILATERALE RECTIFIEE (D)	MULTILATERALE RECTIFIEE (E)	SOURCE	TYPE	RESSOURCES EXTERNNES RECTIFIEES (F-D+E)	TOTAL PIP RECTIFIE (G-C+F)
	<b>TOTAL</b>		14.033.950,000	8.517.307.834	0	22.571.257.834	9.630.118.903	17.133.273.873	0	0	26.763.392.176	49.334.650,000
1114-1-19-50-16	REDUCTION DE LA MENACE SISMIQUE	NATIONAL	1.500,000	-	-	1.500,000	-	-	-	-	-	1.500,000
1114-1-19-50-17	PROMOTION D'ENERGIE NOUVELLE	NATIONAL	1.500,000	-	-	1.500,000	-	-	-	-	-	1.500,000
1114-1-19-50-18	DEVELOPPEMENT DES TECHNOLOGIES DE CONSERVATION ET DE SUBSTITUTION D'ENERGIE DANS LES MENAGES ET LES PETITES ENTREPRISES	NATIONAL	1.000,000	-	-	1.000,000	-	-	-	-	-	1.000,000
1114-1-19-51-	PROGRAMME DE MODERNISATION DE L'ADMINISTRATION CENTRALE		1.500,000	-	-	1.500,000	-	-	-	-	-	1.500,000
	RENFORCEMENT INSTITUTIONNEL DE L'ADMINISTRATION CENTRALE		1.500,000	-	-	1.500,000	-	-	-	-	-	1.500,000
1114-1-19-51-11-	RECONSTRUCTION DES LOCAUX DU BUREAU DES MINES ET DE L'ENERGIE	OUEST	1.500,000	-	-	1.500,000	-	-	-	-	-	1.500,000
1114-1-21-	CENTRE NATIONAL DES EQUIPEMENTS		346,000,000	-	-	346,000,000	40,630,991	-	-	-	40,630,991	386,630,991
1114-1-21-50-	PROGRAMME DE RENOVATION URBAINE		346,000,000	-	-	346,000,000	40,630,991	-	-	-	40,630,991	386,630,991
	RENOVATION DE L'URBAIN		346,000,000	-	-	346,000,000	40,630,991	-	-	-	40,630,991	386,630,991
1114-1-21-50-13-	REHABILITATION IERE SECTION BAS DE ST ANNE/ANSE A FOLEUR	NORD-OUEST	4,500,000	-	-	4,500,000	-	-	-	-	-	4,500,000
1114-1-21-50-14-	REHABILITATION DU TRONCON ACUL DU NORD-GRISON GARDE-GRODIN- LA BRUYERE-ILADAN-DUTY	NORD	4,500,000	-	-	4,500,000	-	-	-	-	-	4,500,000
1114-2-21-50-15-	REHABILITATION DU TRONCON CARREFOUR GROSSE PIERRE- CARREFOUR TRIANON	CENTRE	4,500,000	-	-	4,500,000	-	-	-	-	-	4,500,000
1114-2-21-50-16-	BETONNAGE JACQUESIL COMAUNE DE CARACOL	NORDEST	4,500,000	-	-	4,500,000	-	-	-	-	-	4,500,000
1114-2-21-50-17-	BETONNAGE OU ADOQUINAGE RUE BOISROND TONNERREGRAND GOAVE	OUEST	4,500,000	-	-	4,500,000	-	-	-	-	-	4,500,000
1114-2-21-50-18-	BETONNAGE CENTRE VILLE DE JEAN RABEL	NORDEST	4,500,000	-	-	4,500,000	-	-	-	-	-	4,500,000
1114-2-21-50-19-	RENOVATION URBAINE DE MIRBALAIS LOCALITE MONT CARMEL	CENTRE	4,500,000	-	-	4,500,000	-	-	-	-	-	4,500,000
1114-2-21-50-20-	ADOQUINAGE/RENOVATION URBAINE DE THOMONDE	CENTRE	4,500,000	-	-	4,500,000	-	-	-	-	-	4,500,000
1114-2-21-50-21-	REHABILITATION CAREFOUR VINCENTROUTE DES AMERICAINS	OUEST	0	-	-	0	40,630,991	-	0	EMPRUNT	40,630,991	40,630,991
1114-2-21-50-22-	BETONNAGE DE 6 KM DE ROUTE RELIANT BAC DAQUIN A LATAPIS	NORD	5,000,000	-	-	5,000,000	-	-	-	-	-	5,000,000

**LOI DE FINANCES RECTIFICATIVE 2017 - 2018**  
**PROGRAMMES D'INVESTISSEMENTS PUBLICS**

CODE	PROGRAMMES ET PROJETS	LOCALISATION	TRESOR PUBLIC RECTIFIE (C)	AUTRES FINANCEMENTS INTERNES (B)	SOURCE	RESSOURCES NATIONALES RECTIFIEES	BIATERALE RECTIFIEE (D)	MULTILATERALE RECTIFIEE (E)	SOURCE	TYPE	RESSOURCES EXTERNES RECTIFIEES (F=D+E)	TOTAL PFP RECTIFIE (G=C+F)
	<b>TOTAL</b>		14.033.950,000	8.537.307,824	0	22.571.257,824	9.630.118,305	17.133.273,873	0	0	26.763.392,176	49.334.650,000
1114-2-21-50-21-	REHABILITATION TRONCON CARREFOUR GRAND PORT-ATREL	NATIONAL	5,000,000	-		5,000,000	-	-			-	5,000,000
1114-2-21-50-24-	RENOVATION A PETITE RIVIERE DE L'ARTIBONITE(BETONNAGE RUES CENTRE VILLE ET 2EME ET 3EME SECTION)	ARTIBONITE	-	-		-	-	-			-	-
1114-2-21-50-25-	BETONNAGE RUE MIRTHEYL A BELLADERE	CENTRE	-	-		-	-	-			-	-
1114-2-21-50-26-	ETUDE ET CONSTRUCTION DE LA ROUTE DE BOUCAN CARRE	NATIONAL	5,000,000	-		5,000,000	-	-			-	5,000,000
1114-2-21-50-27-	CONSTRUCTION FRONT DE MER DE PISTEL ET DE LILLET	GRAND-ANSE	5,000,000	-		5,000,000	-	-			-	5,000,000
1114-2-21-50-28-	BETONNAGE DE CACOLE(6 KM)	SUD-EST	5,000,000	-		5,000,000	-	-			-	5,000,000
1114-2-21-50-29-	BETONNAGE DE LA ROUTE DE NARCHET(3 KM)	NATIONAL	5,000,000	-		5,000,000	-	-			-	5,000,000
1114-2-21-50-30-	CONSTRUCTION ROUTE RELIANT TERRE 2EME SECTION D'ANSE D'ANNAULT(10 KM)	GRAND-ANSE	-	-		-	-	-			-	-
1114-2-21-50-31-	BETONNAGE DE 10 KM DE ROUTE DANS LA COMMUNE DE ROSEAUX	GRAND-ANSE	5,000,000	-		5,000,000	-	-			-	5,000,000
1114-2-21-50-32-	CONSTRUCTION DE 10 KM DE ROUTE DANS LA COMMUNE DE DELMAS	OUEST	-	-		-	-	-			-	-
1114-2-21-50-33-	CONSTRUCTION DU TRONCON DE ROUTE CROIX DES MISSION BUTTE BOYER(5 KM)	OUEST	5,000,000	-		5,000,000	-	-			-	5,000,000
1114-2-21-50-34-	CONSTRUCTION ROUTE DE DUMAY	OUEST	5,000,000	-		5,000,000	-	-			-	5,000,000
1114-2-21-50-35-	CONSTRUCTION/BETONNAGE DE LA ROUTE DE DARBONNE	OUEST	-	-		-	-	-			-	-
1114-1-21-50-36-	CONSTRUCTION D'UN PONT A CARREFOUR FEUILLES (MAGLOIRE AMBOISE ET RUE DES DALLES)	OUEST	5,000,000	-		5,000,000	-	-			-	5,000,000
1114-1-21-50-37-	BETONNAGE ROUTE DE LA COLLINE	NORD	5,000,000	-		5,000,000	-	-			-	5,000,000
1114-1-21-50-38-	CONSTRUCTION DE ROUTES EN TERRE (BATUE(24 KM) DANS LES 3 EME ET 4 EME SECTION DE ST RAPHAEL	NATIONAL	3,000,000	-		3,000,000	-	-			-	3,000,000
1114-1-21-50-39-	BETONNAGE D'UN KILOMETRE DE RUE A MILOT	NORD	-	-		-	-	-			-	-

**LOI DE FINANCES RECTIFICATIVE 2017 - 2018**  
**PROGRAMMES D'INVESTISSEMENTS PUBLICS**

CODE	PROGRAMMES ET PROJETS	LOCALISATION	TRESOR PUBLIC RECTIFE (A)	AUTRES FINANCEMENTS INTERNES (B)	SOURCE	RESSOURCES NATIONALES RECTIFIEES	BILATERALE RECTIFE (D)	MULTILATERALE RECTIFE (E)	SOURCE	TYPE	RESSOURCES EXTERNNES RECTIFIEES (F+D+E)	TOTAL PIP RECTIFE (C+G+F)
	<b>TOTAL</b>		14.033.950.000	8.537.307.824	0	22.571.257.824	9.630.118.303	17.133.273.873	0	0	26.763.992.176	49.334.650.000
1114-1-21-50-40	REHABILITATION ROUTE OUANIMINIE/ MONT ORGANISE	NATIONAL	5.000.000	-	-	5.000.000	-	-	-	-	-	5.000.000
1114-1-21-50-41	BETONNAGE DE 7 KM DE RUES(CENTRE VILLE) TERRIER ROUGE	NORD-EST	5.000.000	-	-	5.000.000	-	-	-	-	-	5.000.000
1114-1-21-50-42	BETONNAGE TRONCON DE ROUTE CENTRE VILLE DE ST SUZANE/ MORNE LA CHAISE(7 KM)	NORD	7.000.000	-	-	7.000.000	-	-	-	-	-	7.000.000
1114-1-21-50-43	BETONNAGE DE 7 RUES PRINCIPALES DE LA VILLE DE FORT LIBERTE	NATIONAL	-	-	-	-	-	-	-	-	-	-
1114-1-21-50-44	CONSTRUCTION TRONCON DE ROUTE RELIANT MORO A LADRESIR A CHANSOLME	NORD	-	-	-	-	-	-	-	-	-	-
1114-1-21-50-45	CONSTRUCTION ROUTE TIBURGN/ LES ANGLAIS	SUD	5.000.000	-	-	5.000.000	-	-	-	-	-	5.000.000
1114-1-21-50-46	CONSTRUCTION ROUTE CARREFOUR MERIDIEN/DUBREUIL	SUD	5.000.000	-	-	5.000.000	-	-	-	-	-	5.000.000
1114-1-21-50-47	CONSTRUCTION ROUTE LES ANGLAIS/ PORT A PIMENT	SUD	-	-	-	-	-	-	-	-	-	-
1114-1-21-50-48	BETONNAGE DES RUES DU CENTRE VILLE DE ST LOUIS DU SUD	SUD	-	-	-	-	-	-	-	-	-	-
1114-1-21-50-49	CONSTRUCTION DU TRONCON DE ROUTE RELIANT PORT A PIMENT A LA IERE SECTION DE PARCOT(5 KM)	SUD	-	-	-	-	-	-	-	-	-	-
1114-1-21-50-50	REHABILITATION ET BETONNAGE DE LA ROUTE DE SIMON AUX CAYES (8 KM)	SUD	5.000.000	-	-	5.000.000	-	-	-	-	-	5.000.000
1114-1-21-50-51	REHABILITATION DE LA ROUTE ST ETHENNE /TROQUIN/ BAINET	SUD-EST	5.000.000	-	-	5.000.000	-	-	-	-	-	5.000.000
1114-1-21-50-52	BETONNAGE DES RUES DU CENTRE VILLE DE BELLE ANSE	SUD-EST	-	-	-	-	-	-	-	-	-	-
1114-1-21-50-53	CONSTRUCTION DE 7 KM DE ROUTE RELIANT CAYES/JACMEL A JET DEAU	SUD-EST	-	-	-	-	-	-	-	-	-	-
1114-1-21-50-54	BETONNAGE DE 7 KM DE ROUTE ..ANSE-A-VEAU A ARNAUD	NIPPES	-	-	-	-	-	-	-	-	-	-
1114-1-21-50-55	CONSTRUCTION PONT BOSS A L'ENTREE DE LA VILLE DAME MARIE	GRAND-ANSE	38.500.000	-	-	38.500.000	-	-	-	-	-	38.500.000
1114-1-21-50-56	CONSTRUCTION DEBARRICADE DE CAYONNE A ILE DE LA TORTUE	NORD-OUEST	17.500.000	-	-	17.500.000	-	-	-	-	-	17.500.000

**LOI DE FINANCES RECTIFICATIVE 2017 - 2018  
PROGRAMMES D'INVESTISSEMENTS PUBLICS**

CODE	PROGRAMMES ET PROJETS	LOCALISATION	TRESOR PUBLIC RECTIFIE (A)	AUTRES FINANCEMENTS INTRAJETS (B)	SOURCE	RESSOURCES ANCIENNES RECETTES	BILATERALE RECTIFIEE (D)	MULTILATERALE RECTIFIEE (E)	SOURCE	TYPE	RESSOURCES EXTERNIS RECTIFIEES (F=D+E)	TOTAL PIP RECTIFIE (G=C+F)
	<b>TOTAL</b>		14.033.950.000	8.537.307.824	0	22.571.257.824	9.650.118.303	17.132.273.873	0	0	26.763.392.176	49.334.650.000
1114-1-21-50-57-	TRONCON ROUTE AGRICOLE DE CAYONNE HAUT PALMISTE	NORD-OUEST	3.500.000	-		3.500.000	-	-			-	3.500.000
1114-1-21-50-58-	BARRAGE DU RIVAGE PETIT TROU DE NIPPES	NIPPES	3.500.000	-		3.500.000	-	-			-	3.500.000
1114-1-21-50-59-	CONSTRUCTION PONT LERO (PLAISANCE DES NIPPES)	NIPPES	3.500.000	-		3.500.000	-	-			-	3.500.000
1114-1-21-50-60-	FINITION DU BETONNAGE DE DESGRANGES	NORD	-	-		-	-	-			-	-
1114-1-21-50-61-	CONSTRUCTION DU TRONCON CAVAILLON-PLAISANCE	SUD	3.500.000	-		3.500.000	-	-			-	3.500.000
1114-1-21-50-62-	ADOQUINAGE DES RUES A BASSIN -BULEE (MARMELADE ET PLATON, 2 KMS)	ARTIBONTE	3.500.000	-		3.500.000	-	-			-	3.500.000
1114-1-21-50-63-	CONSTRUCTION 9 KMS DE ROUTE EN TERRE BATTUE (TRONCON LAOMASSI MICHEL)	ARTIBONTE	3.500.000	-		3.500.000	-	-			-	3.500.000
1114-1-21-50-64-	CONSTRUCTION 2 KMS DE ROUTE A CANNE A SUCRE-GARREFOUR	OUEST	3.500.000	-		3.500.000	-	-			-	3.500.000
1114-1-21-50-65-	ENRIQUEMENT DES DEUX BORDS DU LIT DE LA GRANDE RIVIERE DU NORD	NORD	3.500.000	-		3.500.000	-	-			-	3.500.000
1114-1-21-50-66-	ADOQUINAGE DU TRONCON (NAN PLEZIFONDS PARISIEN	OUEST	3.500.000	-		3.500.000	-	-			-	3.500.000
1114-1-21-50-67-	REHABILITATION DU TRONCON DE ROUTE CAMP PERRIN / MANICHE	SUD	3.500.000	-		3.500.000	-	-			-	3.500.000
1114-1-21-50-68-	CONSTRUCTION DE LA ROUTE DU QUARTIER DE SAINT ABIN(CORRIDOR GANVEN), AXE HAUT SAINT ARD ET BAS SAINT ARD "3 KMS" -ARCHAIE	OUEST	3.500.000	-		3.500.000	-	-			-	3.500.000
1114-1-21-50-69-	BETONNAGE LOCALITE WOLF-JACMEL	SUD-EST	3.500.000	-		3.500.000	-	-			-	3.500.000
1114-1-21-50-70-	BETONNAGE DES RUES A DESDUNES	ARTIBONTE	3.500.000	-		3.500.000	-	-			-	3.500.000
1114-1-21-50-71-	CONSTRUCTION ET REHABILITATION DES ROUTES SECONDAIRES A FABARRE	OUEST	-	-		-	-	-		EMPRUNT	-	-
1114-1-21-50-72-	AMELIORATION DES TRONCONS DE ROUTES A LILAVOIS	OUEST	15.000.000	-		15.000.000	-	-		PETROCARBIDE	-	15.000.000
1114-1-21-50-73-	BETONNAGE ROUTE LASCIERRE PROLONGEE (ST MARC)	ARTIBONTE	-	-		-	-	-			-	-



**LOI DE FINANCES RECTIFICATIVE 2017 - 2018**  
**PROGRAMMES D'INVESTISSEMENTS PUBLICS**

CODE	PROGRAMMES ET PROJETS	LOCALISATION	TRESOR PUBLIC RECTIFIE (A)	AUTRES FINANCEMENTS INTERNES (B)	SOURCE	RESSOURCES NATIONALES RECTIFIEES	BILATERALE RECTIFIEE (D)	MULTILATERALE RECTIFIEE (E)	SOURCE	TYPE	RESSOURCES EXTERNES RECTIFIEES (F+D+E)	TOTAL PIP RECTIFIE (G+C+F)
	<b>TOTAL</b>		14.033.950,000	8.537.307,824	0	22.571.257,824	9.650.118,303	17.133.273,873	0	0	26.763.392,176	49.334.652,000
1114-1-21-50-74	BETONNAGE DES RUES DU CENTRE VILLE DE MAISSADE	CENTRE	3.500,000	-	-	3.500,000	-	-	-	-	-	3.500,000
1114-1-21-50-75	BETONNAGE DES RUE DE LA VILLE DE THOMASSIQUE	CENTRE	-	-	-	-	-	-	-	-	-	-
1114-1-21-50-76	BETONNAGE DES RUE DE LA VILLE DE HINCHE	CENTRE	-	-	-	-	-	-	-	-	-	-
1114-1-21-50-77	BETONNAGE DES RUES DE KASSANET ET ST AGNES	GRAND-ANSE	-	-	-	-	-	-	-	-	-	-
1114-1-21-50-78	BETONNAGE DU CENTRE VILLE DE SAVANETTE ET PROTECTION DES BERGES DE LA RIVIERE FER A CHEVAL	CENTRE	5.000,000	-	-	5.000,000	-	-	-	-	-	5.000,000
1114-1-21-50-79	CONSTRUCTION DE 6 KM DE ROUTE A CABARET	OUEST	7.000,000	-	-	7.000,000	-	-	-	-	-	7.000,000
1114-1-21-50-80	ACHEVEMENT DE TRONÇON DE ROUTE RELIANT LE CENTRE VILLE A MARCHÉ MUSOTTE (PAILLANT)	NIPPES	3.500,000	-	-	3.500,000	-	-	-	-	-	3.500,000
1114-1-21-50-81	CONSTRUCTION DE LA ROUTE DE BOLOSSE	OUEST	5.000,000	-	-	5.000,000	-	-	-	-	-	5.000,000
1114-1-21-50-82	CONSTRUCTION DE LA ROUTE BAS DE LA RIVIERE DE BANQUITE (6 KM)	CENTRE	5.000,000	-	-	5.000,000	-	-	-	-	-	5.000,000
1114-1-21-50-83	BETONNAGE DE LA ROUTE WHARF DES BARADERES	NIPPES	-	-	-	-	-	-	-	-	-	-
1114-1-21-50-84	BETONNAGE ROUTE COLIN (GRESSIER)	OUEST	5.000,000	-	-	5.000,000	-	-	-	-	-	5.000,000
1114-1-21-50-85	BETONNAGE RUE 2 (MABIANI)	OUEST	3.500,000	-	-	3.500,000	-	-	-	-	-	3.500,000
1114-1-21-50-86	BETONNAGE DE LA ROUTE DE MADELINE (QUARTIER MORIN)	NORD	4.000,000	-	-	4.000,000	-	-	-	-	-	4.000,000
1114-1-21-50-87	BETONNAGE DES RUES DU CENTRE-VILLE DE OUANAMINTHE	NORD-EST	-	-	-	-	-	-	-	-	-	-
1114-1-21-50-88	BETONNAGE DE 3 RUES DU CENTRE-VILLE (MOMBIN, CROCHU)	NORD-EST	3.000,000	-	-	3.000,000	-	-	-	-	-	3.000,000
1114-1-21-50-89	CONSTRUCTION ROUTE LASSERE - CONNECTION ROUTE LES 3 BELLES FONTAINES	OUEST	3.000,000	-	-	3.000,000	-	-	-	-	-	3.000,000
1114-1-21-50-90	CONSTRUCTION ROUTE DE TURBE (CROIX DES BOUQUETS)	OUEST	3.000,000	-	-	3.000,000	-	-	-	-	-	3.000,000

**LOIDE FINANCES RECTIFICATIVE 2017 - 2018  
PROGRAMMES D'INVESTISSEMENTS PUBLICS**

CODE	PROGRAMMES ET PROFITS	LOCALISATION	TRESOR PUBLIC RECTIFIE (A)	AUTRES FINANCEMENTS IN LIB.	SOURCE	RESSOURCES REGIONALES RECTIFIEES	BILATERALE RECTIFIEE (D)	MULTILATERALE RECTIFIEE (E)	SOURCE	TYPE	RESSOURCES EXTERNNES RECTIFIEES (F+D+E)	TOTAL PIP RECTIFIE (G=C+G)
	<b>TOTAL</b>		14.033.950.000	8.537.307.834	0	23.571.257.834	9.630.118.203	171.333.273.853	0	0	26.763.292.176	49.334.650.000
11144-21-50-91	CONSTRUCTION DE 2 PORTES D'ENTREE DANS LE SUD ET LE SUD-EST DE LA COMMUNE DE CAP-HAITIEN	NORD	-	-	-	-	-	-	-	-	-	-
11144-21-50-92	CONSTRUCTION DE LA ROUTE RELIANT LIMBE A BAYEUX	NORD	-	-	-	-	-	-	-	-	-	-
11144-21-50-93	ASPHALTAGE ROUTE RELIANT OUANANMINTHE/ CABOTILLE	NORD-EST	-	-	-	-	-	-	-	-	-	-
11144-21-50-94	REHABILITATION DE LA ROUTE VALLIERE/CARCE/GROSSE ROCHE	NORD-EST	-	-	-	-	-	-	-	-	-	-
11144-21-50-95	CONSTRUCTION DE LA ROUTE GROS ROCHE A GAUTHIER	SUD	3.500.000	-	-	3.500.000	-	-	-	-	-	3.500.000
11144-21-50-96	CONSTRUCTION DE LA ROUTE CARREFOUR BEAULIEU - LAMARRE	SUD	-	-	-	-	-	-	-	-	-	-
11144-21-50-97	CONSTRUCTION / BETONNAGE DE 12 KMS DE ROUTE A ILE A VACHE	SUD	-	-	-	-	-	-	-	-	-	-
11144-21-50-98	REHABILITATION ROUTE RELIANT 9EME SECTION CHOMEIL (BAINED A COTE DE FER	SUD-EST	2.500.000	-	-	2.500.000	-	-	-	-	-	2.500.000
11144-21-50-99	ACHEVEMENT BETONNAGE CENTRE-VILLE ARNAUD	NIPPES	3.000.000	-	-	3.000.000	-	-	-	-	-	3.000.000
11144-21-50-006	BETONNAGE DES RUES DE PORT MARGOT	NORD	5.000.000	-	-	5.000.000	-	-	-	-	-	5.000.000
11144-21-50-001	CONSTRUCTION D'UN PONT SUR LA RIVIERE DE CAMITE	ARTIBONTE	4.000.000	-	-	4.000.000	-	-	-	-	-	4.000.000
11144-21-50-002	REHABILITATION ROUTE CORAIL-PAPARIEL ET BARADA	SUD	5.000.000	-	-	5.000.000	-	-	-	-	-	5.000.000
11144-21-50-003	BETONNAGE RUE LETANG AUX COTEAUX	SUD	3.000.000	-	-	3.000.000	-	-	-	-	-	3.000.000
11144-21-50-004	BETONNAGE ROUTE CITE KERBEAU		4.000.000	-	-	4.000.000	-	-	-	-	-	4.000.000
11144-21-50-005	REHABILITATION MORNE BLOPEY (SAVANETTE)	CENTRE	5.000.000	-	-	5.000.000	-	-	-	-	-	5.000.000
11144-21-50-006	RECONSTRUCTION ROUTE BUTE BOYER-PONT TABARRE	OUEST	5.000.000	-	-	5.000.000	-	-	-	-	-	5.000.000
11144-21-50-007	RENOVATION URBAINE CAMITE	ARTIBONTE	5.000.000	-	-	5.000.000	-	-	-	-	-	5.000.000

**LOI DE FINANCES RECTIFICATIVE 2017 - 2018**  
**PROGRAMMES D'INVESTISSEMENTS PUBLICS**

CODE	PROGRAMMES ET PROJETS	LOCALISATION	TRESOR PUBLIC RECTIFIE (A)	AUTRES FINANCEMENTS INTERNES (B)	SOURCE	RESSOURCES NATIONALES RECTIFIEES	BILATERALE RECTIFIEE (D)	MULTILATERALE RECTIFIEE (E)	SOURCE	TYPE	RESSOURCES EXTERNES RECTIFIEES (F-D+E)	TOTAL PIP RECTIFIE (G-C+F)
	TOTAL		14.033.850,000	8.537.307,824	0	22.571.257,824	9.630.118,303	17.133.273,873	0	0	26.763.392,176	49.334.650,000
1114-2-15-01-08-	RENOVATION URBAINE PLATAMA		3.000,000	-		3.000,000	-	-			-	3.000,000
1114-1-22-	DIRECTION NATIONALE DE L'EAU POTABLE ET DE L'ASSAINISSEMENT		180.000,000	-		180.000,000	50.000,000	-			50.000,000	230.000,000
1114-1-22-50-	PROGRAMME D'EXTENSION DES SERVICES D'ALIMENTATION EN EAU POTABLE ET D'ASSAINISSEMENT		180.000,000	-		180.000,000	50.000,000	-			50.000,000	230.000,000
	CONSTRUCTION ET REHABILITATION DE RESEAUX D'EAU POTABLE		-	-		-	-	-			-	-
	CONSTRUCTION ET REHABILITATION DE RESEAUX D'ASSAINISSEMENT		180.000,000	-		180.000,000	50.000,000	-			50.000,000	230.000,000
1114-2-22-50-21-	PROGRAMME EAU POTABLE ET ASSAINISSEMENT/DINEPA (ARTIBONTE, GRAND ANSE, OUEST), 4141.1007	NATIONAL	50.000,000	-		50.000,000	-	-			-	50.000,000
1114-1-22-50-28-	ENTRETIEN DU RESEAU DE DRAINAGE DE PORT-AU-PRINCE	OUEST	120.000,000	-		120.000,000	-	-	PETROCARIBE	EMPRUNT	-	120.000,000
1114-1-22-50-29-	DRAINAGE ZONE DE FRERES, TABARRE ET PERNIER	OUEST	-	-		-	50.000,000	-	BANDES	EMPRUNT	50.000,000	50.000,000
1114-1-22-50-31-	MISE EN PLACE D'UN SYSTEME D'ADDUCTION D'EAU POTABLE DANS LES SECTIONS GRANDE SAVANE (MOMBIN, CROCHU)	NORDEST	5.000,000	-		5.000,000	-	-			-	5.000,000
1114-1-22-50-32-	MISE EN PLACE D'UN SYSTEME D'ADDUCTION D'EAU POTABLE A MELLAC (FERRIER)	NORDEST	5.000,000	-		5.000,000	-	-			-	5.000,000
1115	MINISTRE DU COMMERCE ET DE L'INDUSTRIE (MCI)		165.122,293	-		165.122,293	250.000,000	895.841,929	-	-	1.145.841,929	1.310.964,222
1115-1	SERVICES INTERNES		165.122,293	-		165.122,293	250.000,000	895.841,929	-	-	1.145.841,929	1.310.964,222
1115-1-12-	DIRECTION GENERALE DES SERVICES INTERNES		165.122,293	-		165.122,293	250.000,000	895.841,929	-	-	1.145.841,929	1.310.964,222
1115-1-12-50-	PROGRAMME DE REVISION DU CADRE LEGAL		8.000,000	-		8.000,000	-	-			-	8.000,000
	MODERNISATION DU CADRE LEGAL DES AFFAIRES		8.000,000	-		8.000,000	-	-			-	8.000,000
1115-1-12-50-11-	MODERNISATION DU CADRE JURIDIQUE DES AFFAIRES	NATIONAL	8.000,000	-		8.000,000	-	-			-	8.000,000
1115-1-12-51-	PROGRAMME DE MODERNISATION DE L'ADMINISTRATION CENTRALE		15.622,293	-		15.622,293	-	-			-	15.622,293
	RENFORCEMENT INSTITUTIONNEL DE L'ADMINISTRATION CENTRALE		4.960,500	-		4.960,500	-	-			-	4.960,500
1115-1-12-51-12-	MODERNISATION ET DYNAMISATION DU SERVICE D'INSPECTION DE LA DIRECTION DE CONTROLE DE LA QUALITE ET DE LA PROTECTION DES CONSOMMATEURS (DCQPC) A PORT-AU-PRINCE	NATIONAL	4.960,500	-		4.960,500	-	-			-	4.960,500
	RELOGEMENT ET EQUIPEMENT DE L'ADMINISTRATION CENTRALE		10.661,793	-		10.661,793	-	-			-	10.661,793
1115-1-12-51-13-	RENFORCEMENT DES CAPACITES D'INTERVENTION DE L'OFFICE DES POSTES D'HAITI	OUEST	3.000,000	-		3.000,000	-	-			-	3.000,000

**LOI DE FINANCES RECTIFICATIVE 2017 - 2018**  
**PROGRAMMES D'INVESTISSEMENTS PUBLICS**

CODE	PROGRAMMES ET PROJETS	LOCALISATION	TRESOR PUBLIC RECTIFE (A)	AUTRES FINANCEMENTS INTERNES (B)	SOURCE	RESSOURCES NATIONALES RECTIFIEES	BILATERALE RECTIFE (D)	MULTILATERALE RECTIFE (E)	SOURCE	TYPE	RESSOURCES EXTERNEMENT RECTIFIEES (F+D+E)	TOTAL PIP RECTIFE (G=C+F)
	TOTAL		14.033.950.000	8.437.307.824	0	22.571.257.824	9.630.118.303	17.133.273.873	0	0	26.763.392.176	49.334.650.000
1115-1-12-51-14	APPUI AU DEVELOPPEMENT DES CAPACITES DE LA SONAPI	OUEST	5.000.000	-	-	5.000.000	-	-	-	-	-	5.000.000
1115-1-12-51-15	CADRE INTEGRE RENFORCE	OUEST	2.661.793	-	-	2.661.793	-	-	-	-	-	2.661.793
1115-1-12-52	PROGRAMME DE RENFORCEMENT DE LA SOCIETE CIVILE		5.000.000	-	-	5.000.000	-	-	-	-	-	5.000.000
	RENFORCEMENT DE LA SOCIETE CIVILE		5.000.000	-	-	5.000.000	-	-	-	-	-	5.000.000
1115-1-12-53-11	APPUI A LA MODERNISATION ET LA DYNAMISATION DES ASSOCIATIONS DE DEFENSE DES CONSOMMATEURS HAITIENS	NATIONAL	5.000.000	-	-	5.000.000	-	-	-	-	-	5.000.000
1115-1-12-53	PROGRAMME DE MISE EN PLACE D'UNE GOUVERNANCE ACTIVE POUR UNE CROISSANCE ECONOMIQUE ACCELEREE ET EQUILIBREE		91.500.000	-	-	91.500.000	-	634.062.047	-	-	634.062.047	725.562.047
	APPUI A L'INVESTISSEMENT PRIVE		91.500.000	-	-	91.500.000	-	634.062.047	-	-	634.062.047	725.562.047
1115-1-12-53-11	MISE EN PLACE DU CENTRE DE DEVELOPPEMENT DE L'ENTREPRISE ET DE L'ENTREPRENEURIAAT-CDEE	NATIONAL	15.000.000	-	-	15.000.000	-	-	-	-	-	15.000.000
1115-1-12-53-12	MISE EN OEUVRE D'ACTIVITES DE RENFORCEMENT A LA CREATION ET A LA GESTION DES ENTREPRISES	NATIONAL	13.500.000	-	-	13.500.000	-	-	-	-	-	13.500.000
1115-1-12-53-13	APPUI A LA FORMALISATION ET CAPITALISATION DE 20000 MICRO-ENTREPRISES RECENSEES SUR L'ENSEMBLE DU TERRITOIRE	NATIONAL	15.000.000	-	-	15.000.000	-	-	-	-	-	15.000.000
1115-1-12-53-19	DEVELOPPEMENT DU SECTEUR PRIVE VIA LA PROMOTION DE L'INVESTISSEMENT (HAI-I075)	NATIONAL	-	-	-	-	-	558.722.480	BID	DON	558.722.480	558.722.480
1115-1-12-53-21	PROMOTION DES INVESTISSEMENTS (CFI 41 MEF)	NATIONAL	-	-	-	-	-	75.339.567	BID	DON	75.339.567	75.339.567
1115-1-12-53-22	APPUI A LA CREATION DES PME DES DIPLOMES SUR LE TERRITOIRE NATIONAL	NATIONAL	8.000.000	-	-	8.000.000	-	-	-	-	-	8.000.000
1115-1-12-53-24	APPUI A LA MISE EN OEUVRE DES NORMES DANS LES PME DES FILIERES AGRICOLES PRIORITAIRES AU NIVEAU NATIONAL	NATIONAL	10.000.000	-	-	10.000.000	-	-	-	-	-	10.000.000
1115-1-12-53-25	PROGRAMME D'APPUI A L'ENTREPRENEURIAAT DE LA JEUNESSE	NATIONAL	30.000.000	-	-	30.000.000	-	-	-	-	-	30.000.000
1115-1-12-54	PROGRAMME D'APPUI AU DEVELOPPEMENT INDUSTRIEL		45.000.000	-	-	45.000.000	250.000.000	261.779.882	-	-	511.779.882	556.779.882
	AMENAGEMENT DES ZONES INDUSTRIELLES/MANUFACTURIERES		45.000.000	-	-	45.000.000	250.000.000	261.779.882	-	-	511.779.882	556.779.882
1115-1-12-54-11	APPUI AU DEVELOPPEMENT DES ZONES FRANCHES D'EXPORTATION SUR LA FRONTIERE HAÏTIANO-DOMINICAINE-CONSTRUCTION D'UN AGRO VILLAGE A MORNE CASSE	SUD-EST	10.000.000	-	-	10.000.000	-	-	-	-	-	10.000.000
1115-1-12-54-15	MISE EN PLACE ET GESTION DE MICRO PARCS ET DE CENTRALES D'ACHAT ET DE DISTRIBUTION (HAI-I1057)	NATIONAL	25.000.000	-	-	25.000.000	-	261.779.882	BID	DON	261.779.882	286.779.882

**LOI DE FINANCES RECTIFICATIVE 2017 - 2018  
PROGRAMMES D'INVESTISSEMENTS PUBLICS**

CODE	PROGRAMMES ET PROJETS	LOCALISATION	TRESOR PUBLIC RECETTE (A)	AUTRES FINANCEMENTS INTERIEURS (B)	SOURCE	RESSOURCES NATIONALES RECETTES	BILATERALE RECETTES (D)	MULTILATERALE RECETTES (E)	SOURCE	TYPE	RESSOURCES EXTERNNES RECETTES (F+D+E)	TOTAL PTP RECETTE (G+C+F)
	<b>TOTAL</b>		14.033.950.000	8.537.397.824	0	22.571.257.824	9.630.118.303	17.133.273.873	0		26.763.392.176	49.334.650.000
1115-1-12-54-19-	BATIMENTS INDUSTRIELS (ACUSONAF)	NATIONAL	-	-	-	-	-	-	-	-	-	-
1115-1-12-54-20-	RENFORCEMENT DU PARC DE CARACOL	NORD-EST	-	-	-	-	-	-	-	-	-	-
1115-1-12-54-21-	CONSOLIDATION DES INVESTISSEMENTS DANS LES ZONES FRANCHES DU DEPARTEMENT DU NORD-EST	NORD-EST	10.000.000	-	-	10.000.000	-	-	-	-	-	10.000.000
1115-1-12-54-22-	PROJET D'EXTENSION DU PARC INDUSTRIEL METROPOLITAIN (PEPM)	OUEST	-	-	-	-	250.000.000	-	BANDES	EMPRUNT	250.000.000	250.000.000
1116	MINISTERE DE L'ENVIRONNEMENT		270.500.000	-	-	270.500.000	-	-	-	-	-	270.500.000
1116-1	SERVICES INTERNES		270.500.000	-	-	270.500.000	-	-	-	-	-	270.500.000
1116-1-12-	DIRECTION GENERALE DES SERVICES INTERNES		270.500.000	-	-	270.500.000	-	-	-	-	-	270.500.000
1116-1-12-51-	PROGRAMME DE GESTION DE L'ENVIRONNEMENT		108.500.000	-	-	108.500.000	-	-	-	-	-	108.500.000
	GESTION ET DEVELOPPEMENT DES USAGES DU BOIS		108.500.000	-	-	108.500.000	-	-	-	-	-	108.500.000
1116-1-12-51-11-	CAMPAGNE NATIONALE DE REBOISEMENT	NATIONAL	98.500.000	-	-	98.500.000	-	-	-	-	-	98.500.000
1116-1-12-51-20-	REHABILITATION ENVIRONNEMENTALE DANS LE SUD-SUD-EST	NATIONAL	10.000.000	-	-	10.000.000	-	-	-	-	-	10.000.000
1116-1-12-52-	PROGRAMME DE GESTION DES BASSINS VERSANTS		100.000.000	-	-	100.000.000	-	-	-	-	-	100.000.000
	PROTECTION DES BASSINS VERSANTS		100.000.000	-	-	100.000.000	-	-	-	-	-	100.000.000
1116-1-12-52-11-	GESTION AMENAGEMENT ET PROTECTION DES BASSINS VERSANTS DU BORN DE L'HOPITAL SURPLOMBANT TOUTE LA PARTIE SUD DE LA REGION METROPOLITAINNE DE PORT-AU-PRINCE	OUEST	15.000.000	-	-	15.000.000	-	-	-	-	-	15.000.000
1116-1-12-52-19-	GESTION DES CRUES ET PROTECTION DE LA POPULATION CONTRE LES INONDATIONS-PHASE 2	NATIONAL	46.000.000	-	-	46.000.000	-	-	-	-	-	46.000.000
1116-1-12-52-35-	REHABILITATION ENVIRONNEMENTALE DES COMMUNES DE PETIT- TROU DE NIPRES, PLAISANCE DES NIPRES, MIRAGOGNE, ANSE-A-VEAU ET LE QUARTIER DE LIEVRE, BASSIN LAQUINTE, TICRICK,.....	NATIONAL	23.000.000	-	-	23.000.000	-	-	-	-	-	23.000.000
1116-1-12-52-36-	PROTECTION DE LA PETITE RIVIERE DE L'ARTIBONTE	ARTIBONTE	8.000.000	-	-	8.000.000	-	-	-	-	-	8.000.000
1116-1-12-52-37-	REVALORISATION DES SOURCES D'EAU EXPLOITEES EN MILIEU RURAL	NATIONAL	3.000.000	-	-	3.000.000	-	-	-	-	-	3.000.000
1116-1-12-52-41-	REHABILITATION ENVIRONNEMENTALE DE LA COMMUNE DE SAUT D'EAU	CENTRE	5.000.000	-	-	5.000.000	-	-	-	-	-	5.000.000
1116-1-12-53-	PROGRAMME DE MISE EN PLACE D'UNE GOUVERNANCE ACTIVE POUR UNE CROISSANCE ECONOMIQUE ACCELEREE ET EQUILIBREE		23.000.000	-	-	23.000.000	-	-	-	-	-	23.000.000
	APPUA L'INVESTISSEMENT PRIVE		23.000.000	-	-	23.000.000	-	-	-	-	-	23.000.000

**LOI DE FINANCES RECTIFICATIVE 2017 - 2018  
PROGRAMMES D'INVESTISSEMENTS PUBLICS**

CODE	PROGRAMMES ET PROJETS	LOCALISATION	TRESOR PUBLIC RECTIFIE (A)	AUTRES FINANCEMENTS INTERNES (B)	SOURCE	RESSOURCES NATURELLES RECTIFIEES	BILATERALE RECTIFIEE (D)	MULTILATERALE RECTIFIEE (E)	SOURCE	TYPE	RESSOURCES EXTERNEMENT RECTIFIEES (F=D+E)	TOTAL PIP RECTIFIE (G=C+F)
	<b>TOTAL</b>		14.033.950,000	8.537.307,824		22.571.257,824	9.620.118,303	17.133.273,873			26.763.392,176	49.334.650,000
1116-1-12-53-13	DYNAMISATION DES DIRECTIONS DEPARTEMENTALES	NATIONAL	-	-		-	-	-	PETROCARIBE	EMPRUNT	-	-
1116-1-12-53-14	DYNAMISATION DU BUREAU DE L'OBSERVATOIRE NATIONAL DE L'ENVIRONNEMENT (ONEV)	NATIONAL	5,000,000	-		5,000,000	-	-	PETROCARIBE	EMPRUNT	-	5,000,000
1116-1-12-53-15	REHABILITATION ENVIRONNEMENTALE DES COMMUNES DE SUD-EST ET DE L'OUEST	NATIONAL	5,000,000	-		5,000,000	-	-	PETROCARIBE	EMPRUNT	-	5,000,000
1116-1-12-53-16	CURAGE ET GABONNAGE DE LA RIVIERE DE L'ESTERE	ARTIBONTE	8,000,000	-		8,000,000	-	-	PETROCARIBE	EMPRUNT	-	8,000,000
1116-1-12-53-17	GABONNAGE DE 200 M DE LA RIVIERE CITRONNIER	SUD-EST	5,000,000	-		5,000,000	-	-			-	5,000,000
1116-1-12-54	<b>PROGRAMME DE MODERNISATION DE L'ADMINISTRATION CENTRALE</b>		39,000,000	-		39,000,000	-	-			-	39,000,000
	<b>RENFORCEMENT INSTITUTIONNEL DE L'ADMINISTRATION CENTRALE</b>		39,000,000	-		39,000,000	-	-			-	39,000,000
1116-1-12-54-11	LUTTE CONTRE LA POLLUTION URBAINE ET LA NUISANCE SONORE	OUEST	15,000,000	-		15,000,000	-	-			-	15,000,000
1116-1-12-54-12	GESTION ET ENTRETIEN DES AIRES PROTEGEES (MISE EN VALEUR)	OUEST	6,000,000	-		6,000,000	-	-			-	6,000,000
1116-1-12-54-16	FORMATION DES TECHNICIENS PROMOVISTES SUR LES NOUVELLES TECHNOLOGIES INOFFENSIVES POUR LA COUCHE D'OZONE	NATIONAL	1,000,000	-		1,000,000	-	-			-	1,000,000
1116-1-12-54-17	LUTTE CONTRE LE CHANGEMENT CLIMATIQUE	NATIONAL	6,000,000	-		6,000,000	-	-			-	6,000,000
1116-1-12-54-18	RENFORCEMENT DES CAPACITES DU BUREAU D'IMPACT ET D'EVALUATION ENVIRONNEMENTALE	OUEST	1,000,000	-		1,000,000	-	-			-	1,000,000
1116-1-12-54-20	CAMPAGNE DE SENSIBILISATION ET D'EDUCATION RELATIVE A L'ENVIRONNEMENT (PAS)	NATIONAL	10,000,000	-		10,000,000	-	-			-	10,000,000
1117	<b>MINISTRE DU TOURISME</b>		22,250,000	200,000,000		222,250,000	-	221,102,362			221,102,362	443,352,362
1117-1	<b>SERVICES INTERNES</b>		22,250,000	200,000,000		222,250,000	-	221,102,362			221,102,362	443,352,362
1117-1-12	DIRECTION GENERALE DES SERVICES INTERNES		22,250,000	200,000,000		222,250,000	-	221,102,362			221,102,362	443,352,362
1117-1-12-50	<b>PROGRAMME DE MODERNISATION DE L'ADMINISTRATION CENTRALE</b>		11,250,000	-		11,250,000	-	-			-	11,250,000
	<b>RENFORCEMENT INSTITUTIONNEL DE L'ADMINISTRATION CENTRALE</b>		11,250,000	-		11,250,000	-	-			-	11,250,000
1117-1-12-50-13	MISE EN PLACE DU SYSTEME D'INFORMATION S STATISTIQUES TOURISTIQUES (SIT) (Phase II)	NATIONAL	4,600,000	-		4,600,000	-	-			-	4,600,000
1117-1-12-50-17	MISE EN PLACE DE L'UNITÉ DE PASSATION DE MARCHÉS	OUEST	1,650,000	-		1,650,000	-	-			-	1,650,000

**LOI DE FINANCES RECTIFICATIVE 2017 - 2018  
PROGRAMMES D'INVESTISSEMENTS PUBLICS**

CODE	PROGRAMMES ET PROJETS	LOCALISATION	TRESOR PUBLIC RECTIFIE (A)	AUTRES FINANCEMENTS INTERNES (B)	SOURCE	RESSOURCES NATIONALES RECTIFIEES	BILATERALE RECTIFIEE (D)	MULTILATERALE RECTIFIEE (E)	SOURCE	TYPE	RESSOURCES EXTERNES RECTIFIEES (P+D+E)	TOTAL PIP RECTIFIE (G+C+F)
	<b>TOTAL</b>		14.033.950.000	8.537.307.824		0	9.630.118.303	17.133.273.873	0		0	49.334.650.000
1107-1-12-50-19	MISE EN PLACE DU BUREAU DE MARKETING ET DE LA PROMOTION TOURISTIQUE (MISE EN PLACE DU BUREAU DES EVENEMENTS ; SENSIBILISATION DE LA POPULATION A CAUSE DU TOURISME)	OUEST	-	-	SYNDICATION	-	-	-	-	-	-	-
1107-1-12-50-20	MISE EN PLACE DE CENTRES D'ACCUEIL DANS LES REGIONS TOURISTIQUES (NORD, SUD, OUEST, SUD-EST)	OUEST	5.000.000	-	-	5.000.000	-	-	-	-	-	5.000.000
1117-1-12-51-	<b>PROGRAMME D'APPUI AU DEVELOPPEMENT DU TOURISME</b>		11.000.000	200.000.000	-	211.000.000	-	221.102.362	-	-	221.102.362	432.102.362
	<b>DEVELOPPEMENT DU TOURISME BALNEAIRE</b>		11.000.000	200.000.000	-	211.000.000	-	221.102.362	-	-	221.102.362	432.102.362
1107-1-12-51-14	PROMOTION DU TOURISME (PHASE II)	NATIONAL	-	200.000.000	EDT	200.000.000	-	-	-	-	-	200.000.000
1107-1-12-51-16	MISE EN PLACE DE CIRCUITS TOURISTIQUES DANS LES REGIONS PRIORITAIRES; NORD-OUEST, ARTIBONTE, GRAND-ANSE, NORD)	NATIONAL	-	-	SYNDICATION	-	-	-	-	-	-	-
1107-1-12-51-18	AMENAGEMENT TOURISTIQUE DANS LE NORD-OUEST	NORD-OUEST	-	-	-	-	-	221.102.362	BM	DON	221.102.362	221.102.362
1107-1-12-51-39	PLAN SPECIAL DES CAYES	SUD	-	-	-	-	-	-	PETROCARIBE	EMPRUNT	-	-
1107-1-12-51-40	APPUI AU DEVELOPPEMENT DE JACMEL	SUD-EST	-	-	-	-	-	-	-	-	-	-
1107-1-12-51-41	DEVELOPPEMENT DE VILLAGE CREATIFS	NATIONAL	-	-	SYNDICATION	-	-	-	-	-	-	-
1107-1-12-51-42	APPUI AU DEVELOPPEMENT DES PME TOURISTIQUES	NATIONAL	-	-	SYNDICATION	-	-	-	-	-	-	-
1107-1-12-51-43	RENOUATION DES SITES TOURISTIQUES (SUD-EST, CENTRE, ARTIBONTE, GRAND-ANSE, NORD, NORD-EST, SUD, NIPPES, OUEST)	NATIONAL	11.000.000	-	-	11.000.000	-	-	-	-	-	11.000.000
12	<b>DEVELOPPEMENT D'UN RESEAU DE COTOURISME, D'ETHNOTOURISME ET DE TOURISME D'AVEVENTURE</b>		-	-	-	-	-	-	-	-	-	-
1211	<b>SECTEUR POLITIQUE</b>		830.119.023	96.499.973	-	926.618.996	416.925.564	440.068.558	-	-	886.994.122	1.783.613.117
1211-1-12-50-12	MINISTERE DE LA JUSTICE ET DE LA SECURITE PUBLIQUE (MISP)		362.305.550	24.694.703	-	387.000.253	416.925.564	-	-	-	416.925.564	803.925.817
1211-1-12-50-13	SERVICES INTERNES		262.305.550	24.694.703	-	287.000.253	-	-	-	-	-	287.000.253
1211-1-12-50-14	DIRECTION GENERALE DES SERVICES INTERNES		262.305.550	24.694.703	-	287.000.253	-	-	-	-	-	287.000.253
1211-1-12-50-15	PROGRAMME DE MODERNISATION DE L'ADMINISTRATION CENTRALE		15.000.000	-	-	15.000.000	-	-	-	-	-	15.000.000
1211-1-12-50-16	RENFORCEMENT INSTITUTIONNEL DE L'ADMINISTRATION CENTRALE		15.000.000	-	-	15.000.000	-	-	-	-	-	15.000.000
1211-1-12-50-17	MODERNISATION DU REGISTRE CIVIL EN HAITI	NATIONAL	10.000.000	-	-	10.000.000	-	-	-	-	-	10.000.000
1211-1-12-50-18	BELEVEMENT DE LA CLOTURE DE L'EMA ET LA CONSTRUCTION DU DOORTOIR	OUEST	5.000.000	-	-	5.000.000	-	-	-	-	-	5.000.000

**LOI DE FINANCES RECTIFICATIVE 2017 - 2018**  
**PROGRAMMES D'INVESTISSEMENTS PUBLICS**

CODE	PROGRAMMES ET PROJETS	LOCALISATION	TRESOR PUBLIC RECTIFIE (A)	AUTRES FINANCEMENTS INTERNES (B)	SOURCE	RESSOURCES NATIONALES RECELEES	BILATERALE RECTIFIE (D)	MULTILATERALE RECTIFIE (E)	SOURCE	TYPE	RESSOURCES EXTERIEURES (F-D+E)	TOTAL PIP RECTIFIE (G=C+F)
	<b>TOTAL</b>		14.033.950.000	8.537.307.824	0	22.571.257.824	9.630.118.303	17.133.273.873	0		26.763.392.176	49.334.650.000
1211-1-12-51-	PROGRAMME DE RENFORCEMENT DE L'ADMINISTRATION DE LA JUSTICE ET DE LA SECURITE		143.305.550	24.694.703	-	168.000.253	-	-	-		-	168.000.253
	RENFORCEMENT DU RESEAU DE TRIBUNAUX		143.305.550	24.694.703	-	168.000.253	-	-	-		-	168.000.253
1211-1-12-51-13-	CONSTRUCTION D'UNE COUR D'APPEL A HINCHIE	CENTRE	15.000.000	-	-	15.000.000	-	-	-		-	15.000.000
1211-1-12-51-13-	REHABILITATION DU TRIBUNAL DE PREMIERE INSTANCE DE ANSE A VEAU	NIPPES	6.000.000	-	-	6.000.000	-	-	-		-	6.000.000
1211-1-12-51-14-	REHABILITATION DU TRIBUNAL DE PREMIERE INSTANCE DE JEREMIE	GRAND-ANSE	3.000.000	-	-	3.000.000	-	-	-		-	3.000.000
1211-1-12-51-15-	REHABILITATION DU TRIBUNAL DE PREMIERE INSTANCE A GRANDE RIVIERE DU NORD	NORD	8.000.000	-	-	8.000.000	-	-	-		-	8.000.000
1211-1-12-51-16-	CONSTRUCTION ET AMENAGEMENT - SUPERVISION PALAIS DE JUSTICE, BARREAU DE PORT-AU-PRINCE ET PARQUET	OUEST	-	24.694.703	ANNULATION/FMI	24.694.703	-	-	-		-	24.694.703
1211-1-12-51-21-	CONSTRUCTION D'UNE COUR D'APPEL A GONAIVES	ARTIBONTE	15.000.000	-	-	15.000.000	-	-	-		-	15.000.000
1211-1-12-51-22-	REHABILITATION DU TRIBUNAL DE PREMIERE INSTANCE DE JACMEL	SUD-EST	3.000.000	-	-	3.000.000	-	-	-		-	3.000.000
1211-1-12-51-23-	RECONSTRUCTION PALAIS NATIONAL-ETUDES	OUEST	-	-	SYNDICATION	-	-	-	-		-	-
1211-1-12-51-24-	CONSTRUCTION, REHABILITATION ET AGRANDISSEMENT DES TRIBUNAUX DE PAIX, OIE ET OUISUR LE TERRITOIRE NATIONAL	NATIONAL	90.805.550	-	-	90.805.550	-	-	-		-	90.805.550
1211-1-12-51-25-	CONSTRUCTION D'UN TRIBUNAL DE PAIX A PORT MARGOT	NORD	2.500.000	-	-	2.500.000	-	-	-		-	2.500.000
1211-1-12-52-	PROGRAMME DE MODERNISATION DE L'ADMINISTRATION DECENTRALISEE		104.000.000	-	-	104.000.000	-	-	-		-	104.000.000
	CONSTRUCTION ET EQUIPEMENT DES CENTRES ADMINISTRATIFS		104.000.000	-	-	104.000.000	-	-	-		-	104.000.000
1211-1-12-52-11-	CONSTRUCTION DE COMPLEXES ADMINISTRATIFS (TRIBUNAUX DE PAIX, ONI ET OEO) A MOLE ET NICOLAS	NORD-OUEST	5.000.000	-	-	5.000.000	-	-	-		-	5.000.000
1211-1-12-52-13-	CONSTRUCTION DE COMPLEXES ADMINISTRATIFS (TRIBUNAUX DE PAIX, ONI ET OEO) A LA VICTOIRE	NORD	9.000.000	-	-	9.000.000	-	-	-		-	9.000.000
1211-1-12-52-14-	CONSTRUCTION DE COMPLEXES ADMINISTRATIFS (TRIBUNAUX DE PAIX, ONI ET OEO) A DONDON	NORD	5.000.000	-	-	5.000.000	-	-	-		-	5.000.000
1211-1-12-52-16-	CONSTRUCTION DE COMPLEXES ADMINISTRATIFS (TRIBUNAUX DE PAIX, ONI ET OEO) A MAISSADE	CENTRE	3.000.000	-	-	3.000.000	-	-	-		-	3.000.000
1211-1-12-52-16-	CONSTRUCTION DE COMPLEXES ADMINISTRATIFS (TRIBUNAUX DE PAIX, ONI ET OEO) A TABARRE	OUEST	-	-	-	-	-	-	-		-	-



**LOI DE FINANCES RECTIFICATIVE 2017 - 2018**  
**PROGRAMMES D'INVESTISSEMENTS PUBLICS**

CODE	PROGRAMMES ET PROJETS	LOCALISATION	TRESOR PUBLIC RECTIFE (A)	AUTRES FINANCEMENTS INTERNES (B)	SOURCE	RESSOURCES NATIONALES RECETTES	BILATERALE RECTIFE (D)	MULTILATERALE RECTIFE (E)	SOURCE	TYPE	RESSOURCES EXTERNES RECTIFIEES (F=D+E)	TOTAL PIP RECTIFE (G=C+F)
1211-1-12-52-20	CONSTRUCTION DE BATIMENT ADMINISTRATIF (TRIBUNAUX DE PAIX, ONI ET OEC) A GRANDE RIVIERE DU NORD	NORD	3.000.000	-	-	3.000.000	-	-	-	-	-	3.000.000
1211-1-12-52-21	CONSTRUCTION DE BATIMENT ADMINISTRATIF (TRIBUNAUX DE PAIX, ONI ET OEC) A THOMONDE	CENTRE	7.000.000	-	-	7.000.000	-	-	-	-	-	7.000.000
1211-1-12-52-22	CONSTRUCTION DE BATIMENT ADMINISTRATIF (TRIBUNAUX DE PAIX, ONI ET OEC) A THOMASSIQUE	CENTRE	7.000.000	-	-	7.000.000	-	-	-	-	-	7.000.000
1211-1-12-52-23	CONSTRUCTION DE BATIMENT ADMINISTRATIF (TRIBUNAUX DE PAIX, ONI ET OEC) A LIMBE	NORD	7.000.000	-	-	7.000.000	-	-	-	-	-	7.000.000
1211-1-12-52-24	CONSTRUCTION DE BATIMENT ADMINISTRATIF (TRIBUNAUX DE PAIX, ONI ET OEC) A LEOGANE	OUEST	10.000.000	-	-	10.000.000	-	-	-	-	-	10.000.000
1211-1-12-52-26	CONSTRUCTION DE BATIMENT ADMINISTRATIF (TRIBUNAUX DE PAIX, ONI ET OEC) A MARMONT	ARTIBONTE	4.000.000	-	-	4.000.000	-	-	-	-	-	4.000.000
1211-1-12-52-27	CONSTRUCTION DE BATIMENT ADMINISTRATIF (TRIBUNAUX DE PAIX, ONI ET OEC) A HATTE CHEVREAU	ARTIBONTE	4.000.000	-	-	4.000.000	-	-	-	-	-	4.000.000
1211-1-12-52-28	CONSTRUCTION DE BATIMENT ADMINISTRATIF (TRIBUNAUX DE PAIX, ONI ET OEC) A RE DE LA TORTUE	NORD-OUEST	13.000.000	-	-	13.000.000	-	-	-	-	-	13.000.000
1211-1-12-52-30	REHABILITATION (TRIBUNAUX DE PAIX, ONI ET OEC) A DAME-MARIE	GRAND-ANSE	8.000.000	-	-	8.000.000	-	-	-	-	-	8.000.000
1211-1-12-52-32	CONSTRUCTION DE COMPLEXES ADMINISTRATIFS (TRIBUNAUX DE PAIX, ONI ET OEC) A LESTERE	ARTIBONTE	5.000.000	-	-	5.000.000	-	-	-	-	-	5.000.000
1211-1-12-52-33	CONSTRUCTION DE BATIMENT ADMINISTRATIF (TRIBUNAUX DE PAIX, ONI ET OEC) A MARIE BROLE	SUD-EST	5.000.000	-	-	5.000.000	-	-	-	-	-	5.000.000
1211-1-12-52-34	REHABILITATION (TRIBUNAUX DE PAIX, ONI ET OEC) A COTES DE FER	SUD-EST	4.000.000	-	-	4.000.000	-	-	-	-	-	4.000.000
1211-1-12-52-35	CONSTRUCTION DE BATIMENT ADMINISTRATIF (TRIBUNAUX DE PAIX, ONI ET OEC) A QUARTIER MORIN	SUD-EST	5.000.000	-	-	5.000.000	-	-	-	-	-	5.000.000
1211-2	SERVICES EXTERNES		100.000.000	-	-	100.000.000	416.925.564	-	-	-	416.925.564	516.925.564
1211-2-16	POLICE NATIONALE D'HAITI		100.000.000	-	-	100.000.000	416.925.564	-	-	-	416.925.564	516.925.564
1211-2-16-50	PROGRAMME DE MODERNISATION DE L'ADMINISTRATION CENTRALE		-	-	-	-	-	-	-	-	-	-
	RENFORCEMENT INSTITUTIONNEL DE L'ADMINISTRATION CENTRALE		-	-	-	-	-	-	-	-	-	-
1211-2-16-51	PROGRAMME DE RENFORCEMENT DE L'ADMINISTRATION DE LA JUSTICE ET DE LA SECURITE		100.000.000	-	-	100.000.000	416.925.564	-	-	-	416.925.564	516.925.564
	RENFORCEMENT DU RESEAU D'INFRASTRUCTURES DE MAINTIEN DE L'ORDRE		100.000.000	-	-	100.000.000	416.925.564	-	-	-	416.925.564	516.925.564
1211-2-16-51-11	APUII A LA FINIE RENFORCEMENT DES CAPACITES D'INTERVENTION DE LA POLICE NATIONALE (PNP)	NATIONAL	70.000.000	-	-	70.000.000	-	-	-	-	-	70.000.000

**LOI DE FINANCES RECTIFICATIVE 2017 - 2018  
PROGRAMMES D'INVESTISSEMENTS PUBLICS**

CODE	PROGRAMMES ET PROJETS	LOCALISATION	TRESOR PUBLIC RECTIFIE (A)	AUTRES FINANCEMENTS INTERNES (B)	SOURCE	RESSOURCES NATIONALES RECTIFIEES	BILATERALE RECTIFIEE (D)	MULTILATERALE RECTIFIEE (E)	SOURCE	TYPE	RESSOURCES EXTERNES RECTIFIEES (F-D+E)	TOTAL PIP RECTIFIE (G-C+F)
	<b>TOTAL</b>		14.033.950.000	8.537.307.824	0	22.571.257.824	9.630.118.303	17.133.273.873	0	0	26.763.392.176	49.334.650.000
1211-2-16-51-15	CONSTRUCTION DE L'ACADEMIE NATIONALE DE POLICE DE GANTHIER/A033879-001	OUEST	-	-	-	-	233.858.268	-	CANADA	DON	233.858.268	233.858.268
1211-2-16-51-14	FORMATION INITIALE ET PERFECTIONNEMENT DES CADRES DE LA POLICE NATIONALE DHAITI/A032561-001	OUEST	30.000.000	-	-	30.000.000	183.067.296	-	CANADA	DON	183.067.296	213.067.296
1212	<b>MINISTRE DES HAITIENS VIVANTS A L'ETRANGER</b>		8.000.000	-	-	8.000.000	-	-	-	-	-	8.000.000
1212-1	<b>SERVICES INTERNES</b>		8.000.000	-	-	8.000.000	-	-	-	-	-	8.000.000
1212-1-12	<b>DIRECTION GENERALE DES SERVICES INTERNES</b>		8.000.000	-	-	8.000.000	-	-	-	-	-	8.000.000
1212-1-12-50	<b>PROGRAMME DE MODERNISATION DE L'ADMINISTRATION CENTRALE</b>		8.000.000	-	-	8.000.000	-	-	-	-	-	8.000.000
	<b>REINFORCEMENT INSTITUTIONNEL DE L'ADMINISTRATION CENTRALE</b>		8.000.000	-	-	8.000.000	-	-	-	-	-	8.000.000
1212-1-12-50-11	REINTEGRATION DES HAITIENS HAITIENS ET DES RETRAITES VIVANT A L'ETRANGER AUX TRAVAILERS DES SERVICES CIVILES D'APRES AU DEVELOPPEMENT ET LA PROMOTION DE LA CULTURE HAITIENNE.	NATIONAL	1.000.000	-	-	1.000.000	-	-	-	-	-	1.000.000
1212-1-12-50-12	APUI A LA MISE EN PLACE D'UN MECANISME DE PRODUCTION DE CARTES D'IDENTIFICATION NATIONALE (CIN) POUR LES HAITIENS VIVANT A L'ETRANGER	NATIONAL	1.000.000	-	-	1.000.000	-	-	-	-	-	1.000.000
1212-1-12-50-13	MISE EN PLACE D'UN PROGRAMME D'APUI A LA COOPERATION AU DEVELOPPEMENT - <i>VOLET TRANSFERT DE COMPETENCES</i>	NATIONAL	1.000.000	-	-	1.000.000	-	-	-	-	-	1.000.000
1212-1-12-50-14	CREATION DE L'OBSERVATOIRE NATIONALE DE LA DIASPORA HAITIENNE	NATIONAL	5.000.000	-	-	5.000.000	-	-	-	-	-	5.000.000
1215	<b>LA PRIMATURE</b>		55.766.667	71.805.270	-	127.571.937	-	-	-	-	-	127.571.937
1215-1	<b>SERVICES INTERNES</b>		33.966.667	71.805.270	-	105.771.937	-	-	-	-	-	105.771.937
1215-1-12	<b>ADMINISTRATION GENERALE</b>		33.966.667	71.805.270	-	105.771.937	-	-	-	-	-	105.771.937
1215-1-12-50	<b>PROGRAMME DE MODERNISATION DE L'ADMINISTRATION CENTRALE</b>		33.966.667	71.805.270	-	105.771.937	-	-	-	-	-	105.771.937
	<b>REINFORCEMENT INSTITUTIONNEL DE L'ADMINISTRATION CENTRALE</b>		33.966.667	71.805.270	-	105.771.937	-	-	-	-	-	105.771.937
1215-1-12-50-15	MISE EN PLACE D'UNE UNITE DE VEILLE STRATEGIQUE- CTMO-HOPE	OUEST	1.000.000	-	-	1.000.000	-	-	-	-	-	1.000.000
1215-1-12-50-16	MISE EN PLACE D'UNE POLITIQUE INDUSTRIELLE DU SECTEUR TEXTILE- CTMO-HOPE	NATIONAL	3.000.000	-	-	3.000.000	-	-	-	-	-	3.000.000
1215-1-12-50-17	MISE EN PLACE D'UN CENTRE TECHNOLOGIQUE POUR LE SECTEUR TEXTILE- ETUDES- CTMO-HOPE	NATIONAL	1.000.000	-	-	1.000.000	-	-	-	-	-	1.000.000
1215-1-12-50-19	MISE EN OEUVRE DE LA REFORME DE L'ADMINISTRATION CENTRALE DE	NATIONAL	15.000.000	-	-	15.000.000	-	-	-	-	-	15.000.000
1215-1-12-50-23	APUI A LA CLBP	OUEST	-	71.805.270	ANNULATION/FMI	71.805.270	-	-	-	-	-	71.805.270
1215-1-12-50-33	ENQUETE SUR LA CONSOMMATION DES BROSSES AU NIVEAU DE LA POPULATION GENERALE	OUEST	3.666.667	-	-	3.666.667	-	-	-	-	-	3.666.667



**LOI DE FINANCES RECTIFICATIVE 2017 - 2018**  
**PROGRAMMES D'INVESTISSEMENTS PUBLICS**

CODE	PROGRAMMES ET PROJETS	LOCALISATION	TRESOR PUBLIC RECTIFIE (A)	AUTRES FINANCEMENTS INVARIANTS (BI)	SOURCE	RESSOURCES NON RECTIFIEES	BILATERALE RECTIFIEE (D)	MULTILATERALE RECTIFIEE (E)	SOURCE	TYPE	RESSOURCES EXTERNES RECTIFIEES (F=D+E)	TOTAL PIP RECTIFIE (G=C+F)
	<b>TOTAL</b>		14.033.950,000	8.537.307,824	0	22.571.257,824	9.630.118,303	17.133.273,873	0	0	26.763.292,176	49.334.650,000
1216-1-12-50-14	CONSTRUCTION D'INFRASTRUCTURES FRONTALIÈRES A BELLADÈRE	CENTRE	-	-	-	-	-	-	-	-	-	-
1216-1-12-50-15	CONSTRUCTION D'INFRASTRUCTURES FRONTALIÈRES A ANSE A PITRE	SUD-EST	5.000,000	-	-	5.000,000	-	-	-	-	-	5.000,000
1216-1-12-50-16	CONSTRUCTION D'UN BATIMENT POUR LOGER LA VICE-DELEGATION DE SAINT-MARC (ETUDES ET CONSTRUCTION)	ARTIBONITE	4.000,000	-	-	4.000,000	-	-	-	-	-	4.000,000
1216-1-12-50-17	CONSTRUCTION D'UN BATIMENT POUR LOGER LA VICE-DELEGATION DE MIRÈBALAIS (ETUDES ET CONSTRUCTION)	CENTRE	4.000,000	-	-	4.000,000	-	-	-	-	-	4.000,000
1216-1-12-50-18	CONSTRUCTION D'UN BATIMENT POUR LOGER LA VICE-DELEGATION DE GRANDE RIVIERE DU NORD (ETUDES ET CONSTRUCTION)	NORD	3.600,000	-	-	3.600,000	-	-	-	-	-	3.600,000
1216-1-12-50-19	CONSTRUCTION D'UN BATIMENT POUR LOGER LA VICE-DELEGATION DE TROU DU NORD (ETUDES ET CONSTRUCTION)	NORD-EST	4.000,000	-	-	4.000,000	-	-	-	-	-	4.000,000
1216-1-12-50-20	CONSTRUCTION D'UN BATIMENT POUR LOGER LA VICE-DELEGATION DE LIMBE (ETUDES ET CONSTRUCTION)	NORD	4.000,000	-	-	4.000,000	-	-	-	-	-	4.000,000
1216-1-12-50-21	REINFORCEMENT DES DISPOSITIFS DE CONTROLE FRONTALIER OUEST, NORD-EST, SUD-EST, CENTRE	NATIONAL	-	-	-	-	-	-	-	-	-	-
1216-1-12-50-22	CONSTRUCTION D'UN CENTRE DE FORMATION POUR LES CADRES DES COLLECTIVITES TERRITORIALES A AQUIN	SUD	4.000,000	-	-	4.000,000	-	-	-	-	-	4.000,000
1216-1-12-50-23	REHABILITATION DU BUREAU CENTRAL D'IMMIGRATION ET D'EMIGRATION DE LALUE	OUEST	1.800,000	-	-	1.800,000	-	-	-	-	-	1.800,000
1216-1-12-50-24	CONSTRUCTION DU BUREAU DE LA VICE-DELEGATION D'AQUIN (ETUDES ET CONSTRUCTION)	SUD	1.200,000	-	-	1.200,000	-	-	-	-	-	1.200,000
1216-1-12-50-25	CONSTRUCTION DU BUREAU DE LA VICE-DELEGATION DE COTEAUX (ETUDES ET CONSTRUCTION)	SUD	4.000,000	-	-	4.000,000	-	-	-	-	-	4.000,000
1216-1-12-50-26	CONSTRUCTION DU BUREAU DE LA VICE-DELEGATION DE PORT-SALUT (ETUDES ET CONSTRUCTION)	SUD	4.000,000	-	-	4.000,000	-	-	-	-	-	4.000,000
1216-1-12-50-27	REINFORCEMENT DES DELEGATIONS ET DES VICE-DELEGATIONS	NATIONAL	18.000,000	-	-	18.000,000	-	-	-	-	-	18.000,000
1216-1-12-50-28	CONSTRUCTION ET EQUIPEMENT D'UN CENTRE DE PRODUCTION DE PASSEPORT A PORT-AU-PRINCE	OUEST	-	-	-	-	-	-	-	-	-	-
1216-1-12-50-29	CONSTRUCTION DU BUREAU D'ADMINISTRATION DE LA 48ME SECTION JULY (PLATE)	NORD	2.400,000	-	-	2.400,000	-	-	-	-	-	2.400,000
1216-1-12-50-30	CONSTRUCTION DE L'HOTEL DE VILLE DE CARREFOUR	OUEST	5.000,000	-	-	5.000,000	-	-	-	-	-	5.000,000

**LOI DE FINANCES RECTIFICATIVE 2017 - 2018**  
**PROGRAMMES D'INVESTISSEMENTS PUBLICS**

CODE	PROGRAMMES ET PROJETS	LOCALISATION	TRESOR PUBLIC RECTIFE (A)	AUTRES FINANCEMENTS INTRA- ANNUELS (B)	SOURCE	RESSOURCES ANONCEES RECTIFIEES	BILATERALE RECTIFIEE (D)	MULTILATERALE RECTIFIEE (E)	SOURCE	TYPE	RESSOURCES EXTERNNES RECTIFIEES (F=D+E)	TOTAL PIP RECTIFE (G=C+F)
	<b>TOTAL</b>		14.033.550,000	8.572.207,524	0	22.571.257,524	9.606.118,203	17.132.273,873	0	0	26.763.292,176	49.334.650,000
1216-1-12-50-31-	CONSTRUCTION DE L'HOTEL DE VILLE DES AMBROISIS	GRAND-ANSE	5.000,000	-	-	5.000,000	-	-	-	-	-	5.000,000
1216-1-12-50-32-	CONSTRUCTION DU BUREAU D'ADMINISTRATION DE LA 1ERE SECTION PALMA (ANSE-A-GALETS)	OUEST	2.400,000	-	-	2.400,000	-	-	-	-	-	2.400,000
1216-1-12-50-33-	CONSTRUCTION DU BUREAU D'ADMINISTRATION DE LA 1ERE SECTION BOUCAN GOLLAGE (ANSE-A-PITRES)	SUD-EST	2.400,000	-	-	2.400,000	-	-	-	-	-	2.400,000
1216-1-12-50-34-	CONSTRUCTION DU BUREAU D'ADMINISTRATION DE LA 1ERE SECTION DAMAS (FORT-LIBERTE)	NORD-EST	2.400,000	-	-	2.400,000	-	-	-	-	-	2.400,000
1216-1-12-50-35-	CONSTRUCTION DU BUREAU D'ADMINISTRATION DE LA 2EME SECTION LOSEAU (FORT-LIBERTE)	NORD-EST	2.400,000	-	-	2.400,000	-	-	-	-	-	2.400,000
1216-1-12-50-36-	CONSTRUCTION DU BUREAU D'ADMINISTRATION DE LA 1ERE SECTION FOND-PALMISTE (CHANTAL)	SUD	2.400,000	-	-	2.400,000	-	-	-	-	-	2.400,000
1216-1-12-50-37-	CONSTRUCTION DU BUREAU D'ADMINISTRATION DE LA 2EME SECTION BALVERNE (DAME-MARIE)	GRAND-ANSE	2.400,000	-	-	2.400,000	-	-	-	-	-	2.400,000
1216-1-12-50-38-	CONSTRUCTION DU BUREAU D'ADMINISTRATION DE LA 2EME SECTION GUNAUDEE (JEAN-RABEL)	NORD-OUEST	2.400,000	-	-	2.400,000	-	-	-	-	-	2.400,000
1216-1-12-50-39-	CONSTRUCTION DU BUREAU D'ADMINISTRATION DE LA 3EME SECTION SAINT-GEORGES/GRENAUDIERE (SAINT-LOUIS DU SUD)	SUD	2.400,000	-	-	2.400,000	-	-	-	-	-	2.400,000
1216-1-12-50-40-	CONSTRUCTION DU BUREAU D'ADMINISTRATION DE LA 4EME SECTION DES CROCHUS (THOMAZEAU)	OUEST	2.400,000	-	-	2.400,000	-	-	-	-	-	2.400,000
1216-1-12-50-41-	CONSTRUCTION DU BUREAU D'ADMINISTRATION DE LA 1ERE SECTION GRANDE PLAINNE (THOMAZEAU)	OUEST	2.400,000	-	-	2.400,000	-	-	-	-	-	2.400,000
1216-1-12-50-42-	CONSTRUCTION DU BUREAU D'ADMINISTRATION DE LA 2EME SECTION BALAIS (PORT-A-PIMENT)	SUD	2.400,000	-	-	2.400,000	-	-	-	-	-	2.400,000
1216-1-12-50-43-	CONSTRUCTION DU BUREAU D'ADMINISTRATION DE LA 9EME SECTION CITRONNIERS (LEOGANE)	OUEST	2.400,000	-	-	2.400,000	-	-	-	-	-	2.400,000
1216-1-12-50-44-	CONSTRUCTION DU BUREAU D'ADMINISTRATION DE LA 1ERE SECTION FOND ROUGE DAHERIE (JEREMIE)	GRAND-ANSE	5.000,000	-	-	5.000,000	-	-	-	-	-	5.000,000
1216-1-12-51-	<b>PROGRAMME DE DECENTRALISATION</b>		33.500,000	-	-	33.500,000	-	-	-	-	-	33.500,000
	<b>CONSTRUCTION ET EQUIPEMENT DE CENTRES ADMINISTRATIFS</b>		33.500,000	-	-	33.500,000	-	-	-	-	-	33.500,000
1216-1-12-51-12-	RECONSTRUCTION DE L'HOTEL DE VILLE DE VERRETES	ARTIBONITE	7.000,000	-	-	7.000,000	-	-	-	-	-	7.000,000
1216-1-12-51-18-	CONSTRUCTION DU BUREAU D'ADMINISTRATION DE LA 1ERE SECTION COMMUNALE DE LIANCOURT (VERRETES)	ARTIBONITE	3.000,000	-	-	3.000,000	-	-	-	-	-	3.000,000

**LOI DE FINANCES RECTIFICATIVE 2017 - 2018  
PROGRAMMES D'INVESTISSEMENTS PUBLICS**

CODE	PROGRAMMES ET PROJETS	LOCALISATION	TRESOR PUBLIC RECETTE (A)	AUTRES FINANCEMENTS INTERIEURS (B)	SOURCE	RESSOURCES NATIONALES RECETTES	BIATERALE RECETTES (D)	MULTILATERALE RECETTES (E)	SOURCE	TYPE	RESSOURCES EXTERNNES RECTIFIEES (F-D+E)	TOTAL PIP RECETTE (G-C+F)
	<b>TOTAL</b>		14 033 950 000	8 537 307 284	0	22 571 257 284	9 630 118 303	17 133 273 873	0		26 763 394 176	49 334 650 000
1216-1-12-51-21	CONSTRUCTION DU BUREAU D'ADMINISTRATION DE LA 5EME SECTION COMMUNALE PEROUIN (PETITE RIVIERE-ARTIBONTE)	ARTIBONTE	-	-	-	-	-	-	-	-	-	-
1216-1-12-51-23	CONSTRUCTION DU BUREAU D'ADMINISTRATION DE LA 6EME SECTION COMMUNALE MEDOR (PETITE RIVIERE-ARTIBONTE)	ARTIBONTE	-	-	-	-	-	-	-	-	-	-
1216-1-12-51-24	CONSTRUCTION DU BUREAU D'ADMINISTRATION DE LA 1ERE SECTION COMMUNALE MARTINEAU (LACHAPPELLE)	ARTIBONTE	5 000 000	-	-	5 000 000	-	-	-	-	-	5 000 000
1216-1-12-51-32	DEVELOPPEMENT D'UN VILLAGE ADMINISTRATIF ET SOCIAL (SANT TOUT KALITE SEN'S) ETUDE DE FASABILITE	NATIONAL	-	-	-	-	-	-	-	-	-	-
1216-1-12-51-33	REHABILITATION D'HOTELS DE VILLE DANS LES DEPARTEMENTS DU NORD, NORD-EST, DU CENTRE ET DU SUD-EST	NATIONAL	4 000 000	-	-	4 000 000	-	-	-	-	-	4 000 000
1216-1-12-51-34	CONSTRUCTION COMPLEXE ADMINISTRATIF DANS LE QUARTIER DE BOBARIE	SUD-EST	4 500 000	-	-	4 500 000	-	-	-	-	-	4 500 000
1216-1-12-51-35	CONSTRUCTION HOTEL DE VILLE DES GONAVES	ARTIBONTE	10 000 000	-	-	10 000 000	-	-	-	-	-	10 000 000
1216-1-12-51-51	<b>PROGRAMME DE MODERNISATION DE L'ADMINISTRATION CENTRALE</b>		26 696 806	-	-	26 696 806	-	440 068 558	-	-	440 068 558	466 765 364
	<b>REINGENIERIE DE L'ADMINISTRATION PUBLIQUE</b>		26 696 806	-	-	26 696 806	-	440 068 558	-	-	440 068 558	466 765 364
1216-1-12-52-11	APUI AU SYSTEME NATIONAL DE GESTION DES RISQUES ET DESASTRES (PASNGRD)	NATIONAL	16 696 806	-	-	16 696 806	-	-	-	-	-	16 696 806
1216-1-12-52-14	RECONSTRUCTION ET GESTION DES RISQUES ET DESASTRES/PROG/BM/PT/2646/BM	NATIONAL	-	-	-	-	-	440 068 558	BM	DOO	440 068 558	440 068 558
1216-1-12-52-15	APUI A LA MISE EN PLACE DE DISPOSITIFS DE MITIGATION DES RISQUES (INCLUANT L'INVENTAIRE DES BESOINS DANS LES ZONES VULNERABLES)	NATIONAL	10 000 000	-	-	10 000 000	-	-	-	-	-	10 000 000
1216-1-12-52-18	CONSTRUCTION D'UN RESEAU DE COMMUNICATION POUR LA GESTION DES RISQUES ET DES DESASTRES	NATIONAL	-	-	-	-	-	-	-	-	-	-
1216-1-12-53	<b>REINFORCEMENT INSTITUTIONNEL DE L'ADMINISTRATION CENTRALE</b>		-	-	-	-	-	-	-	-	-	-
	<b>PROGRAMME DE RENFORCEMENT DE LA SOCIETE CIVILE</b>		4 000 000	-	-	4 000 000	-	-	-	-	-	4 000 000
	<b>STRUCTURATION DES PARTENAIRES DE LA SOCIETE CIVILE</b>		4 000 000	-	-	4 000 000	-	-	-	-	-	4 000 000
1216-1-12-54-11	ENCADREMENT STRUCTUREL DE LA SOCIETE CIVILE (KATYIE PAM POZE)	NATIONAL	4 000 000	-	-	4 000 000	-	-	-	-	-	4 000 000
1216-1-12-54	<b>PROGRAMME DE GESTION DES BASSINS VERSANTS</b>		4 000 000	-	-	4 000 000	-	-	-	-	-	4 000 000
	<b>PROTECTION DES BASSINS VERSANTS</b>		4 000 000	-	-	4 000 000	-	-	-	-	-	4 000 000
1216-1-12-54-11	RESTRUCTURATION ET PROTECTION DES ECOSYSTEMES DU MORNE DE L'HOPITAL	OUEST	4 000 000	-	-	4 000 000	-	-	-	-	-	4 000 000

**LOI DE FINANCES RECTIFICATIVE 2017 - 2018  
PROGRAMMES D'INVESTISSEMENTS PUBLICS**

CODE	PROGRAMMES ET PROJETS	LOCALISATION	TRESOR PUBLIC RECETTE (A)	AUTRES FINANCEMENTS INVESTIS (B)	SOURCE	RESSOURCES NATIONALES RECETTES	BILATERALE RECETTES (D)	MULTILATERALE RECETTES (E)	SOURCE	TYPE	RESSOURCES EXTERNEMENT RECTIFIEES (F-D-E)	TOTAL PIP RECETTE (G-C+F)
	TOTAL		14.033.950,000	8.537.307,824		0	22.571.257,824	17.133.273,873	0	0	26.762.392,176	49.334.650,000
1216-1-12-55	PROGRAMME D'EXTENSION DES SERVICES D'ALIMENTATION EN EAU POTABLE ET D'ASSAINISSEMENT		-	-		-	-	-	-	-	-	-
	RENGRÈMENT ET MISE EN PLACE DE SYSTEMES DE GESTION DE DECHETS SOLIDES		-	-		-	-	-	-	-	-	-
1216-1-12-55-14	REHABILITATION ASILE COMMUNALE AU NIVEAU NATIONAL	NATIONAL	-	-	SYNDICATION	-	-	-	-	-	-	-
1216-1-12-56	PROGRAMME D'AMENAGEMENT ET DE DEVELOPPEMENT DES TERRITOIRES		201.050,000	-		201.050,000	-	-	-	-	-	201.050,000
	PLANIFICATION ET DEVELOPPEMENT NATIONAL ET REGIONAL		201.050,000	-		201.050,000	-	-	-	-	-	201.050,000
1216-1-12-56-11	CONSTRUCTION DU MARCHE PUBLIC DE LIMONADE	NORD	4.000,000	-		4.000,000	-	-	-	-	-	4.000,000
1216-1-12-56-12	CONSTRUCTION DU MARCHE PUBLIC DE MILOT	NORD	4.000,000	-		4.000,000	-	-	-	-	-	4.000,000
1216-1-12-56-13	CONSTRUCTION DU MARCHE PUBLIC DE CARACOL	NORD	-	-		-	-	-	-	-	-	-
1216-1-12-56-14	CONSTRUCTION DU MARCHE PUBLIC DE PONT SONDE (SAINT-MARC)	ARTIBONTE	4.000,000	-		4.000,000	-	-	-	-	-	4.000,000
1216-1-12-56-15	CONSTRUCTION DU MARCHE PUBLIC DE LESTERE	ARTIBONTE	2.250,000	-		2.250,000	-	-	-	-	-	2.250,000
1216-1-12-56-16	CONSTRUCTION DU MARCHE PUBLIC DE SAUTABERE	ARTIBONTE	2.000,000	-		2.000,000	-	-	-	-	-	2.000,000
1216-1-12-56-17	CREATION D'UN PARC RECREATIF A BOULAN CARRE	CENTRE	2.000,000	-		2.000,000	-	-	-	-	-	2.000,000
1216-1-12-56-19	CREATION D'UN PARC RECREATIF A SAUT DIEU	CENTRE	2.250,000	-		2.250,000	-	-	-	-	-	2.250,000
1216-1-12-56-31	CONSTRUCTION DU MARCHE PUBLIC DENNERY	ARTIBONTE	-	-		-	-	-	-	-	-	-
1216-1-12-56-32	CONSTRUCTION D'UNE PLACE PUBLIQUE A VERRETTES	ARTIBONTE	1.050,000	-		1.050,000	-	-	-	-	-	1.050,000
1216-1-12-56-33	CONSTRUCTION D'UNE PLACE PUBLIQUE A LA 3E SECTION PLASSAC (PETITE RIVIERE DE L'ARTIBONTE)	ARTIBONTE	-	-		-	-	-	-	-	-	-
1216-1-12-56-34	CONSTRUCTION D'UNE PLACE PUBLIQUE A LA 3E SECTION ARNIQUET	SUD	3.500,000	-		3.500,000	-	-	-	-	-	3.500,000
1216-1-12-56-35	CONSTRUCTION DU CENTRE CULTUREL DE MARGOT	SUD-EST	2.000,000	-		2.000,000	-	-	-	-	-	2.000,000
1216-1-12-56-36	CONSTRUCTION DU MARCHE DE CORNILLON	OUEST	2.000,000	-		2.000,000	-	-	-	-	-	2.000,000

**LOI DE FINANCES RECTIFICATIVE 2017 - 2018  
PROGRAMMES D'INVESTISSEMENTS PUBLICS**

CODE	PROGRAMMES ET PROJETS	LOCALISATION	TRESOR PUBLIC RECTIFIE (A)	AUTRES FINANCEMENTS INTERNES (BI)	SOURCE	RESSOURCES NATIONALES RECTIFIEES	BILATERALE RECTIFIEE (D)	MULTILATERALE RECTIFIEE (E)	SOURCE	TYPE	RESSOURCES EXTERNES RECTIFIEES (F-D+E)	TOTAL PIP RECTIFIE (G-C+F)
	<b>TOTAL</b>		14.033.950,000	8.537.307,2824	0	22.571.257,2824	9.650.118,305	17.133.273,033	0	0	26.763.392,176	49.334.650,000
1216-1-12-56-37	CONSTRUCTION DU PARC SPORTIF DE CITE SOLEIL	OUEST	3.500,000	-		3.500,000	-	-			-	3.500,000
1216-1-12-56-38	REHABILITATION DU MARCHÉ PUBLIC DE BAS DU FORT	OUEST	2.000,000	-		2.000,000	-	-			-	2.000,000
1216-1-12-56-39	CONSTRUCTION D'UNE PLACE PUBLIQUE A JEAN RABEL	NORD-OUEST	4.000,000	-		4.000,000	-	-			-	4.000,000
1216-1-12-56-40	CONSTRUCTION D'UNE PLACE PUBLIQUE A PORT DE PAIX	NORD-OUEST	1.800,000	-		1.800,000	-	-			-	1.800,000
1216-1-12-56-41	CONSTRUCTION DE DEUX PLACES PUBLIQUES A MOLE SAINT-NICOLAS	NORD-OUEST	1.800,000	-		1.800,000	-	-			-	1.800,000
1216-1-12-56-42	CREATION D'UN PARC SPORTIF A PORT DE PAIX	NORD-OUEST	2.400,000	-		2.400,000	-	-			-	2.400,000
1216-1-12-56-43	CONSTRUCTION D'UNE PLACE PUBLIQUE FORT REFLECHI	NIPPES	1.500,000	-		1.500,000	-	-			-	1.500,000
1216-1-12-56-44	CONSTRUCTION DU COMPLEXE ADMINISTRATIF 1ERE SECTION POTENEAU A GRANDE SALINE	ARTIBONTE	4.000,000	-		4.000,000	-	-			-	4.000,000
1216-1-12-56-45	CONSTRUCTION DU COMPLEXE ADMINISTRATIF DINNERY	ARTIBONTE	-	-		-	-	-			-	-
1216-1-12-56-46	CONSTRUCTION DU COMPLEXE ADMINISTRATIF DE PIGNON	NORD	4.800,000	-		4.800,000	-	-			-	4.800,000
1216-1-12-56-47	CONSTRUCTION DU MARCHÉ PUBLIC DANSE ROUGE	ARTIBONTE	4.000,000	-		4.000,000	-	-			-	4.000,000
1216-1-12-56-48	CONSTRUCTION DU MARCHÉ PUBLIC GROS MORNE	ARTIBONTE	4.000,000	-		4.000,000	-	-			-	4.000,000
1216-1-12-56-49	CONSTRUCTION DU MARCHÉ PUBLIC DE POTEAU (GEME SECTION COMMUNALE) GONAVES	ARTIBONTE	-	-		-	-	-			-	-
1216-1-12-56-50	CONSTRUCTION DU MARCHÉ PUBLIC DE MASSADE	CENTRE	6.000,000	-		6.000,000	-	-			-	6.000,000
1216-1-12-56-51	CONSTRUCTION DU MARCHÉ PUBLIC A PETITE RIVIERE DE NIPPES	NIPPES	4.000,000	-		4.000,000	-	-			-	4.000,000
1216-1-12-56-52	CONSTRUCTION DU MARCHÉ PUBLIC DE MEILLAC (FERRIER)	NORD-EST	4.000,000	-		4.000,000	-	-			-	4.000,000
1216-1-12-56-53	CONSTRUCTION DU MARCHÉ PUBLIC DE MASSOU	SUD	4.000,000	-		4.000,000	-	-			-	4.000,000



**LOI DE FINANCES RECTIFICATIVE 2017 - 2018**  
**PROGRAMMES D'INVESTISSEMENTS PUBLICS**

CODE	PROGRAMMES ET PROJETS	LOCALISATION	TRESOR PUBLIC RECTIFIE (A)	AUTRES FINANCEMENTS INTERNES (B)	SOURCE	RESSOURCES NATIONALES RECTIFIEES	BILATERALE RECTIFIEE (D)	MULTILATERALE RECTIFIEE (E)	SOURCE	TYPE	RESSOURCES EXTERNNES RECTIFIEES (F-D+E)	TOTAL PIP RECTIFIE (G-C+F)
	<b>TOTAL</b>		14.033.950,000	8.537.307,824	0	22.571.257,824	9.630.118,303	17.133.273,873	0	0	26.763.392,176	49.334.650,000
1216-1-12-56-54	CONSTRUCTION DU MARCHE PUBLIC DE SAVANETTE	CENTRE	4.000,000	-	-	4.000,000	-	-	-	-	-	4.000,000
1216-1-12-56-55	CONSTRUCTION DU MARCHE PUBLIC CENTRE VILLE DE PORT SALUT	SUD	4.000,000	-	-	4.000,000	-	-	-	-	-	4.000,000
1216-1-12-56-56	CONSTRUCTION DU MARCHE PUBLIC FORT ST CLAIR	OUEST	7.000,000	-	-	7.000,000	-	-	-	-	-	7.000,000
1216-1-12-56-57	CONSTRUCTION PLACE PUBLIQUE DE MAISSADE/ MADAME JOA	CENTRE	1.500,000	-	-	1.500,000	-	-	-	-	-	1.500,000
1216-1-12-56-58	REHABILITATION PLACE PUBLIQUE DE JEREMIE	GRAND-ANSE	5.000,000	-	-	5.000,000	-	-	-	-	-	5.000,000
1216-1-12-56-59	CONSTRUCTION PLACE PUBLIQUE SAINT RAPHAEL	NORD	4.000,000	-	-	4.000,000	-	-	-	-	-	4.000,000
1216-1-12-56-60	CONSTRUCTION MARCHÉ PUBLIQUE DE LIMBE	NORD	1.000,000	-	-	1.000,000	-	-	-	-	-	1.000,000
1216-1-12-56-61	CONSTRUCTION D'UN MINI PLACE PUBLIQUE A PAULETTE	NORD-EST	2.000,000	-	-	2.000,000	-	-	-	-	-	2.000,000
1216-1-12-56-62	CONSTRUCTION D'UN MINI PLACE PUBLIQUE A COLONIE	NORD-EST	1.000,000	-	-	1.000,000	-	-	-	-	-	1.000,000
1216-1-12-56-63	CONSTRUCTION /ACHEVEMENT DE 3 PLACES PUBLIQUES : 1ERE SECTION DERAC/ 2EME SECTION SBERU/ 3EME SECTION ACUL SAMEDI	NORD-EST	3.000,000	-	-	3.000,000	-	-	-	-	-	3.000,000
1216-1-12-56-64	REHABILITATION DU MARCHE DUMARSIS ESTIME	NORD-OUEST	-	-	-	-	-	-	-	-	-	-
1216-1-12-56-65	CONSTRUCTION D'UN MARCHE PUBLIC A HAUT MOUSTIQUE (3EME SECTION)	NORD-OUEST	1.200,000	-	-	1.200,000	-	-	-	-	-	1.200,000
1216-1-12-56-66	CONSTRUCTION PLACE PUBLIQUE DE TIBURON	SUD	1.000,000	-	-	1.000,000	-	-	-	-	-	1.000,000
1216-1-12-56-67	CONSTRUCTION PLACE PUBLIQUE CHARDONNIERES	SUD	1.000,000	-	-	1.000,000	-	-	-	-	-	1.000,000
1216-1-12-56-68	CONSTRUCTION DE PLACE PUBLIQUE DE SAINT LOUIS DU SUD	SUD	1.000,000	-	-	1.000,000	-	-	-	-	-	1.000,000
1216-1-12-56-69	CONSTRUCTION D'UNE PLACE PUBLIQUE A PORT A PIMENT	SUD	2.000,000	-	-	2.000,000	-	-	-	-	-	2.000,000
1216-1-12-56-70	REHABILITATION DU MARCHE GAVES JACMEL	SUD-EST	3.500,000	-	-	3.500,000	-	-	-	-	-	3.500,000

**LOI DE FINANCES RECTIFICATIVE 2017 - 2018**  
**PROGRAMMES D'INVESTISSEMENTS PUBLICS**

CODE	PROGRAMMES ET PROJETS	LOCALISATION	TRESOR PUBLIC RECTIFIE (A)	AUTRES FINANCEMENTS IN LIEUX (B)	SOURCE	RESSOURCES NATIONALES RECTIFIEES	BIATERALE RECTIFIE (D)	MULTILATERALE RECTIFIE (E)	SOURCE	TYPE	RESSOURCES EXTERNNES RECTIFIEES (F=D+E)	TOTAL PIP RECTIFIE (G=C+F)
	<b>TOTAL</b>		14.033.950.000	8.657.407.834	0	22.571.257.834	9.606.116.303	17.133.273.873	0	0	26.763.392.176	49.334.650.000
1216-1-12-56-71-	CONSTRUCTION DU MARCHE PUBLIC LEON DANS LA GRANDE ANSE	GRANDE ANSE	10.000.000	-	-	10.000.000	-	-	-	-	-	10.000.000
1216-1-12-56-72-	CONSTRUCTION DU MARCHE PUBLIC DE BASSE RIVIERE DESORMEAUX	GRANDE ANSE	5.000.000	-	-	5.000.000	-	-	-	-	-	5.000.000
1216-1-12-56-73-	CONSTRUCTION DU MARCHE PUBLIC "TOU LIMEN" 2EME SECTION BELLE RIVIERE	NIPPES	5.000.000	-	-	5.000.000	-	-	-	-	-	5.000.000
1216-1-12-56-74-	CONSTRUCTION DU MARCHE PUBLIC CENTRAL DE BAS DU FORT	NIPPES	7.000.000	-	-	7.000.000	-	-	-	-	-	7.000.000
1216-1-12-56-75-	CONSTRUCTION DU MARCHE PUBLIC ANSE ROUGE	ARTIBONITE	3.000.000	-	-	3.000.000	-	-	-	-	-	3.000.000
1216-1-12-56-76-	REHABILITATION DE LA PISCINE PUBLIQUE DE SOURCES CHAUDES/ANSE ROUGE	NORD/EST	2.000.000	-	-	2.000.000	-	-	-	-	-	2.000.000
1216-1-12-56-77-	CONSTRUCTION PLACE PUBLIQUE A BAJA (CAPOTILLE)	NORD/EST	2.500.000	-	-	2.500.000	-	-	-	-	-	2.500.000
1216-1-12-56-78-	CONSTRUCTION PLACE PUBLIQUE A GARDE-BIASSOU 4EM SECTION COMMUNALE ST RAPHAEL	NORD	2.500.000	-	-	2.500.000	-	-	-	-	-	2.500.000
1216-1-12-56-79-	CONSTRUCTION PLACE PUBLIQUE 3EM SECTION COMMUNALE, BOUYAHA	NORD	2.500.000	-	-	2.500.000	-	-	-	-	-	2.500.000
1216-1-12-56-80-	CONSTRUCTION MARCHE PUBLIC DE MASSON (PORT SALUT)	SUD	4.000.000	-	-	4.000.000	-	-	-	-	-	4.000.000
1216-1-12-56-81-	CONSTRUCTION DUNE PLACE PUBLIQUE A BALLAN (PLAINE DU NORD)	NORD	2.000.000	-	-	2.000.000	-	-	-	-	-	2.000.000
1216-1-12-56-82-	CONSTRUCTION DUN MARCHÉ PUBLIC A PETITE RIVIERE DE NIPPES	NIPPES	2.000.000	-	-	2.000.000	-	-	-	-	-	2.000.000
1216-1-12-56-83-	CONSTRUCTION DUN E PLACE PUBLIQUE GARDE SEVERE A SAINT MICHEL	ARTIBONITE	3.500.000	-	-	3.500.000	-	-	-	-	-	3.500.000
1216-1-12-56-84-	CONSTRUCTION DUN E PLACE PUBLIQUE 2EME SECTION BALAN (COMMUNE GANTHIER)	OUEST	3.000.000	-	-	3.000.000	-	-	-	-	-	3.000.000
1216-1-12-56-85-	CONSTRUCTION DUN E PLACE PUBLIQUE DAMASSIN (COMMUNE COTEAUX)	SUD	5.000.000	-	-	5.000.000	-	-	-	-	-	5.000.000
1216-1-12-56-86-	CONSTRUCTION DUN E PLACE PUBLIQUE PRACTON	SUD	2.000.000	-	-	2.000.000	-	-	-	-	-	2.000.000
1216-1-12-56-87-	CONSTRUCTION DUN E PLACE PUBLIQUE FERTIE DE CITE SOLEIL	OUEST	5.000.000	-	-	5.000.000	-	-	-	-	-	5.000.000

**LOI DE FINANCES RECTIFICATIVE 2017 - 2018**  
**PROGRAMMES D'INVESTISSEMENTS PUBLICS**

CODE	PROGRAMMES ET PROJETS	LOCALISATION	TRESOR PUBLIC RECTIFIE (A)	AUTRES FINANCEMENTS INTERNES (B)	SOURCE	RESSOURCES NATIONALES RECTIFIEES	BILATERALE RECTIFIEE (D)	MULTILATERALE RECTIFIEE (E)	SOURCE	TYPE	RESSOURCES EXTERNES RECTIFIEES (F=D+E)	TOTAL PIP RECTIFIEE (G=C+H)
	<b>TOTAL</b>		14.033.950.000	8.537.307.924	0	22.571.257.924	9.630.118.303	17.133.273.879	0	0	26.763.392.176	49.334.650.000
1216-1-12-56-88	CONSTRUCTION D'UN E PLACE PUBLIQUE COLOME		2.000.000	-		2.000.000	-	-			-	2.000.000
1216-1-12-56-89	REHABILITATION DE LA PLACE PUBLIQUE DE FONTAMARA 43	OUEST	10.000.000	-		10.000.000	-	-			-	10.000.000
1217	MINISTRE DE LA DEFENSE		25.000.000	-		25.000.000	-	-			-	25.000.000
1217-1	SERVICES INTERNES		25.000.000	-		25.000.000	-	-			-	25.000.000
1217-1-12	DIRECTION GENERALE DES SERVICES INTERNES		25.000.000	-		25.000.000	-	-			-	25.000.000
1217-1-12-50	PROGRAMME DE MODERNISATION DE L'ADMINISTRATION DECENTREE		25.000.000	-		25.000.000	-	-			-	25.000.000
	RENFORCEMENT INSTITUTIONNEL DE L'ADMINISTRATION DECENTREE		25.000.000	-		25.000.000	-	-			-	25.000.000
1217-1-12-50-12	PROJET DE CLOTURE DU CAMP D'APPLICATION A LAMENTIN 52	OUEST	10.000.000	-		10.000.000	-	-			-	10.000.000
1217-1-12-50-13	AGRANDISSEMENT DE LA BASE DU CORPS DE GENIE A LA PETITE RIVIERE DE L'ARTIBONITE	ARTIBONITE	15.000.000	-		15.000.000	-	-			-	15.000.000
13	SECTEUR SOCIAL		2.017.275.423	2.436.327.127	-	4.453.602.550	752.500.000	7.170.188.653	-	-	7.922.688.653	12.376.246.603
1311	MINISTRE DE L'EDUCATION NATIONALE ET DE LA FORMATION PROFESSIONNELLE (MENFP)		975.500.000	2.436.157.952	-	3.401.657.952	-	6.992.703.407	-	-	6.992.703.407	10.394.361.360
1311-1	SERVICES INTERNES		953.000.000	2.436.157.952	-	3.379.157.952	-	6.992.703.407	-	-	6.992.703.407	10.371.861.360
1311-1-12	DIRECTION GENERALE DES SERVICES INTERNES		953.000.000	2.436.157.952	-	3.379.157.952	-	6.992.703.407	-	-	6.992.703.407	10.371.861.360
1311-1-12-50	PROGRAMME DE MODERNISATION DE L'ADMINISTRATION CENTRALE		11.000.000	-		11.000.000	-	-			-	11.000.000
	RENFORCEMENT INSTITUTIONNEL DE L'ADMINISTRATION CENTRALE		11.000.000	-		11.000.000	-	-			-	11.000.000
1311-1-12-50-24	STANDARDISATION DU SYSTEME DE PLANIFICATION OPERATIONNELLE ET DE SUIV EVALUATION DES PROJETS ET PROGRAMMES PUBLICS	OUEST	5.000.000	-		5.000.000	-	-			-	5.000.000
1311-1-12-50-26	MISE EN OEUVRE DU NOUVEAU CADRE REGULATEUR DU SYSTEME D'ACCREDITATION DES ECOLES NON PUBLIQUES (CONCEPTION, DEVELOPPEMENT ET IMPLEMENTATION D'UN SYSTEME DE PLANIFICATION, GESTION, EXECUTION ET SUIVI DES MARCHES (SYSPGESSMI))	NATIONAL	6.000.000	-		6.000.000	-	-			-	6.000.000
1311-1-12-51	PROGRAMME DE RENFORCEMENT DE L'ENSEIGNEMENT SUPERIEUR ET DE LA FORMATION PROFESSIONNELLE ET TECHNIQUE		235.000.000	-		235.000.000	-	1.720.696.181	-	-	1.720.696.181	1.955.696.181
	MISE EN PLACE DES RESEAUX REGIONAUX DE CENTRES DE FORMATION PROFESSIONNELLE ET TECHNIQUE		-	-		-	-	1.720.696.181	-	-	1.720.696.181	1.720.696.181
1311-1-12-51-14	ACCROISSEMENT DE L'ACCES A L'EDUCATION DE QUALITE (HA-LI077)	NATIONAL	-	-		-	-	1.132.086.614	BID	DON	1.132.086.614	1.132.086.614
1311-1-12-51-15	ACCROISSEMENT DE L'ACCES A L'EDUCATION DE QUALITE (HA-LI080)	NATIONAL	-	-		-	-	588.609.567	BID	DON	588.609.567	588.609.567
1311-1-12-51-16	MISE EN PLACE DE CENTRES DANS LES POLES REGIONAUX DE DEVELOPPEMENT		235.000.000	-		235.000.000	-	-			-	235.000.000
	CONSTRUCTION ET EQUIPEMENT DU CAMPUS DE L'UNIVERSITE PUBLIQUE DU NORD-OUEST	NORD-OUEST	-	-		-	-	-			-	-

**LOI DE FINANCES RECTIFICATIVE 2017 - 2018  
PROGRAMMES D'INVESTISSEMENTS PUBLICS**

CODE	PROGRAMMES ET PROJETS	LOCALISATION	TRESOR PUBLIC RECTIFIE (C)	AUTRES FINANCEMENTS INTERNES (B)	SOURCE	RESSOURCES NATIONALES RECTIFIEES	BILATERALE RECTIFIEE (D)	MULTILATERALE RECTIFIEE (E)	SOURCE	TYPE	RESSOURCES EXTERNNES RECTIFIEES (F+D+E)	TOTAL PIP RECTIFIE (G+C+F)
	<b>TOTAL</b>		14.033.950,000	8.577.207,824	0	24.571.257,824	9.630.115,203	17.133.273,972	0	0	26.762.292,176	49.334.650,000
1311-12-51-20-	CONSTRUCTION ET EQUIPEMENT DU CAMPUS DE L'UNIVERSITE PUBLIQUE DU SUD-EST	SUD-EST	15.000,000	-	-	15.000,000	-	-	-	-	-	15.000,000
1311-12-51-21-	CONSTRUCTION D'UN BATIMENT POUR LE CAMPUS DE L'UNIVERSITE PUBLIQUE DE L'ARTIBONITE AUX GONNAVES	ARTIBONITE	15.000,000	-	-	15.000,000	-	-	-	-	-	15.000,000
1311-12-51-22-	CONSTRUCTION DU BATIMENT DEVANT LOGER "ECOLE NORMALE SUPERIEURE	OUEST	15.000,000	-	-	15.000,000	-	-	-	-	-	15.000,000
1311-12-51-23-	CONSTRUCTION ET EQUIPEMENT DU CAMPUS DE L'UNIVERSITE PUBLIQUE DU CENTRE	CENTRE	18.000,000	-	-	18.000,000	-	-	-	-	-	18.000,000
1311-12-51-24-	ETUDE POUR LA CONSTRUCTION ET LEQUIPEMENT DU CAMPUS DE L'UNIVERSITE PUBLIQUE DU NORD	NORD	10.000,000	-	-	10.000,000	-	-	-	-	-	10.000,000
1311-12-51-25-	ETUDE POUR LA CONSTRUCTION ET LEQUIPEMENT DU CAMPUS DE L'UNIVERSITE PUBLIQUE DU SUD AUX CAYES	SUD	20.000,000	-	-	20.000,000	-	-	-	-	-	20.000,000
1311-12-51-26-	CONSTRUCTION ET EQUIPEMENT DU CAMPUS DE L'UNIVERSITE PUBLIQUE DES NIPPES	NIPPES	14.000,000	-	-	14.000,000	-	-	-	-	-	14.000,000
1311-12-51-27-	CONSTRUCTION DU LYCEE FRANCOIS CAPOIS DE CHANSOLME	NORD-OUEST	3.000,000	-	-	3.000,000	-	-	PETROCARBEE	EMPRUNT	-	3.000,000
1311-12-51-28-	CONSTRUCTION ET EQUIPEMENT DU LYCEE JACQUES STEPHEN ALEXIS DE VERRETIES	ARTIBONITE	3.000,000	-	-	3.000,000	-	-	-	-	-	3.000,000
1311-12-51-29-	CONSTRUCTION ET EQUIPEMENT DU LYCEE NATIONAL DE TERRE NEUVE	ARTIBONITE	5.000,000	-	-	5.000,000	-	-	-	-	-	5.000,000
1311-12-51-30-	CONSTRUCTION D'UNE ECOLE PROFESSIONNELLE PETITE RIVIERE DE L'ARTIBONITE	ARTIBONITE	-	-	-	-	-	-	-	-	-	-
1311-12-51-31-	CONSTRUCTION ET EQUIPEMENT DU LYCEE NATIONAL DE LA COMMUNE DE BAPTISTE	CENTRE	-	-	-	-	-	-	-	-	-	-
1311-12-51-32-	CONSTRUCTION ET EQUIPEMENT DU LYCEE DE BOUCAN CARRE	CENTRE	5.000,000	-	-	5.000,000	-	-	-	-	-	5.000,000
1311-12-51-33-	CONSTRUCTION ECOLE NATIONALE DANGLAISE	GRAND-ANSE	-	-	-	-	-	-	-	-	-	-
1311-12-51-34-	CLOTURE ET BETONNAGE DE L'ECOLE NATIONAL DE PESTEL	GRAND-ANSE	5.000,000	-	-	5.000,000	-	-	-	-	-	5.000,000
1311-12-51-35-	CONSTRUCTION DU LYCEE DE THIOITE	SUD-EST	4.000,000	-	-	4.000,000	-	-	-	-	-	4.000,000
1311-12-51-36-	CONSTRUCTION DU LYCEE DE BOIS DORMES	SUD-EST	12.000,000	-	-	12.000,000	-	-	-	-	-	12.000,000



**LOI DE FINANCES RECTIFICATIVE 2017 - 2018**  
**PROGRAMMES D'INVESTISSEMENTS PUBLICS**

CODE	PROGRAMMES ET PROJETS	LOCALISATION	TRESOR PUBLIC RECTIFIE (A)	AUTRES FINANCEMENTS INTERNAUS (B)	SOURCE	RESSOURCES NATIONALES RECTIFIEES	BILATERALE RECTIFIEE (D)	MULTILATERALE RECTIFIEE (E)	SOURCE	TYPE	RESSOURCES EXTERNNES RECTIFIEES (F=D+E)	TOTAL PIP RECTIFIE (G=C+F)
	<b>TOTAL</b>		14.033.950.000	8.537.307.824	0	22.571.257.824	9.620.118.303	17.133.273.873	0	0	26.763.292.176	49.334.650.000
1311-12-51-54	FINALISATION CONSTRUCTION DU LYCEE HERARD RIVIERE	SUD	-	-	-	-	-	-	-	-	-	-
1311-12-51-55	CONSTRUCTION DU LYCEE NATIONAL DE SAINT LOUIS DU SUD	SUD	-	-	-	-	-	-	-	-	-	-
1311-12-51-56	CONSTRUCTION DU LYCEE CALIXTE NEMA RABEL DE BELLE-ANSE	SUD-EST	5.000.000	-	-	5.000.000	-	-	-	-	-	5.000.000
1311-12-51-57	CONSTRUCTION DU LYCEE DE FONDS DES NEGRES	SUD	5.000.000	-	-	5.000.000	-	-	-	-	-	5.000.000
1311-12-51-58	CONSTRUCTION DU LYCEE NATIONAL DE CHAGLUX A LAZILE	NIPPES	4.000.000	-	-	4.000.000	-	-	-	-	-	4.000.000
1311-12-51-59	CONSTRUCTION DU LYCEE NATIONAL O ROUK (ANSE-A-VEAU)	NIPPES	5.000.000	-	-	5.000.000	-	-	-	-	-	5.000.000
1311-12-51-60	CONSTRUCTION ECOLE NATIONALE DE CITE SOLEIL	OUEST	2.500.000	-	-	2.500.000	-	-	-	-	-	2.500.000
1311-12-51-61	REHABILITATION DE L'ECOLE NATIONALE DE GARDE SEVERE (SAINT MICHEL)	ARTIBONTE	3.500.000	-	-	3.500.000	-	-	-	-	-	3.500.000
1311-12-51-62	CONSTRUCTION DU LYCEE DE PORT AU PRINCE A CHRIST-ROI	OUEST	10.000.000	-	-	10.000.000	-	-	-	-	-	10.000.000
1311-12-51-63	CONSTRUCTION DU LYCEE DE ROCHE A BATEAU	SUD	5.000.000	-	-	5.000.000	-	-	-	-	-	5.000.000
1311-12-51-64	CONSTRUCTION DU LYCEE THOMAS MADRIOU IERE SECTION (MOLE SAINT NICOLAS)	SUD	5.000.000	-	-	5.000.000	-	-	-	-	-	5.000.000
1311-12-51-65	CONSTRUCTION DU LYCEE ANTOINE SIMON (MANICHE)	SUD	5.000.000	-	-	5.000.000	-	-	-	-	-	5.000.000
1311-12-52	PROGRAMME DE MODERNISATION DE L'ADMINISTRATION DECENTREE		-	-	-	-	-	-	-	-	-	-
	RENFORCEMENT INSTITUTIONNEL DE L'ADMINISTRATION DECENTREE		-	-	-	-	-	-	-	-	-	-
1311-12-53	PROGRAMME D'AUGMENTATION DE L'ACCES A L'EDUCATION PRESCOLAIRE, FONDAMENTALE ET SECONDAIRE		707.000.000	2.426.157.952	-	3.133.157.952	-	5.272.007.226	-	-	5.272.007.226	8.405.165.178
	MISE EN PLACE DES ECOLES FONDAMENTALES DANS LES SECTIONS COMMUNALES		248.000.000	2.426.157.952	-	2.674.157.952	-	5.272.007.226	-	-	5.272.007.226	7.946.165.178
1311-12-53-18	APPUI A LA MISE EN OEUVRE DU PLAN OPERATIONNEL DE L'EDUCATION ET DE LA REFORME FASE I- ICL1060	NATIONAL	-	-	-	-	-	354.033.071	BID	DON	354.033.071	354.033.071
1311-12-53-19	SCOLARISATION DES ENFANTS (FONDS NATIONAL POUR L'EDUCATION - resor )	NATIONAL	30.000.000	2.426.157.952	FNE	2.456.157.952	-	-	-	-	-	2.456.157.952

**LOI DE FINANCES RECTIFICATIVE 2017 - 2018  
PROGRAMMES D'INVESTISSEMENTS PUBLICS**

CODE	PROGRAMMES ET PROJETS	LOCALISATION	TRESOR PUBLIC RECTIFIE (A)	AUTRES FINANCEMENTS INTERNES (B)	SOURCE	RESSOURCES NATIONALES RECTIFIEES	BILATERALE RECTIFIEE (D)	MULTILATERALE RECTIFIEE (E)	SOURCE	TYPE	RESSOURCES EXTERNIS RECTIFIEES (F+G+H)	TOTAL PIP RECTIFIE (G+C+F)
	<b>TOTAL</b>		14.033.950.000	8.537.307.824	0	22.571.257.824	9.630.118.303	17.133.273.873	0		26.763.392.176	49.334.650.000
1311-11-53-20-	SCOLARISATION POUR LES ENFANTS SURAGES ET DES ENFANTS EN AGE SCOLAIRE DANS LE PAYS (PRONEPIENASCO + PAE) IMPLANTATION DECOULEES DANS LES SECTIONS COMMUNALES	NATIONAL	10.000.000	-		10.000.000	-	-			-	10.000.000
1311-11-53-21-	EDUCATION POUR TOUS phase 2 B.M.P1.241.14	NATIONAL	-	-		-	-	160.428.824	BM	DON	160.428.824	160.428.824
1311-11-53-24-	APPU A L'AMELIORATION DE LA FOURNITURE DES SERVICES DE CANTINES SCOLAIRES	NATIONAL	50.000.000	-		50.000.000	-	4.656.102,024	PAM	DON	4.656.102,024	4.686.102,024
1311-11-53-27-	EXTENSION DU NOUVEAU SECONDAIRE DANS LES DEPARTEMENTS	NATIONAL	22.000.000	-		22.000.000	-	-			-	22.000.000
1311-11-53-29-	ACHEVEMENT DE LA CONSTRUCTION DE LEFACAP MORISSEAU DAQUIN	SUD	16.000.000	-		16.000.000	-	-			-	16.000.000
1311-11-53-30-	ACHEVEMENT DE LA CONSTRUCTION DE LEFACAP MICHEL LAZARE DES CAYES	SUD	15.000.000	-		15.000.000	-	-			-	15.000.000
1311-11-53-31-	ACCROISSEMENT DE L'ACCES A L'EDUCATION DE QUALITE (HA4-1049)	NATIONAL	-	-		-	-	120.543,307	BID	DON	120.543,307	120.543,307
1311-11-53-38-	ACHEVEMENT DE LA CONSTRUCTION DE LEFACAP SALTADIERE DU CENTRE	CENTRE	12.500.000	-		12.500.000	-	-			-	12.500.000
1311-11-53-39-	ACHEVEMENT DE LA CONSTRUCTION DE LEFACAPDE MAREFRANC DE JEREMIE	GRAND-ANSE	12.500.000	-		12.500.000	-	-			-	12.500.000
1311-11-53-41-	ACHEVEMENT DE L'ECOLE NATIONALE DE SAINT HELENE	GRAND-ANSE	10.000.000	-		10.000.000	-	-			-	10.000.000
1311-11-53-42-	CONSTRUCTION DE L'ECOLE NATIONALE LEGRAS A PORT MARGOT	NORD	15.000.000	-		15.000.000	-	-			-	15.000.000
1311-11-53-43-	CONSOLIDATION DES ECOLES DE LA ZONE FRONTALIERE (CENTRE, NORD-EST, SUD-EST, OUEST)	NATIONAL	20.000.000	-		20.000.000	-	-			-	20.000.000
1311-11-53-46-	MISE EN PLACE DES JARDINS SCOLAIRES DANS LES RESEAUX EFACAP	NATIONAL	5.000.000	-		5.000.000	-	-			-	5.000.000
1311-11-53-47-	ETUDE POUR LA CONSTRUCTION, EQUIPEMENT DU LYCEE DE TERRIER ROUGE	NORD-EST	20.000.000	-		20.000.000	-	-			-	20.000.000
1311-11-53-49-	AMENAGEMENT EN MOBILIER, EQUIPEMENTS ET MATERIELS DE FORMATION PROFESSIONNELLE ET TECHNIQUE DE L'ECOLE PROFESSIONNELLE DU VILLAGE DE JEREMIE	NATIONAL	10.000.000	-		10.000.000	-	-			-	10.000.000
	<b>MISE EN PLACE DES ECOLES FONDAMENTALES DANS LES SECTIONS COMMUNALES</b>		459.000.000	-		459.000.000	-	-			-	459.000.000
1311-11-53-50-	CONSTRUCTION ET EQUIPEMENT DU LYCEE RENE THEODORE DE OUANAMTIE	NORD-EST	25.000.000	-		25.000.000	-	-			-	25.000.000
1311-11-53-51-	ETUDE POUR LA CONSTRUCTION ET L'EQUIPEMENT DU LYCEE PIERRE EUSTACHE DANIEL FIGNOLE	OUEST	40.000.000	-		40.000.000	-	-			-	40.000.000

**LOI DE FINANCES RECTIFICATIVE 2017 - 2018  
PROGRAMMES D'INVESTISSEMENTS PUBLICS**

CODE	PROGRAMMES ET PROJETS	LOCALISATION	TRESOR PUBLIC RECETTE (A)	AUTRES FINANCEMENTS INTERNES (B)	SOURCE	RESSOURCES NATIONALES RECTIFIEES	BILATERALE RECTIFIEE (D)	MULTILATERALE RECTIFIEE (E)	SOURCE	TYPE	RESSOURCES EXTERNNES RECTIFIEES (F-D-E)	TOTAL PFP RECETTE (G-C-F)
	<b>TOTAL</b>		14.033.950.000	8.537.307.834	0	22.571.257.834	9.630.118.303	17.133.273.873	0	0	26.763.392.176	49.334.650.000
1311-12-53-52	ETUDE POUR LA CONSTRUCTION ET LEQUIPEMENT DU LYCEE D'ARINQUET	SUD	3.000.000	-		3.000.000	-	-			-	3.000.000
1311-12-53-53	ETUDE POUR LA CONSTRUCTION ET LEQUIPEMENT DU LYCEE NATIONAL DE LIANCOURT	ARTIBONTE	3.000.000	-		3.000.000	-	-			-	3.000.000
1311-12-53-54	ETUDE POUR LA CONSTRUCTION ET LEQUIPEMENT DU LYCEE GEORGES ET ANTOINE ZEMBY	OUEST	4.500.000	-		4.500.000	-	-			-	4.500.000
1311-12-53-55	ETUDE POUR LA CONSTRUCTION ET LEQUIPEMENT DU LYCEE LES PECHES	NORD-EST	20.000.000	-		20.000.000	-	-	PETROCARIBE	EMPRUNT	-	20.000.000
1311-12-53-56	CONSTRUCTION LYCEE NATIONALE DE SAINTMICHEL DE L'ATLALAYE	ARTIBONTE	7.000.000	-		7.000.000	-	-	PETROCARIBE	EMPRUNT	-	7.000.000
1311-12-53-57	CONSTRUCTION LYCEE NATIONALE DE CAVAILLON	SUD	25.000.000	-		25.000.000	-	-			-	25.000.000
1311-12-53-58	IMPLANTATION DU JARDIN BOTANIQUE NATIONAL D'HAIITI	NATIONAL	12.000.000	-		12.000.000	-	-			-	12.000.000
1311-12-53-60	PROJET DE CONSTRUCTION DES MIERS DE CLOTURES DE 5 NOUVELLES ECOLES PROFESSIONNELLES SITUÉES A (PETION-VILLEMIRE/BAIS (MIRAGOANE/ COTES DE FER/MILOIT)	NATIONAL	10.000.000	-		10.000.000	-	-			-	10.000.000
1311-12-53-61	RECONSTRUCTION DU BATIMENT ADMINISTRATIF DU CENTRE PILOTE DE FORMATION PROFESSIONNELLE	OUEST	20.000.000	-		20.000.000	-	-			-	20.000.000
1311-12-53-62	PROJET DE CONSTRUCTION D'UNE ECOLE DE FORMATION TECHNIQUE ET PROFESSIONNELLE A SAINT-MARC	ARTIBONTE	5.000.000	-		5.000.000	-	-			-	5.000.000
1311-12-53-63	CONSTRUCTION ET REHABILITATION DECOLES NATIONALES ENDOMMAGEES PAR LE CYCLONE MATHIEU DANS LE DEPARTEMENT DE LA GRAND'ANSE	GRAND-ANSE	38.200.000	-		38.200.000	-	-			-	38.200.000
1311-12-53-64	CONSTRUCTION ET REHABILITATION DECOLES NATIONALES ENDOMMAGEES PAR LE CYCLONE MATHIEU DANS LE DEPARTEMENT DU SUD-EST	SUD-EST	20.000.000	-		20.000.000	-	-			-	20.000.000
1311-12-53-65	CONSTRUCTION ET REHABILITATION DECOLES NATIONALES ENDOMMAGEES PAR LE CYCLONE MATHIEU DANS LE DEPARTEMENT DU SUD	SUD	25.000.000	-		25.000.000	-	-			-	25.000.000
1311-12-53-66	AMENAGEMENT ET EQUIPEMENT DU LYCEE FRITZ PIERRE LOUIS DE PORT-AU-PRINCE	OUEST	30.000.000	-		30.000.000	-	-			-	30.000.000
1311-12-53-67	CONSTRUCTION DU LYCEE ORNO A PEREDO	SUD-EST	10.000.000	-		10.000.000	-	-			-	10.000.000
1311-12-53-68	REHABILITATION ECOLE NATIONALE LATAPE	ARTIBONTE	10.000.000	-		10.000.000	-	-			-	10.000.000
1311-12-53-69	REHABILITATION ECOLE NATIONALE TIPOINDO	ARTIBONTE	10.000.000	-		10.000.000	-	-			-	10.000.000



**LOI DE FINANCES RECTIFICATIVE 2017 - 2018**  
**PROGRAMMES D'INVESTISSEMENTS PUBLICS**

CODE	PROGRAMMES ET PROJETS	LOCALISATION	TRESOR PUBLIC RECETTES (A)	AUTRES FINANCEMENTS INTERIEURS (B)	SOURCE	RESSOURCES NATIONALES RECETTES	BILATERALE RECETTES (D)	MULTILATERALE RECETTES (E)	SOURCE	TYPE	RESSOURCES EXTERNNES RECETTES (F=D+E)	TOTAL PIP RECETTES (G=C+F)
	<b>TOTAL</b>		14.033.950.000	8.537.307.824	0	22.571.257.824	9.630.118.303	17.133.273.873	0	0	26.765.392.176	49.334.650.000
1311-12-53-70	MISE EN PLACE D'UN CENTRE DE FORMATION PROFESSIONNELLE A DAME MARIÉ	GRAND-ANSE	2.800.000	-	-	2.800.000	-	-	-	-	-	2.800.000
1311-12-53-80	CONSTRUCTION DE L'ECOLE NATIONALE CACQUE HENRY/ANSE A POLEUR	NORD-OUEST	5.000.000	-	-	5.000.000	-	-	-	-	-	5.000.000
1311-12-53-71	CONSTRUCTION DU LYCEE NATIONAL DE PLAISANCE	NORD	5.000.000	-	-	5.000.000	-	-	-	-	-	5.000.000
1311-12-53-72	CONSTRUCTION DU LYCEE A CASSE, 3E SECTION COMMUNALE DE LA BOYE, COMMUNE LANGABORRAS	CENTRE	5.000.000	-	-	5.000.000	-	-	-	-	-	5.000.000
1311-12-53-73	CONSTRUCTION DU LYCEE CLEOUIL MODE DE COTE DE FER	SUD-EST	8.500.000	-	-	8.500.000	-	-	-	-	-	8.500.000
1311-12-53-74	CONSTRUCTION D'UN LYCEE DANS LA LOCALITE DE DUVERGER, AQUIN- SUD	SUD	-	-	-	-	-	-	-	-	-	-
1311-12-53-75	CONSTRUCTION ECOLE PROFESSIONNELLE A LASIE	NIPPES	5.000.000	-	-	5.000.000	-	-	-	-	-	5.000.000
1311-12-53-76	CONSTRUCTION ECOLE PROFESSIONNELLE A CHAMBELAN	GRAND-ANSE	5.000.000	-	-	5.000.000	-	-	-	-	-	5.000.000
1311-12-53-79	CONSTRUCTION CENTRE DE FORMATION PROFESSIONNELLE DE LAURENT FEROUX DES COTEAUX	SUD-EST	5.000.000	-	-	5.000.000	-	-	-	-	-	5.000.000
1311-12-53-79	CONSTRUCTION CENTRE PROFESSIONNEL ET TECHNIQUE AVEC ESPACE DE LOISIRS A LESTERE	ARTIBONTE	5.000.000	-	-	5.000.000	-	-	-	-	-	5.000.000
1311-12-53-81	REHABILITATION DE L'ECOLE NATIONALE DE GRANDE SAVANE	NORD-EST	11.000.000	-	-	11.000.000	-	-	-	-	-	11.000.000
1311-12-53-82	CONSTRUCTION DU LYCEE NATIONAL D'OLIVIER (ETUDE PHASE I)	NIPPES	5.000.000	-	-	5.000.000	-	-	-	-	-	5.000.000
1311-12-53-83	CONSTRUCTION DU LYCEE NATIONAL DHABRAHAM	NIPPES	5.000.000	-	-	5.000.000	-	-	-	-	-	5.000.000
1311-12-53-84	CONSTRUCTION DES LYCES DE REFERENCE	NATIONAL	5.000.000	-	SYNDICATION	5.000.000	-	-	-	-	-	5.000.000
1311-12-53-85	CONSTRUCTION DU LYCEE NATIONAL DE ST MICHEL DES NIPPES (ETUDE PHASE I)	NIPPES	5.000.000	-	-	5.000.000	-	-	-	-	-	5.000.000
1311-12-53-86	REHABILITATION ECOLE NATIONALE TDE TERRIER ROUGE	NORD-EST	17.000.000	-	-	17.000.000	-	-	-	-	-	17.000.000
1311-12-53-87	CONSTRUCTION DE L'ECOLE NATIONALE HAUT LHERISSON	SUD-EST	5.000.000	-	-	5.000.000	-	-	-	-	-	5.000.000

**LOI DE FINANCES RECTIFICATIVE 2017 - 2018  
PROGRAMMES D'INVESTISSEMENTS PUBLICS**

CODE	PROGRAMMES ET PROFITS	LOCALISATION	TRESOR PUBLIC RECETTE (A)	AUTRES FINANCEMENTS INTERNES (B)	SOURCE	RESSOURCES NATIONALES RECTIFIEES	BILATERALE RECITEE (D)	MULTILATERALE RECTIFIEE (E)	SOURCE	TYPE	RESSOURCES EXTERNNES RECTIFIEES (F=D+E)	TOTAL RP RECITEE (G=C+F)
	<b>TOTAL</b>		14.033.950.000	8.517.307.824	0	22.571.257.824	9.620.118.203	17.133.273.873	0	0	26.762.392.176	49.334.650.000
1311-12-53-88	CONSTRUCTION ECOLE COMMUNALE A CORAIL THOR CARREFOUR	OUEST	4.000.000	-	-	4.000.000	-	-	-	-	-	4.000.000
1311-12-53-90	CONSTRUCTION D'ECOLE PROFESSIONNELLE A BOMBARDOPOLIS	NORD/EST	4.000.000	-	-	4.000.000	-	-	-	-	-	4.000.000
1311-12-53-91	CONSTRUCTION DE L'ECOLE NATIONALE A LEGRAS SAINT RAPHAEL	NORD	3.500.000	-	-	3.500.000	-	-	-	-	-	3.500.000
1311-12-53-92	CONSTRUCTION DU LYCEE ROI HENRY CHRISTOPHE DE BOVELUX	NORD	3.500.000	-	-	3.500.000	-	-	-	-	-	3.500.000
1311-12-53-93	REHABILITATION ECOLE DE TIOTENEAU (GRANDE SALINE)	ARTIBONTE	3.500.000	-	-	3.500.000	-	-	-	-	-	3.500.000
1311-12-53-94	CONSTRUCTION DU LYCEE DE ROSSIGNOL A GRANDE SALINE	ARTIBONTE	5.000.000	-	-	5.000.000	-	-	-	-	-	5.000.000
1311-12-53-96	CONSTRUCTION DU LYCEE DE LA LOCALITE DE MARSEILLAN A AQUIN	SUD	7.500.000	-	-	7.500.000	-	-	-	-	-	7.500.000
1311-12-53-97	CONSTRUCTION DE L'ECOLE PROFESSIONNELLE DE THOMAZEAU	OUEST	4.000.000	-	-	4.000.000	-	-	-	-	-	4.000.000
1311-12-53-98	CONSTRUCTION DE L'ECOLE NATIONALE TERRE-ROUGE (PREVILLE) COMMUNE DE JEREMIE	GRAND'ANSE	4.000.000	-	-	4.000.000	-	-	-	-	-	4.000.000
1311-12-53-99	REHABILITATION ECOLE LA TAPS (GRANDE SALINE)	ARTIBONTE	3.000.000	-	-	3.000.000	-	-	-	-	-	3.000.000
1311-2	SERVICES EXTERNES		22.500.000	-	-	22.500.000	-	-	-	-	-	22.500.000
1311-1-17	INSTITUT NATIONAL DE FORMATION PROFESSIONNELLE		22.500.000	-	-	22.500.000	-	-	-	-	-	22.500.000
1311-1-17-50	PROGRAMME DE MODERNISATION DE L'ADMINISTRATION CENTRALE		22.500.000	-	-	22.500.000	-	-	-	-	-	22.500.000
	RENFORCEMENT INSTITUTIONNEL DE L'ADMINISTRATION CENTRALE		22.500.000	-	-	22.500.000	-	-	-	-	-	22.500.000
1311-1-17-50-19	CONSTRUCTION D'UN LABORATOIRE DE SCIENCES EXPERIMENTALES A JACMEL	SUD-EST	10.000.000	-	-	10.000.000	-	-	-	-	-	10.000.000
1311-1-17-50-20	CONSTRUCTION ECOLE PROFESSIONNELLE A PLAINE DU NORD	NORD	10.000.000	-	-	10.000.000	-	-	-	-	-	10.000.000
1311-1-17-50-21	CONSTRUCTION ECOLE PROFESSIONNELLE MARGOT	SUD-EST	2.500.000	-	-	2.500.000	-	-	-	-	-	2.500.000
1312	MINISTRE DES AFFAIRES SOCIALES ET DU TRAVAIL		261.500.000	-	-	261.500.000	752.500.000	177.434.646	-	-	929.934.646	1.191.434.646
1312-1	SERVICES INTERNES		261.500.000	-	-	261.500.000	752.500.000	177.434.646	-	-	929.934.646	1.191.434.646
1312-1-12	DIRECTION GENERALE DES SERVICES INTERNES		261.500.000	-	-	261.500.000	752.500.000	177.434.646	-	-	929.934.646	1.191.434.646

**LOI DE FINANCES RECTIFICATIVE 2017 - 2018**  
**PROGRAMMES D'INVESTISSEMENTS PUBLICS**

CODE	PROGRAMMES ET PROJETS	LOCALISATION	TRESOR PUBLIC RECETTE (A)	AUTRES FINANCIERS INTERNES (B)	SOURCE	RESSOURCES NATIONALES RECETTES	BILATERALE RECETTES (D)	MULTILATERALE RECETTES (E)	SOURCE	TYPE	RESSOURCES EXTERNNES RECETTES (F+D+E)	TOTAL PIP RECETTE (G=C+F)
	<b>TOTAL</b>		14.033.950.000	8.537.307.824	0	22.571.257.824	9.630.118.303	17.133.273.873	0	0	26.763.392.176	49.334.650.000
1312-1-12-50	PROGRAMME DE MODERNISATION DE L'ADMINISTRATION CENTRALE		5.000.000	-	-	5.000.000	-	-	-	-	-	5.000.000
	RENFORCEMENT INSTITUTIONNEL DE L'ADMINISTRATION CENTRALE		5.000.000	-	-	5.000.000	-	-	-	-	-	5.000.000
1312-1-12-50-12	MISE EN OEUVRE ET STRUCTURATION DE L'UNITE DE TRAVAIL ET DE PROGRAMMATION	OUEST	5.000.000	-	-	5.000.000	-	-	-	-	-	5.000.000
1312-1-12-51	PROGRAMME DE RENFORCEMENT DE L'ENSEIGNEMENT SUPERIEUR ET DE LA FORMATION PROFESSIONNELLE ET TECHNIQUE		5.000.000	-	-	5.000.000	-	-	-	-	-	5.000.000
	MISE EN PLACE DE RESEAUX REGIONAUX DE CENTRES DE FORMATION PROFESSIONNELLE ET TECHNIQUE		5.000.000	-	-	5.000.000	-	-	-	-	-	5.000.000
1312-1-12-51-11	MISE EN PLACE D'UN CENTRE DE FORMATION POUR LE TRAVAIL ET L'EMPLOI A FORVILLE	NORD-EST	5.000.000	-	-	5.000.000	-	-	-	-	-	5.000.000
1312-1-12-52	PROGRAMME D'ORGANISATION DE LA SOLIDARITE SOCIALE		61.500.000	-	-	61.500.000	-	-	-	-	-	61.500.000
	CONSTRUIRE UN ATELIER DE TRAVAIL PROTÉGÉ DANS CHAQUE POLE LOCAL DE DEVELOPPEMENT		10.000.000	-	-	10.000.000	-	-	-	-	-	10.000.000
1312-1-12-52-11	IMPLANTATION D'UN VILLAGE ARTISANAL A JACMELE ET AU CAP-HAITIEN	NORD	5.000.000	-	-	5.000.000	-	-	-	-	-	5.000.000
1312-1-12-52-14	CONSTRUCTION DE 4 CENTRES DE FORMATION PROFESSIONNELLE AU PROFIT DE 20000 HANDICAPES (PORT-AU-PRINCE, CAP-HAITIEN, GONAIVES ET CAYES)	NATIONAL	5.000.000	-	-	5.000.000	-	-	-	-	-	5.000.000
1312-1-12-52-16	CONSTRUIRE UN CENTRE D'ACCUEIL POUR PERSONNES DEFENDANTES DANS CHAQUE POLE LOCAL DE DEVELOPPEMENT		51.500.000	-	-	51.500.000	-	-	-	-	-	51.500.000
	ETUDES ET CONSTRUCTION D'UN CENTRE D'HERBERGEMENT POUR LES PERSONNES DU SEME AGE A PORT-AU-PRINCE	OUEST	2.500.000	-	-	2.500.000	-	-	-	-	-	2.500.000
1312-1-12-52-17	ETUDES POUR LA CONSTRUCTION DE 2 CENTRES D'HERBERGEMENT POUR LES PERSONNES DU SEME AGE A CAP-HAITIEN ET AUX CAYES	NATIONAL	4.000.000	-	-	4.000.000	-	-	-	-	-	4.000.000
1312-1-12-52-19	ENQUETES, ETUDES, PLANIFICATION ET CONSTRUCTION DES LOGEMENTS SOCIAUX (UCF)	NATIONAL	10.000.000	-	-	10.000.000	-	-	-	-	-	10.000.000
1312-1-12-52-21	REINTEGRATION DES ENFANTS DES RUES	OUEST	30.000.000	-	-	30.000.000	-	-	-	-	-	30.000.000
1312-1-12-52-22	CONSTRUCTION D'UN CENTRE D'ACCUEIL AUX PERSONNES DEFENDANTES DANS CHAQUE POLE LOCAL DE DEVELOPPEMENT	NATIONAL	5.000.000	-	-	5.000.000	-	-	-	-	-	5.000.000
1312-1-12-53	PROGRAMME DE MISE EN PLACE D'UN SYSTEME D'ASSURANCE SOCIALE POUR TOUS LES TRAVAILLEURS		150.000.000	-	-	150.000.000	752.500.000	-	-	-	752.500.000	902.500.000
	EXTENSION DE L'ASSURANCE SOCIALE A TOUS LES TRAVAILLEURS		150.000.000	-	-	150.000.000	752.500.000	-	-	-	752.500.000	902.500.000
1312-1-12-53-14	LUTTE CONTRE LA PAUVRETE ET L'EXCLUSION SOCIALE	NATIONAL	150.000.000	-	SYNDICATION	150.000.000	752.500.000	-	BANDES	EMPRUNT	752.500.000	902.500.000
1312-1-12-54	PROGRAMME D'ACCROISSEMENT DE L'ACCES AU LOGEMENT		-	-	-	-	-	177.434.646	-	-	177.434.646	177.434.646
	APPUI AU RELOGEMENT DES PERSONNES SINISTREES		-	-	-	-	-	177.434.646	-	-	177.434.646	177.434.646

**LOI DE FINANCES RECTIFICATIVE 2017 - 2018  
PROGRAMMES D'INVESTISSEMENTS PUBLICS**

CODE	PROGRAMMES ET PROJETS	LOCALISATION	TRESOR PUBLIC RECETTE (A)	AUTRES FINANCEMENTS INTERNES (B)	SOURCE	RESSOURCES NATIONALES RECTIFIEES	BILATERALE RECETTE (D)	MULTILATERALE RECETTE (E)	SOURCE	TYPE	RESSOURCES EXTERNNES RECTIFIEES (F+D+E)	TOTAL PIP RECETTE (G+C+F)
	<b>TOTAL</b>		14.033.950,000	8.537.307,824		0	9.630.118,203	17.133.273,873	0		26.763.392,176	49.334.650,000
1312-1-12-54-13	RECONSTRUCTION DE LOGEMENTS DANS LES QUARTIERS DEFAVORISES DE PORTAUFORCE (PRAKAD) BM/PIESS/805/BM/PAF	OUEST	-	-		22.571.257,824	-	-	BM	DON	177.434,646	177.434,646
1312-1-15-50	PROGRAMME D'ACCROISSEMENT DE L'ACCES AU LOGEMENT		40.000,000	-		40.000,000	-	-			-	40.000,000
	APPU AU RELOGEMENT DES PERSONNES SINISTREES		40.000,000	-		40.000,000	-	-			-	40.000,000
1312-2-15-50-11	ETUDE MISE EN PLACE ET ACHIEVEMENT DE DEUX CENTRES DE REINSERTION AU PROFIT DES RAPATRIES	NORD-EST	5.000,000	-		5.000,000	-	-			-	5.000,000
1312-2-15-50-12	CONSTRUCTION DE LOGEMENTS SOUS LA PENINSULE SUD SUITE AU PASSAGE DE MATTHEW	SUD	35.000,000	-		35.000,000	-	-			-	35.000,000
1313	MINISTRE DE LA SANTE PUBLIQUE ET DE LA POPULATION		594.531,742	10.169,175		604.700,917	-	-			-	604.700,917
1313-1	SERVICES INTERNES		594.531,742	10.169,175		604.700,917	-	-			-	604.700,917
1313-1-12	DIRECTION GENERALE DES SERVICES INTERNES		594.531,742	10.169,175		604.700,917	-	-			-	604.700,917
1313-1-12-50	PROGRAMME D'AUGMENTATION DE L'ACCES AUX SERVICES DE SANTE		451.899,041	-		451.899,041	-	-			-	451.899,041
1313-1-12-50-13	MISE EN PLACE DES CENTRES HOSPITALIERS UNIVERSITAIRES (CHU) DANS LES TROIS GRANDS POLES REGIONAUX DE DEVELOPPEMENT	NATIONAL	23.893,156	-		23.893,156	-	-			-	23.893,156
1313-1-12-50-13-1	CONSTRUCTION ET REHABILITATION D'HOPITAUX (HUEI, ST MICHEL, JACMEL, SIMBI CONTINAL DE MARTISSANT, HOP. SANS PH. CENTRE DE TRAUMA, HOP. DE BON REPOS, PORT-DE-PAIX, QUANAMINHEU...)	NATIONAL	-	-		-	-	-	PETROCARIBE	EMPRUNT	-	-
1313-1-12-50-14	MISE EN PLACE D'UN CENTRE AMBULANCIER REGIONAL DANS LE GRAND SUD (Phase 1 sur budget 2013-2014)	SUD	6.597,826	-		6.597,826	-	-			-	6.597,826
1313-1-12-50-15	MISE EN PLACE D'UN POSTE DE TRANSFUSION SANGUINE A MIRAGOANE (Phase 2)	NIPPES	3.990,953	-		3.990,953	-	-			-	3.990,953
1313-1-12-50-16	REHABILITATION HOPITAL UNIVERSITAIRE JUSTINIEN - (PEDIATRIE, BLOC OPERATOIRE, CHIRURGIE, MEDICINE INTERNE) (Phase 1 sur budget 2013-2014)	NORD	3.304,377	-		3.304,377	-	-			-	3.304,377
1313-1-12-50-18	MISE EN PLACE D'UN CENTRE AMBULANCIER REGIONAL DANS LE NORD-NORD-EST (Phase 1 sur budget 2013-2014)	NORD	10.000,000	-		10.000,000	-	-			-	10.000,000
1313-1-12-50-20	MISE EN PLACE DES HOPITAUX DE REFERENCE DANS LES POLES REGIONAUX DE DEVELOPPEMENT		44.461,302	-		44.461,302	-	-			-	44.461,302
1313-1-12-50-21	CONSTRUCTION DU HCR DE GUANAMINTE (CONTRIBUTION DE LETAT AU FINANCEMENT DU MEXIQUE)	NORD-EST	44.461,302	-		44.461,302	-	-			-	44.461,302
1313-1-12-50-21-1	RENOUVELLEMENT DE LA CHIRURGIE ET MEDICINE INTERNE DE L'HOPITAL IMMACULEE CONCEPTION DES CAYES	SUD	-	-		-	-	-			-	-
1313-1-12-50-25	MISE EN PLACE DES HOPITAUX COMMUNAUTAIRES DANS LES POLES LOCAUX DE DEVELOPPEMENT		123.867,572	-		123.867,572	-	-			-	123.867,572
1313-1-12-50-24	TRANSFORMATION DU CDI DE ANSE A VEAU EN HCR (Phase 1 sur budget 2013-2014)	NIPPES	2.764,265	-		2.764,265	-	-			-	2.764,265
1313-1-12-50-25	FINALISATION/CONSTRUCTION/REHABILITATION D'INFRASTRUCTURES SANITAIRES A CRUX DES BOULETS ET JEAN PABEL ET CARACOL - PORT DE PAIX (bilance de projet 10 HCR et de Caracol 2013-2014, HOPITAL Immaculee Conception des cayes (chirurgie et medecine homme, St Agnes de Beaumont, Grand-Salut))	NATIONAL	121.103,307	-		121.103,307	-	-			-	121.103,307





**LOI DE FINANCES RECTIFICATIVE 2017 - 2018  
PROGRAMMES D'INVESTISSEMENTS PUBLICS**

CODE	PROGRAMMES ET PROJETS	LOCALISATION	TRESOR PUBLIC RECETTE (A)	AUTRES FINANCIERS INTERNES (B)	SOURCE	RESSOURCES NATIONALES RECTIFIEES	BILATERALE RECTIFIEE (D)	MULTILATERALE RECTIFIEE (E)	SOURCE	TYPE	RESSOURCES EXTERNNES RECTIFIEES (F-D+E)	TOTAL PIP RECETTE (G-C+F)
	<b>TOTAL</b>		14.033.950.000	8.537.307.824	0	22.571.257.824	9.690.118.903	17.133.273.833	0	0	26.763.392.176	49.334.650.000
1313-1-12-52-16	CONSTRUCTION DE LA CLOTURE DE QUATRE INFRASTRUCTURES DU PROGRAMME D'APPROVISIONNEMENT EN INTRANTS: Centrale Nationale, Centre de destination des déchets, laboratoire de contrôle de qualité, Jardin de plantes médicinales	NATIONAL	-	-	-	-	-	-	-	-	-	-
1313-1-12-52-16	REHABILITATION DES LOCALS DU CENTRE AMBULANCIER NATIONAL (BOIS GATE)	OUEST	3.000.000	-	-	3.000.000	-	-	-	-	-	3.000.000
1313-1-12-52-20	REHABILITATION DE 5 INSTITUTIONS DE SANTE AFFECTEES PAR LOURAGAN MATTHEW DANS LE DEPARTEMENT DU NORD-OUEST (Plateau d'Orange-Croix, Babine-Balinet)	NORD-OUEST	-	-	-	-	-	-	-	-	-	-
1313-1-12-52-21	REHABILITATION DE DEUX INFRASTRUCTURES DE SANTE (ROSE BONTECABERGE et SPIEL BROUX-CACHIMAN/TROU DU NORD) DANS LE DEPARTEMENT DU NORD-EST	NORD-EST	1.275.361	-	-	1.275.361	-	-	-	-	-	1.275.361
1313-1-12-52-22	REHABILITATION DE DEUX INFRASTRUCTURES DE SANTE DANS LE DEPARTEMENT DE LA GRANDE ANSE (CSL BOUCAN/ CHAMBELLAN, TIPARAS/MORON)	GRAND-ANSE	6.001.146	-	-	6.001.146	-	-	-	-	-	6.001.146
1313-1-12-52-23	CONSTRUCTION CENTRE DE SANTE A BERQUIN -IERE SECTION- MIRA-GOANE	NIPPES	2.484.000	-	-	2.484.000	-	-	-	-	-	2.484.000
1313-1-12-52-24	TRANSFORMATION DU CENTRE DE MASSADE EN CENTRE DE SANTE AVEC LITS	CENTRE	5.700.000	-	-	5.700.000	-	-	-	-	-	5.700.000
1313-1-12-52-25	CONSTRUCTION CENTRE COMMUNAUTAIRE DE SANTE DE LA SOUFRIERE (ACUL DU NORD)	NORD	4.140.000	-	-	4.140.000	-	-	-	-	-	4.140.000
1313-1-12-52-26	CONSTRUCTION CENTRE DE SANTE DE MAREE ROUGE LATORTUE	NORD-OUEST	4.140.000	-	-	4.140.000	-	-	-	-	-	4.140.000
1313-1-12-52-27	REHABILITATION DE 5 INSTITUTIONS DE SANTE AFFECTEES PAR LOURAGAN MATTHEW: CENTRE DES MALADES DE L'ANNEE, CENTRE LES ABRICOTS, CENTRE NO DES MALADES DE DAME MARIE, CENTRE MEDICO-SOCIAL DE GEBEAU, DISPENSARE DE LEON, CENTRE DE VOLDROGUE)	GRAND-ANSE	5.265.336	-	-	5.265.336	-	-	-	-	-	5.265.336
1313-1-12-52-28	REHABILITATION DE 6 INSTITUTIONS DE SANTE AFFECTEES PAR LOURAGAN MATTHEW: DISPENSARE DE LA SALLE, DISPENSARE LABOPHARMA DE CHATEAU ARNOULET, HCR DES CAYES, DISPENSARE COLETTE, CENTRE DE SANTE CHANTAL, CALLES ANGLAIS, HCR PORT SALUT, DISPENSARE CARPENTIER)	SUD	7.158.822	-	-	7.158.822	-	-	-	-	-	7.158.822
1313-1-12-52-29	REHABILITATION DE 6 INSTITUTIONS DE SANTE AFFECTEES PAR LOURAGAN MATTHEW DANS LE DEPARTEMENT DES NIPPES ( DISPENSARE CHANGELUX L'ASILE, DISPENSARE MUSSOTTE PAILLANT, CENTRE PETIT TROU DE NIPPES, DISPENSARE ST MICHEL DU SUD, DISPENSARE GRAND BOUCAN, DISPENSARE GAUTHIER CIVIL)	NIPPES	4.861.740	-	-	4.861.740	-	-	-	-	-	4.861.740
1313-1-12-52-30	REHABILITATION DE 6 INFRASTRUCTURES DE SANTE DANS LE DEPARTEMENT DU NORD (GAUPEPE/ GRANDE RIVIERE DU NORD, BOIS PIGNON, BOIS NEUPST/ ROYHALE, LA BELLE MERE PIGNON, BASSIN/ PEABANCE)	NORD	10.047.430	-	-	10.047.430	-	-	-	-	-	10.047.430
1313-1-12-52-31	REHABILITATION DE 4 INFRASTRUCTURES DE SANTE DANS LE DEPARTEMENT DU CENTRE (MASSADE, ROY, SECIBELADERE, LASCAIBOAS/CERCA LA SOURCE, CENTRE SAVANETTE)	CENTRE	-	-	-	-	-	-	-	-	-	-
1313-1-12-52-32	REHABILITATION DE 3 INFRASTRUCTURES DE SANTE DANS LE DEPARTEMENT DE L'ARTIBONITE (KA SOLEIL/GONAVES, HCR DE ST MICHEL DE L'ATTAIYE, PONT GAUDINGONAVES)	ARTIBONITE	-	-	-	-	-	-	-	-	-	-
1313-1-12-52-33	CONSTRUCTION D'UN CENTRE DE SANTE AU NIVEAU DE LA ZEME SECTION BALIZIER (LOCALITE BAPTISTE)	GRAND-ANSE	4.140.000	-	-	4.140.000	-	-	-	-	-	4.140.000

**LOI DE FINANCES RECTIFICATIVE 2017 - 2018**  
**PROGRAMMES D'INVESTISSEMENTS PUBLICS**

CODE	PROGRAMMES ET PROJETS	LOCALISATION	TRESOR PUBLIC RECTIFE (A)	AUTRES FINANCEMENTS INTERNES (B)	SOURCE	RESSOURCES NATIONALES RECTIFIEES	BILATERALE RECTIFE (D)	MULTILATERALE RECTIFE (E)	SOURCE	TYPE	RESSOURCES EXTERNES RECTIFIEES (F+D+E)	TOTAL PIP RECTIFE (G=C+I)
	<b>TOTAL</b>		14.033.950,000	8.537.507,824	0	22.571.257,824	9.630.118,303	17.133.273,873	0	0	26.763.592,176	49.334.650,000
1313-11-12-53-34	CONSTRUCTION D'UN CENTRE DE SANTE A PECHES	NORD-EST	4.140,000	-	-	4.140,000	-	-	-	-	-	4.140,000
1313-11-12-53-35	ELEVATION DISPENSARE ACUL SAMEDI A CENTRE DE SANTE AVEC LITS	NORD-EST	4.140,000	-	-	4.140,000	-	-	-	-	-	4.140,000
1313-11-12-53-36	REHABILITATION CENTRE DE SANTE DE POUILLE	CENTRE	3.000,000	-	-	3.000,000	-	-	-	-	-	3.000,000
1313-11-12-53-37	CONSTRUCTION DE CENTRE DE SANTE BOUCAN 2E SECTION ANSE DHAINAULT	SUD	3.000,000	-	-	3.000,000	-	-	-	-	-	3.000,000
1313-11-12-53-38	CONSTRUCTION DE CENTRE DE SANTE JORGUES LES ROIS	GRAND'ANSE	5.000,000	-	-	5.000,000	-	-	-	-	-	5.000,000
1313-11-12-53-39	CONSTRUCTION DE DISPENSARE DE MARE MIRARDE	SUD-EST	3.000,000	-	-	3.000,000	-	-	-	-	-	3.000,000
1313-11-12-53-40	CONSTRUCTION CENTRE DE SANTE SECTION BEAULIEU LOCALITE BOUCAN (ROCHE A BATEAU)	SUD	4.000,000	-	-	4.000,000	-	-	-	-	-	4.000,000
	ACCELERATION DE LA REFORME DE LA FONCTION PUBLIQUE		-	-	-	-	-	-	-	-	-	-
1314	MINISTRE A LA CONDITION FEMMINE ET AUX DROITS DES FEMMES		28.000,000	-	-	28.000,000	-	-	-	-	-	28.000,000
1314-1	SERVICES INTERNES		28.000,000	-	-	28.000,000	-	-	-	-	-	28.000,000
1314-1-12	DIRECTION GENERALE		28.000,000	-	-	28.000,000	-	-	-	-	-	28.000,000
1314-1-12-50	PROGRAMME DE MODERNISATION DE L'ADMINISTRATION DECENTREE		-	-	-	-	-	-	-	-	-	-
	RENFORCEMENT INSTITUTIONNEL DE L'ADMINISTRATION DECENTREE		-	-	-	-	-	-	-	-	-	-
1314-1-12-51	PROGRAMME D'ORGANISATION DE LA SOLIDARITE SOCIALE		23.000,000	-	-	23.000,000	-	-	-	-	-	23.000,000
1314-1-12-51-13	CONSTRUCTION DE CENTRES D'ACCUEIL POUR DES FEMMES VICTIMES DE VIOLENCE DANS CHAQUE POLE LOCAL DE DEVELOPPEMENT		13.000,000	-	-	13.000,000	-	-	-	-	-	13.000,000
1314-1-12-51-12	CONTRIBUTION A L'HEBERGEMENT DES FEMMES VICTIMES DE VIOLENCE	OUEST	5.000,000	-	-	5.000,000	-	-	-	-	-	5.000,000
1314-1-12-51-15	VULGARISATION DE LA POLITIQUE D'EQUALITE FEMME HOMME (PEFH)	NATIONAL	8.000,000	-	-	8.000,000	-	-	-	-	-	8.000,000
1314-1-12-51-14	CONSTRUCTION D'UN ATELIER DE TRAVAIL PROTEGE DANS CHAQUE POLE LOCAL DE DEVELOPPEMENT		10.000,000	-	-	10.000,000	-	-	-	-	-	10.000,000
1314-1-12-51-13	MISE EN OEUVRE D'ACTIONS POUR L'ACCOMPAGNEMENT DES FEMMES ET FILLES MERES DANS LA TRANSFORMATION DE VERITABLE EN FARINE	GRAND'ANSE	5.000,000	-	-	5.000,000	-	-	-	-	-	5.000,000
1314-1-12-51-14	MISE EN OEUVRE D'ACTIONS POUR L'ACCOMPAGNEMENT DES FEMMES ET FILLES MERES DANS LE SECTEUR ARTISANAL (COMMUNE DE JACMEL)	SUD-EST	5.000,000	-	-	5.000,000	-	-	-	-	-	5.000,000
1314-1-12-52	PROGRAMME DE RENFORCEMENT DE L'EQUALITE DE GENRE		5.000,000	-	-	5.000,000	-	-	-	-	-	5.000,000





**LOI DE FINANCES RECTIFICATIVE 2017 - 2018**  
**PROGRAMMES D'INVESTISSEMENTS PUBLICS**

CODE	PROGRAMMES ET PROJETS	LOCALISATION	TRESOR PUBLIC RECTIFIE (A)	AUTRES FINANCEMENTS INTERNES (B)	SOURCE	RESSOURCES NATIONALES RECTIFIEES	BILATERALE RECTIFIEE (D)	MULTILATERALE RECTIFIEE (E)	SOURCE	TYPE	RESSOURCES EXTERNES RECTIFIEES (F+D+E)	TOTAL PIP RECTIFIE (G+C+F)
	<b>TOTAL</b>		14.033.950,000	8.537.307,824		0	9.630.118,303	17.133.273,873	0	0	26.763.392,176	49.334.650,000
1315-1-12-51-22	DEVELOPPEMENT DES TALENTS CACHES DES JEUNES EN SITUATION DE VULNERABILITE SUR LE TERRITOIRE NATIONAL (WEEK END DIES JEUNES)	NATIONAL	8.280,610	-		8.280,610	-	-			-	8.280,610
1315-1-12-51-24	PROMOTION ET DEVELOPPEMENT DU SPORT FEMININ SUR TOUT LE TERRITOIRE NATIONAL	NATIONAL	-	-		-	-	-			-	-
1315-1-12-51-26	MISE EN PLACE DE 7 CENTRES DE SERVICE CIVIQUE NATIONAL POUR LA PROMOTION ET LA VALORISATION DU CIVISME DANS LE PAYS	NATIONAL	28.000,000	-		28.000,000	-	-			-	28.000,000
1315-1-12-51-27	PROJET DE STRUCTURATION ET DE RENFORCEMENT DES CAPACITES DES COMITES DE GESTION INFRASTRUCTURES SPORTIVES ET RECREATIVES EN HAITI	NATIONAL	3.633,750	-		3.633,750	-	-			-	3.633,750
1315-1-12-51-28	APUII A LA CREATION DE MICRO ENTREPRISES POUR LES JEUNES DANS LES DEPARTEMENTS DE LOUEST, DE LARTIBONTE ET DU NORD	NATIONAL	6.000,000	-		6.000,000	-	-			-	6.000,000
1315-1-12-51-29	CREATION DE 4 FOYERS COMMUNAUTAIRES SOCIOEDUCATIFS, SOCIOCULTURELS ET DE LOISIRS (PCSD) DANS LES DEPARTEMENTS DE LOUEST, DE LARTIBONTE ET DES NIPPES	NATIONAL	7.000,000	-		7.000,000	-	-			-	7.000,000
1315-1-12-51-30	MISE EN PLACE DES ACADEMIES DE SPORT DANS LES 10 DEPARTEMENTS GEOGRAPHIQUES DU PAYS	NATIONAL	-	-	SYNDICATION	-	-	-			-	-
1315-1-12-51-31	MISE EN PLACE DUN CENTRE DE PREPARATION PHYSIQUE POUR LES SELECTIONS NATIONALES A CROIX DES BOUQUETS (ETUDE DE FASIBILITE - EXECUTION)	OUEST	2.000,000	-		2.000,000	-	-			-	2.000,000
1315-1-12-51-32	ELABORATION ET MISE EN PLACE DUN PLAN NATIONAL DE PROTECTION DE LA JEUNESSE	NATIONAL	-	-		-	-	-			-	-
1315-1-12-51-33	PROMOTION ET DEVELOPPEMENT DU SPORT FEMININ SUR LE TERRITOIRE NATIONAL	NATIONAL	-	-		-	-	-			-	-
1315-1-12-51-34	CREATION DUN CENTRE DE PRODUCTION DE DRAPEAUX A LARCAHIE	OUEST	-	-	SYNDICATION	-	-	-			-	-
1315-1-12-51-35	ACHEVEMENT ET REHABILITATION DES TERRAINS DE FOOTBALL	NATIONAL	6.000,000	-	SYNDICATION	6.000,000	-	-			-	6.000,000
1315-1-12-51-36	REAMENAGEMENT PARC ANGLAIDE DE PETIT GOAVE	OUEST	10.000,000	-		10.000,000	-	-			-	10.000,000
1315-1-12-51-39	CONSTRUCTION PARC SPORTIF SOLOU MENOS A BARADERIES	NORD-OUEST	3.000,000	-		3.000,000	-	-			-	3.000,000
1315-1-12-51-40	CONSTRUCTION DUN CENTRE SPORTIF A ANSE A FOLEUR	NORD-OUEST	3.500,000	-		3.500,000	-	-			-	3.500,000
1315-1-12-51-41	APUII A LA FEDERATION HAITIENNE DE FOOTBALL	NATIONAL	40.000,000	-		40.000,000	-	-			-	40.000,000
1315-1-12-51-42	CONSTRUCTION DU CENTRE SPORTIF PIERRE EDDY ANTOYNE (BAUMONT)	GRANDANSE	10.000,000	-		10.000,000	-	-			-	10.000,000

**LOI DE FINANCES RECTIFICATIVE 2017 - 2018**  
**PROGRAMMES D'INVESTISSEMENTS PUBLICS**

CODE	PROGRAMMES ET PROJETS	LOCALISATION	TRESOR PUBLIC RECETTE (A)	AUTRES FIN. INTERNES (B)	SOURCE	RESSOURCES NATIONALES RECTIFIEES	BILATERALE RECTIFIEE (D)	MULTILATERALE RECTIFIEE (E)	SOURCE	TYPE	RESSOURCES EXTERNNES RECTIFIEES (F-D+E)	TOTAL PIP RECTIFIE (G-C+F)
	TOTAL		14.033.950,000	8.537.307,524	0	22.571.257,524	9.630.118,503	17.133.273,873	0	0	26.763.392,176	49.334.650,000
1315-1-12-51-43	CONSTRUCTION DE LA MAISON DE LA JEUNESSE	OUEST	3,000,000	-		3,000,000						3,000,000
14	SECTEUR CULTUREL		138,600,000	25,000,000		153,600,000						153,600,000
1411	MINISTRE DES CULTES		8,000,000	-		8,000,000						8,000,000
1411-1	SERVICES INTERNES		8,000,000	-		8,000,000						8,000,000
1411-1-12	DIRECTION GENERALE DES SERVICES INTERNES		8,000,000	-		8,000,000						8,000,000
1411-1-12-50	PROGRAMME DE PROTECTION ET DE VALORISATION DES BIENS CULTURELS ET DE SOUTIEN A LA CREATION CULTURELLE		8,000,000	-		8,000,000						8,000,000
1411-1-12-50-14	MISE EN OEUVRE D'UN PLAN DE PROTECTION ET DE VALORISATION DES BIENS CULTURELS		8,000,000	-		8,000,000						8,000,000
1411-1-12-50-14-	PROTECTION DU PATRIMOINE CULTUREL HAÏTIEN A TRAVERS LE SECTEUR RELIGIEUX ET LES ASSOCIATIONS PHILOSOPHIQUES	OUEST	8,000,000	-		8,000,000						8,000,000
1412	MINISTRE DE LA CULTURE		112,000,000	25,000,000		137,000,000						137,000,000
1412-1	SERVICES INTERNES		23,000,000	-		23,000,000						23,000,000
1412-1-12	DIRECTION GENERALE DES SERVICES INTERNES		23,000,000	-		23,000,000						23,000,000
1412-1-12-50	PROGRAMME DE PROTECTION ET DE VALORISATION DES BIENS CULTURELS ET DE SOUTIEN A LA CREATION CULTURELLE		23,000,000	-		23,000,000						23,000,000
1412-1-12-50-21	MISE EN OEUVRE D'UN PLAN DE PROTECTION ET DE VALORISATION DES BIENS CULTURELS		5,000,000	-		5,000,000						5,000,000
1412-1-12-50-21-	RESTAURATION DU MARCHÉ EN FER DE JACMEL	SUD-EST	5,000,000	-		5,000,000			PETROCARIBE	EMPRUNT		5,000,000
1412-1-12-50-24	MISE EN PLACE D'UN RESEAU DE CENTRES CULTURELS		18,000,000	-		18,000,000						18,000,000
1412-1-12-50-24-	REHABILITATION DES LOCAUX DU MINISTERE DE LA CULTURE	OUEST	7,000,000	-		7,000,000						7,000,000
1412-1-12-50-25	CONSTRUCTION DU CENTRE CULTUREL DE LINAMOU A JINCHIE	CENTRE	6,000,000	-		6,000,000			PETROCARIBE	EMPRUNT		6,000,000
1412-1-12-50-27-	FORMATION DES AGENTS CULTURELS ET COOPERATION AVEC LES MUNICIPALITES	NATIONAL	5,000,000	-		5,000,000						5,000,000
1412-1-12-50-11-	MISE EN PLACE D'UN FONDS DE DEVELOPPEMENT CULTUREL											
1412-1-12-50-11-	SERVICES INTERNES		89,000,000	25,000,000		114,000,000						114,000,000
1412-1-12-	ECOLE NATIONALE DES ARTS		10,000,000	-		10,000,000						10,000,000
1412-1-12-50-	PROGRAMME DE MODERNISATION DE L'ADMINISTRATION CENTRALE		10,000,000	-		10,000,000						10,000,000
1412-1-12-50-11-	RENFORCEMENT INSTITUTIONNEL DE L'ADMINISTRATION CENTRALE		10,000,000	-		10,000,000						10,000,000
1412-1-12-50-11-	REHABILITATION PHYSIQUE DE LENARTS A PORT-AU-PRINCE	OUEST	5,000,000	-		5,000,000						5,000,000

**LOI DE FINANCES RECTIFICATIVE 2017 - 2018  
PROGRAMMES D'INVESTISSEMENTS PUBLICS**

CODE	PROGRAMMES ET PROJETS	LOCALISATION	TRESOR PUBLIC RECETTE (A)	AUTRES FINANCEMENTS INTERNES (B)	SOURCE	RESSOURCES NATIONALES RECTIFIEES	BILATERALE RECTIFIEE (D)	MULTILATERALE RECTIFIEE (E)	SOURCE	TYPE	RESSOURCES EXTERNNES RECTIFIEES (F-D+E)	TOTAL PIP RECETTE (G-C+F)
	<b>TOTAL</b>		14.033.950.000	8.537.307.524		22.571.257.524	9.600.118.303	17.132.273.873	0	0	26.763.292.176	49.334.650.000
1412-14-50-12	RENOVATION ET REHABILITATION DES LOCAUX DE LENARTS A PORT-AU-PRINCE	OUEST	5.000.000	-		5.000.000	-	-			-	5.000.000
1412-14-14	INSTITUT DE SAUVEGARDE DU PATRIMOINE NATIONAL		6.000.000	25.000.000		31.000.000	-	-			-	31.000.000
1412-14-50	PROGRAMME DE MODERNISATION DE L'ADMINISTRATION CENTRALE		6.000.000	25.000.000		31.000.000	-	-			-	31.000.000
	RENFORCEMENT INSTITUTIONNEL DE L'ADMINISTRATION CENTRALE		6.000.000	25.000.000		31.000.000	-	-			-	31.000.000
1412-14-50-11	REHABILITATION DES FORTS JACQUES ET ALEXANDRE A FERMATHE ET AMENAGEMENT DU PARC NATIONAL DES FORTS	OUEST	-	25.000.000	FDT	25.000.000	-	-			-	25.000.000
1412-14-50-15	REHABILITATION ET AMENAGEMENT DU FORT OGE	SUD-EST	3.000.000	-		3.000.000	-	-			-	3.000.000
1412-14-50-16	PROGRAMME DE TOURISME COTIER DURABLE	NATIONAL	3.000.000	-		3.000.000	-	-			-	3.000.000
1412-14-15	THEATRE NATIONAL		8.000.000	-		8.000.000	-	-			-	8.000.000
1412-14-50	PROGRAMME DE MODERNISATION DE L'ADMINISTRATION CENTRALE		8.000.000	-		8.000.000	-	-			-	8.000.000
	RENFORCEMENT INSTITUTIONNEL DE L'ADMINISTRATION CENTRALE		8.000.000	-		8.000.000	-	-			-	8.000.000
1412-14-50-11	REHABILITATION ET AMENAGEMENT DES LOCAUX DU THEATRE NATIONAL	OUEST	8.000.000	-		8.000.000	-	-			-	8.000.000
1412-14-16	MUSEE DU PANTHEON NATIONAL		6.000.000	-		6.000.000	-	-			-	6.000.000
1412-14-50	PROGRAMME DE MODERNISATION DE L'ADMINISTRATION CENTRALE		6.000.000	-		6.000.000	-	-			-	6.000.000
	MISE EN PLACE D'UN RESEAU DE MUSEES NATIONAUX DANS LES GRANDS FOLIES REGIONAUX DE DEVELOPPEMENT		6.000.000	-		6.000.000	-	-			-	6.000.000
1412-14-50-11	REHABILITATION DES LOCAUX DU MUPANAH (PHASE FINALE)	OUEST	6.000.000	-		6.000.000	-	-			-	6.000.000
1412-14-50-1	PROGRAMME DE PROTECTION ET DE VALORISATION DES BIENS CULTURELS ET DE SOUTIEN A LA CREATION CULTURELLE		-	-		-	-	-			-	-
	MISE EN PLACE D'UN RESEAU DE MUSEES NATIONAUX DANS LES GRANDS FOLIES REGIONAUX DE DEVELOPPEMENT		-	-		-	-	-			-	-
1412-14-17	BUREAU D'ETHNOLOGIE		12.000.000	-		12.000.000	-	-			-	12.000.000
1412-14-17-50	PROGRAMME DE MODERNISATION DE L'ADMINISTRATION CENTRALE		12.000.000	-		12.000.000	-	-			-	12.000.000
	RENFORCEMENT INSTITUTIONNEL DE L'ADMINISTRATION CENTRALE		12.000.000	-		12.000.000	-	-			-	12.000.000
1412-14-17-50-11	REHABILITATION DES LOCAUX DU BNE	OUEST	6.000.000	-		6.000.000	-	-			-	6.000.000
1412-14-17-50-12	REHABILITATION ET MISE EN VALEUR TOURISTIQUE DES POINTS DEAU A CARACTERES SACRES DU PAYS BASIN ST. Saint Jacques a Plaine du Nord. Source planie a Cahane et Bassin Waka a Port Migeot	NATIONAL	6.000.000	-		6.000.000	-	-			-	6.000.000
1412-14-18	BIBLIOTHEQUE NATIONALE		32.000.000	-		32.000.000	-	-			-	32.000.000

**LOI DE FINANCES RECTIFICATIVE 2017 - 2018  
PROGRAMMES D'INVESTISSEMENTS PUBLICS**

CODE	PROGRAMMES ET PROJETS	LOCALISATION	TRESOR PUBLIC RECTIFE (A)	AUTRES FINANCEMENTS INTERNES (B1)	SOURCE	RESSOURCES NATIONALES RECUEILLES	BILATERALE RECUEILLES (D)	MULTILATERALE RECTIFE (E)	SOURCE	TYPE	RESSOURCES EXTERNES RECTIFEES (F-D+E)	TOTAL PIP RECTIFE (G-C+F)
	TOTAL		14.033.950.000	8.437.307.824	0	22.571.257.824	9.650.118.203	17.133.273.873	0	0	26.763.392.176	49.334.650.000
1412-1-18-50	PROGRAMME DE MODERNISATION DE L'ADMINISTRATION CENTRALE		27.000.000	-	-	27.000.000	-	-	-	-	-	27.000.000
	RENFORCEMENT INSTITUTIONNEL DE L'ADMINISTRATION CENTRALE		27.000.000	-	-	27.000.000	-	-	-	-	-	27.000.000
1412-1-18-50-11	REHABILITATION DE LA BIBLIOTHEQUE NATIONALE DE LA VILLE DE JACMEL	SUD-EST	3.000.000	-	-	3.000.000	-	-	-	-	-	3.000.000
1412-1-18-50-13	REHABILITATION DE LA BIBLIOTHEQUE NATIONALE A SAINT LOUIS DU SUD	SUD	5.000.000	-	-	5.000.000	-	-	-	-	-	5.000.000
1412-1-18-50-14	REHABILITATION DE LA BIBLIOTHEQUE NATIONALE A CAVALLON	SUD	5.000.000	-	-	5.000.000	-	-	-	-	-	5.000.000
1412-1-18-50-15	REHABILITATION DE LA BIBLIOTHEQUE DE JEREMIE GRAND-ANSE		5.000.000	-	-	5.000.000	-	-	-	-	-	5.000.000
1412-1-18-50-16	REHABILITATION DE L'ANNEXE DE LA BIBLIOTHEQUE NATIONALE A PETION-VILLE	OUEST	5.000.000	-	-	5.000.000	-	-	-	-	-	5.000.000
1412-1-18-50-17	CONSTRUCTION D'UNE BIBLIOTHEQUE A PLAINE DU NORD	NORD	4.000.000	-	-	4.000.000	-	-	-	-	-	4.000.000
1412-1-18-51	PROGRAMME DE PROTECTION ET DE VALORISATION DES BIENS CULTURELS ET DE SOUTIEN A LA CREATION CULTURELLE		5.000.000	-	-	5.000.000	-	-	-	-	-	5.000.000
	MISE EN PLACE DE CENTRES DE LECTURE ET D'ANIMATION CULTURELLE PAR POLE LOCAL DE DEVELOPPEMENT		5.000.000	-	-	5.000.000	-	-	-	-	-	5.000.000
1412-1-18-51-11	ETUDES POUR LA CONSTRUCTION D'UNE BIBLIOTHEQUE ET D'UN AUDITORIUM A HINCHE	CENTRE	5.000.000	-	-	5.000.000	-	-	-	-	-	5.000.000
1412-1-19	ARCHIVES NATIONALES		-	-	-	-	-	-	-	-	-	-
1412-2-19-50	PROGRAMME DE RECONSTRUCTION DES ARCHIVES NATIONALES D'HAÏTI DANS LES POLES REGIONAUX DE DEVELOPPEMENT		-	-	-	-	-	-	-	-	-	-
	MISE EN PLACE DE BUREAUX REGIONAUX DES ARCHIVES NATIONALES DANS LES POLES REGIONAUX DE DEVELOPPEMENT		-	-	-	-	-	-	-	-	-	-
1412-1-24	DIRECTION NATIONALE DU LIVRE		10.000.000	-	-	10.000.000	-	-	-	-	-	10.000.000
1412-1-24-50	PROGRAMME DE PROTECTION ET DE VALORISATION DES BIENS CULTURELS ET DE SOUTIEN A LA CREATION CULTURELLE		10.000.000	-	-	10.000.000	-	-	-	-	-	10.000.000
	MISE EN PLACE DE CENTRES DE LECTURE ET D'ANIMATION CULTURELLE PAR POLE LOCAL DE DEVELOPPEMENT		10.000.000	-	-	10.000.000	-	-	-	-	-	10.000.000
1412-1-24-50-15	REHABILITATION DE DIX (10) CLAC	NATIONAL	5.000.000	-	-	5.000.000	-	-	-	-	-	5.000.000
1412-1-24-50-16	IMPLANTATION D'UNE BIBLIOTHEQUE A HINCHE	CENTRE	3.000.000	-	-	3.000.000	-	-	-	-	-	3.000.000
1412-1-24-50-17	IMPLANTATION D'UNE BIBLIOTHEQUE A MARIOT	SUD-EST	2.000.000	-	-	2.000.000	-	-	-	-	-	2.000.000
1412-1-25	BUREAU HAÏTIEN DU DROIT D'AUTEUR		5.000.000	-	-	5.000.000	-	-	-	-	-	5.000.000
1412-1-25-50	PROGRAMME DE MODERNISATION DE L'ADMINISTRATION CENTRALE		5.000.000	-	-	5.000.000	-	-	-	-	-	5.000.000





**LOI DE FINANCES RECTIFICATIVE 2017 - 2018  
PROGRAMMES D'INVESTISSEMENTS PUBLICS**

CODE	PROGRAMMES ET PROJETS	LOCALISATION	TRESOR PUBLIC RECETTE (A)	AUTRES FINANCEMENTS INTERNES (B)	SOURCE	RESSOURCES NATIONALES RECTIFIEES	BILATERALE RECETTES (D)	MULTILATERALE RECETTES (E)	SOURCE	TYPE	RESSOURCES EXTERNIS RECTIFIEES (F+D+E)	TOTAL PIP RECTIFIE (G=C+F)
	<b>TOTAL</b>		14.033.950.000	8.537.307.824	0	22.571.257.824	9.630.118.303	17.133.273.873	0		26.763.392.176	49.334.650.000
4311-11-50-20	ETUDE, CONSTRUCTION, AMEUBLEMENT DE 12 SALLES DE COURS, D'UN BÂTIMENT ADMINISTRATIF ET D'UNE CAFETERIA A L'INAGHIEI	OUEST	-	-	-	-	-	-	-	-	-	-
4311-11-50-22	MISE EN PLACE D'UNE UNITE D'ETUDES ET PROGRAMMATION AU RECTORAT DE LUEH	OUEST	5.000.000	-	-	5.000.000	-	-	-	-	-	5.000.000
4311-11-50-23	REPARATIONS URGENTES DES STRUCTURES DES BATIMENTS DU CAMPUS HENRI CHRISTOPHE DE LIMONADE	NORD-EST	-	-	-	-	-	-	-	-	-	-
4311-11-50-24	MISE EN PLACE D'UN CENTRE DE PHOTOGRAPHIE ET DE DISTRIBUTION D'EAU A LUEH	OUEST	7.799.900	-	-	7.799.900	-	-	-	-	-	7.799.900
4311-11-50-25	CONSTRUCTION ET AMEUBLEMENT DES ARCHIVES DE LUEH	OUEST	5.000.000	-	-	5.000.000	-	-	-	-	-	5.000.000
4311-11-50-26	CONSTRUCTION DU CENTRE DE DOCUMENTATION DU CAMPUS HENRI CHRISTOPHE DE LIMONADE	NORD-EST	8.000.000	-	-	8.000.000	-	-	-	-	-	8.000.000
4311-11-50-27	CONSTRUCTION D'UNE SALLE DE DISSSECTION ET RESTAURATION ET AMEUBLEMENT D'UNE SALLE D'OPERATION A L'HOPITAL UNIVERSITAIRE JUSTINIEN (H.U.)	OUEST	9.020.000	-	-	9.020.000	-	-	-	-	-	9.020.000
4311-11-50-28	PROJET DE RENOVATION DES MATERIELS DIDACTIQUES VÉTUSTES AU SEIN DES CLINIQUES DE LA FACULTE D'ODONTOLOGIE	OUEST	5.000.000	-	-	5.000.000	-	-	-	-	-	5.000.000
4311-11-50-29	CONSTRUCTION ET EQUIPEMENT D'UN BATIMENT POUR LOGER LE BUREAU DES ENSEIGNANTS DU CIHEL	OUEST	9.000.000	-	-	9.000.000	-	-	-	-	-	9.000.000
4311-11-50-30	CONSTRUCTION ET EQUIPEMENT D'UN BATIMENT POUR LA FACULTE DES SCIENCES ET TECHNOLOGIES DE L'INGENIEUR DU CIHEL	OUEST	4.700.000	-	-	4.700.000	-	-	-	-	-	4.700.000
4311-11-50-31	CONSTRUCTION ET EQUIPEMENT D'UN LOCAL POUR LA FACULTE DES BEAUX-ARTS DU CIHEL	OUEST	3.600.000	-	-	3.600.000	-	-	-	-	-	3.600.000
4311-11-50-32	CONSTRUCTION D'UN CHATEAU D'EAU POUR L'ALIMENTATION DU CAMPUS CIHEL	OUEST	5.000.000	-	-	5.000.000	-	-	-	-	-	5.000.000

Impression : Septembre 2018

