



Le Moniteur

Paraissant
du Lundi au Vendredi

JOURNAL OFFICIEL DE LA REPUBLIQUE D'HAÏTI

DIRECTEUR GENERAL
Fritzner Beauzile

170^e Année - Spécial No. 3

PORT-AU-PRINCE

Mardi 22 Septembre 2015

SOMMAIRE

DECRET PORTANT MODIFICATION DU BUDGET RECTIFICATIF

2014 – 2015

NUMÉRO SPÉCIAL

BUDGET RECTIFICATIF

2014 – 2015

- Vu les Articles 27-1, 88, 89, 94, 105, 111, 111-1, 111-2, 111-3, 120, 121, 125, 125-1, 126, 128, 136, 144, 159, 161, 163, 200, 200-4, 222, 227-2, 227-4, 228-1, 231, 231-1, 233 et 235 de la Constitution du 29 mars 1987;
- Vu les articles 217, 218, 220, 223, 227, 227-3, 228, 234-1 de la Loi Constitutionnelle du 9 mai 2011 portant amendement de la Constitution du 29 mars 1987;
- Vu le Décret du 16 février 2005 sur la préparation et l'exécution des Lois de Finances;
- Vu l'arrêté du 1^{er} octobre 2014 portant adoption du Budget Général de la République pour l'exercice 2014-2015 déposé au Parlement le lundi 30 juin 2014;
- Vu le Décret du 27 mars 2015 portant rectification du budget 2014-2015 ;
- Vu la résolution # 1 du Conseil des Ministres du 29 mai 2015 relative aux projets inscrits dans la résolution N° 1 du Conseil des Ministres du 15 avril 2015 mais non prévus dans le Budget Rectificatif 2014-2015;
- Vu la résolution N° 5 du Conseil des Ministres du 22 juillet 2015, révisant la résolution N° 1 du Conseil des Ministres du 15 avril 2015 autorisant le Gouvernement à faire des désaffectations au niveau de certaines résolutions et à effectuer des prélèvements complémentaires sur les fonds de Petrocaribe pour financer certains projets;

- Considérant les nouvelles priorités du Gouvernement;
- Considérant la nécessité de modifier la répartition des crédits budgétaires de certaines entités administratives de façon à anticiper les dépassements par rapport au budget rectificatif 2014-2015 et à faciliter la mise en œuvre des mesures liées à la situation socio économique actuelle du pays;
- Sur le rapport des Ministres de l'Économie et des Finances et de la Planification et de la Coopération Externe et après délibération en Conseil des Ministres ;

DÉCRÈTE

CHAPITRE I

DISPOSITIONS RELATIVES AUX RESSOURCES

Article 1.- Sont ainsi modifiées les dispositions suivantes du Budget rectificatif 2014-2015 relatives aux ressources:

Article 1.2 - Les impôts, droits et taxes ainsi que les autres ressources domestiques à percevoir en vertu du Budget de l'exercice fiscal 2014-2015 sont estimés à cinquante-huit milliards quatre cent quarante-trois millions sept cent quatre-vingt-cinq mille huit cent quatre-vingt-dix-neuf et 00/100 de Gourdes (Gdes 58 443 785 899,00), répartis dans les tableaux présentés à l'article 3 du présent Budget.

Article 1.3 - Les dons en appui budgétaire et en aide projets sont estimés à trente et un milliards huit cent cinquante neuf millions huit cent quatre-vingt-quinze mille quatre cent vingt-huit et 00/100 de Gourdes (Gdes 31 859 895 428,00), répartis dans les tableaux présentés à l'article 3 du présent budget.

Article 1.4 - Les produits du financement interne et externe sont estimés à dix-sept milliards huit cent deux millions cent dix-sept mille six cent soixante-dix-sept et 00/100 de Gourdes (Gdes 17 802 117 677,00), répartis dans les tableaux présentés à l'article 3 du présent budget.

CHAPITRE II

DISPOSITIONS RELATIVES AUX CHARGES

Article 2.- Sont ainsi modifiées les dispositions suivantes du Budget rectificatif 2014-2015 relatives aux charges:

Article 7.1 - Les crédits budgétaires de l'exercice 2014-2015 pour les dépenses de fonctionnement, incluant les dépenses courantes des institutions de l'Administration d'Etat, les dépenses d'immobilisation et l'amortissement de la dette publique, sont fixés à cinquante-six milliards neuf cent cinquante-cinq millions six cent quatre mille six cent trente-trois et 00/100 de Gourdes (Gdes 56 955 604 633,00) distribués selon les tableaux présentés aux articles 3 et 4 du présent budget.

Article 7.2 - Les crédits budgétaires de l'exercice 2014-2015 pour les dépenses de programmes et projets sont fixés à cinquante et un milliards cent cinquante millions cent quatre-vingt quatorze mille trois cent soixante-douze et 00/100 de Gourdes (Gdes 51 150 194 372,00) répartis selon les tableaux présentés à l'article 3 du présent budget.

CHAPITRE III
DISPOSITIONS RELATIVES A L'ÉQUILIBRE ÉCONOMIQUE ET FINANCIER

Article 3.- Le tableau d'équilibre présenté à l'article 10 du Budget rectificatif 2014-2015 est ainsi modifié :

BUDGET RECTIFICATIF 2014-2015
Tableau des opérations financières de l'Etat
(En Gourdes)

OPERATIONS	A. BUDGET RECTIFICATIF MARS 2015	B. BUDGET RECTIFICATIF SEPTEMBRE 2015	VARIATION	
			absolue	relative
ENVELOPPE GLOBALE	109 736 846 514	108 105 799 004	- 1 631 047 510	-1%
A-Recettes totales (A1+A2+A3)	60 860 107 001	58 443 785 899	-2 416 321 102	-4%
A1. Impot direct	15 765 271 110	14 847 602 871	-917 668 239	-6%
A2. Impot indirect	42 573 135 413	41 074 482 550	-1 498 652 863	-4%
A2.1. sur production locale	8 833 574 513	8 833 574 513	0	0%
A2.2. sur le commerce extérieur (y/c autres droits et taxes perçus à l'entrée)	25 187 544 100	23 688 891 237	-1 498 652 863	-6%
A2.3. sur produits pétroliers	8 552 016 800	8 552 016 800	0	0%
A3. Autres recettes domestiques	2 521 700 479	2 521 700 479	0	0%
B-Dépenses totales (B1+D2)	104 282 507 999	102 929 165 371	-1 353 342 628	-1%
B1. Dépenses courantes (B1.1.+B1.2.)	50 187 685 897	51 129 840 380	942 154 483	2%
B1.1. Fonctionnement de l'Administration	49 315 394 656	50 229 844 257	914 449 601	2%
Salaires et traitements	28 993 098 533	29 174 404 589	181 306 056	1%
Biens et services (y/c autres dépenses publiques)	14 868 986 444	15 604 150 389	735 163 944	5%
Transferts et subventions	5 453 309 678	5 451 289 279	-2 020 399	0%
B1.2. Intérêts	872 291 241	899 996 123	27 704 882	3%
Dettes interne	488 650 494	238 650 494	-250 000 000	-51%
Dettes externe	383 640 747	661 345 629	277 704 882	72%
C-Solde primaire courant (hors intérêts s/dette) (A-B1.1)	11 544 712 345	8 213 941 642	-3 330 770 703	-29%
D-Solde Budgétaire de base (A-B1 ou C-B1.2.)	10 672 421 104	7 313 945 519	-3 358 475 585	-31%
D2. Dépenses en capital (D2.1+D2.2+D2.3)	54 094 822 102	51 799 324 991	-2 295 497 111	-4%
D2.1 Immobilisations	646 510 220	649 130 620	2 620 400	0%
D2.2 Investissements publics (financement interne)	16 051 909 667	12 421 464 408	-3 630 445 259	-23%
Trésor Public	10 294 052 369	7 210 661 267	-3 083 391 102	-30%
Annulation dette FMI	3 349 941 757	2 632 430 725	-717 511 033	-21%
Autres Financements	2 407 915 541	2 578 372 417	170 456 876	7%
D2.3 Investissements publics (financement externe)	37 396 402 216	38 728 729 963	1 332 327 747	4%
Sur Dons	27 003 246 939	27 637 415 428	634 168 489	2%
Sur Emprunt	10 393 155 277	11 091 314 536	698 159 258	7%
y/c PETROCARIBE	10 393 155 277	11 091 314 536	698 159 258	7%
E-Solde global (hors dons) (A-B)	-43 422 400 998	-44 485 379 472	-1 062 978 474	2%
F-Dons	31 225 726 939	31 859 895 428	634 168 489	2%
F1. Appui budgétaire global	4 222 480 000	4 222 480 000	0	0%
F2. Aide projets	27 003 246 939	27 637 415 428	634 168 489	2%
			0	0%
G-Solde global incluant dons (E+F)	-12 196 674 059	-12 625 484 044	-428 809 985	4%
H-Financement (H1+H2)	12 196 674 061	12 625 484 044	428 809 984	4%
H1. Financement externe net	8 087 570 520	9 063 434 661	975 864 140	12%
H1.1. Tirages sur emprunt	10 393 155 277	11 091 314 536	698 159 258	7%
H1.2. Amortissement de la dette externe	-2 305 584 757	-2 027 879 875	277 704 882	-12%
H2. Financement interne net	4 109 103 540	3 562 049 384	-547 054 157	-13%
H2.1. Bons du Trésor	1 500 000 000	1 500 000 000	0	0%
H2.2. Autres financements internes des projets	5 757 857 298	5 210 803 142	-547 054 157	-10%
H2.3. Amortissement Interne	-3 148 753 758	-3 148 753 758	0	0%

BUDGET RECTIFICATIF 2014-2015**Tableau d'équilibre du Budget Rectificatif de l'exercice 2014-2015**

VOIES ET MOYENS	108 105 799 004	DEPENSES TOTALES	108 105 799 004
Ressources Domestiques	58 443 785 899	Dépenses courantes	51 129 840 380
Recettes Internes	42 387 160 217	Salaires et traitements	29 174 404 589
Recettes douanières	14 890 125 733	Biens et services (y/c autres dépenses publiques)	15 604 150 389
Autres ressources domestiques	1 166 499 949	Transferts et subventions	5 451 289 279
		Intérêts	899 996 123
Solde Budgétaire de base			7 313 945 519
Dons	31 859 895 428	Dépenses de Capital	56 975 958 624
Appui budgétaire global	4 222 480 000	Immobilisations	649 130 620
Aide projets	27 637 415 428	Programmes et Projets	51 150 194 372
Financement	17 802 117 677	Trésor Public	7 210 661 267
Tirages sur emprunt	11 091 314 536	Annulation dette FMI	2 632 430 725
Bons du Trésor	1 500 000 000	Autres Financements	2 578 372 417
Autres financements internes des projets	5 210 803 142	Dons et emprunts	38 728 729 963
		Amortissement de la Dette	5 176 633 633

Détails des Opérations

Article 4.- La répartition des crédits budgétaires par entité administrative et par titre de dépenses présentée à l'article 11 du Budget rectificatif 2014-2015 est ainsi modifiée:

BUDGET RECTIFICATIF 2014-2015
 DETAILS DES CREDITS PAR ENTITE ADMINISTRATIVE ET PAR TITRE

CODE	INSTITUTION	Crédits de fonctionnement rect. 14-15	Pond.	Crédits d'investissement rect. 14-15	Pond.	Total des crédits rectifiés 14-15	Pond.
TOTAL		56 955 604 693	100,0%	51 150 194 372	100,0%	108 105 799 064	100,0%
1	POUVOIR EXECUTIF	52 249 541 312	91,7%	50 451 069 372	98,6%	102 700 610 684	95,0%
11	SECTEUR ECONOMIQUE	7 433 353 060	13,1%	33 887 803 337	66,3%	41 321 156 397	38,2%
1111	MINISTERE DE LA PLANIFICATION ET DE LA COOPERATION EXTERNE	777 549 580	1,4%	5 842 043 193	11,4%	6 619 592 773	6,1%
TITRE I	Dépenses de Personnel	355 635 936	0,6%	0	0,0%	355 635 936	0,3%
TITRE II	Dépenses de Biens et Services	107 430 175	0,2%	1 124 083 931	2,2%	1 231 514 106	1,1%
TITRE III	Dépenses d'Immobilisations	2 743 521	0,0%	4 442 958 963	8,7%	4 445 702 484	4,1%
TITRE IV	Dépenses de Transferts	189 672 073	0,3%	0	0,0%	189 672 073	0,2%
TITRE V	Service de la Dette Publique	0	0,0%	0	0,0%	0	0,0%
TITRE VI	Autres dépenses publiques	122 067 876	0,2%	275 000 299	0,5%	397 068 175	0,4%
TITRE VII	Opérations financières	0	0,0%	0	0,0%	0	0,0%
1112	MINISTERE DE L'ECONOMIE ET DES FINANCES	3 985 675 518	7,0%	2 182 405 278	4,3%	6 168 080 796	5,7%
TITRE I	Dépenses de Personnel	2 090 696 383	3,7%	0	0,0%	2 090 696 383	1,9%
TITRE II	Dépenses de Biens et Services	1 296 141 736	2,3%	361 134 400	0,7%	1 657 276 136	1,5%
TITRE III	Dépenses d'Immobilisations	165 639 816	0,3%	1 788 370 879	3,5%	1 954 010 695	1,8%
TITRE IV	Dépenses de Transferts	3 888 600	0,0%	32 900 000	0,1%	36 788 600	0,0%
TITRE VI	Autres dépenses publiques	429 308 982	0,8%	0	0,0%	429 308 982	0,4%
1113	MINIS. DE L'AGRICULTURE, RESSOURCES NATURELLES/DEVELOP/RURAL	813 518 414	1,4%	5 810 133 506	11,4%	6 623 651 919	6,1%
TITRE I	Dépenses de Personnel	685 863 485	1,2%	0	0,0%	685 863 485	0,6%
TITRE II	Dépenses de Biens et Services	68 041 294	0,1%	1 087 055 418	2,1%	1 155 096 712	1,1%
TITRE III	Dépenses d'Immobilisations	14 887 230	0,0%	3 362 895 514	6,6%	3 377 782 743	3,1%
TITRE IV	Dépenses de Transferts	1 806 618	0,0%	1 360 182 574	2,7%	1 361 989 192	1,3%
TITRE VI	Autres dépenses publiques	42 919 787	0,1%	0	0,0%	42 919 787	0,0%
1114	MINISTERE DES TRAVAUX PUBLICS, TRANSPORTS ET COMMUNICATIONS	882 264 437	1,5%	18 352 936 119	35,9%	19 235 200 556	17,8%
TITRE I	Dépenses de Personnel	661 902 484	1,2%	0	0,0%	661 902 484	0,6%
TITRE II	Dépenses de Biens et Services	217 837 153	0,4%	904 857 845	1,8%	1 122 694 998	1,0%
TITRE III	Dépenses d'Immobilisations	1 852 300	0,0%	17 442 908 274	34,1%	17 444 760 574	16,1%
TITRE IV	Dépenses de Transferts	350 000	0,0%	5 170 000	0,0%	5 520 000	0,0%
TITRE VI	Autres dépenses publiques	322 500	0,0%	0	0,0%	322 500	0,0%
1115	MINISTERE DU COMMERCE ET DE L'INDUSTRIE	480 518 288	0,8%	493 437 222	1,0%	973 955 510	0,9%
TITRE I	Dépenses de Personnel	357 870 026	0,6%	0	0,0%	357 870 026	0,3%
TITRE II	Dépenses de Biens et Services	115 521 693	0,2%	89 723 728	0,2%	205 245 421	0,2%
TITRE III	Dépenses d'Immobilisations	5 053 569	0,0%	229 107 904	0,4%	234 161 473	0,2%
TITRE IV	Dépenses de Transferts	73 000	0,0%	174 605 590	0,3%	174 678 590	0,2%
TITRE VI	Autres dépenses publiques	2 000 000	0,0%	0	0,0%	2 000 000	0,0%
1116	MINISTERE DE L'ENVIRONNEMENT	393 298 352	0,6%	721 397 310	1,4%	1 054 695 662	1,0%
TITRE I	Dépenses de Personnel	234 722 496	0,4%	0	0,0%	234 722 496	0,2%
TITRE II	Dépenses de Biens et Services	85 067 944	0,1%	173 500 000	0,3%	238 567 944	0,2%
TITRE III	Dépenses d'Immobilisations	10 867 355	0,0%	547 897 310	1,1%	558 764 665	0,5%
TITRE IV	Dépenses de Transferts	7 959 574	0,0%	0	0,0%	7 959 574	0,0%
TITRE VI	Autres dépenses publiques	14 680 983	0,0%	0	0,0%	14 680 983	0,0%
1117	MINISTERE DU TOURISME	160 528 471	0,3%	485 450 708	0,9%	645 979 179	0,6%
TITRE I	Dépenses de Personnel	106 620 612	0,2%	0	0,0%	106 620 612	0,1%
TITRE II	Dépenses de Biens et Services	43 162 429	0,1%	306 119 308	0,6%	349 281 737	0,3%
TITRE III	Dépenses d'Immobilisations	4 640 864	0,0%	179 331 400	0,4%	183 972 264	0,2%
TITRE IV	Dépenses de Transferts	0	0,0%	0	0,0%	0	0,0%
TITRE VI	Autres dépenses publiques	6 104 566	0,0%	0	0,0%	6 104 566	0,0%
12	SECTEUR POLITIQUE	15 650 705 354	27,5%	3 186 370 051	6,2%	18 837 075 405	17,4%
121	MINISTERE DE LA JUSTICE	8 738 137 388	15,3%	1 528 397 051	3,0%	10 266 534 419	9,5%
TITRE I	Dépenses de Personnel	6 658 415 220	11,7%	0	0,0%	6 658 415 220	6,2%
TITRE II	Dépenses de Biens et Services	1 595 146 077	2,8%	620 462 099	1,2%	2 215 608 176	2,0%
TITRE III	Dépenses d'Immobilisations	74 663 430	0,1%	903 934 952	1,8%	978 598 382	0,9%
TITRE IV	Dépenses de Transferts	41 296 463	0,1%	0	0,0%	41 296 463	0,0%
TITRE V	Service de la Dette Publique	0	0,0%	0	0,0%	0	0,0%
TITRE VI	Autres dépenses publiques	368 616 178	0,6%	4 000 000	0,0%	372 616 178	0,3%

BUDGET RECTIFICATIF 2014-2015
DETAILS DES CREDITS PAR ENTITE ADMINISTRATIVE ET PAR TITRE

CODE	INSTITUTION	Crédits de fonctionnement rect. 14-15	Pond.	Crédits d'investissement rect. 14-15	Pond.	Total des crédits rectifiés 14-15	Pond.
TOTAL		56 955 604 633	100,0%	51 150 194 372	100,0%	108 105 799 004	100,0%
1212	MINISTERE DES HAITIENS VIVANT A L'ETRANGER	77 309 109	0,1%	10 000 000	0,0%	87 309 109	0,1%
TITRE I	Dépenses de Personnel	45 897 767	0,1%	0	0,0%	45 897 767	0,0%
TITRE II	Dépenses de Biens et Services	17 761 983	0,0%	10 000 000	0,0%	27 761 983	0,0%
TITRE III	Dépenses d'Immobilisations	130 985	0,0%	0	0,0%	130 985	0,0%
TITRE IV	Dépenses de Transferts	140 000	0,0%	0	0,0%	140 000	0,0%
TITRE VI	Autres dépenses publiques	13 378 375	0,0%	0	0,0%	13 378 375	0,0%
1213	MINISTERE DES AFFAIRES ETRANGERES	2 557 193 160	4,5%	0	0,0%	2 557 193 160	2,4%
TITRE I	Dépenses de Personnel	284 666 117	0,5%	0	0,0%	284 666 117	0,3%
TITRE II	Dépenses de Biens et Services	88 016 801	0,2%	0	0,0%	88 016 801	0,1%
TITRE III	Dépenses d'Immobilisations	26 731 486	0,0%	0	0,0%	26 731 486	0,0%
TITRE IV	Dépenses de Transferts	0	0,0%	0	0,0%	0	0,0%
TITRE V	Service de la Dette Publique	0	0,0%	0	0,0%	0	0,0%
TITRE VI	Autres dépenses publiques	2 157 778 756	3,8%	0	0,0%	2 157 778 756	2,0%
1214	LA PRESIDENCE	1 260 283 183	2,2%	0	0,0%	1 260 283 183	1,2%
TITRE I	Dépenses de Personnel	530 069 473	0,9%	0	0,0%	530 069 473	0,5%
TITRE II	Dépenses de Biens et Services	277 114 771	0,5%	0	0,0%	277 114 771	0,3%
TITRE III	Dépenses d'Immobilisations	76 826 015	0,1%	0	0,0%	76 826 015	0,1%
TITRE IV	Dépenses de Transferts	2 672 924	0,0%	0	0,0%	2 672 924	0,0%
TITRE VI	Autres dépenses publiques	373 600 000	0,7%	0	0,0%	373 600 000	0,3%
1215	LA PRIMATURE	1 366 092 948	2,4%	540 373 000	1,1%	1 906 465 948	1,8%
TITRE I	Dépenses de Personnel	546 549 685	1,0%	0	0,0%	546 549 685	0,5%
TITRE II	Dépenses de Biens et Services	293 705 529	0,5%	530 373 000	1,0%	824 078 529	0,8%
TITRE III	Dépenses d'Immobilisations	43 944 156	0,1%	10 000 000	0,0%	53 944 156	0,0%
TITRE IV	Dépenses de Transferts	83 914 855	0,1%	0	0,0%	83 914 855	0,1%
TITRE VI	Autres dépenses publiques	397 978 723	0,7%	0	0,0%	397 978 723	0,4%
1216	MINISTERE DE L'INTERIEUR & DES COLLECTIVITÉS TERRITORIALES	1 424 036 140	2,5%	1 089 600 000	2,1%	2 513 636 140	2,3%
TITRE I	Dépenses de Personnel	668 916 920	1,2%	0	0,0%	668 916 920	0,6%
TITRE II	Dépenses de Biens et Services	404 868 570	0,7%	546 800 000	1,1%	951 668 570	0,9%
TITRE III	Dépenses d'Immobilisations	6 063 064	0,0%	542 800 000	1,1%	548 863 064	0,5%
TITRE IV	Dépenses de Transferts	0	0,0%	0	0,0%	0	0,0%
TITRE VI	Autres dépenses publiques	344 187 587	0,6%	0	0,0%	344 187 587	0,3%
1217	MINISTERE DE LA DEFENSE	227 653 445	0,4%	18 000 000	0,0%	245 653 445	0,2%
TITRE I	Dépenses de Personnel	108 258 319	0,2%	0	0,0%	108 258 319	0,1%
TITRE II	Dépenses de Biens et Services	26 541 674	0,0%	0	0,0%	26 541 674	0,0%
TITRE III	Dépenses d'Immobilisations	1 372 276	0,0%	18 000 000	0,0%	19 372 276	0,0%
TITRE IV	Dépenses de Transferts	62 030 000	0,1%	0	0,0%	62 030 000	0,1%
TITRE VI	Autres dépenses publiques	29 451 176	0,1%	0	0,0%	29 451 176	0,0%
13	SECTEUR SOCIAL	14 663 346 328	25,7%	13 008 193 065	25,4%	27 671 539 394	25,6%
1311	MINISTERE DE L'EDUCATION NATIONALE ET DE L A FORM. PROFESS.	9 918 014 628	17,4%	8 136 060 730	15,9%	18 054 075 358	16,7%
TITRE I	Dépenses de Personnel	7 518 271 713	13,2%	0	0,0%	7 518 271 713	7,0%
TITRE II	Dépenses de Biens et Services	1 244 902 153	2,2%	6 436 957 349	12,6%	7 681 859 502	7,1%
TITRE III	Dépenses d'Immobilisations	64 925 985	0,1%	72 707 968	0,1%	137 633 952	0,1%
TITRE IV	Dépenses de Transferts	733 533 834	1,3%	1 626 395 413	3,2%	2 359 929 247	2,2%
TITRE V	Service de la Dette Publique	27 000	0,0%	0	0,0%	27 000	0,0%
TITRE VI	Autres dépenses publiques	356 353 945	0,6%	0	0,0%	356 353 945	0,3%
1312	MINISTERE DES AFFAIRES SOCIALES	885 763 294	1,6%	2 850 112 769	5,6%	3 735 876 063	3,5%
TITRE I	Dépenses de Personnel	687 564 480	1,2%	0	0,0%	687 564 480	0,6%
TITRE II	Dépenses de Biens et Services	120 835 632	0,2%	0	0,0%	120 835 632	0,1%
TITRE III	Dépenses d'Immobilisations	15 784 098	0,0%	1 187 332 395	2,3%	1 203 116 493	1,1%
TITRE IV	Dépenses de Transferts	0	0,0%	1 662 780 374	3,3%	1 662 780 374	1,5%
TITRE VI	Autres dépenses publiques	61 579 084	0,1%	0	0,0%	61 579 084	0,1%

BUDGET RECTIFICATIF 2014-2015
 DETAILS DES CREDITS PAR ENTITE ADMINISTRATIVE ET PAR TITRE

CODE	INSTITUTION	Crédits de fonctionnement rect. 14-15	Pond.	Crédits d'investissement rect. 14-15	Pond.	Total des crédits rectifiés 14-15	Pond.
TOTAL		56 955 604 633	100,0%	51 150 194 372	100,0%	108 105 799 004	100,0%
1313	MINISTERE DE LA SANTE PUBLIQUE ET DE LA POPULATION	3 321 822 201	5,8%	1 873 819 567	3,7%	5 195 641 768	4,8%
TITRE I	Dépenses de Personnel	2 987 264 595	5,2%	0	0,0%	2 987 264 595	2,8%
TITRE II	Dépenses de Biens et Services	270 998 027	0,5%	163 556 500	0,3%	434 554 527	0,4%
TITRE III	Dépenses d'Immobilisations	28 221 682	0,0%	1 710 263 067	3,3%	1 738 484 748	1,6%
TITRE IV	Dépenses de Transferts	7 344 765	0,0%	0	0,0%	7 344 765	0,0%
TITRE VI	Autres dépenses publiques	27 993 133	0,0%	0	0,0%	27 993 133	0,0%
1314	MINISTERE A LA CONDITION FEMININE	133 170 746	0,2%	25 000 000	0,0%	158 170 746	0,1%
TITRE I	Dépenses de Personnel	106 505 454	0,2%	0	0,0%	106 505 454	0,1%
TITRE II	Dépenses de Biens et Services	19 450 104	0,0%	17 000 000	0,0%	36 450 104	0,0%
TITRE III	Dépenses d'Immobilisations	1 383 981	0,0%	8 000 000	0,0%	9 383 981	0,0%
TITRE IV	Dépenses de Transferts	0	0,0%	0	0,0%	0	0,0%
TITRE VI	Autres dépenses publiques	5 831 207	0,0%	0	0,0%	5 831 207	0,0%
1315	MINISTERE DE LA JEUNESSE DES SPORTS ET DE L ACTION CIVIQUE	404 575 459	0,7%	123 200 000	0,2%	527 775 459	0,5%
TITRE I	Dépenses de Personnel	300 083 767	0,5%	0	0,0%	300 083 767	0,3%
TITRE II	Dépenses de Biens et Services	56 944 667	0,1%	103 200 000	0,2%	160 144 667	0,1%
TITRE III	Dépenses d'Immobilisations	8 550 834	0,0%	20 000 000	0,0%	28 550 834	0,0%
TITRE IV	Dépenses de Transferts	0	0,0%	0	0,0%	0	0,0%
TITRE VI	Autres dépenses publiques	38 996 192	0,1%	0	0,0%	38 996 192	0,0%
14	SECTEUR CULTUREL	1 407 108 297	2,5%	368 702 919	0,7%	1 775 811 216	1,6%
1411	MINISTERE DES CULTES	133 339 341	0,2%	0	0,0%	133 339 341	0,1%
TITRE I	Dépenses de Personnel	72 912 800	0,1%	0	0,0%	72 912 800	0,1%
TITRE II	Dépenses de Biens et Services	14 248 755	0,0%	0	0,0%	14 248 755	0,0%
TITRE III	Dépenses d'Immobilisations	1 420 400	0,0%	0	0,0%	1 420 400	0,0%
TITRE IV	Dépenses de Transferts	44 357 386	0,1%	0	0,0%	44 357 386	0,0%
TITRE VI	Autres dépenses publiques	400 000	0,0%	0	0,0%	400 000	0,0%
1412	MINISTERE DE LA CULTURE	1 006 240 456	1,8%	347 702 919	0,7%	1 353 943 375	1,3%
TITRE I	Dépenses de Personnel	406 043 584	0,7%	0	0,0%	406 043 584	0,4%
TITRE II	Dépenses de Biens et Services	454 794 029	0,8%	305 500 000	0,6%	760 294 029	0,7%
TITRE III	Dépenses d'Immobilisations	12 163 953	0,0%	42 202 919	0,1%	54 366 873	0,1%
TITRE IV	Dépenses de Transferts	19 817 436	0,0%	0	0,0%	19 817 436	0,0%
TITRE VI	Autres dépenses publiques	113 421 454	0,2%	0	0,0%	113 421 454	0,1%
1413	MINISTERE DE LA COMMUNICATION	267 528 500	0,5%	21 000 000	0,0%	288 528 500	0,3%
TITRE I	Dépenses de Personnel	199 660 757	0,4%	0	0,0%	199 660 757	0,2%
TITRE II	Dépenses de Biens et Services	58 656 194	0,1%	21 000 000	0,0%	79 656 194	0,1%
TITRE III	Dépenses d'Immobilisations	4 839 000	0,0%	0	0,0%	4 839 000	0,0%
TITRE IV	Dépenses de Transferts	0	0,0%	0	0,0%	0	0,0%
TITRE VI	Autres dépenses publiques	4 372 550	0,0%	0	0,0%	4 372 550	0,0%
15	AUTRES ADMINISTRATIONS	13 095 028 273	23,0%	0	0,0%	13 095 028 273	12,1%
1511	INTERVENTIONS PUBLIQUES	7 018 398 517	12,3%	0	0,0%	7 018 398 517	6,5%
TITRE III	Dépenses d'Immobilisations	10 000 000	0,0%	0	0,0%	10 000 000	0,0%
TITRE IV	Dépenses de Transferts	4 151 389 104	7,3%	0	0,0%	4 151 389 104	3,8%
TITRE VI	Autres dépenses publiques	2 857 009 413	5,0%	0	0,0%	2 857 009 413	2,6%
TITRE VII	Opérations financières	0	0,0%	0	0,0%	0	0,0%
1512	DETTE PUBLIQUE	6 076 629 756	10,7%	0	0,0%	6 076 629 756	5,6%
TITRE V	Service de la Dette Publique	6 076 629 756	10,7%	0	0,0%	6 076 629 756	5,6%
2	POUVOIR LEGISLATIF	1 832 956 992	3,2%	500 000 000	1,0%	2 332 956 992	2,2%
21	SECTEUR POLITIQUE	1 832 956 992	3,2%	500 000 000	1,0%	2 332 956 992	2,2%
211	SENAT DE LA REPUBLIQUE	746 179 406	1,3%	500 000 000	1,0%	1 246 179 406	1,2%
TITRE I	Dépenses de Personnel	446 273 286	0,8%	0	0,0%	446 273 286	0,4%
TITRE II	Dépenses de Biens et Services	162 036 723	0,3%	0	0,0%	162 036 723	0,1%
TITRE III	Dépenses d'Immobilisations	34 920 306	0,1%	500 000 000	1,0%	534 920 306	0,5%
TITRE IV	Dépenses de Transferts	79 941 075	0,1%	0	0,0%	79 941 075	0,1%
TITRE VI	Autres dépenses publiques	23 008 016	0,0%	0	0,0%	23 008 016	0,0%

BUDGET RECTIFICATIF 2014-2015
 DETAILS DES CREDITS PAR ENTITE ADMINISTRATIVE ET PAR TITRE

CODE	INSTITUTION	Crédits de fonctionnement rect. 14-15	Pond.	Crédits d'investissement rect. 14-15	Pond.	Total des crédits rectifiés 14-15	Pond.
TOTAL		56 955 604 633	100,0%	51 150 194 372	100,0%	108 105 799 004	100,0%
2212	CHAMBRE DES DEPUTES	1 086 777 586	1,9%	0	0,0%	1 086 777 586	1,0%
TITRE I	Dépenses de Personnel	719 475 619	1,3%	0	0,0%	719 475 619	0,7%
TITRE II	Dépenses de Biens et Services	338 625 548	0,6%	0	0,0%	338 625 548	0,3%
TITRE III	Dépenses d'Immobilisations	8 326 419	0,0%	0	0,0%	8 326 419	0,0%
TITRE IV	Dépenses de Transferts	20 350 000	0,0%	0	0,0%	20 350 000	0,0%
TITRE VI	Autres dépenses publiques	0	0,0%	0	0,0%	0	0,0%
3	POUVOIR JUDICIAIRE	914 314 866	1,6%	67 125 000	0,1%	981 439 866	0,9%
32	SECTEUR POLITIQUE	914 314 866	1,6%	67 125 000	0,1%	981 439 866	0,9%
3211	CONSEIL SUPERIEUR DU POUVOIR JUDICIAIRE	914 314 866	1,6%	67 125 000	0,1%	981 439 866	0,9%
TITRE I	Dépenses de Personnel	796 332 767	1,4%	0	0,0%	796 332 767	0,7%
TITRE II	Dépenses de Biens et Services	86 698 926	0,2%	67 125 000	0,1%	153 823 926	0,1%
TITRE III	Dépenses d'Immobilisations	14 132 640	0,0%	0	0,0%	14 132 640	0,0%
TITRE IV	Dépenses de Transferts	170 416	0,0%	0	0,0%	170 416	0,0%
TITRE VI	Autres dépenses publiques	16 980 116	0,0%	0	0,0%	16 980 116	0,0%
4	ORGANISMES INDEPENDANTS	1 958 791 463	3,4%	132 000 000	0,3%	2 090 791 463	1,9%
41	SECTEUR ECONOMIQUE	563 074 332	1,0%	125 000 000	0,2%	688 074 332	0,6%
4111	COUR SUPERIEURE DES COMPTES ET DU CONTENTIEUX	563 074 332	1,0%	125 000 000	0,2%	688 074 332	0,6%
TITRE I	Dépenses de Personnel	405 410 610	0,7%	0	0,0%	405 410 610	0,4%
TITRE II	Dépenses de Biens et Services	51 774 226	0,1%	0	0,0%	51 774 226	0,0%
TITRE III	Dépenses d'Immobilisations	2 205 253	0,0%	125 000 000	0,2%	127 205 253	0,1%
TITRE IV	Dépenses de Transferts	581 157	0,0%	0	0,0%	581 157	0,0%
TITRE VI	Autres dépenses publiques	103 103 087	0,2%	0	0,0%	103 103 087	0,1%
42	SECTEUR POLITIQUE	341 648 180	0,6%	0	0,0%	341 648 180	0,3%
4211	CONSEIL ELECTORAL	309 524 693	0,5%	0	0,0%	309 524 693	0,3%
TITRE I	Dépenses de Personnel	273 891 794	0,5%	0	0,0%	273 891 794	0,3%
TITRE II	Dépenses de Biens et Services	24 832 898	0,0%	0	0,0%	24 832 898	0,0%
TITRE III	Dépenses d'Immobilisations	4 500 000	0,0%	0	0,0%	4 500 000	0,0%
TITRE IV	Dépenses de Transferts	0	0,0%	0	0,0%	0	0,0%
TITRE VI	Autres dépenses publiques	6 300 001	0,0%	0	0,0%	6 300 001	0,0%
4212	OFFICE DE PROTECTION DU CITOYEN	32 123 487	0,1%	0	0,0%	32 123 487	0,0%
TITRE I	Dépenses de Personnel	25 859 487	0,0%	0	0,0%	25 859 487	0,0%
TITRE II	Dépenses de Biens et Services	3 923 999	0,0%	0	0,0%	3 923 999	0,0%
TITRE III	Dépenses d'Immobilisations	2 340 001	0,0%	0	0,0%	2 340 001	0,0%
TITRE IV	Dépenses de Transferts	0	0,0%	0	0,0%	0	0,0%
TITRE VI	Autres dépenses publiques	0	0,0%	0	0,0%	0	0,0%
43	SECTEUR SOCIAL	1 039 837 751	1,8%	7 000 000	0,0%	1 046 837 750	1,0%
4311	UNIVERSITE D'ETAT D'HAITI	1 039 837 751	1,8%	7 000 000	0,0%	1 046 837 750	1,0%
TITRE I	Dépenses de Personnel	866 956 596	1,5%	0	0,0%	866 956 596	0,8%
TITRE II	Dépenses de Biens et Services	172 881 155	0,3%	7 000 000	0,0%	179 881 155	0,2%
TITRE III	Dépenses d'Immobilisations	0	0,0%	0	0,0%	0	0,0%
TITRE IV	Dépenses de Transferts	0	0,0%	0	0,0%	0	0,0%
44	SECTEUR CULTUREL	14 231 200	0,0%	0	0,0%	14 231 200	0,0%
4411	ACADEMIE DU CREOLE HAITIEN	14 231 200	0,0%	0	0,0%	14 231 200	0,0%
TITRE I	Dépenses de Personnel	5 736 200	0,0%	0	0,0%	5 736 200	0,0%
TITRE II	Dépenses de Biens et Services	8 495 000	0,0%	0	0,0%	8 495 000	0,0%
TITRE III	Dépenses d'Immobilisations	0	0,0%	0	0,0%	0	0,0%
TITRE IV	Dépenses de Transferts	0	0,0%	0	0,0%	0	0,0%

BUDGET RECTIFICATIF 2014-2015
 DETAILS DES CREDITS PAR ENTITE ADMINISTRATIVE ET PAR TITRE

CODE	INSTITUTION	Crédit rectifié Mars 2015	Désaffectation	Réaffectation	Crédit rectifié Septembre 2015
TOTAL		109 736 846 514	4 083 151 347	2 452 103 837	108 105 799 004
1	POUVOIR EXECUTIF	104 231 658 194	3 841 047 525	2 310 000 014	102 700 610 684
11	SECTEUR ECONOMIQUE	41 298 599 295	809 497 437	832 054 539	41 321 156 397
1111	MINISTERE DE LA PLANIFICATION ET DE LA COOPERATION EXTERNE	7 001 626 052	386 033 279	4 000 000	6 619 592 773
TITRE I	Dépenses de Personnel	351 635 936	0	4 000 000	355 635 936
TITRE II	Dépenses de Biens et Services	1 318 083 978	86 569 872	0	1 231 514 106
TITRE III	Dépenses d'Immobilisations	4 649 355 888	203 653 404	0	4 445 702 484
TITRE IV	Dépenses de Transferts	189 672 073	0	0	189 672 073
TITRE V	Service de la Dette Publique	0	0	0	0
TITRE VI	Autres dépenses publiques	492 878 178	95 810 003	0	397 068 175
TITRE VII	Opérations financières	0	0	0	0
1112	MINISTERE DE L'ECONOMIE ET DES FINANCES	6 296 273 655	137 362 858	9 170 000	6 168 080 796
TITRE I	Dépenses de Personnel	2 086 896 383	0	3 800 000	2 090 696 383
TITRE II	Dépenses de Biens et Services	1 695 166 292	37 890 156	0	1 657 276 136
TITRE III	Dépenses d'Immobilisations	2 053 483 397	99 472 702	0	1 954 010 695
TITRE IV	Dépenses de Transferts	36 788 600	0	0	36 788 600
TITRE VI	Autres dépenses publiques	423 938 982	0	5 370 000	429 308 982
1113	MINIS. DE L'AGRICULTURE, RESSOURCES NATURELLES/DEVELOP/RURAL	6 568 584 723	157 458 482	212 525 679	6 623 651 919
TITRE I	Dépenses de Personnel	680 863 485	0	5 000 000	685 863 485
TITRE II	Dépenses de Biens et Services	1 158 141 712	3 045 000	0	1 155 096 712
TITRE III	Dépenses d'Immobilisations	3 175 257 065	0	202 525 679	3 377 782 743
TITRE IV	Dépenses de Transferts	1 516 402 674	154 413 482	0	1 361 989 192
TITRE VI	Autres dépenses publiques	37 919 787	0	5 000 000	42 919 787
1114	MINISTERE DES TRAVAUX PUBLICS, TRANSPORTS ET COMMUNICATIONS	18 815 620 018	27 090 000	446 670 538	19 235 200 556
TITRE I	Dépenses de Personnel	661 902 484	0	0	661 902 484
TITRE II	Dépenses de Biens et Services	1 149 784 998	27 090 000	0	1 122 694 998
TITRE III	Dépenses d'Immobilisations	16 998 090 037	0	446 670 538	17 444 760 574
TITRE IV	Dépenses de Transferts	5 520 000	0	0	5 520 000
TITRE VI	Autres dépenses publiques	322 500	0	0	322 500
1115	MINISTERE DU COMMERCE ET DE L'INDUSTRIE	1 017 955 514	44 552 818	552 814	973 955 510
TITRE I	Dépenses de Personnel	357 317 212	0	552 814	357 870 026
TITRE II	Dépenses de Biens et Services	209 798 235	4 552 814	0	205 245 421
TITRE III	Dépenses d'Immobilisations	238 161 473	4 000 000	0	234 161 473
TITRE IV	Dépenses de Transferts	210 678 594	36 000 004	0	174 678 590
TITRE VI	Autres dépenses publiques	2 000 000	0	0	2 000 000
1116	MINISTERE DE L'ENVIRONNEMENT	1 059 195 662	30 500 000	26 000 000	1 054 695 662
TITRE I	Dépenses de Personnel	208 722 496	0	26 000 000	234 722 496
TITRE II	Dépenses de Biens et Services	249 267 944	10 700 000	0	238 567 944
TITRE III	Dépenses d'Immobilisations	578 564 665	19 800 000	0	558 764 665
TITRE IV	Dépenses de Transferts	7 959 574	0	0	7 959 574
TITRE VI	Autres dépenses publiques	14 680 983	0	0	14 680 983
1117	MINISTERE DU TOURISME	539 343 670	26 500 000	133 135 509	645 979 179
TITRE I	Dépenses de Personnel	106 620 612	0	0	106 620 612
TITRE II	Dépenses de Biens et Services	217 146 228	0	132 135 509	349 281 737
TITRE III	Dépenses d'Immobilisations	210 472 264	26 500 000	0	183 972 264
TITRE IV	Dépenses de Transferts	0	0	0	0
TITRE VI	Autres dépenses publiques	5 104 566	0	1 000 000	6 104 566
12	SECTEUR POLITIQUE	18 377 478 603	239 705 219	699 302 021	18 837 075 405
121	MINISTERE DE LA JUSTICE	10 097 110 618	35 000 000	204 423 801	10 266 534 419
TITRE I	Dépenses de Personnel	6 658 415 220	0	0	6 658 415 220
TITRE II	Dépenses de Biens et Services	2 250 608 176	35 000 000	0	2 215 608 176
TITRE III	Dépenses d'Immobilisations	818 174 581	0	160 423 801	978 598 382
TITRE IV	Dépenses de Transferts	35 296 463	0	6 000 000	41 296 463
TITRE V	Service de la Dette Publique	0	0	0	0
TITRE VI	Autres dépenses publiques	334 616 178	0	38 000 000	372 616 178

BUDGET RECTIFICATIF 2014-2015
 DETAILS DES CREDITS PAR ENTITE ADMINISTRATIVE ET PAR TITRE

CODE	INSTITUTION	Crédit rectifié Mars 2015	Désaffectation	Réaffectation	Crédit rectifié Septembre 2015
TOTAL		109 736 846 514	4 083 151 347	2 452 103 837	108 105 799 004
1212	MINISTERE DES HAITIENS VIVANT A L'ETRANGER	101 309 109	14 000 000	0	87 309 109
TITRE I	Dépenses de Personnel	45 897 767	0	0	45 897 767
TITRE II	Dépenses de Biens et Services	41 761 983	14 000 000	0	27 761 983
TITRE III	Dépenses d'Immobilisations	130 985	0	0	130 985
TITRE IV	Dépenses de Transferts	140 000	0	0	140 000
TITRE VI	Autres dépenses publiques	13 378 375	0	0	13 378 375
1213	MINISTERE DES AFFAIRES ETRANGERES	2 267 193 160	0	290 000 000	2 557 193 160
TITRE I	Dépenses de Personnel	284 666 117	0	0	284 666 117
TITRE II	Dépenses de Biens et Services	88 016 801	0	0	88 016 801
TITRE III	Dépenses d'Immobilisations	26 731 486	0	0	26 731 486
TITRE IV	Dépenses de Transferts	0	0	0	0
TITRE V	Service de la Dette Publique	0	0	0	0
TITRE VI	Autres dépenses publiques	1 867 778 756	0	290 000 000	2 157 778 756
1214	LA PRESIDENCE	1 260 283 183	0	0	1 260 283 183
TITRE I	Dépenses de Personnel	530 069 473	0	0	530 069 473
TITRE II	Dépenses de Biens et Services	277 114 771	0	0	277 114 771
TITRE III	Dépenses d'Immobilisations	76 826 015	0	0	76 826 015
TITRE IV	Dépenses de Transferts	2 672 924	0	0	2 672 924
TITRE VI	Autres dépenses publiques	373 600 000	0	0	373 600 000
1215	LA PRIMATURE	2 012 292 947	127 705 219	21 878 220	1 906 465 948
TITRE I	Dépenses de Personnel	543 871 465	0	2 678 220	546 549 685
TITRE II	Dépenses de Biens et Services	927 283 749	103 205 220	0	824 078 529
TITRE III	Dépenses d'Immobilisations	67 444 156	13 500 000	0	53 944 156
TITRE IV	Dépenses de Transferts	94 914 854	10 999 999	0	83 914 855
TITRE VI	Autres dépenses publiques	378 778 723	0	19 200 000	397 978 723
1216	MINISTERE DE L'INTERIEUR & DES COLLECTIVITES TERRITORIALES	2 429 636 140	61 000 000	145 000 000	2 513 636 140
TITRE I	Dépenses de Personnel	668 916 920	0	0	668 916 920
TITRE II	Dépenses de Biens et Services	986 668 570	35 000 000	0	951 668 570
TITRE III	Dépenses d'Immobilisations	574 863 064	26 000 000	0	548 863 064
TITRE IV	Dépenses de Transferts	0	0	0	0
TITRE VI	Autres dépenses publiques	199 187 587	0	145 000 000	344 187 587
1217	MINISTERE DE LA DEFENSE	209 653 445	2 000 000	38 000 000	245 653 445
TITRE I	Dépenses de Personnel	78 258 319	0	30 000 000	108 258 319
TITRE II	Dépenses de Biens et Services	26 541 674	0	0	26 541 674
TITRE III	Dépenses d'Immobilisations	21 372 276	2 000 000	0	19 372 276
TITRE IV	Dépenses de Transferts	60 030 000	0	2 000 000	62 030 000
TITRE VI	Autres dépenses publiques	23 451 176	0	6 000 000	29 451 176
13	SECTEUR SOCIAL	29 734 140 808	2 515 646 267	453 044 852	27 671 539 394
1311	MINISTERE DE L'EDUCATION NATIONALE ET DE L A FORM. PROFESS.	20 199 510 880	2 175 700 000	30 264 478	18 054 075 358
TITRE I	Dépenses de Personnel	7 488 271 713	0	30 000 000	7 518 271 713
TITRE II	Dépenses de Biens et Services	9 851 559 502	2 169 700 000	0	7 681 859 502
TITRE III	Dépenses d'Immobilisations	137 369 474	0	264 478	137 633 952
TITRE IV	Dépenses de Transferts	2 365 929 247	6 000 000	0	2 359 929 247
TITRE V	Service de la Dette Publique	27 000	0	0	27 000
TITRE VI	Autres dépenses publiques	356 353 945	0	0	356 353 945
1312	MINISTERE DES AFFAIRES SOCIALES	3 321 095 689	0	414 780 374	3 735 876 063
TITRE I	Dépenses de Personnel	679 564 480	0	8 000 000	687 564 480
TITRE II	Dépenses de Biens et Services	118 835 632	0	2 000 000	120 835 632
TITRE III	Dépenses d'Immobilisations	1 195 616 493	0	7 500 000	1 203 116 493
TITRE IV	Dépenses de Transferts	1 265 500 000	0	397 280 374	1 662 780 374
TITRE VI	Autres dépenses publiques	61 579 084	0	0	61 579 084

BUDGET RECTIFICATIF 2014-2015
 DETAILS DES CREDITS PAR ENTITE ADMINISTRATIVE ET PAR TITRE

CODE	INSTITUTION	Crédit rectifié Mars 2015	Désaffectation	Réaffectation	Crédit rectifié Septembre 2015
TOTAL		109 736 846 514	4 083 151 347	2 452 103 837	108 105 799 004
1313	MINISTERE DE LA SANTE PUBLIQUE ET DE LA POPULATION	5 517 588 034	327 946 267	6 000 000	5 195 641 768
TITRE I	Dépenses de Personnel	2 987 264 595	0	0	2 987 264 595
TITRE II	Dépenses de Biens et Services	428 554 527	0	6 000 000	434 554 527
TITRE III	Dépenses d'Immobilisations	2 066 431 015	327 946 267	0	1 738 484 748
TITRE IV	Dépenses de Transferts	7 344 765	0	0	7 344 765
TITRE VI	Autres dépenses publiques	27 993 133	0	0	27 993 133
1314	MINISTERE A LA CONDITION FEMININE	168 170 746	12 000 000	2 000 000	158 170 746
TITRE I	Dépenses de Personnel	104 505 454	0	2 000 000	106 505 454
TITRE II	Dépenses de Biens et Services	46 450 104	10 000 000	0	36 450 104
TITRE III	Dépenses d'Immobilisations	11 383 981	2 000 000	0	9 383 981
TITRE IV	Dépenses de Transferts	0	0	0	0
TITRE VI	Autres dépenses publiques	5 831 207	0	0	5 831 207
1315	MINISTERE DE LA JEUNESSE DES SPORTS ET DE L ACTION CIVIQUE	527 775 459	0	0	527 775 459
TITRE I	Dépenses de Personnel	300 083 767	0	0	300 083 767
TITRE II	Dépenses de Biens et Services	160 144 667	0	0	160 144 667
TITRE III	Dépenses d'Immobilisations	28 550 834	0	0	28 550 834
TITRE IV	Dépenses de Transferts	0	0	0	0
TITRE VI	Autres dépenses publiques	38 996 192	0	0	38 996 192
14	SECTEUR CULTUREL	1 776 411 216	26 198 602	25 598 602	1 775 811 216
1411	MINISTERE DES CULTES	133 339 341	10 420 400	10 420 400	133 339 341
TITRE I	Dépenses de Personnel	72 912 800	0	0	72 912 800
TITRE II	Dépenses de Biens et Services	5 248 755	0	9 000 000	14 248 755
TITRE III	Dépenses d'Immobilisations	0	0	1 420 400	1 420 400
TITRE IV	Dépenses de Transferts	54 777 786	10 420 400	0	44 357 386
TITRE VI	Autres dépenses publiques	400 000	0	0	400 000
1412	MINISTERE DE LA CULTURE	1 354 543 375	15 778 202	15 178 202	1 353 943 375
TITRE I	Dépenses de Personnel	421 821 786	15 778 202	0	406 043 584
TITRE II	Dépenses de Biens et Services	747 015 827	0	13 278 202	760 294 029
TITRE III	Dépenses d'Immobilisations	52 866 873	0	1 500 000	54 366 873
TITRE IV	Dépenses de Transferts	19 417 436	0	400 000	19 817 436
TITRE VI	Autres dépenses publiques	113 421 454	0	0	113 421 454
1413	MINISTERE DE LA COMMUNICATION	288 528 500	0	0	288 528 500
TITRE I	Dépenses de Personnel	199 660 757	0	0	199 660 757
TITRE II	Dépenses de Biens et Services	79 656 194	0	0	79 656 194
TITRE III	Dépenses d'Immobilisations	4 839 000	0	0	4 839 000
TITRE IV	Dépenses de Transferts	0	0	0	0
TITRE VI	Autres dépenses publiques	4 372 550	0	0	4 372 550
15	AUTRES ADMINISTRATIONS	13 045 028 273	250 000 000	300 000 000	13 095 028 273
1511	INTERVENTIONS PUBLIQUES	6 718 398 517	0	300 000 000	7 018 398 517
TITRE III	Dépenses d'Immobilisations	10 000 000	0	0	10 000 000
TITRE IV	Dépenses de Transferts	4 151 389 104	0	0	4 151 389 104
TITRE VI	Autres dépenses publiques	2 557 009 413	0	300 000 000	2 857 009 413
TITRE VII	Opérations financières	0	0	0	0
1512	DETTE PUBLIQUE	6 326 629 756	250 000 000	0	6 076 629 756
TITRE V	Service de la Dette Publique	6 326 629 756	250 000 000	0	6 076 629 756
2	POUVOIR LEGISLATIF	2 302 956 992	77 695 982	107 695 982	2 332 956 992
22	SECTEUR POLITIQUE	2 302 956 992	77 695 982	107 695 982	2 332 956 992
2211	SENAT DE LA REPUBLIQUE	1 216 179 406	36 500 000	66 500 000	1 246 179 406
TITRE I	Dépenses de Personnel	419 773 286	0	26 500 000	446 273 286
TITRE II	Dépenses de Biens et Services	188 536 723	26 500 000	0	162 036 723
TITRE III	Dépenses d'Immobilisations	504 920 306	0	30 000 000	534 920 306
TITRE IV	Dépenses de Transferts	69 941 075	0	10 000 000	79 941 075
TITRE VI	Autres dépenses publiques	33 008 016	10 000 000	0	23 008 016

BUDGET RECTIFICATIF 2014-2015
 DETAILS DES CREDITS PAR ENTITE ADMINISTRATIVE ET PAR TITRE

CODE	INSTITUTION	Crédit rectifié Mars 2015	Désaffectation	Réaffectation	Crédit rectifié Septembre 2015
TOTAL		109 736 846 514	4 083 151 347	2 452 103 837	108 105 799 004
2212	CHAMBRE DES DEPUTES	1 086 777 586	41 195 982	41 195 982	1 086 777 586
TITRE I	Dépenses de Personnel	678 279 637	0	41 195 982	719 475 619
TITRE II	Dépenses de Biens et Services	379 821 530	41 195 982	0	338 625 548
TITRE III	Dépenses d'Immobilisations	8 326 419	0	0	8 326 419
TITRE IV	Dépenses de Transferts	20 350 000	0	0	20 350 000
TITRE VI	Autres dépenses publiques	0	0	0	0
3	POUVOIR JUDICIAIRE	974 939 866	0	6 500 000	981 439 866
32	SECTEUR POLITIQUE	974 939 866	0	6 500 000	981 439 866
3211	CONSEIL SUPERIEUR DU POUVOIR JUDICIAIRE	974 939 866	0	6 500 000	981 439 866
TITRE I	Dépenses de Personnel	796 332 767	0	0	796 332 767
TITRE II	Dépenses de Biens et Services	147 323 926	0	6 500 000	153 823 926
TITRE III	Dépenses d'Immobilisations	14 132 640	0	0	14 132 640
TITRE IV	Dépenses de Transferts	170 416	0	0	170 416
TITRE VI	Autres dépenses publiques	16 980 116	0	0	16 980 116
4	ORGANISMES INDEPENDANTS	2 227 291 463	164 407 841	27 907 841	2 090 791 463
41	SECTEUR ECONOMIQUE	680 574 332	0	7 500 000	688 074 332
4111	COUR SUPERIEURE DES COMPTES ET DU CONTENTIEUX	680 574 332	0	7 500 000	688 074 332
TITRE I	Dépenses de Personnel	405 410 610	0	0	405 410 610
TITRE II	Dépenses de Biens et Services	51 774 226	0	0	51 774 226
TITRE III	Dépenses d'Immobilisations	119 705 253	0	7 500 000	127 205 253
TITRE IV	Dépenses de Transferts	581 157	0	0	581 157
TITRE VI	Autres dépenses publiques	103 103 087	0	0	103 103 087
42	SECTEUR POLITIQUE	341 648 180	0	0	341 648 180
4211	CONSEIL ELECTORAL	309 524 693	0	0	309 524 693
TITRE I	Dépenses de Personnel	273 891 794	0	0	273 891 794
TITRE II	Dépenses de Biens et Services	24 832 898	0	0	24 832 898
TITRE III	Dépenses d'Immobilisations	4 500 000	0	0	4 500 000
TITRE IV	Dépenses de Transferts	0	0	0	0
TITRE VI	Autres dépenses publiques	6 300 001	0	0	6 300 001
4212	OFFICE DE PROTECTION DU CITOYEN	32 123 487	0	0	32 123 487
TITRE I	Dépenses de Personnel	25 859 487	0	0	25 859 487
TITRE II	Dépenses de Biens et Services	3 923 999	0	0	3 923 999
TITRE III	Dépenses d'Immobilisations	2 340 001	0	0	2 340 001
TITRE IV	Dépenses de Transferts	0	0	0	0
TITRE VI	Autres dépenses publiques	0	0	0	0
43	SECTEUR SOCIAL	1 190 837 750	162 882 541	18 882 541	1 046 837 750
4311	UNIVERSITE D'ETAT D'HAITI	1 190 837 750	162 882 541	18 882 541	1 046 837 750
TITRE I	Dépenses de Personnel	848 074 055	0	18 882 541	866 956 596
TITRE II	Dépenses de Biens et Services	201 763 696	21 882 541	0	179 881 155
TITRE III	Dépenses d'Immobilisations	141 000 000	141 000 000	0	0
TITRE IV	Dépenses de Transferts	0	0	0	0
44	SECTEUR CULTUREL	14 231 200	1 525 300	1 525 300	14 231 200
4411	ACADEMIE DU CREOLE HAITIEN	14 231 200	1 525 300	1 525 300	14 231 200
TITRE I	Dépenses de Personnel	7 261 500	1 525 300	0	5 736 200
TITRE II	Dépenses de Biens et Services	6 969 700	0	1 525 300	8 495 000
TITRE III	Dépenses d'Immobilisations	0	0	0	0
TITRE IV	Dépenses de Transferts	0	0	0	0

Article 12.- Le tableau des crédits prévus pour assurer le service de la Dette Publique, présenté à l'article 12 du budget rectificatif 2014-2015, est ainsi modifié :

PREVISIONS DU SERVICE DE LA DETTE PUBLIQUE			
	INTÉRÊT	AMORTISSEMENT	TOTAL
TOTAL DETTE PUBLIQUE	899 996 123	5 176 633 633	6 076 629 756
1512-1-DETTE INTERNE	238 650 494	3 148 753 758	3 387 404 252
1512-1-11-INSTITUTIONS FINANCIERES CREATRICES DE MONNAIE	50 000 000		50 000 000
1512-1-12-AUTRES INSTITUTIONS FINANCIERES	104 196 247	151 457 736	255 653 983
1512-1-13-AUTRES CREANCIERS INTERIEURS	84 454 247	2 997 296 022	3 081 750 269
1512-2-DETTE EXTERNE	661 345 629	2 027 879 875	2 689 225 504
1512-2-11-DETTE PUBLIQUE MULTILATERALE	25 349 811	45 499 320	70 849 131
1512-2-12-DETTE PUBLIQUE BILATERALE	635 995 818	1 982 380 555	2 618 376 373
1512-2-13-AUTRES DETTES EXTERNES			

CHAPITRE IV

DISPOSITION FINALE

Article 13.- Le présent décret abroge tous Décrets, ou dispositions de Décrets, qui lui sont contraires et sera publié et exécuté à la diligence des Ministres de l'Économie et des Finances et de la Planification et de la Coopération Externe.

Donné au Palais National, à Port-au-Prince, le 17 septembre 2015, An 212^e de l'Indépendance.

Par :



Michel Joseph MARTELLY

Le Président



Evans PAUL

Le Premier Ministre



Ardouin ZEPHIRIN

Le Ministre de l'Intérieur
et des Collectivités Territoriales



Pierre Richard CASIMIR

Le Ministre de la Justice
et de la Sécurité Publique



Lener RENAULD

Le Ministre des Affaires Étrangères
et des Cultes

Le Ministre de l'Économie
et des Finances



Wilson LALEAU

Le Ministre de la Planification
et de la Coopération Externe



Yves Germain JOSEPH

Le Ministre de l'Éducation Nationale
et de la Formation Professionnelle




Nesmy MANIGAT

Le Ministre de l'Agriculture, des Ressources Naturelles
et du Développement Rural



Lyonel VALBRUN

La Ministre de la Santé Publique
et de la Population



pr Florence Duperval GUILLAUME

La Ministre du Tourisme
et des Industries Créatives



Stéphanie BALMIR VILLEDROUIN

Le Ministre des Travaux Publics, Transports
et Communications




Jacques ROUSSEAU

La Ministre de la Culture



pr Dithny Joan RATON

Le Ministre des Affaires Sociales
et du Travail



Ariel HENRY

Le Ministre de l'Environnement




Dominique PIERRE

La Ministre à la Condition Féminine
et aux Droits des Femmes



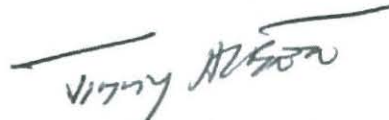
Gabrielle HYACINTHE

Le Ministre du Commerce
et de l'Industrie



Jude Hervé DAY

Le Ministre de la Jeunesse, des Sports
et de l'Action Civique



Jimmy ALBERT

Le Ministre des Haïtiens Vivant à l'Étranger



Robert LABROUSSE

Le Ministre de la Défense



Lener RENAULD

Le Ministre de la Communication



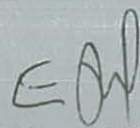
Mario DUPUY

Le Ministre Délégué auprès du Premier Ministre,
Chargé des questions électorales



Jean Fritz JEAN-LOUIS

Le Ministre Délégué auprès du Premier Ministre,
Chargé des Programmes sociaux, projets et chantiers



Edouard JULES

AU NOM DE LA RÉPUBLIQUE

LE PRÉSIDENT DE LA RÉPUBLIQUE ORDONNE QUE LE DÉCRET CI-JOINT PORTANT SUR LE BUDGET RECTIFICATIF 2014 - 2015, SOIT REVÊTU DU SCEAU DE LA RÉPUBLIQUE, IMPRIMÉ, PUBLIÉ ET EXÉCUTÉ.

Donné au Palais National, à Port-au-Prince, le 17 Septembre 2015, An 212^e de l'Indépendance.



Michel Joseph MARTELLY
Président de la République

DÉTAILS DES DESAFFECTATIONS ET REAFFECTATIONS

BUDGET RECTIFICATIF 2014-2015
DETAILS DES CREDITS PAR ENTITE ADMINISTRATIVE

CODE	INSTITUTION	FONCTIONNEMENT				INVESTISSEMENT			
		Crédit rectificatif mars 2015	Réaffectation	Désaffectation	Crédit rectificatif septembre 2015	Crédit rectificatif mars 2015	Réaffectation	Désaffectation	Crédit rectificatif septembre 2015
	TOTAL	56 288 534 632	1 103 125 239	436 055 238	56 955 604 633	63 448 311 883	1 974 509 146	4 272 626 657	51 150 194 372
1	POUVOIR EXECUTIF	51 582 471 311	1 005 021 416	337 951 415	52 249 541 312	62 649 186 883	1 930 509 146	4 128 626 657	50 451 069 372
11	SECTEUR ECONOMIQUE	7 361 683 060	74 422 814	2 752 814	7 433 353 060	33 936 916 234	1 352 540 492	1 401 653 390	33 897 803 337
1111	MINISTERE DE LA PLANIFICATION ET DE LA COOPERATION EXTERNE	766 049 580	11 500 000	-	777 549 580	6 236 576 472	-	393 633 279	5 842 043 193
11111	SERVICES INTERNES	766 049 580	11 500 000	-	777 549 580	6 236 576 472	-	393 633 279	5 842 043 193
1111-1-11-	BUREAU DU MINISTRE	81 068 724	-	-	81 068 724	-	-	-	-
	TITRE I Dépenses de Personnel	28 500 756	-	-	28 500 756	-	-	-	-
	TITRE II Dépenses de Biens et Services	9 605 400	-	-	9 605 400	-	-	-	-
	TITRE III Dépenses d'Immobilisations	128 139	-	-	128 139	-	-	-	-
	TITRE IV Dépenses de Transferts	1 099 300	-	-	1 099 300	-	-	-	-
	TITRE V Service de la Dette Publique	-	-	-	-	-	-	-	-
	TITRE VI Autres dépenses publiques	41 735 129	-	-	41 735 129	-	-	-	-
	TITRE VII Opérations financières	-	-	-	-	-	-	-	-
1111-1-12-	DIRECTION GENERALE DES SERVICES INTERNES	587 906 796	11 500 000	-	599 406 796	6 198 576 472	-	384 917 558	5 813 658 914
	TITRE I Dépenses de Personnel	248 385 662	4 000 000	-	252 385 662	-	-	-	-
	TITRE II Dépenses de Biens et Services	71 000 232	4 500 000	-	75 500 232	1 183 153 803	-	83 169 872	1 099 983 931
	TITRE III Dépenses d'Immobilisations	2 615 382	-	-	2 615 382	4 641 612 367	-	202 937 683	4 438 674 684
	TITRE IV Dépenses de Transferts	188 572 773	-	-	188 572 773	-	-	-	-
	TITRE V Service de la Dette Publique	-	-	-	-	-	-	-	-
	TITRE VI Autres dépenses publiques	77 332 747	3 000 000	-	80 332 747	373 810 302	-	98 810 003	275 000 299
1111-1-13-	CENTRE DE TECHN. DE PLANIF. ET D'ECONOMIE APPLIQUEE (CTPEA)	55 324 709	-	-	55 324 709	5 000 000	-	715 721	4 284 279
	TITRE I Dépenses de Personnel	38 227 358	-	-	38 227 358	-	-	-	-
	TITRE II Dépenses de Biens et Services	17 097 351	-	-	17 097 351	-	-	-	-
	TITRE III Dépenses d'Immobilisations	-	-	-	-	5 000 000	-	715 721	4 284 279
	TITRE IV Dépenses de Transferts	-	-	-	-	-	-	-	-
	TITRE V Service de la Dette Publique	-	-	-	-	-	-	-	-
	TITRE VI Autres dépenses publiques	-	-	-	-	-	-	-	-
1111-1-14-	CONSEIL NATIONAL DES COOPERATIVES (CNC)	16 716 152	-	-	16 716 152	5 000 000	-	-	5 000 000
	TITRE I Dépenses de Personnel	16 076 947	-	-	16 076 947	-	-	-	-
	TITRE II Dépenses de Biens et Services	639 205	-	-	639 205	5 000 000	-	-	5 000 000
	TITRE III Dépenses d'Immobilisations	-	-	-	-	-	-	-	-
	TITRE IV Dépenses de Transferts	-	-	-	-	-	-	-	-
	TITRE V Service de la Dette Publique	-	-	-	-	-	-	-	-
	TITRE VI Autres dépenses publiques	-	-	-	-	-	-	-	-
1111-1-15-	CENTRE NTL DE L'INFORM. GEO SPAT.	25 033 200	-	-	25 033 200	27 000 000	-	7 900 000	19 100 000
	TITRE I Dépenses de Personnel	20 445 213	-	-	20 445 213	-	-	-	-
	TITRE II Dépenses de Biens et Services	4 587 987	-	-	4 587 987	27 000 000	-	7 900 000	19 100 000
	TITRE IV Dépenses de Transferts	-	-	-	-	-	-	-	-

BUDGET RECTIFICATIF 2014-2015
DETAILS DES CREDITS PAR ENTITE ADMINISTRATIVE

CODE INSTITUTION	FONCTIONNEMENT				INVESTISSEMENT			
	Crédit rectificatif mars 2015	Réaffectation	Désaffectation	Crédit rectificatif septembre 2015	Crédit rectificatif mars 2015	Réaffectation	Désaffectation	Crédit rectificatif septembre 2015
TOTAL	56 288 534 632	1 103 125 239	436 055 238	56 955 604 633	53 448 311 883	1 974 609 146	4 272 626 657	51 150 194 372
1112 MINISTERE DE L'ECONOMIE ET DES FINANCES	3 975 505 518	10 170 000	-	3 985 675 518	2 320 768 137	10 880 226	149 243 085	2 182 405 278
11121 SERVICES INTERNES	868 906 978	2 000 000	-	870 906 978	1 853 471 141	-	65 686 071	1 787 785 069
1112-1-11- BUREAU DU MINISTRE	55 697 669	-	-	55 697 669	-	-	-	-
TITRE I Dépenses de Personnel	28 942 575	-	-	28 942 575	-	-	-	-
TITRE II Dépenses de Biens et Services	12 999 861	-	-	12 999 861	-	-	-	-
TITRE III Dépenses d'Immobilisations	-	-	-	-	-	-	-	-
TITRE IV Dépenses de Transferts	-	-	-	-	-	-	-	-
TITRE V Service de la Dette Publique	-	-	-	-	-	-	-	-
TITRE VI Autres dépenses publiques	13 755 232	-	-	13 755 232	-	-	-	-
1112-1-12- DIRECTION GENERALE DES SERVICES INTERNES	663 427 492	-	-	663 427 492	1 841 471 141	-	53 686 071	1 787 785 069
TITRE I Dépenses de Personnel	369 307 981	-	-	369 307 981	-	-	-	-
TITRE II Dépenses de Biens et Services	88 428 845	-	-	88 428 845	291 024 556	-	790 156	290 234 400
TITRE III Dépenses d'Immobilisations	17 102 667	-	-	17 102 667	1 517 546 585	-	52 895 915	1 464 650 670
TITRE IV Dépenses de Transferts	538 000	-	-	538 000	32 900 000	-	-	32 900 000
TITRE V Service de la Dette Publique	-	-	-	-	-	-	-	-
TITRE VI Autres dépenses publiques	188 050 000	-	-	188 050 000	-	-	-	-
1112-1-19- FAES	10 086 849	-	-	10 086 849	-	-	-	-
TITRE I Dépenses de Personnel	-	-	-	-	-	-	-	-
TITRE II Dépenses de Biens et Services	10 086 849	-	-	10 086 849	-	-	-	-
TITRE IV Dépenses de Transferts	-	-	-	-	-	-	-	-
1112-1-21- UNITE DE LUTTE CONTRE LA CORRUPTION	91 198 893	-	-	91 198 893	6 000 000	-	6 000 000	-
TITRE I Dépenses de Personnel	71 418 158	-	-	71 418 158	-	-	-	-
TITRE II Dépenses de Biens et Services	19 780 735	-	-	19 780 735	-	-	-	-
TITRE III Dépenses d'Immobilisations	-	-	-	-	6 000 000	-	6 000 000	-
TITRE IV Dépenses de Transferts	-	-	-	-	-	-	-	-
1112-1-22- ECOLE NATIONALE D'ADMINISTRATION FINANCIERE	48 398 875	2 000 000	-	50 398 875	6 000 000	-	6 000 000	-
TITRE I Dépenses de Personnel	32 158 200	1 000 000	-	33 158 200	-	-	-	-
TITRE II Dépenses de Biens et Services	16 240 675	1 000 000	-	17 240 675	6 000 000	-	6 000 000	-
TITRE III Dépenses d'Immobilisations	-	-	-	-	-	-	-	-
TITRE IV Dépenses de Transferts	-	-	-	-	-	-	-	-
TITRE V Service de la Dette Publique	-	-	-	-	-	-	-	-
TITRE VI Autres dépenses publiques	-	-	-	-	-	-	-	-
1112-1-17- BUREAU DU SECRETAIRE D'ETAT AUX FINANCES	97 200	-	-	97 200	-	-	-	-
TITRE I Dépenses de Personnel	97 200	-	-	97 200	-	-	-	-
1112-1-28- SUBVENTIONS D'EXPLOITATION AUX COMPTES SPECIAUX DU TRÉSOR ET BUDGETS ANNEXES	-	-	-	-	-	-	-	-
TITRE IV Dépenses de Transferts	-	-	-	-	-	-	-	-

BUDGET RECTIFICATIF 2014-2015
DETAILS DES CREDITS PAR ENTITE ADMINISTRATIVE

CODE	INSTITUTION	FONCTIONNEMENT				INVESTISSEMENT			
		Crédit rectifié mars 2015	Réaffectation	Désaffectation	Crédit rectifié septembre 2015	Crédit rectifié mars 2015	Réaffectation	Désaffectation	Crédit rectifié septembre 2015
TOTAL		66 288 634 632	1 103 126 239	436 055 238	66 955 604 633	53 448 311 883	1 974 509 146	4 272 626 657	51 150 194 372
11122	SERVICES EXTERNES	3 106 598 540	8 170 000	-	3 114 768 540	467 296 996	10 880 226	83 557 014	394 620 209
1112-2-13-	INSTITUT HAITIEN DE STATISTIQUE ET D'INFORMATIQUE	88 204 999	-	-	88 204 999	73 000 000	-	42 100 000	30 900 000
	TITRE I Dépenses de Personnel	66 366 635	-	-	66 366 635	-	-	-	-
	TITRE II Dépenses de Biens et Services	11 332 897	-	-	11 332 897	73 000 000	-	42 100 000	30 900 000
	TITRE III Dépenses d'Immobilisations	1 582 227	-	-	1 582 227	-	-	-	-
	TITRE IV Dépenses de Transferts	-	-	-	-	-	-	-	-
	TITRE V Service de la Dette Publique	-	-	-	-	-	-	-	-
	TITRE VI Autres dépenses publiques	8 923 240	-	-	8 923 240	-	-	-	-
1112-2-14-	DIRECTION GENERALE DU BUDGET	120 191 191	7 500 000	-	127 691 191	15 000 000	10 000 000	10 000 000	15 000 000
	TITRE I Dépenses de Personnel	78 228 485	2 800 000	-	81 028 485	-	-	-	-
	TITRE II Dépenses de Biens et Services	26 513 564	-	-	26 513 564	5 000 000	10 000 000	-	15 000 000
	TITRE III Dépenses d'Immobilisations	2 867 660	-	-	2 867 660	10 000 000	-	10 000 000	-
	TITRE IV Dépenses de Transferts	-	-	-	-	-	-	-	-
	TITRE V Service de la Dette Publique	-	-	-	-	-	-	-	-
	TITRE VI Autres dépenses publiques	12 581 483	4 700 000	-	17 281 483	-	-	-	-
1112-2-15-	DIRECTION GENERALE DES IMPOTS	1 040 999 073	-	-	1 040 999 073	198 840 120	-	31 457 014	167 383 107
	TITRE I Dépenses de Personnel	668 144 160	-	-	668 144 160	-	-	-	-
	TITRE II Dépenses de Biens et Services	249 950 281	-	-	249 950 281	25 000 000	-	-	25 000 000
	TITRE III Dépenses d'Immobilisations	25 903 667	-	-	25 903 667	173 840 120	-	31 457 014	142 383 107
	TITRE IV Dépenses de Transferts	180 762	-	-	180 762	-	-	-	-
	TITRE V Service de la Dette Publique	-	-	-	-	-	-	-	-
	TITRE VI Autres dépenses publiques	96 820 204	-	-	96 820 204	-	-	-	-
1112-2-16-	ADMINISTRATION GENERALE DES DOUANES	1 780 461 929	-	-	1 780 461 929	180 456 876	880 226	-	181 337 103
	TITRE I Dépenses de Personnel	730 832 056	-	-	730 832 056	-	-	-	-
	TITRE II Dépenses de Biens et Services	837 496 754	-	-	837 496 754	-	-	-	-
	TITRE III Dépenses d'Immobilisations	117 123 952	-	-	117 123 952	180 456 876	880 226	-	181 337 103
	TITRE IV Dépenses de Transferts	3 169 838	-	-	3 169 838	-	-	-	-
	TITRE V Service de la Dette Publique	-	-	-	-	-	-	-	-
	TITRE VI Autres dépenses publiques	91 839 328	-	-	91 839 328	-	-	-	-
1112-2-25-	INSPECTION GENERALE DES FINANCES	76 741 347	670 000	-	77 411 347	-	-	-	-
	TITRE I Dépenses de Personnel	41 400 933	-	-	41 400 933	-	-	-	-
	TITRE II Dépenses de Biens et Services	22 311 275	-	-	22 311 275	-	-	-	-
	TITRE III Dépenses d'Immobilisations	1 059 643	-	-	1 059 643	-	-	-	-
	TITRE IV Dépenses de Transferts	-	-	-	-	-	-	-	-
	TITRE V Service de la Dette Publique	-	-	-	-	-	-	-	-
	TITRE VI Autres dépenses publiques	11 969 496	670 000	-	12 639 496	-	-	-	-

BUDGET RECTIFICATIF 2014-2015
DETAILS DES CREDITS PAR ENTITE ADMINISTRATIVE

CODE	INSTITUTION	FONCTIONNEMENT				INVESTISSEMENT			
		Crédit rectificatif mars 2015	Réaffectation	Désaffectation	Crédit rectificatif septembre 2015	Crédit rectificatif mars 2015	Réaffectation	Désaffectation	Crédit rectificatif septembre 2015
TOTAL		56 288 534 632	1 103 125 239	436 065 238	56 955 604 633	53 448 311 883	1 974 509 146	4 272 626 667	51 150 194 372
1113	MINIS. DE L'AGRICULTURE, RESSOURCES NATURELLES/DEVELOP/RURAL	788 518 414	25 000 000	-	813 518 414	5 780 066 309	198 025 679	167 958 482	5 810 133 506
11131	SERVICES INTERNES	788 518 414	25 000 000	-	813 518 414	5 780 066 309	198 025 679	167 958 482	5 810 133 506
1113-1-11-	BUREAU DU MINISTRE	67 473 785	-	-	67 473 785	-	-	-	-
	TITRE I Dépenses de Personnel	33 235 774	-	-	33 235 774	-	-	-	-
	TITRE II Dépenses de Biens et Services	1 772 552	-	-	1 772 552	-	-	-	-
	TITRE III Dépenses d'Immobilisations	1 810 174	-	-	1 810 174	-	-	-	-
	TITRE IV Dépenses de Transferts	806 618	-	-	806 618	-	-	-	-
	TITRE V Service de la Dette Publique	-	-	-	-	-	-	-	-
	TITRE VI Autres dépenses publiques	29 848 668	-	-	29 848 668	-	-	-	-
1113-1-12-	DIRECTION GENERALE DES SERVICES INTERNES	637 352 419	25 000 000	-	662 352 419	5 780 066 309	198 025 679	167 958 482	5 810 133 506
	TITRE I Dépenses de Personnel	487 731 245	5 000 000	-	492 731 245	-	-	-	-
	TITRE II Dépenses de Biens et Services	32 972 999	9 500 000	-	42 472 999	1 099 600 418	-	12 545 000	1 087 055 418
	TITRE III Dépenses d'Immobilisations	8 577 056	4 500 000	-	13 077 056	3 164 869 835	198 025 679	-	3 362 895 514
	TITRE IV Dépenses de Transferts	-	1 000 000	-	1 000 000	1 515 596 056	-	155 413 482	1 360 182 574
	TITRE V Service de la Dette Publique	-	-	-	-	-	-	-	-
	TITRE VI Autres dépenses publiques	8 071 119	5 000 000	-	13 071 119	-	-	-	-
1113-1-13-	ORGANISME DE LA VALLEE DE L'ARTIBONITE	98 471 835	-	-	98 471 835	-	-	-	-
	TITRE I Dépenses de Personnel	91 623 243	-	-	91 623 243	-	-	-	-
	TITRE II Dépenses de Biens et Services	6 848 591	-	-	6 848 591	-	-	-	-
	TITRE III Dépenses d'Immobilisations	-	-	-	-	-	-	-	-
	TITRE IV Dépenses de Transferts	-	-	-	-	-	-	-	-
	TITRE V Service de la Dette Publique	-	-	-	-	-	-	-	-
	TITRE VI Autres dépenses publiques	-	-	-	-	-	-	-	-
1113-1-14-	INSTITUT NATIONAL DE REFORME AGRAIRE	62 523 920	-	-	62 523 920	-	-	-	-
	TITRE I Dépenses de Personnel	51 450 445	-	-	51 450 445	-	-	-	-
	TITRE II Dépenses de Biens et Services	11 073 475	-	-	11 073 475	-	-	-	-
	TITRE III Dépenses d'Immobilisations	-	-	-	-	-	-	-	-
	TITRE IV Dépenses de Transferts	-	-	-	-	-	-	-	-
	TITRE V Service de la Dette Publique	-	-	-	-	-	-	-	-
	TITRE VI Autres dépenses publiques	-	-	-	-	-	-	-	-
1113-1-16-	INSTITUT NATIONAL DU CAFE D'HAÏTI (INCAH)	9 218 595	-	-	9 218 595	-	-	-	-
	TITRE I Dépenses de Personnel	8 128 880	-	-	8 128 880	-	-	-	-
	TITRE II Dépenses de Biens et Services	1 089 715	-	-	1 089 715	-	-	-	-
	TITRE IV Dépenses de Transferts	-	-	-	-	-	-	-	-
1113-1-17-	ORGANISME DE DEVELOPPEMENT DU NORD (ODN)	13 477 860	-	-	13 477 860	-	-	-	-
	TITRE I Dépenses de Personnel	8 693 898	-	-	8 693 898	-	-	-	-
	TITRE II Dépenses de Biens et Services	4 783 962	-	-	4 783 962	-	-	-	-
	TITRE IV Dépenses de Transferts	-	-	-	-	-	-	-	-

BUDGET RECTIFICATIF 2014-2015
DETAILS DES CREDITS PAR ENTITE ADMINISTRATIVE

CODE INSTITUTION	FONCTIONNEMENT				INVESTISSEMENT			
	Crédit rectifié mars 2015	Réaffectation	Désaffectation	Crédit rectifié septembre 2015	Crédit rectifié mars 2015	Réaffectation	Désaffectation	Crédit rectifié septembre 2015
TOTAL	56 288 634 632	1 103 125 239	436 055 238	56 955 604 633	53 448 311 883	1 974 509 146	4 272 626 557	51 150 194 372
1114 MINISTERE DES TRAVAUX PUBLICS, TRANSPORTS ET COMMUNICATIONS	882 264 437	-	-	882 264 437	17 933 355 582	1 010 499 079	590 918 541	18 352 936 119
11141 SERVICES INTERNES	882 264 437	-	-	882 264 437	17 933 355 582	1 010 499 079	590 918 541	18 352 936 119
1114-1-11- BUREAU DU MINISTRE	44 656 933	-	-	44 656 933	-	-	-	-
TITRE I Dépenses de Personnel	40 534 360	-	-	40 534 360	-	-	-	-
TITRE II Dépenses de Biens et Services	2 390 930	-	-	2 390 930	-	-	-	-
TITRE III Dépenses d'Immobilisations	1 331 643	-	-	1 331 643	-	-	-	-
TITRE IV Dépenses de Transferts	350 000	-	-	350 000	-	-	-	-
TITRE V Service de la Dette Publique	-	-	-	-	-	-	-	-
TITRE VI Autres dépenses publiques	50 000	-	-	50 000	-	-	-	-
1114-1-12- DIRECTION GENERALE DES SERVICES INTERNES	489 248 296	-	-	489 248 296	15 031 635 007	1 010 499 079	-	16 042 134 085
TITRE I Dépenses de Personnel	364 858 517	-	-	364 858 517	-	-	-	-
TITRE II Dépenses de Biens et Services	123 596 622	-	-	123 596 622	267 227 270	-	-	267 227 270
TITRE III Dépenses d'Immobilisations	520 657	-	-	520 657	14 759 237 737	1 010 499 079	-	15 769 736 815
TITRE IV Dépenses de Transferts	-	-	-	-	5 170 000	-	-	5 170 000
TITRE V Service de la Dette Publique	-	-	-	-	-	-	-	-
TITRE VI Autres dépenses publiques	272 500	-	-	272 500	-	-	-	-
1114-1-15- LABOR. NATIONAL DU BATIMENT ET DES TRAV. PUBL.	22 892 360	-	-	22 892 360	5 000 000	-	-	5 000 000
TITRE I Dépenses de Personnel	19 867 323	-	-	19 867 323	-	-	-	-
TITRE II Dépenses de Biens et Services	3 025 037	-	-	3 025 037	-	-	-	-
TITRE III Dépenses d'Immobilisations	-	-	-	-	5 000 000	-	-	5 000 000
TITRE IV Dépenses de Transferts	-	-	-	-	-	-	-	-
TITRE V Service de la Dette Publique	-	-	-	-	-	-	-	-
TITRE VI Autres dépenses publiques	-	-	-	-	-	-	-	-
1114-1-16- OFFICE NATIONAL DU CADASTRE	47 416 870	-	-	47 416 870	-	-	-	-
TITRE I Dépenses de Personnel	41 882 425	-	-	41 882 425	-	-	-	-
TITRE II Dépenses de Biens et Services	5 534 446	-	-	5 534 446	-	-	-	-
TITRE III Dépenses d'Immobilisations	-	-	-	-	-	-	-	-
TITRE IV Dépenses de Transferts	-	-	-	-	-	-	-	-
TITRE V Service de la Dette Publique	-	-	-	-	-	-	-	-
TITRE VI Autres dépenses publiques	-	-	-	-	-	-	-	-
1114-1-17- SERVICES MARITIME ET DE NAVIGATION	27 823 233	-	-	27 823 233	-	-	-	-
TITRE I Dépenses de Personnel	19 589 080	-	-	19 589 080	-	-	-	-
TITRE II Dépenses de Biens et Services	8 234 152	-	-	8 234 152	-	-	-	-
TITRE III Dépenses d'Immobilisations	-	-	-	-	-	-	-	-
TITRE IV Dépenses de Transferts	-	-	-	-	-	-	-	-
TITRE V Service de la Dette Publique	-	-	-	-	-	-	-	-
TITRE VI Autres dépenses publiques	-	-	-	-	-	-	-	-

BUDGET RECTIFICATIF 2014-2015
DETAILS DES CREDITS PAR ENTITE ADMINISTRATIVE

CODE INSTITUTION	FONCTIONNEMENT				INVESTISSEMENT			
	Crédit rectifié mars 2015	Réaffectation	Désaffectation	Crédit rectifié septembre 2015	Crédit rectifié mars 2015	Réaffectation	Désaffectation	Crédit rectifié septembre 2015
TOTAL	56 288 534 632	1 103 125 239	436 055 238	56 955 604 633	53 448 311 883	1 974 509 146	4 272 626 657	51 150 194 372
1114-1-18- CONSEIL NATIONAL DES TELECOMMUNICATIONS	7 266 274	-	-	7 266 274	-	-	-	-
TITRE I Dépenses de Personnel	6 839 417	-	-	6 839 417	-	-	-	-
TITRE II Dépenses de Biens et Services	426 856	-	-	426 856	-	-	-	-
TITRE III Dépenses d'Immobilisations	-	-	-	-	-	-	-	-
TITRE IV Dépenses de Transferts	-	-	-	-	-	-	-	-
TITRE V Service de la Dette Publique	-	-	-	-	-	-	-	-
TITRE VI Autres dépenses publiques	-	-	-	-	-	-	-	-
1114-1-19- BUREAU DES MINES ET DE L'ENERGIE	47 686 752	-	-	47 686 752	35 000 000	-	6 090 000	28 910 000
TITRE I Dépenses de Personnel	39 431 184	-	-	39 431 184	-	-	-	-
TITRE II Dépenses de Biens et Services	8 255 568	-	-	8 255 568	35 000 000	-	6 090 000	28 910 000
TITRE III Dépenses d'Immobilisations	-	-	-	-	-	-	-	-
TITRE IV Dépenses de Transferts	-	-	-	-	-	-	-	-
TITRE V Service de la Dette Publique	-	-	-	-	-	-	-	-
TITRE VI Autres dépenses publiques	-	-	-	-	-	-	-	-
1114-1-20- FONDS D'ENTRETIEN ROUTIER	4 506 948	-	-	4 506 948	-	-	-	-
TITRE I Dépenses de Personnel	119 730	-	-	119 730	-	-	-	-
TITRE II Dépenses de Biens et Services	4 387 218	-	-	4 387 218	-	-	-	-
TITRE IV Dépenses de Transferts	-	-	-	-	-	-	-	-
1114-1-21- CENTRE NATIONAL DES EQUIPEMENTS	134 210 096	-	-	134 210 096	940 000 000	-	563 828 541	376 171 459
TITRE I Dépenses de Personnel	81 244 799	-	-	81 244 799	-	-	-	-
TITRE II Dépenses de Biens et Services	52 965 297	-	-	52 965 297	-	-	-	-
TITRE III Dépenses d'Immobilisations	-	-	-	-	940 000 000	-	563 828 541	376 171 459
TITRE IV Dépenses de Transferts	-	-	-	-	-	-	-	-
1114-1-22- DIRECTION NATIONALE DE L'EAU POTABLE ET DE L'ASSAINISSEMENT	56 556 675	-	-	56 556 675	1 921 720 575	-	21 000 000	1 900 720 575
TITRE I Dépenses de Personnel	47 535 647	-	-	47 535 647	-	-	-	-
TITRE II Dépenses de Biens et Services	9 021 028	-	-	9 021 028	629 720 575	-	21 000 000	608 720 575
TITRE IV Dépenses de Transferts	-	-	-	-	-	-	-	-
TITRE III Dépenses d'Immobilisations	-	-	-	-	1 292 000 000	-	-	1 292 000 000
1116 MINISTERE DU COMMERCE ET DE L'INDUSTRIE	480 518 288	552 814	552 814	480 518 288	537 437 226	-	44 000 004	493 437 222
11161 SERVICES INTERNES	480 518 288	552 814	552 814	480 518 288	537 437 226	-	44 000 004	493 437 222
1115-1-11- BUREAU DU MINISTRE	48 562 884	-	-	48 562 884	-	-	-	-
TITRE I Dépenses de Personnel	33 920 467	-	-	33 920 467	-	-	-	-
TITRE II Dépenses de Biens et Services	11 434 239	-	-	11 434 239	-	-	-	-
TITRE III Dépenses d'Immobilisations	3 171 677	-	-	3 171 677	-	-	-	-
TITRE IV Dépenses de Transferts	36 500	-	-	36 500	-	-	-	-
TITRE V Service de la Dette Publique	-	-	-	-	-	-	-	-
TITRE VI Autres dépenses publiques	-	-	-	-	-	-	-	-
1115-1-12- DIRECTION GENERALE DES SERVICES INTERNES	236 924 946	-	-	236 924 946	537 437 226	-	44 000 004	493 437 222
TITRE I Dépenses de Personnel	214 076 111	-	-	214 076 111	-	-	-	-
TITRE II Dépenses de Biens et Services	18 930 442	-	-	18 930 442	93 723 728	-	4 000 000	89 723 728
TITRE III Dépenses d'Immobilisations	1 881 892	-	-	1 881 892	233 107 904	-	4 000 000	229 107 904
TITRE IV Dépenses de Transferts	36 500	-	-	36 500	210 605 594	-	36 000 004	174 605 590
TITRE V Service de la Dette Publique	-	-	-	-	-	-	-	-
TITRE VI Autres dépenses publiques	2 000 000	-	-	2 000 000	-	-	-	-

BUDGET RECTIFICATIF 2014-2015
DETAILS DES CREDITS PAR ENTITE ADMINISTRATIVE

CODE	INSTITUTION	FONCTIONNEMENT				INVESTISSEMENT			
		Crédit rectifié mars 2015	Réaffectation	Désaffectation	Crédit rectifié septembre 2015	Crédit rectifié mars 2015	Réaffectation	Désaffectation	Crédit rectifié septembre 2015
TOTAL		56 288 634 632	1 103 125 239	436 055 238	56 955 604 633	53 448 311 883	1 974 509 146	4 272 626 657	51 150 194 372
1115-1-13- OFFICE DES POSTES		55 329 670	552 814	552 814	55 329 670	-	-	-	-
TITRE I	Dépenses de Personnel	44 564 250	552 814	-	45 117 064	-	-	-	-
TITRE II	Dépenses de Biens et Services	10 765 420	-	552 814	10 212 606	-	-	-	-
TITRE IV	Dépenses de Transferts	-	-	-	-	-	-	-	-
1115-1-15- DIRECTION GENERALE DES ZONES FRANCHES		30 213 649	-	-	30 213 649	-	-	-	-
TITRE I	Dépenses de Personnel	16 170 550	-	-	16 170 550	-	-	-	-
TITRE II	Dépenses de Biens et Services	14 043 099	-	-	14 043 099	-	-	-	-
TITRE IV	Dépenses de Transferts	-	-	-	-	-	-	-	-
1115-1-16- CENTRE DE FACILITATION DES INVEST(CFI)		109 487 139	-	-	109 487 139	-	-	-	-
TITRE I	Dépenses de Personnel	48 585 834	-	-	48 585 834	-	-	-	-
TITRE II	Dépenses de Biens et Services	60 901 305	-	-	60 901 305	-	-	-	-
TITRE IV	Dépenses de Transferts	-	-	-	-	-	-	-	-
1116 MINISTERE DE L'ENVIRONNEMENT		308 298 352	26 200 000	1 200 000	333 298 352	750 897 310	-	29 500 000	721 397 310
11161 SERVICES INTERNES		308 298 352	26 200 000	1 200 000	333 298 352	750 897 310	-	29 500 000	721 397 310
1116-1-11- BUREAU DU MINISTRE		79 633 980	-	-	79 633 980	-	-	-	-
TITRE I	Dépenses de Personnel	49 449 032	-	-	49 449 032	-	-	-	-
TITRE II	Dépenses de Biens et Services	19 418 365	-	-	19 418 365	-	-	-	-
TITRE III	Dépenses d'Immobilisations	-	-	-	-	-	-	-	-
TITRE IV	Dépenses de Transferts	-	-	-	-	-	-	-	-
TITRE VI	Autres dépenses publiques	10 866 583	-	-	10 866 583	-	-	-	-
1116-1-12- DIRECTION GENERALE DES SERVICES INTERNES		228 764 372	26 200 000	1 200 000	253 764 372	750 897 310	-	29 500 000	721 397 310
TITRE I	Dépenses de Personnel	159 273 464	26 000 000	-	185 273 464	-	-	-	-
TITRE II	Dépenses de Biens et Services	46 849 580	-	1 200 000	45 649 580	183 000 000	-	9 500 000	173 500 000
TITRE III	Dépenses d'Immobilisations	10 667 355	200 000	-	10 867 355	567 897 310	-	20 000 000	547 897 310
TITRE IV	Dépenses de Transferts	7 959 574	-	-	7 959 574	-	-	-	-
TITRE VI	Autres dépenses publiques	4 014 400	-	-	4 014 400	-	-	-	-
1117 MINISTERE DU TOURISME		160 528 471	1 000 000	1 000 000	160 528 471	378 815 199	133 135 509	26 500 000	485 450 708
11171 SERVICES INTERNES		160 528 471	1 000 000	1 000 000	160 528 471	378 815 199	133 135 509	26 500 000	485 450 708
1117-1-11- BUREAU DU MINISTRE		23 151 111	-	-	23 151 111	-	-	-	-
TITRE I	Dépenses de Personnel	16 083 668	-	-	16 083 668	-	-	-	-
TITRE II	Dépenses de Biens et Services	6 468 767	-	-	6 468 767	-	-	-	-
TITRE III	Dépenses d'Immobilisations	598 677	-	-	598 677	-	-	-	-
TITRE IV	Dépenses de Transferts	-	-	-	-	-	-	-	-
TITRE VI	Autres dépenses publiques	-	-	-	-	-	-	-	-
1117-1-12- DIRECTION GENERALE DES SERVICES INTERNES		112 202 317	1 000 000	1 000 000	112 202 317	378 815 199	133 135 509	26 500 000	485 450 708
TITRE I	Dépenses de Personnel	75 361 901	-	-	75 361 901	-	-	-	-
TITRE II	Dépenses de Biens et Services	27 693 663	-	1 000 000	26 693 663	172 983 799	133 135 509	-	306 119 308
TITRE III	Dépenses d'Immobilisations	4 042 187	-	-	4 042 187	205 831 400	-	26 500 000	179 331 400
TITRE IV	Dépenses de Transferts	-	-	-	-	-	-	-	-
TITRE VI	Autres dépenses publiques	5 104 566	1 000 000	-	6 104 566	-	-	-	-
1117-1-13- ECOLE HOTELIERE		26 176 043	-	-	26 176 043	-	-	-	-
TITRE I	Dépenses de Personnel	15 175 043	-	-	15 175 043	-	-	-	-
TITRE II	Dépenses de Biens et Services	10 000 000	-	-	10 000 000	-	-	-	-
TITRE VI	Autres dépenses publiques	-	-	-	-	-	-	-	-

BUDGET RECTIFICATIF 2014-2015
DETAILS DES CREDITS PAR ENTITE ADMINISTRATIVE

CODE	INSTITUTION	FONCTIONNEMENT				INVESTISSEMENT			
		Crédit rectifié mars 2015	Réaffectation	Désaffectation	Crédit rectifié septembre 2015	Crédit rectifié mars 2015	Réaffectation	Désaffectation	Crédit rectifié septembre 2015
TOTAL		56 288 534 632	1 103 125 239	436 055 238	56 955 604 633	53 448 311 883	1 974 509 146	4 272 626 657	51 150 194 372
12	SECTEUR POLITIQUE	16 117 705 353	561 700 000	28 699 999	15 650 705 354	3 259 773 250	161 923 801	235 327 000	3 186 370 051
1211	MINISTERE DE LA JUSTICE	8 700 137 368	44 000 000	6 000 000	8 738 137 368	1 396 973 250	161 923 801	30 500 000	1 528 397 051
12111	SERVICES INTERNES	1 601 192 606	-	-	1 601 192 606	564 007 446	1 000 000	500 000	564 507 446
1211-1-11-	BUREAU DU MINISTRE	37 764 599	-	-	37 764 599	-	-	-	-
	TITRE I Dépenses de Personnel	26 823 147	-	-	26 823 147	-	-	-	-
	TITRE II Dépenses de Biens et Services	6 288 168	-	-	6 288 168	-	-	-	-
	TITRE III Dépenses d'Immobilisations	1 903 331	-	-	1 903 331	-	-	-	-
	TITRE IV Dépenses de Transferts	-	-	-	-	-	-	-	-
	TITRE VI Autres dépenses publiques	2 749 953	-	-	2 749 953	-	-	-	-
1211-1-12-	DIRECTION GENERALE DES SERVICES INTERNES	1 292 332 548	-	-	1 292 332 548	564 007 446	1 000 000	500 000	564 507 446
	TITRE I Dépenses de Personnel	1 036 750 138	-	-	1 036 750 138	-	-	-	-
	TITRE II Dépenses de Biens et Services	155 537 940	-	-	155 537 940	423 507 445	1 000 000	-	424 507 445
	TITRE III Dépenses d'Immobilisations	40 760 100	-	-	40 760 100	140 500 000	-	500 000	140 000 000
	TITRE IV Dépenses de Transferts	-	-	-	-	-	-	-	-
	TITRE V Service de la Dette Publique	-	-	-	-	-	-	-	-
	TITRE VI Autres dépenses publiques	59 284 370	-	-	59 284 370	-	-	-	-
1211-1-17-	UNITE CENTRALE DE RENSEIGNEMENTS FINANCIERS	46 209 422	-	-	46 209 422	-	-	-	-
	TITRE I Dépenses de Personnel	37 605 975	-	-	37 605 975	-	-	-	-
	TITRE II Dépenses de Biens et Services	8 603 447	-	-	8 603 447	-	-	-	-
	TITRE IV Dépenses de Transferts	-	-	-	-	-	-	-	-
1211-1-18-	BUREAU DU SECRETAIRE D'ETAT A LA SECURITE PUBLIQUE	53 796 257	-	-	53 796 257	-	-	-	-
	TITRE I Dépenses de Personnel	25 214 402	-	-	25 214 402	-	-	-	-
	TITRE II Dépenses de Biens et Services	-	-	-	-	-	-	-	-
	TITRE VI Autres dépenses publiques	28 581 855	-	-	28 581 855	-	-	-	-
1211-1-19-	OFFICE NATIONAL D'IDENTIFICATION	137 095 129	-	-	137 095 129	-	-	-	-
	TITRE I Dépenses de Personnel	110 095 121	-	-	110 095 121	-	-	-	-
	TITRE II Dépenses de Biens et Services	27 000 008	-	-	27 000 008	-	-	-	-
	TITRE IV Dépenses de Transferts	-	-	-	-	-	-	-	-
1211-1-20-	BUREAU DU SECRETAIRE D'ETAT A LA JUSTICE	-	-	-	-	-	-	-	-
	TITRE VI Autres dépenses publiques	-	-	-	-	-	-	-	-
1211-1-21-	ECOLE DE LA MAGISTRATURE	33 994 651	-	-	33 994 651	-	-	-	-
	TITRE I Dépenses de Personnel	19 641 441	-	-	19 641 441	-	-	-	-
	TITRE II Dépenses de Biens et Services	14 353 210	-	-	14 353 210	-	-	-	-
	TITRE III Dépenses d'Immobilisations	-	-	-	-	-	-	-	-
	TITRE IV Dépenses de Transferts	-	-	-	-	-	-	-	-
	TITRE VI Autres dépenses publiques	-	-	-	-	-	-	-	-
12112	SERVICES EXTERNES	7 098 944 762	44 000 000	6 000 000	7 136 944 762	832 965 805	160 923 801	30 000 000	963 889 606
1211-2-16-	POLICE NATIONALE D'HAITI	7 098 944 762	44 000 000	6 000 000	7 136 944 762	832 965 805	160 923 801	30 000 000	963 889 606
	TITRE I Dépenses de Personnel	5 402 284 995	-	-	5 402 284 995	-	-	-	-
	TITRE II Dépenses de Biens et Services	1 389 363 305	-	6 000 000	1 383 363 305	225 954 654	-	30 000 000	195 954 654
	TITRE III Dépenses d'Immobilisations	31 999 999	-	-	31 999 999	603 011 151	160 923 801	-	763 934 952
	TITRE IV Dépenses de Transferts	35 296 463	6 000 000	-	41 296 463	-	-	-	-
	TITRE VI Autres dépenses publiques	240 000 000	38 000 000	-	278 000 000	4 000 000	-	-	4 000 000

BUDGET RECTIFICATIF 2014-2015
DETAILS DES CREDITS PAR ENTITE ADMINISTRATIVE

CODE	INSTITUTION	FONCTIONNEMENT				INVESTISSEMENT			
		Crédit rectifié mars 2015	Réaffectation	Désaffectation	Crédit rectifié septembre 2015	Crédit rectifié mars 2015	Réaffectation	Désaffectation	Crédit rectifié septembre 2015
TOTAL		56 288 534 632	1 103 125 239	436 055 238	56 955 604 633	53 448 311 883	1 974 509 146	4 272 626 657	51 150 194 372
1212	MINISTERE DES HAITIENS VIVANT A L'ETRANGER	77 309 109	-	-	77 309 109	24 000 000	-	14 000 000	10 000 000
12121	SERVICES INTERNES	77 309 109	-	-	77 309 109	24 000 000	-	14 000 000	10 000 000
1212-1-11-	BUREAU DU MINISTRE	24 491 862	-	-	24 491 862	-	-	-	-
	TITRE I Dépenses de Personnel	12 125 697	-	-	12 125 697	-	-	-	-
	TITRE II Dépenses de Biens et Services	2 911 620	-	-	2 911 620	-	-	-	-
	TITRE III Dépenses d'Immobilisations	-	-	-	-	-	-	-	-
	TITRE IV Dépenses de Transferts	140 000	-	-	140 000	-	-	-	-
	TITRE VI Autres dépenses publiques	9 314 545	-	-	9 314 545	-	-	-	-
1212-1-12-	DIRECTION GENERALE DES SERVICES INTERNES	52 817 247	-	-	52 817 247	24 000 000	-	14 000 000	10 000 000
	TITRE I Dépenses de Personnel	33 772 069	-	-	33 772 069	-	-	-	-
	TITRE II Dépenses de Biens et Services	14 850 363	-	-	14 850 363	24 000 000	-	14 000 000	10 000 000
	TITRE III Dépenses d'Immobilisations	130 985	-	-	130 985	-	-	-	-
	TITRE IV Dépenses de Transferts	-	-	-	-	-	-	-	-
	TITRE VI Autres dépenses publiques	4 063 829	-	-	4 063 829	-	-	-	-
1213	MINISTERE DES AFFAIRES ETRANGERES	2 267 193 160	290 000 000	-	2 557 193 160	-	-	-	-
12131	SERVICES INTERNES	2 267 193 160	290 000 000	-	2 557 193 160	-	-	-	-
1213-1-11-	BUREAU DU MINISTRE	73 833 001	-	-	73 833 001	-	-	-	-
	TITRE I Dépenses de Personnel	69 000 109	-	-	69 000 109	-	-	-	-
	TITRE II Dépenses de Biens et Services	4 832 893	-	-	4 832 893	-	-	-	-
	TITRE III Dépenses d'Immobilisations	-	-	-	-	-	-	-	-
	TITRE IV Dépenses de Transferts	-	-	-	-	-	-	-	-
	TITRE VI Autres dépenses publiques	-	-	-	-	-	-	-	-
1213-1-12-	DIRECTION GENERALE DES SERVICES INTERNES	2 193 360 158	290 000 000	-	2 483 360 158	-	-	-	-
	TITRE I Dépenses de Personnel	215 666 009	-	-	215 666 009	-	-	-	-
	TITRE II Dépenses de Biens et Services	83 183 908	-	-	83 183 908	-	-	-	-
	TITRE III Dépenses d'Immobilisations	26 731 486	-	-	26 731 486	-	-	-	-
	TITRE IV Dépenses de Transferts	-	-	-	-	-	-	-	-
	TITRE V Service de la Dette Publique	-	-	-	-	-	-	-	-
	TITRE VI Autres dépenses publiques	1 867 778 756	290 000 000	-	2 157 778 756	-	-	-	-
1214	LA PRESIDENCE	1 260 283 183	-	-	1 260 283 183	-	-	-	-
12141	SERVICES INTERNES	1 260 283 183	-	-	1 260 283 183	-	-	-	-
1214-1-11-	BUREAU DU PRESIDENT	307 375 623	-	-	307 375 623	-	-	-	-
	TITRE I Dépenses de Personnel	176 949 068	-	-	176 949 068	-	-	-	-
	TITRE II Dépenses de Biens et Services	-	-	-	-	-	-	-	-
	TITRE III Dépenses d'Immobilisations	70 426 555	-	-	70 426 555	-	-	-	-
	TITRE IV Dépenses de Transferts	-	-	-	-	-	-	-	-
	TITRE VI Autres dépenses publiques	60 000 000	-	-	60 000 000	-	-	-	-
1214-1-12-	ADMINISTRATION GENERALE DU PALAIS NATIONAL	415 137 261	-	-	415 137 261	-	-	-	-
	TITRE I Dépenses de Personnel	87 034 516	-	-	87 034 516	-	-	-	-
	TITRE II Dépenses de Biens et Services	220 293 933	-	-	220 293 933	-	-	-	-
	TITRE III Dépenses d'Immobilisations	6 399 460	-	-	6 399 460	-	-	-	-
	TITRE IV Dépenses de Transferts	1 409 352	-	-	1 409 352	-	-	-	-
	TITRE VI Autres dépenses publiques	100 000 000	-	-	100 000 000	-	-	-	-

BUDGET RECTIFICATIF 2014-2015
DETAILS DES CREDITS PAR ENTITE ADMINISTRATIVE

CODE INSTITUTION	FONCTIONNEMENT				INVESTISSEMENT			
	Crédit rectificatif mars 2015	Réaffectation	Désaffectation	Crédit rectificatif septembre 2015	Crédit rectificatif mars 2015	Réaffectation	Désaffectation	Crédit rectificatif septembre 2015
TOTAL	56 288 534 632	1 103 125 239	436 055 238	56 955 604 633	53 448 311 883	1 974 509 146	4 272 626 657	51 150 194 372
1214-1-13- SERVICE DE SECURITE DU PALAIS NATIONAL	468 170 299	-	-	468 170 299	-	-	-	-
TITRE I Dépenses de Personnel	266 085 888	-	-	266 085 888	-	-	-	-
TITRE II Dépenses de Biens et Services	56 820 838	-	-	56 820 838	-	-	-	-
TITRE III Dépenses d'Immobilisations	-	-	-	-	-	-	-	-
TITRE IV Dépenses de Transferts	1 263 572	-	-	1 263 572	-	-	-	-
TITRE V Service de la Dette Publique	-	-	-	-	-	-	-	-
TITRE VI Autres dépenses publiques	144 000 000	-	-	144 000 000	-	-	-	-
1214-1-14- DOTATION POUR COMPTE SPECIAL DU PRESIDENT	69 600 000	-	-	69 600 000	-	-	-	-
TITRE VI Autres dépenses publiques	69 600 000	-	-	69 600 000	-	-	-	-
1215 BUREAU DU PREMIER MINISTRE	1 361 092 947	27 700 000	22 699 999	1 366 092 948	651 200 000	-	110 827 000	540 373 000
12151 SERVICES INTERNES	1 323 064 630	27 700 000	22 699 999	1 328 064 631	651 200 000	-	110 827 000	540 373 000
1215-1-11- BUREAU DU PREMIER MINISTRE	315 476 175	-	-	315 476 175	-	-	-	-
TITRE I Dépenses de Personnel	212 243 382	-	-	212 243 382	-	-	-	-
TITRE II Dépenses de Biens et Services	52 612 254	-	-	52 612 254	-	-	-	-
TITRE III Dépenses d'Immobilisations	23 905 409	-	-	23 905 409	-	-	-	-
TITRE IV Dépenses de Transferts	-	-	-	-	-	-	-	-
TITRE V Service de la Dette Publique	-	-	-	-	-	-	-	-
TITRE VI Autres dépenses publiques	26 715 129	-	-	26 715 129	-	-	-	-
1215-1-12- ADMINISTRATION GENERALE	707 328 416	22 700 000	14 499 999	715 528 417	636 200 000	-	108 827 000	527 373 000
TITRE I Dépenses de Personnel	165 865 023	-	-	165 865 023	-	-	-	-
TITRE II Dépenses de Biens et Services	128 003 584	3 500 000	-	129 503 584	616 200 000	-	98 827 000	517 373 000
TITRE III Dépenses d'Immobilisations	23 538 747	-	3 500 000	20 038 747	20 000 000	-	10 000 000	10 000 000
TITRE IV Dépenses de Transferts	77 683 154	-	10 999 999	66 683 155	-	-	-	-
TITRE V Service de la Dette Publique	-	-	-	-	-	-	-	-
TITRE VI Autres dépenses publiques	314 237 908	19 200 000	-	333 437 908	-	-	-	-
1215-1-13- DOTATION POUR COMPTE SPECIAL DU PREMIER MINISTRE	37 825 685	-	-	37 825 685	-	-	-	-
TITRE VI Autres dépenses publiques	37 825 685	-	-	37 825 685	-	-	-	-
1215-1-16- CONSEIL DE MODERNISATION DES ENTREPRISES PUBLIQUES	37 488 497	-	-	37 488 497	-	-	-	-
TITRE I Dépenses de Personnel	26 562 367	-	-	26 562 367	-	-	-	-
TITRE II Dépenses de Biens et Services	10 926 130	-	-	10 926 130	-	-	-	-
TITRE IV Dépenses de Transferts	-	-	-	-	-	-	-	-
TITRE VI Autres dépenses publiques	-	-	-	-	-	-	-	-
1215-1-17- COMMISSION NATIONALE DE LUTTE CONTRE LA DROGUE	22 890 481	5 000 000	-	27 890 481	-	-	-	-
TITRE I Dépenses de Personnel	18 762 119	2 678 220	-	21 440 339	-	-	-	-
TITRE II Dépenses de Biens et Services	4 128 361	2 321 780	-	6 450 141	-	-	-	-
TITRE IV Dépenses de Transferts	-	-	-	-	-	-	-	-
1215-1-18- BUREAU DE L'ORDONNATEUR NATIONAL	24 053 968	-	-	24 053 968	-	-	-	-
TITRE I Dépenses de Personnel	10 504 968	-	-	10 504 968	-	-	-	-
TITRE II Dépenses de Biens et Services	13 549 000	-	-	13 549 000	-	-	-	-
TITRE IV Dépenses de Transferts	-	-	-	-	-	-	-	-

BUDGET RECTIFICATIF 2014-2015
DETAILS DES CREDITS PAR ENTITE ADMINISTRATIVE

CODE	INSTITUTION	FONCTIONNEMENT				INVESTISSEMENT			
		Crédit rectifié mars 2015	Réaffectation	Désaffectation	Crédit rectifié septembre 2015	Crédit rectifié mars 2015	Réaffectation	Désaffectation	Crédit rectifié septembre 2015
TOTAL		56 288 534 632	1 103 125 239	436 055 238	56 955 604 633	53 448 311 883	1 974 509 146	4 272 626 657	51 150 194 372
1215-1-19-	COMMISSION NATIONALE DE PASSATION DE MARCHES	86 948 195	-	-	86 948 195	15 000 000	-	2 000 000	13 000 000
	TITRE I Dépenses de Personnel	70 939 728	-	-	70 939 728	-	-	-	-
	TITRE VI Autres dépenses publiques	-	-	-	-	-	-	-	-
	TITRE II Dépenses de Biens et Services	16 008 467	-	-	16 008 467	15 000 000	-	2 000 000	13 000 000
	TITRE IV Dépenses de Transferts	-	-	-	-	-	-	-	-
1215-1-21-	CONSEIL SUPERIEUR DE LA POLICE NATIONALE	52 200 000	-	8 200 000	44 000 000	-	-	-	-
	TITRE I Dépenses de Personnel	-	-	-	-	-	-	-	-
	TITRE II Dépenses de Biens et Services	52 200 000	-	8 200 000	44 000 000	-	-	-	-
	TITRE VI Autres dépenses publiques	-	-	-	-	-	-	-	-
	TITRE VI Autres dépenses publiques	-	-	-	-	-	-	-	-
1215-1-22-	BUREAU DE COORD. ET DE SUIVI DES ACCORDS CARICOM/OMC/ZLEA	21 621 612	-	-	21 621 612	-	-	-	-
	TITRE I Dépenses de Personnel	15 185 063	-	-	15 185 063	-	-	-	-
	TITRE II Dépenses de Biens et Services	6 436 449	-	-	6 436 449	-	-	-	-
	TITRE IV Dépenses de Transferts	-	-	-	-	-	-	-	-
1215-1-23-	APPUI A LA FORMATION	17 231 701	-	-	17 231 701	-	-	-	-
	TITRE I Dépenses de Personnel	-	-	-	-	-	-	-	-
	TITRE IV Dépenses de Transferts	17 231 701	-	-	17 231 701	-	-	-	-
	12152 SERVICES EXTERNES	38 028 317	-	-	38 028 317	-	-	-	-
1215-2-14-	CEFOPAFOP	23 162 954	-	-	23 162 954	-	-	-	-
	TITRE I Dépenses de Personnel	11 056 631	-	-	11 056 631	-	-	-	-
	TITRE II Dépenses de Biens et Services	12 106 324	-	-	12 106 324	-	-	-	-
	TITRE III Dépenses d'Immobilisations	-	-	-	-	-	-	-	-
	TITRE IV Dépenses de Transferts	-	-	-	-	-	-	-	-
	TITRE VI Autres dépenses publiques	-	-	-	-	-	-	-	-
1215-2-20-	BUREAU DE GESTION DES MILITAIRES DEMOBILISES	14 865 363	-	-	14 865 363	-	-	-	-
	TITRE I Dépenses de Personnel	12 752 183	-	-	12 752 183	-	-	-	-
	TITRE II Dépenses de Biens et Services	2 113 180	-	-	2 113 180	-	-	-	-
	TITRE IV Dépenses de Transferts	-	-	-	-	-	-	-	-
1216	MINISTERE DE L'INTERIEUR & DES COLLECTIVITES TERRITORIALES	1 262 036 140	162 000 000	-	1 424 036 140	1 167 600 000	-	78 000 000	1 089 600 000
12161	SERVICES INTERNES	1 262 036 140	162 000 000	-	1 424 036 140	1 167 600 000	-	78 000 000	1 089 600 000
1216-1-11-	BUREAU DU MINISTRE	94 156 629	162 000 000	-	256 156 629	-	-	-	-
	TITRE I Dépenses de Personnel	56 435 626	-	-	56 435 626	-	-	-	-
	TITRE II Dépenses de Biens et Services	3 596 669	-	-	3 596 669	-	-	-	-
	TITRE III Dépenses d'Immobilisations	-	-	-	-	-	-	-	-
	TITRE IV Dépenses de Transferts	-	-	-	-	-	-	-	-
	TITRE VI Autres dépenses publiques	34 124 334	162 000 000	-	196 124 334	-	-	-	-
1216-1-12-	DIRECTION GENERALE DES SERVICES INTERNES	770 103 486	-	-	770 103 486	1 167 600 000	-	78 000 000	1 089 600 000
	TITRE I Dépenses de Personnel	425 619 853	-	-	425 619 853	-	-	-	-
	TITRE II Dépenses de Biens et Services	190 357 317	-	-	190 357 317	581 800 000	-	35 000 000	546 800 000
	TITRE III Dépenses d'Immobilisations	6 063 064	-	-	6 063 064	568 800 000	-	26 000 000	542 800 000
	TITRE IV Dépenses de Transferts	-	-	-	-	-	-	-	-
	TITRE VI Autres dépenses publiques	148 063 252	-	-	148 063 252	17 000 000	-	17 000 000	-

BUDGET RECTIFICATIF 2014-2015
DETAILS DES CREDITS PAR ENTITE ADMINISTRATIVE

CODE	INSTITUTION	FONCTIONNEMENT				INVESTISSEMENT			
		Crédit rectifié mars 2015	Réaffectation	Désaffectation	Crédit rectifié septembre 2015	Crédit rectifié mars 2015	Réaffectation	Désaffectation	Crédit rectifié septembre 2015
TOTAL		56 288 534 632	1 103 125 239	436 055 238	56 955 604 633	53 448 311 883	1 974 509 146	4 272 626 657	51 150 194 372
1216-1-15	ORGANISME DE SURVEILLANCE MORNE HOPITAL	8 054 833	-	-	8 054 833	-	-	-	-
	TITRE I Dépenses de Personnel	6 868 810	-	-	6 868 810	-	-	-	-
	TITRE II Dépenses de Biens et Services	1 186 023	-	-	1 186 023	-	-	-	-
	TITRE IV Dépenses de Transferts	-	-	-	-	-	-	-	-
	TITRE VI Autres dépenses publiques	-	-	-	-	-	-	-	-
1216-1-17	SMCRS	389 721 192	-	-	389 721 192	-	-	-	-
	TITRE I Dépenses de Personnel	179 992 631	-	-	179 992 631	-	-	-	-
	TITRE II Dépenses de Biens et Services	209 728 561	-	-	209 728 561	-	-	-	-
	TITRE IV Dépenses de Transferts	-	-	-	-	-	-	-	-
1217	MINISTERE DE LA DEFENSE	189 653 445	38 000 000	-	227 653 445	20 000 000	-	2 000 000	18 000 000
12171	SERVICES INTERNES	189 653 445	38 000 000	-	227 653 445	20 000 000	-	2 000 000	18 000 000
1217-1-11	BUREAU DU MINISTRE	109 157 216	38 000 000	-	147 157 216	-	-	-	-
	TITRE I Dépenses de Personnel	20 048 573	30 000 000	-	50 048 573	-	-	-	-
	TITRE II Dépenses de Biens et Services	10 851 567	-	-	10 851 567	-	-	-	-
	TITRE III Dépenses d'immobilisations	-	-	-	-	-	-	-	-
	TITRE IV Dépenses de Transferts	59 400 000	2 000 000	-	61 400 000	-	-	-	-
	TITRE V Service de la Dette Publique	-	-	-	-	-	-	-	-
	TITRE VI Autres dépenses publiques	18 857 077	6 000 000	-	24 857 077	-	-	-	-
1217-1-12	DIRECTION GENERALE DES SERVICES INTERNES	80 496 229	-	-	80 496 229	20 000 000	-	2 000 000	18 000 000
	TITRE I Dépenses de Personnel	58 209 746	-	-	58 209 746	-	-	-	-
	TITRE II Dépenses de Biens et Services	15 690 108	-	-	15 690 108	-	-	-	-
	TITRE III Dépenses d'immobilisations	1 372 276	-	-	1 372 276	20 000 000	-	2 000 000	18 000 000
	TITRE IV Dépenses de Transferts	630 000	-	-	630 000	-	-	-	-
	TITRE V Service de la Dette Publique	-	-	-	-	-	-	-	-
	TITRE VI Autres dépenses publiques	4 594 099	-	-	4 594 099	-	-	-	-
13	SECTEUR SOCIAL	14 651 346 328	42 000 000	30 000 000	14 663 346 328	15 082 794 480	411 044 852	2 485 646 267	13 008 193 065
1311	MINISTERE DE L'EDUCATION NATIONALE ET DE LA FORM. PROFESS.	9 918 014 628	30 000 000	30 000 000	9 918 014 628	10 281 496 252	264 478	2 145 700 000	8 136 060 730
13111	SERVICES INTERNES	9 918 014 628	30 000 000	30 000 000	9 918 014 628	10 281 496 252	264 478	2 145 700 000	8 136 060 730
1311-1-11	BUREAU DU MINISTRE	481 857 950	-	-	481 857 950	-	-	-	-
	TITRE I Dépenses de Personnel	134 968 114	-	-	134 968 114	-	-	-	-
	TITRE II Dépenses de Biens et Services	17 665 924	-	-	17 665 924	-	-	-	-
	TITRE III Dépenses d'immobilisations	691 136	-	-	691 136	-	-	-	-
	TITRE IV Dépenses de Transferts	298 178 832	-	-	298 178 832	-	-	-	-
	TITRE VI Autres dépenses publiques	30 353 945	-	-	30 353 945	-	-	-	-
1311-1-12	DIRECTION GENERALE DES SERVICES INTERNES	9 108 313 814	30 000 000	30 000 000	9 108 313 814	10 086 352 762	-	2 134 700 000	7 951 652 762
	TITRE I Dépenses de Personnel	7 092 985 521	30 000 000	-	7 122 985 521	-	-	-	-
	TITRE II Dépenses de Biens et Services	1 197 711 442	-	30 000 000	1 167 711 442	8 415 657 349	-	2 128 700 000	6 286 957 349
	TITRE III Dépenses d'immobilisations	64 234 849	-	-	64 234 849	38 300 000	-	-	38 300 000
	TITRE IV Dépenses de Transferts	435 355 002	-	-	435 355 002	1 632 395 413	-	6 000 000	1 626 395 413
	TITRE V Service de la Dette Publique	27 000	-	-	27 000	-	-	-	-
	TITRE VI Autres dépenses publiques	318 000 000	-	-	318 000 000	-	-	-	-

BUDGET RECTIFICATIF 2014-2015
DETAILS DES CREDITS PAR ENTITE ADMINISTRATIVE

CODE INSTITUTION	FONCTIONNEMENT				INVESTISSEMENT			
	Crédit rectifié mars 2015	Réaffectation	Désaffectation	Crédit rectifié septembre 2015	Crédit rectifié mars 2015	Réaffectation	Désaffectation	Crédit rectifié septembre 2015
TOTAL	56 288 634 632	1 103 125 239	436 055 238	56 955 604 633	53 448 311 883	1 974 509 146	4 272 626 657	51 150 194 372
1311-1-15- COMMISSION NLE DE COOPERATION AVEC L'UNESCO	16 943 179	-	-	16 943 179	-	-	-	-
TITRE VI Autres dépenses publiques	-	-	-	-	-	-	-	-
TITRE I Dépenses de Personnel	14 870 738	-	-	14 870 738	-	-	-	-
TITRE II Dépenses de Biens et Services	2 072 441	-	-	2 072 441	-	-	-	-
TITRE III Dépenses d'Immobilisations	-	-	-	-	-	-	-	-
TITRE IV Dépenses de Transferts	-	-	-	-	-	-	-	-
TITRE VI Autres dépenses publiques	-	-	-	-	-	-	-	-
1311-1-17- INSTITUT NATIONAL DE FORMATION PROFESSIONNELLE	304 890 010	-	-	304 890 010	195 143 489	264 478	11 000 000	184 407 968
TITRE I Dépenses de Personnel	245 447 339	-	-	245 447 339	-	-	-	-
TITRE II Dépenses de Biens et Services	51 442 671	-	-	51 442 671	161 000 000	-	11 000 000	150 000 000
TITRE III Dépenses d'Immobilisations	-	-	-	-	34 143 489	264 478	-	34 407 968
TITRE IV Dépenses de Transferts	-	-	-	-	-	-	-	-
TITRE V Service de la Dette Publique	-	-	-	-	-	-	-	-
TITRE VI Autres dépenses publiques	8 000 000	-	-	8 000 000	-	-	-	-
1311-1-18- OFFICE NATIONAL DE PARTENARIAT	6 009 675	-	-	6 009 675	-	-	-	-
TITRE I Dépenses de Personnel	-	-	-	-	-	-	-	-
TITRE II Dépenses de Biens et Services	6 009 675	-	-	6 009 675	-	-	-	-
TITRE IV Dépenses de Transferts	-	-	-	-	-	-	-	-
TITRE VI Autres dépenses publiques	-	-	-	-	-	-	-	-
1312 MINISTERE DES AFFAIRES SOCIALES	875 763 294	10 000 000	-	885 763 294	2 445 332 395	404 780 374	-	2 850 112 769
13121 SERVICES INTERNES	875 763 294	10 000 000	-	885 763 294	2 445 332 395	404 780 374	-	2 850 112 769
1312-1-11- BUREAU DU MINISTRE	111 221 287	-	-	111 221 287	-	-	-	-
TITRE I Dépenses de Personnel	99 867 909	-	-	99 867 909	-	-	-	-
TITRE II Dépenses de Biens et Services	7 745 315	-	-	7 745 315	-	-	-	-
TITRE III Dépenses d'Immobilisations	-	-	-	-	-	-	-	-
TITRE IV Dépenses de Transferts	-	-	-	-	-	-	-	-
TITRE V Service de la Dette Publique	-	-	-	-	-	-	-	-
TITRE VI Autres dépenses publiques	3 808 062	-	-	3 808 062	-	-	-	-
1312-1-12- DIRECTION GENERALE DES SERVICES INTERNES	572 153 448	9 000 000	-	581 153 448	2 445 332 395	404 780 374	-	2 850 112 769
TITRE I Dépenses de Personnel	463 700 683	7 000 000	-	470 700 683	-	-	-	-
TITRE II Dépenses de Biens et Services	71 800 347	2 000 000	-	73 800 347	-	-	-	-
TITRE III Dépenses d'Immobilisations	15 784 098	-	-	15 784 098	1 179 832 395	7 500 000	-	1 187 332 395
TITRE IV Dépenses de Transferts	-	-	-	-	1 265 500 000	397 280 374	-	1 662 780 374
TITRE V Service de la Dette Publique	-	-	-	-	-	-	-	-
TITRE VI Autres dépenses publiques	21 068 321	-	-	21 068 321	-	-	-	-
1312-1-13- INSTITUT DU BIEN ETRE SOCIAL ET DE RECHERCHES	51 812 654	-	-	51 812 654	-	-	-	-
TITRE I Dépenses de Personnel	42 599 161	-	-	42 599 161	-	-	-	-
TITRE II Dépenses de Biens et Services	9 213 493	-	-	9 213 493	-	-	-	-
TITRE III Dépenses d'Immobilisations	-	-	-	-	-	-	-	-
TITRE VI Autres dépenses publiques	-	-	-	-	-	-	-	-
TITRE V Service de la Dette Publique	-	-	-	-	-	-	-	-
TITRE VI Autres dépenses publiques	-	-	-	-	-	-	-	-

BUDGET RECTIFICATIF 2014-2015
DETAILS DES CREDITS PAR ENTITE ADMINISTRATIVE

CODE INSTITUTION	FONCTIONNEMENT				INVESTISSEMENT			
	Crédit rectifié mars 2015	Réaffectation	Désaffectation	Crédit rectifié septembre 2015	Crédit rectifié mars 2015	Réaffectation	Désaffectation	Crédit rectifié septembre 2015
TOTAL	56 288 534 632	1 103 125 239	436 055 238	56 955 604 633	53 448 311 883	1 974 509 146	4 272 826 657	51 150 194 372
1312-1-14- E.P.P.L.S	48 808 475	-	-	48 808 475	-	-	-	-
TITRE I Dépenses de Personnel	37 374 394	-	-	37 374 394	-	-	-	-
TITRE II Dépenses de Biens et Services	11 434 082	-	-	11 434 082	-	-	-	-
TITRE III Dépenses d'Immobilisations	-	-	-	-	-	-	-	-
TITRE IV Dépenses de Transferts	-	-	-	-	-	-	-	-
TITRE VI Autres dépenses publiques	-	-	-	-	-	-	-	-
1312-1-15- OFFICE NATIONAL DE LA MIGRATION	54 864 730	1 000 000	-	55 864 730	-	-	-	-
TITRE I Dépenses de Personnel	36 022 334	1 000 000	-	37 022 334	-	-	-	-
TITRE II Dépenses de Biens et Services	18 842 396	-	-	18 842 396	-	-	-	-
TITRE III Dépenses d'Immobilisations	-	-	-	-	-	-	-	-
TITRE VI Autres dépenses publiques	-	-	-	-	-	-	-	-
TITRE V Service de la Dette Publique	-	-	-	-	-	-	-	-
TITRE VI Autres dépenses publiques	-	-	-	-	-	-	-	-
1312-1-17- BUREAU DU SECRETAIRE D'ETAT AUX HANDICAPES	36 902 701	-	-	36 902 701	-	-	-	-
TITRE I Dépenses de Personnel	-	-	-	-	-	-	-	-
TITRE VI Autres dépenses publiques	36 902 701	-	-	36 902 701	-	-	-	-
1313 MINISTRE DE LA SANTE PUBLIQUE ET DE LA POPULATION	3 321 822 201	-	-	3 321 822 201	2 195 765 833	6 000 000	327 946 267	1 873 819 567
13131 SERVICES INTERNES	3 321 822 201	-	-	3 321 822 201	2 195 765 833	6 000 000	327 946 267	1 873 819 567
1313-1-11- BUREAU DU MINISTRE	66 153 937	-	-	66 153 937	-	-	-	-
TITRE I Dépenses de Personnel	61 748 303	-	-	61 748 303	-	-	-	-
TITRE II Dépenses de Biens et Services	1 668 870	-	-	1 668 870	-	-	-	-
TITRE III Dépenses d'Immobilisations	-	-	-	-	-	-	-	-
TITRE IV Dépenses de Transferts	2 736 765	-	-	2 736 765	-	-	-	-
TITRE VI Autres dépenses publiques	-	-	-	-	-	-	-	-
1313-1-12- DIRECTION GENERALE DES SERVICES INTERNES	3 253 508 265	-	-	3 253 508 265	2 195 765 833	6 000 000	327 946 267	1 873 819 567
TITRE I Dépenses de Personnel	2 925 516 293	-	-	2 925 516 293	-	-	-	-
TITRE II Dépenses de Biens et Services	269 329 157	-	-	269 329 157	157 556 500	6 000 000	-	163 556 500
TITRE III Dépenses d'Immobilisations	28 221 682	-	-	28 221 682	2 038 209 333	-	327 946 267	1 710 263 067
TITRE IV Dépenses de Transferts	2 448 001	-	-	2 448 001	-	-	-	-
TITRE VI Autres dépenses publiques	27 993 133	-	-	27 993 133	-	-	-	-
1313-1-14- SUBVENTION AUX ORGANISMES PRIVES ET PUBLICS	2 159 999	-	-	2 159 999	-	-	-	-
TITRE IV Dépenses de Transferts	2 159 999	-	-	2 159 999	-	-	-	-
1314 MINISTRE A LA CONDITION FEMININE	131 170 746	2 000 000	-	133 170 746	37 000 000	-	12 000 000	25 000 000
13141 SERVICES INTERNES	131 170 746	2 000 000	-	133 170 746	37 000 000	-	12 000 000	25 000 000
1314-1-11- BUREAU DU MINISTRE	36 739 832	-	-	36 739 832	-	-	-	-
TITRE I Dépenses de Personnel	28 650 204	-	-	28 650 204	-	-	-	-
TITRE II Dépenses de Biens et Services	2 334 250	-	-	2 334 250	-	-	-	-
TITRE III Dépenses d'Immobilisations	1 206 121	-	-	1 206 121	-	-	-	-
TITRE IV Dépenses de Transferts	-	-	-	-	-	-	-	-
TITRE VI Autres dépenses publiques	4 549 257	-	-	4 549 257	-	-	-	-

BUDGET RECTIFICATIF 2014-2015
DETAILS DES CREDITS PAR ENTITE ADMINISTRATIVE

CODE	INSTITUTION	FONCTIONNEMENT				INVESTISSEMENT			
		Crédit rectificatif mars 2015	Réaffectation	Désaffectation	Crédit rectificatif septembre 2015	Crédit rectificatif mars 2015	Réaffectation	Désaffectation	Crédit rectificatif septembre 2015
TOTAL		56 288 634 632	1 103 125 239	436 055 238	56 955 604 633	53 448 311 883	1 974 509 146	4 272 626 657	51 150 194 372
1314-1-12- DIRECTION GENERALE		94 430 914	2 000 000	-	96 430 914	37 000 000	-	12 000 000	25 000 000
TITRE I Dépenses de Personnel		75 855 250	2 000 000	-	77 855 250	-	-	-	-
TITRE II Dépenses de Biens et Services		17 115 854	-	-	17 115 854	27 000 000	-	10 000 000	17 000 000
TITRE III Dépenses d'Immobilisations		177 860	-	-	177 860	10 000 000	-	2 000 000	8 000 000
TITRE IV Dépenses de Transferts		-	-	-	-	-	-	-	-
TITRE VI Autres dépenses publiques		1 281 950	-	-	1 281 950	-	-	-	-
1315 MINISTERE DE LA JEUNESSE DES SPORTS ET DE L ACTION CIVIQUE		404 675 459	-	-	404 675 459	123 200 000	-	-	123 200 000
13161 SERVICES INTERNES		404 675 459	-	-	404 675 459	123 200 000	-	-	123 200 000
1315-1-11- BUREAU DU MINISTRE		85 940 580	-	-	85 940 580	-	-	-	-
TITRE I Dépenses de Personnel		76 809 746	-	-	76 809 746	-	-	-	-
TITRE II Dépenses de Biens et Services		9 179 084	-	-	9 179 084	-	-	-	-
TITRE III Dépenses d'Immobilisations		111 750	-	-	111 750	-	-	-	-
TITRE IV Dépenses de Transferts		-	-	-	-	-	-	-	-
TITRE VI Autres dépenses publiques		40 000	-	-	40 000	-	-	-	-
1315-1-12- DIRECTION GENERALE DES SERVICES INTERNES		318 634 879	-	-	318 634 879	123 200 000	-	-	123 200 000
TITRE I Dépenses de Personnel		223 474 021	-	-	223 474 021	-	-	-	-
TITRE II Dépenses de Biens et Services		47 765 593	-	-	47 765 593	103 200 000	-	-	103 200 000
TITRE III Dépenses d'Immobilisations		8 439 084	-	-	8 439 084	20 000 000	-	-	20 000 000
TITRE IV Dépenses de Transferts		-	-	-	-	-	-	-	-
TITRE VI Autres dépenses publiques		38 956 192	-	-	38 956 192	-	-	-	-
14 SECTEUR CULTUREL		1 406 708 297	26 898 602	26 498 602	1 407 108 297	369 702 919	5 000 000	6 000 000	368 702 919
1411 MINISTERE DES CULTES		133 339 341	10 420 400	10 420 400	133 339 341	-	-	-	-
14111 SERVICES INTERNES		133 339 341	10 420 400	10 420 400	133 339 341	-	-	-	-
1411-1-12- DIRECTION GENERALE DES SERVICES INTERNES		133 339 341	10 420 400	10 420 400	133 339 341	-	-	-	-
TITRE I Dépenses de Personnel		72 912 800	-	-	72 912 800	-	-	-	-
TITRE II Dépenses de Biens et Services		5 248 755	9 000 000	-	14 248 755	-	-	-	-
TITRE III Dépenses d'Immobilisations		-	1 420 400	-	1 420 400	-	-	-	-
TITRE IV Dépenses de Transferts		54 777 786	-	10 420 400	44 357 386	-	-	-	-
TITRE VI Autres dépenses publiques		400 000	-	-	400 000	-	-	-	-
1412 MINISTERE DE LA CULTURE		1 005 840 456	16 478 202	16 078 202	1 006 240 456	348 702 919	5 000 000	6 000 000	347 702 919
14121 SERVICES INTERNES		1 005 840 456	16 478 202	16 078 202	1 006 240 456	348 702 919	5 000 000	6 000 000	347 702 919
1412-1-11- BUREAU DU MINISTRE		80 590 415	-	-	80 590 415	-	-	-	-
TITRE I Dépenses de Personnel		41 733 541	-	-	41 733 541	-	-	-	-
TITRE II Dépenses de Biens et Services		14 458 251	-	-	14 458 251	-	-	-	-
TITRE III Dépenses d'Immobilisations		4 207 540	-	-	4 207 540	-	-	-	-
TITRE IV Dépenses de Transferts		12 991 084	-	-	12 991 084	-	-	-	-
TITRE VI Autres dépenses publiques		7 200 000	-	-	7 200 000	-	-	-	-
1412-1-12- DIRECTION GENERALE DES SERVICES INTERNES		207 884 932	-	-	207 884 932	332 777 940	-	2 000 000	330 777 940
TITRE I Dépenses de Personnel		61 271 054	-	-	61 271 054	-	-	-	-
TITRE II Dépenses de Biens et Services		26 009 659	-	-	26 009 659	300 000 000	-	-	300 000 000
TITRE III Dépenses d'Immobilisations		7 956 413	-	-	7 956 413	32 777 940	-	2 000 000	30 777 940
TITRE IV Dépenses de Transferts		6 426 352	-	-	6 426 352	-	-	-	-
TITRE VI Autres dépenses publiques		106 221 454	-	-	106 221 454	-	-	-	-

BUDGET RECTIFICATIF 2014-2015
DETAILS DES CREDITS PAR ENTITE ADMINISTRATIVE

CODE	INSTITUTION	FONCTIONNEMENT				INVESTISSEMENT			
		Crédit rectificatif mars 2015	Réaffectation	Désaffectation	Crédit rectificatif septembre 2015	Crédit rectificatif mars 2015	Réaffectation	Désaffectation	Crédit rectificatif septembre 2015
TOTAL		56 288 634 632	1 103 125 239	436 055 238	58 956 604 633	53 448 311 883	1 974 509 146	4 272 626 657	51 150 194 372
1412-1-13-	ECOLE NATIONALE DES ARTS	43 754 753	-	-	43 754 753	2 000 000	-	1 000 000	1 000 000
	TITRE I Dépenses de Personnel	32 425 066	-	-	32 425 066	-	-	-	-
	TITRE II Dépenses de Biens et Services	11 329 687	-	-	11 329 687	-	-	-	-
	TITRE III Dépenses d'Immobilisations	-	-	-	-	2 000 000	-	1 000 000	1 000 000
	TITRE IV Dépenses de Transferts	-	-	-	-	-	-	-	-
	TITRE VI Autres dépenses publiques	-	-	-	-	-	-	-	-
1412-1-14-	INSTITUT DE SAUVEGARDE DU PATRIMOINE NATIONAL	63 976 624	9 804 202	10 104 202	63 676 624	924 980	5 000 000	-	5 924 980
	TITRE I Dépenses de Personnel	38 983 742	-	10 104 202	28 879 540	-	-	-	-
	TITRE II Dépenses de Biens et Services	24 992 882	9 804 202	-	34 797 084	-	-	-	-
	TITRE III Dépenses d'Immobilisations	-	-	-	-	924 980	5 000 000	-	5 924 980
	TITRE IV Dépenses de Transferts	-	-	-	-	-	-	-	-
	TITRE VI Autres dépenses publiques	-	-	-	-	-	-	-	-
1412-1-15-	THEATRE NATIONAL	36 184 122	-	-	36 184 122	2 000 000	-	-	2 000 000
	TITRE I Dépenses de Personnel	34 084 379	-	-	34 084 379	-	-	-	-
	TITRE II Dépenses de Biens et Services	2 099 743	-	-	2 099 743	-	-	-	-
	TITRE III Dépenses d'Immobilisations	-	-	-	-	2 000 000	-	-	2 000 000
	TITRE IV Dépenses de Transferts	-	-	-	-	-	-	-	-
	TITRE VI Autres dépenses publiques	-	-	-	-	-	-	-	-
1412-1-16-	MUSEE DU PANTHEON NATIONAL	38 733 956	5 974 000	5 974 000	38 733 956	-	-	-	-
	TITRE I Dépenses de Personnel	23 558 080	-	5 974 000	17 584 080	-	-	-	-
	TITRE II Dépenses de Biens et Services	15 175 875	5 974 000	-	21 149 875	-	-	-	-
	TITRE III Dépenses d'Immobilisations	-	-	-	-	-	-	-	-
	TITRE IV Dépenses de Transferts	-	-	-	-	-	-	-	-
	TITRE VI Autres dépenses publiques	-	-	-	-	-	-	-	-
1412-1-17-	BUREAU D ETHNOLOGIE	20 647 883	-	-	20 647 883	-	-	-	-
	TITRE I Dépenses de Personnel	15 526 350	-	-	15 526 350	-	-	-	-
	TITRE II Dépenses de Biens et Services	5 021 533	-	-	5 021 533	-	-	-	-
	TITRE III Dépenses d'Immobilisations	-	-	-	-	-	-	-	-
	TITRE IV Dépenses de Transferts	-	-	-	-	-	-	-	-
	TITRE VI Autres dépenses publiques	-	-	-	-	-	-	-	-
1412-1-18-	BIBLIOTHEQUE NATIONALE	42 974 487	300 000	-	43 274 487	2 000 000	-	2 000 000	-
	TITRE I Dépenses de Personnel	30 174 271	300 000	-	30 474 271	-	-	-	-
	TITRE II Dépenses de Biens et Services	12 800 216	-	-	12 800 216	2 000 000	-	2 000 000	-
	TITRE III Dépenses d'Immobilisations	-	-	-	-	-	-	-	-
	TITRE IV Dépenses de Transferts	-	-	-	-	-	-	-	-
	TITRE VI Autres dépenses publiques	-	-	-	-	-	-	-	-
1412-1-19-	ARCHIVES NATIONALES	119 397 133	-	-	119 397 133	-	-	-	-
	TITRE I Dépenses de Personnel	104 664 144	-	-	104 664 144	-	-	-	-
	TITRE II Dépenses de Biens et Services	14 732 989	-	-	14 732 989	-	-	-	-
	TITRE III Dépenses d'Immobilisations	-	-	-	-	-	-	-	-
	TITRE IV Dépenses de Transferts	-	-	-	-	-	-	-	-
	TITRE VI Autres dépenses publiques	-	-	-	-	-	-	-	-
1412-1-23-	ACTIVITES CULTURELLES	269 263 000	-	-	269 263 000	-	-	-	-
	TITRE II Dépenses de Biens et Services	269 263 000	-	-	269 263 000	-	-	-	-

BUDGET RECTIFICATIF 2014-2015
DETAILS DES CREDITS PAR ENTITE ADMINISTRATIVE

CODE INSTITUTION	FONCTIONNEMENT				INVESTISSEMENT			
	Crédit rectifié mars 2015	Réaffectation	Désaffectation	Crédit rectifié septembre 2015	Crédit rectifié mars 2015	Réaffectation	Désaffectation	Crédit rectifié septembre 2015
TOTAL	56 288 534 632	1 103 125 239	436 055 238	56 955 604 633	63 448 311 883	1 974 509 146	4 272 626 667	61 150 194 372
1412-1-24- DIRECTION NATIONALE DU LIVRE	47 398 878	400 000	-	47 798 878	6 000 000	-	1 000 000	5 000 000
TITRE I Dépenses de Personnel	23 947 560	-	-	23 947 560	-	-	-	-
TITRE II Dépenses de Biens et Services	23 451 318	-	-	23 451 318	3 000 000	-	500 000	2 500 000
TITRE III Dépenses d'Immobilisations	-	-	-	-	3 000 000	-	500 000	2 500 000
TITRE IV Dépenses de Transferts	-	400 000	-	400 000	-	-	-	-
1412-1-25- BUREAU HAITIEN DU DROIT D AUTEUR	35 134 274	-	-	35 134 274	3 000 000	-	-	3 000 000
TITRE I Dépenses de Personnel	15 453 600	-	-	15 453 600	-	-	-	-
TITRE II Dépenses de Biens et Services	19 680 674	-	-	19 680 674	3 000 000	-	-	3 000 000
TITRE IV Dépenses de Transferts	-	-	-	-	-	-	-	-
1413 MINISTERE DE LA COMMUNICATION	267 528 500	-	-	267 528 500	21 000 000	-	-	21 000 000
14131 SERVICES INTERNES	267 528 500	-	-	267 528 500	21 000 000	-	-	21 000 000
1413-1-11- BUREAU DU MINISTRE	36 502 544	-	-	36 502 544	-	-	-	-
TITRE I Dépenses de Personnel	14 494 704	-	-	14 494 704	-	-	-	-
TITRE II Dépenses de Biens et Services	20 608 291	-	-	20 608 291	-	-	-	-
TITRE III Dépenses d'Immobilisations	-	-	-	-	-	-	-	-
TITRE IV Dépenses de Transferts	-	-	-	-	-	-	-	-
TITRE VI Autres dépenses publiques	1 399 550	-	-	1 399 550	-	-	-	-
1413-1-12- DIRECTION GENERALE DES SERVICES INTERNES	60 406 536	-	-	60 406 536	21 000 000	-	-	21 000 000
TITRE I Dépenses de Personnel	39 235 775	-	-	39 235 775	-	-	-	-
TITRE II Dépenses de Biens et Services	13 358 760	-	-	13 358 760	21 000 000	-	-	21 000 000
TITRE III Dépenses d'Immobilisations	4 839 000	-	-	4 839 000	-	-	-	-
TITRE IV Dépenses de Transferts	-	-	-	-	-	-	-	-
TITRE VI Autres dépenses publiques	2 973 000	-	-	2 973 000	-	-	-	-
1413-1-13- TELEVISION NATIONALE D HAITI	121 720 467	-	-	121 720 467	-	-	-	-
TITRE I Dépenses de Personnel	102 748 183	-	-	102 748 183	-	-	-	-
TITRE II Dépenses de Biens et Services	18 972 284	-	-	18 972 284	-	-	-	-
TITRE III Dépenses d'Immobilisations	-	-	-	-	-	-	-	-
TITRE IV Dépenses de Transferts	-	-	-	-	-	-	-	-
TITRE VI Autres dépenses publiques	-	-	-	-	-	-	-	-
1413-1-14- RADIO NATIONALE D'HAITI	48 898 953	-	-	48 898 953	-	-	-	-
TITRE I Dépenses de Personnel	43 182 095	-	-	43 182 095	-	-	-	-
TITRE II Dépenses de Biens et Services	5 716 858	-	-	5 716 858	-	-	-	-
TITRE III Dépenses d'Immobilisations	-	-	-	-	-	-	-	-
TITRE IV Dépenses de Transferts	-	-	-	-	-	-	-	-
TITRE VI Autres dépenses publiques	-	-	-	-	-	-	-	-
15 AUTRES ADMINISTRATIONS	13 045 028 273	300 000 000	250 000 000	13 095 028 273	-	-	-	-
1511 INTERVENTIONS PUBLIQUES	6 718 398 517	300 000 000	-	7 018 398 517	-	-	-	-
1511-1-11- SUBVENTION AUX FONDS DE PENSION	523 889 104	-	-	523 889 104	-	-	-	-
TITRE IV Dépenses de Transferts	523 889 104	-	-	523 889 104	-	-	-	-
1511-1-13- AUTRES INSTITUTIONS	170 000 000	-	-	170 000 000	-	-	-	-
TITRE IV Dépenses de Transferts	170 000 000	-	-	170 000 000	-	-	-	-

BUDGET RECTIFICATIF 2014-2015
DETAILS DES CREDITS PAR ENTITE ADMINISTRATIVE

CODE INSTITUTION	FONCTIONNEMENT						INVESTISSEMENT		
	Crédit rectificatif mars 2015	Réaffectation	Désaffectation	Crédit rectificatif septembre 2015	Crédit rectificatif mars 2015	Réaffectation	Désaffectation	Crédit rectificatif septembre 2015	
TOTAL	56 288 524 632	1 103 126 239	436 055 238	56 955 604 633	53 448 311 883	1 974 509 146	4 272 626 657	51 150 194 372	
1511-1-09- AUTRES INTERVENTIONS PUBLIQUES	6 024 509 413	300 000 000	-	6 324 509 413	-	-	-	-	
TITRE III Dépenses d'Immobilisations	10 000 000	-	-	10 000 000	-	-	-	-	
TITRE IV Dépenses de Transferts	3 457 500 000	-	-	3 457 500 000	-	-	-	-	
TITRE VI Autres dépenses publiques	2 557 009 413	300 000 000	-	2 857 009 413	-	-	-	-	
TITRE I Dépenses de Personnel	-	-	-	-	-	-	-	-	
1612 DETTE PUBLIQUE	6 326 629 756	-	250 000 000	6 076 629 756	-	-	-	-	
16121 DETTE INTERNE	3 837 404 252	-	250 000 000	3 587 404 252	-	-	-	-	
1612-1-11- INSTITUTIONS FINANCIERES CREATRICES DE MONNAIE	300 000 000	-	250 000 000	50 000 000	-	-	-	-	
TITRE V Service de la Dette Publique	300 000 000	-	250 000 000	50 000 000	-	-	-	-	
1612-1-12- AUTRES INSTITUTIONS FINANCIERES	255 653 983	-	-	255 653 983	-	-	-	-	
TITRE V Service de la Dette Publique	255 653 983	-	-	255 653 983	-	-	-	-	
1612-1-13- AUTRES INSTITUTIONS FINANCIERES	3 081 750 269	-	-	3 081 750 269	-	-	-	-	
TITRE V Service de la Dette Publique	3 081 750 269	-	-	3 081 750 269	-	-	-	-	
16122 DETTE EXTERNE	2 689 225 504	-	-	2 689 225 504	-	-	-	-	
1612-2-11- DETTE MULTILATERALE	70 849 131	-	-	70 849 131	-	-	-	-	
TITRE V Service de la Dette Publique	70 849 131	-	-	70 849 131	-	-	-	-	
1612-2-12- DETTE BILATERALE	2 618 376 373	-	-	2 618 376 373	-	-	-	-	
TITRE V Service de la Dette Publique	2 618 376 373	-	-	2 618 376 373	-	-	-	-	
1612-2-13- AUTRES DETTES EXTERNES	-	-	-	-	-	-	-	-	
TITRE V Service de la Dette Publique	-	-	-	-	-	-	-	-	
2. POUVOIR LEGISLATIF	-	-	-	-	-	-	-	-	
2211 SENAT DE LA REPUBLIQUE	1 832 956 992	77 695 982	77 695 982	1 832 956 992	-	-	-	-	
22111 SERVICES INTERNES	746 179 406	36 500 000	36 500 000	746 179 406	470 000 000	30 000 000	-	600 000 000	
TITRE I Dépenses de Personnel	746 179 406	36 500 000	36 500 000	746 179 406	470 000 000	30 000 000	-	600 000 000	
TITRE II Dépenses de Biens et Services	419 773 296	26 500 000	-	446 273 296	470 000 000	30 000 000	-	600 000 000	
TITRE III Dépenses d'Immobilisations	188 535 723	-	26 500 000	162 036 723	-	-	-	-	
TITRE IV Dépenses de Transferts	34 920 306	-	-	34 920 306	470 000 000	30 000 000	-	500 000 000	
TITRE VI Autres dépenses publiques	69 841 075	10 000 000	-	79 841 075	-	-	-	-	
TITRE I Dépenses de Personnel	33 008 016	-	10 000 000	23 008 016	-	-	-	-	
2212 CHAMBRE DES DEPUTES	1 086 777 666	41 195 982	41 195 982	1 086 777 666	-	-	-	-	
22121 SERVICES INTERNES	283 319 048	41 195 982	41 195 982	1 086 777 666	-	-	-	-	
2212-1-11- CHAMBRE DES DEPUTES	208 010 757	2 220 000	-	266 539 048	-	-	-	-	
TITRE I Dépenses de Personnel	208 010 757	2 220 000	-	210 230 757	-	-	-	-	
TITRE II Dépenses de Biens et Services	55 308 290	-	-	55 308 290	-	-	-	-	
TITRE III Dépenses d'Immobilisations	-	-	-	-	-	-	-	-	
TITRE IV Dépenses de Transferts	-	-	-	-	-	-	-	-	
TITRE VI Autres dépenses publiques	0	-	-	0	-	-	-	-	
2212-1-12- QUESTURE DE LA CHAMBRE DES DEPUTES	47 361 709	1 965 200	-	49 347 908	-	-	-	-	
TITRE I Dépenses de Personnel	47 361 708	1 965 200	-	49 347 908	-	-	-	-	
TITRE II Dépenses de Biens et Services	-	-	-	-	-	-	-	-	
TITRE III Dépenses d'Immobilisations	-	-	-	-	-	-	-	-	
TITRE IV Dépenses de Transferts	-	-	-	-	-	-	-	-	
TITRE VI Autres dépenses publiques	0	-	-	0	-	-	-	-	

BUDGET RECTIFICATIF 2014-2015
DETAILS DES CREDITS PAR ENTITE ADMINISTRATIVE

CODE	INSTITUTION	FONCTIONNEMENT			INVESTISSEMENT				
		Crédit rectifié mars 2015	Réaffectation	Désaffectation	Crédit rectifié septembre 2015	Crédit rectifié mars 2015	Réaffectation	Désaffectation	Crédit rectifié septembre 2015
TOTAL		56 288 534 632	1 103 126 239	436 055 238	56 955 604 633	53 448 311 883	1 974 509 146	4 272 626 657	51 150 194 372
2212-2-11-	SECRETARIAT GENERAL	776 096 829	36 989 782	41 195 982	771 890 629	-	-	-	-
	TITRE I Dépenses de Personnel	422 907 170	36 989 782	-	459 896 952	-	-	-	-
	TITRE II Dépenses de Biens et Services	324 513 239	-	41 195 982	283 317 257	-	-	-	-
	TITRE III Dépenses d'Immobilisations	8 326 419	-	-	8 326 419	-	-	-	-
	TITRE IV Dépenses de Transferts	20 350 000	-	-	20 350 000	-	-	-	-
	TITRE VI Autres dépenses publiques	-	-	-	-	-	-	-	-
3	POUVOIR JUDICIAIRE	914 314 866	-	-	914 314 866	60 625 000	6 500 000	-	67 125 000
3211	CONSEIL SUPERIEUR DU POUVOIR JUDICIAIRE	914 314 866	-	-	914 314 866	60 625 000	6 500 000	-	67 125 000
32111	SERVICES INTERNES	914 314 866	-	-	914 314 866	60 625 000	6 500 000	-	67 125 000
3211-1-11-	ADMINISTRATION GENERALE	170 039 022	-	-	170 039 022	60 625 000	6 500 000	-	67 125 000
	TITRE I Dépenses de Personnel	134 309 720	-	-	134 309 720	-	-	-	-
	TITRE II Dépenses de Biens et Services	28 313 339	-	-	28 313 339	60 625 000	6 500 000	-	67 125 000
	TITRE III Dépenses d'Immobilisations	71 963	-	-	71 963	-	-	-	-
	TITRE IV Dépenses de Transferts	-	-	-	-	-	-	-	-
	TITRE VI Autres dépenses publiques	7 344 000	-	-	7 344 000	-	-	-	-
3211-2-12-	COUR DE CASSATION	81 634 585	-	-	81 634 585	-	-	-	-
	TITRE I Dépenses de Personnel	62 021 737	-	-	62 021 737	-	-	-	-
	TITRE II Dépenses de Biens et Services	8 745 585	-	-	8 745 585	-	-	-	-
	TITRE III Dépenses d'Immobilisations	9 703 937	-	-	9 703 937	-	-	-	-
	TITRE IV Dépenses de Transferts	170 416	-	-	170 416	-	-	-	-
	TITRE VI Autres dépenses publiques	992 910	-	-	992 910	-	-	-	-
3211-2-13-	COUR D'APPEL	55 291 086	-	-	55 291 086	-	-	-	-
	TITRE I Dépenses de Personnel	51 878 038	-	-	51 878 038	-	-	-	-
	TITRE II Dépenses de Biens et Services	3 413 048	-	-	3 413 048	-	-	-	-
	TITRE III Dépenses d'Immobilisations	-	-	-	-	-	-	-	-
	TITRE IV Dépenses de Transferts	-	-	-	-	-	-	-	-
	TITRE VI Autres dépenses publiques	-	-	-	-	-	-	-	-
3211-2-14-	TRIBUNAUX	607 350 173	-	-	607 350 173	-	-	-	-
	TITRE I Dépenses de Personnel	548 123 272	-	-	548 123 272	-	-	-	-
	TITRE II Dépenses de Biens et Services	48 226 955	-	-	48 226 955	-	-	-	-
	TITRE III Dépenses d'Immobilisations	4 356 740	-	-	4 356 740	-	-	-	-
	TITRE IV Dépenses de Transferts	-	-	-	-	-	-	-	-
	TITRE VI Autres dépenses publiques	8 643 206	-	-	8 643 206	-	-	-	-
4	ORGANISMES INDEPENDANTS	1 958 791 463	20 407 841	20 407 841	1 958 791 463	268 500 000	7 500 000	144 000 000	132 000 000
4111	COUR SUPERIEURE DES COMPTES ET DU CONTENTIEUX	563 074 332	-	-	563 074 332	117 500 000	7 500 000	-	125 000 000
41111	SERVICES INTERNES	563 074 332	-	-	563 074 332	117 500 000	7 500 000	-	125 000 000
4111-1-11-	CONSEIL DE LA COUR	563 074 332	-	-	563 074 332	117 500 000	7 500 000	-	125 000 000
	TITRE I Dépenses de Personnel	405 410 610	-	-	405 410 610	-	-	-	-
	TITRE II Dépenses de Biens et Services	51 774 226	-	-	51 774 226	-	-	-	-
	TITRE III Dépenses d'Immobilisations	2 205 253	-	-	2 205 253	117 500 000	7 500 000	-	125 000 000
	TITRE IV Dépenses de Transferts	581 157	-	-	581 157	-	-	-	-
	TITRE VI Autres dépenses publiques	103 103 087	-	-	103 103 087	-	-	-	-

BUDGET RECTIFICATIF 2014-2015
DETAILS DES CREDITS PAR ENTITE ADMINISTRATIVE

CODE	INSTITUTION	FONCTIONNEMENT				INVESTISSEMENT			
		Crédit rectifié mars 2015	Réaffectation	Désaffectation	Crédit rectifié septembre 2015	Crédit rectifié mars 2015	Réaffectation	Désaffectation	Crédit rectifié septembre 2015
TOTAL		56 288 634 632	1 103 125 239	436 055 238	56 955 604 633	53 448 311 883	1 974 509 146	4 272 626 657	51 150 194 372
4211	CONSEIL ELECTORAL	309 524 693	-	-	309 524 693	-	-	-	-
42111	SERVICES INTERNES	309 524 693	-	-	309 524 693	-	-	-	-
4211-1-11-	CONSEIL ELECTORAL	309 524 693	-	-	309 524 693	-	-	-	-
TITRE I	Dépenses de Personnel	273 891 794	-	-	273 891 794	-	-	-	-
TITRE II	Dépenses de Biens et Services	24 832 898	-	-	24 832 898	-	-	-	-
TITRE III	Dépenses d'Immobilisations	4 500 000	-	-	4 500 000	-	-	-	-
TITRE IV	Dépenses de Transferts	-	-	-	-	-	-	-	-
TITRE VI	Autres dépenses publiques	6 300 001	-	-	6 300 001	-	-	-	-
4212	OFFICE DE PROTECTION DU CITOYEN	32 123 487	-	-	32 123 487	-	-	-	-
42121	SERVICES INTERNES	32 123 487	-	-	32 123 487	-	-	-	-
4212-1-12-	OFFICE DE PROTECTION DU CITOYEN	32 123 487	-	-	32 123 487	-	-	-	-
TITRE I	Dépenses de Personnel	25 859 487	-	-	25 859 487	-	-	-	-
TITRE II	Dépenses de Biens et Services	3 923 999	-	-	3 923 999	-	-	-	-
TITRE III	Dépenses d'Immobilisations	2 340 001	-	-	2 340 001	-	-	-	-
TITRE IV	Dépenses de Transferts	-	-	-	-	-	-	-	-
TITRE VI	Autres dépenses publiques	-	-	-	-	-	-	-	-
4311	UNIVERSITE D'ETAT D'HAITI	1 039 837 751	18 882 541	18 882 541	1 039 837 751	151 000 000	-	144 000 000	7 000 000
43111	SERVICES INTERNES	1 039 837 751	18 882 541	18 882 541	1 039 837 751	151 000 000	-	144 000 000	7 000 000
4311-1-11-	RECTORAT DE L'UNIVERSITE D'ETAT D'HAITI	1 039 837 751	18 882 541	18 882 541	1 039 837 751	151 000 000	-	144 000 000	7 000 000
TITRE I	Dépenses de Personnel	848 074 055	18 882 541	-	866 956 596	-	-	-	-
TITRE II	Dépenses de Biens et Services	191 763 696	-	18 882 541	172 881 155	10 000 000	-	3 000 000	7 000 000
TITRE III	Dépenses d'Immobilisations	-	-	-	-	141 000 000	-	141 000 000	-
TITRE IV	Dépenses de Transferts	-	-	-	-	-	-	-	-
4411	ACADEMIE DU CREOLE HAITIEN	14 231 200	1 625 300	1 625 300	14 231 200	-	-	-	-
44111	SERVICES INTERNES	14 231 200	1 625 300	1 625 300	14 231 200	-	-	-	-
4411-1-11-	SECRETARIAT TECHNIQUE DE L'ACADEMIE DU CREOLE HAITIEN	14 231 200	1 625 300	1 625 300	14 231 200	-	-	-	-
TITRE I	Dépenses de Personnel	7 261 500	-	1 525 300	5 736 200	-	-	-	-
TITRE II	Dépenses de Biens et Services	6 969 700	1 525 300	-	8 495 000	-	-	-	-
TITRE III	Dépenses d'Immobilisations	-	-	-	-	-	-	-	-
TITRE IV	Dépenses de Transferts	-	-	-	-	-	-	-	-

PROGRAMMES D'INVESTISSEMENTS PUBLICS

BUDGET RECTIFICATIF 2014-2015 PROGRAMME D'INVESTISSEMENTS PUBLICS
SEPTEMBRE 2015

CODE	PROGRAMMES ET PROJETS	LOCALISATION	RESSOURCES NATIONALES					RESSOURCES EXTERNES					
			TRESOR PUBLIC MARS 2015	DESINACTIVATION	REACTIVATION	TRESOR PUBLIC SEPTEMBRE 2015	AFC	TOTAL RESSOURCES RECTIFIEES	BILATERALE RECTIFIEE	MULTILATERALE RECTIFIEE	SOURCE	TYPE	TOTAL RESSOURCES EXTERNES RECTIFIEES
	TOTAL		19 294 652 349	4 271 289 869	1 187 896 767	7 218 661 267	5 218 661 142	12 421 464 468	19 333 000 852	19 395 729 111	-	38 728 729 963	51 150 194 372
1	1 POUVOIR EXECUTIF		10 270 427 369	4 268 289 869	1 184 398 767	7 186 536 267	4 535 803 142	11 722 339 408	19 333 000 852	19 395 729 111	-	38 728 729 963	50 451 069 372
11	11 SECTEUR ECONOMIQUE		5 013 250 868	1 854 894 419	954 398 767	4 112 755 216	2 118 932 974	6 231 688 190	14 632 714 289	13 923 400 857	-	27 656 115 147	33 887 803 337
111	111 MINISTERE DE LA PLANTIFICATION ET DE LA COOPERATION EXTERNE		1 734 800 000	540 740 721	-	1 193 259 279	146 740 429	1 339 999 708	4 217 343 485	284 700 000	-	4 502 643 485	5 842 043 193
1111	1111 SERVICES INTERNES		1 697 000 000	532 125 000	-	1 164 875 000	146 740 429	1 311 615 429	4 217 343 485	284 700 000	-	4 502 643 485	5 813 658 914
11111	11111 DIRECTION GENERALE DES SERVICES INTERNES		1 697 000 000	532 125 000	-	1 164 875 000	146 740 429	1 311 615 429	4 217 343 485	284 700 000	-	4 502 643 485	5 813 658 914
111111	111111 PROGRAMME D'AMENAGEMENT ET DE DEVELOPPEMENT DES TERRITOIRES		1 433 000 000	524 125 000	-	908 875 000	-	908 875 000	1 522 483 976	284 700 000	-	1 807 183 976	2 716 058 976
1111111	1111111 PLANIFICATION DU DEVELOPPEMENT NATIONAL ET REGIONAL		1 433 000 000	524 125 000	-	908 875 000	-	908 875 000	1 522 483 976	284 700 000	-	1 807 183 976	2 716 058 976
11111111	11111111 CONCEPTION ET MISE EN OEUVRE DE PROJETS DE DEVELOPPEMENT TERRITORIAL	NATIONAL	152 000 000	42 500 000	-	109 500 000	-	109 500 000	-	-	-	-	109 500 000
111111111	111111111 MISE EN OEUVRE D'ACTIONS EMERGENTES DE FONDATIONS ECONOMIQUE ET SOCIALE	NATIONAL	90 000 000	1 625 000	-	88 375 000	-	88 375 000	-	-	-	-	88 375 000
1111111111	1111111111 INTERVENTIONS D'URGENCE EN LOGEMENT	NATIONAL	720 000 000	320 000 000	-	400 000 000	-	400 000 000	300 000 000	EMPRUNT	300 000 000	700 000 000	
11111111111	11111111111 MISE EN OEUVRE D'ACTIONS EMERGENTES DE FONDATION TERRITORIALE	NATIONAL	100 000 000	50 000 000	-	50 000 000	-	50 000 000	-	-	-	50 000 000	
111111111111	111111111111 PROJET DE DEVELOPPEMENT COMMUNAUTAIRE EN MILIEU URBAIN (PROJETUR-HABITAT) (IMPAD BM P16669PT1213)	NATIONAL	-	-	-	-	-	-	-	-	-	-	
1111111111111	1111111111111 PROGRAMME DE REHABILITATION URBAINE DANS L'OUEST (BORD-BOUR)	OUEST	-	-	-	-	-	-	-	-	-	-	
11111111111111	11111111111111 CONCEPTION ET MISE EN OEUVRE DE PROJETS DE DEVELOPPEMENT TERRITORIAL	NATIONAL	310 000 000	110 000 000	-	200 000 000	-	200 000 000	1 022 483 677	EMPRUNT	1 022 483 677	1 222 483 677	
111111111111111	111111111111111 APPEL A LA MISE EN PLACE DE LOISIR/ACTIVITE NATIONALE DE LA PAUVRETE ET DE L'EXCLUSION SOCIALE (ONFES)	NATIONAL	16 000 000	-	-	16 000 000	-	16 000 000	-	-	-	16 000 000	
1111111111111111	1111111111111111 SUPPORT AUX ACTIVITES DES COOPERATIONS CIBAINES ET TRIPARTITE	NATIONAL	45 000 000	-	-	45 000 000	-	45 000 000	-	-	-	45 000 000	
11111111111111111	11111111111111111 FINANCEMENT DE LA SAISON DES TRAVAUX RELATES AUX PROJETS D'INFRASTRUCTURES	NATIONAL	75 000 000	-	-	75 000 000	-	75 000 000	200 000 299	EMPRUNT	200 000 299	200 000 299	
111111111111111111	111111111111111111 REDUCTION DE LA VULNERABILITE AUX SAISONS PLUVIEUSES ET CYCLoniques	NATIONAL	75 000 000	-	-	75 000 000	-	75 000 000	-	-	-	75 000 000	
1111111111111111111	1111111111111111111 INTERVENTION D'URGENCE PRE-SAISON PLUVIEUSE ET CYCLONIQUE DANS LES ZONES A RISQUES CLIMATIQUES	NATIONAL	75 000 000	-	-	75 000 000	-	75 000 000	-	-	-	75 000 000	
11111111111111111111	11111111111111111111 PROGRAMME DE RENOVATION URBAINE	NATIONAL	8 000 000	8 000 000	-	-	-	-	645 438 347	-	645 438 347	645 438 347	
111111111111111111111	111111111111111111111 RENOVATION URBAINE A DES FINS TOURISTIQUES	NATIONAL	-	-	-	-	-	-	17 914 972	EMPRUNT	17 914 972	17 914 972	
1111111111111111111111	1111111111111111111111 REHABILITATION DES PLACES PUBLIQUES	NATIONAL	-	-	-	-	-	-	17 914 972	EMPRUNT	17 914 972	17 914 972	
11111111111111111111111	11111111111111111111111 RENOVATION DE L'URBAIN	NATIONAL	8 000 000	8 000 000	-	-	-	-	627 523 375	-	627 523 375	627 523 375	
111111111111111111111111	111111111111111111111111 RENOVATION URBAINE DE LA VILLE DE UMUCHE	CENTRE	-	-	-	-	-	-	29 913 909	EMPRUNT	29 913 909	29 913 909	
1111111111111111111111111	1111111111111111111111111 RENOVATION URBAINE DES GONAYES	ARTIBONITE	-	-	-	-	-	-	1 539 894	EMPRUNT	1 539 894	1 539 894	
11111111111111111111111111	11111111111111111111111111 RENOVATION URBAINE A MIRELAIS ET LASCARIBAS	CENTRE	-	-	-	-	-	-	277 965 983	EMPRUNT	277 965 983	277 965 983	
111111111111111111111111111	111111111111111111111111111 RENOVATION DES ROUTES DU VILLAGE ARTISTIQUE NOUVELLES DE CHOU DES BOUQUETS	OUEST	-	-	-	-	-	-	3 241 442	EMPRUNT	3 241 442	3 241 442	
1111111111111111111111111111	1111111111111111111111111111 CONSTRUCTION D'INFRASTRUCTURE SOCIO-COMMUNAUTAIRE AU VILLAGE DE FERMIER A CITE SOLEIL	OUEST	-	-	-	-	-	-	141 706 436	EMPRUNT	141 706 436	141 706 436	
11111111111111111111111111111	11111111111111111111111111111 REHABILITATION PLACE PUBLIQUE "OCCIDE JEANTY"	OUEST	-	-	-	-	-	-	49 113 158	EMPRUNT	49 113 158	49 113 158	
111111111111111111111111111111	111111111111111111111111111111 REHABILITATION PLACE PUBLIQUE "SAINT ANNE"	OUEST	-	-	-	-	-	-	5 000 000	EMPRUNT	5 000 000	5 000 000	
1111111111111111111111111111111	1111111111111111111111111111111 REHABILITATION PLACE PUBLIQUE "CANAPE VERT"	OUEST	-	-	-	-	-	-	10 000 000	EMPRUNT	10 000 000	10 000 000	
11111111111111111111111111111111	11111111111111111111111111111111 REHABILITATION PLACE PUBLIQUE "GEFFRARD"	OUEST	-	-	-	-	-	-	9 042 553	EMPRUNT	9 042 553	9 042 553	
111111111111111111111111111111111	111111111111111111111111111111111 REHABILITATION PLACE PUBLIQUE "AEROPORT/HUGO CHAVEZ"	OUEST	-	-	-	-	-	-	100 000 000	EMPRUNT	100 000 000	100 000 000	

**BUDGET RECTIFICATIF 2014-2015 PROGRAMME D'INVESTISSEMENTS PUBLICS
SEPTEMBRE 2015**

CODE	PROGRAMMES ET PROJETS	LOCALISATION	RESSOURCES NATIONALES						RESSOURCES EXTERNES					
			TRESOR PUBLIC RECTIFIE MARS 2015	DESAFFECTATION	REAFFECTION	TRESOR PUBLIC RECTIFIE SEPTEMBRE 2015	AFC	TOTAL RESSOURCES NLES RECTIFIEES	BILATERALE RECTIFIEE	MULTILATERALE RECTIFIEE	SOURCE	TYPE	TOTAL RESSOURCES EXTERNES RECTIFIEES	TOTAL PIP RECTIFICATIF SEPTEMBRE 2015
	TOTAL		10 394 652 369	4 271 289 869	1 187 898 767	7 210 661 267	5 210 803 142	12 421 464 408	19 333 000 852	19 395 729 111	-	-	38 728 729 963	51 150 194 372
1111-1-13-51-11	REAMENAGEMENT DU BATIMENT DU CTPEA	OUEST	5 000 000	715 721	-	4 284 279	-	4 284 279	-	-	-	-	-	4 284 279
1111-1-14	CONSEIL NATIONAL DES COOPERATIVES		5 000 000	-	-	5 000 000	-	5 000 000	-	-	-	-	-	5 000 000
1111-1-14-50	PROGRAMME DE MODERNISATION DE L'ADMINISTRATION CENTRALE		5 000 000	-	-	5 000 000	-	5 000 000	-	-	-	-	-	5 000 000
	RENFORCEMENT INSTITUTIONNEL DE L'ADMINISTRATION CENTRALE		5 000 000	-	-	5 000 000	-	5 000 000	-	-	-	-	-	5 000 000
1111-1-14-50-11	DECONCENTRATION DES ACTIVITES DU CNC DANS LES DEPARTEMENTS	NATIONAL	5 000 000	-	-	5 000 000	-	5 000 000	-	-	-	-	-	5 000 000
1111-1-15	CENTRE NATIONAL DE L'INFORMATION GEO SPATIAL		27 000 000	7 900 000	-	19 100 000	-	19 100 000	-	-	-	-	-	19 100 000
1111-1-15-50	PROGRAMME DE MODERNISATION DE L'ADMINISTRATION CENTRALE		27 000 000	7 900 000	-	19 100 000	-	19 100 000	-	-	-	-	-	19 100 000
	RENFORCEMENT INSTITUTIONNEL DE L'ADMINISTRATION CENTRALE		27 000 000	7 900 000	-	19 100 000	-	19 100 000	-	-	-	-	-	19 100 000
1111-1-15-50-11	MISE EN PLACE DU PROGRAMME D'INFORMATION TERRITORIALE POUR LE DEVELOPPEMENT DURABLE	NATIONAL	8 000 000	2 400 000	-	5 600 000	-	5 600 000	-	-	-	-	-	5 600 000
1111-1-15-50-13	MISE EN PLACE D'UN SYSTEME D'INFORMATIONS COMMUNALES POUR LA GOUVERNANCE DURABLE (MOLE ST NICOLAS, ILES DE LA TROITEUR, AOULIN)	NORD/OUEST	10 000 000	3 000 000	-	7 000 000	-	7 000 000	-	-	-	-	-	7 000 000
1111-1-15-50-13	MISE EN PLACE D'UNE BASE DE DONNEES CARTOGRAPHIQUES	NATIONAL	4 000 000	1 000 000	-	3 000 000	-	3 000 000	-	-	-	-	-	3 000 000
1111-1-15-50-14	INVENTAIRE DES PERIMETRES IRRIGUES ET DES INFRASTRUCTURES HYDROAGRIQUES (PHASE 2)	NATIONAL	5 000 000	1 500 000	-	3 500 000	-	3 500 000	-	-	-	-	-	3 500 000
1112	MINISTRE DE L'ECONOMIE ET DES FINANCES		321 000 000	212 100 000	10 000 000	118 900 000	987 817 609	1 106 717 608	83 468 085	992 219 585			1 075 687 670	2 182 405 278
1112-1	SERVICES INTERNES		155 000 000	98 000 000	-	57 000 000	664 097 400	721 097 399	74 468 085	992 219 585			1 066 687 670	1 787 785 069
1112-1-12	DIRECTION GENERALE DES SERVICES INTERNES		155 000 000	98 000 000	-	57 000 000	664 097 400	721 097 399	74 468 085	992 219 585			1 066 687 670	1 787 785 069
1112-1-12-50	PROGRAMME DE RENOVATION URBAINE		10 000 000	10 000 000	-	(0)	25 000 000	25 000 000	-	188 000 000			188 000 000	213 000 000
	RENOVATION DES VILLES TAMPONS ACCUEILLANT DES FLUX MIGRATOIRES		10 000 000	10 000 000	-	(0)	25 000 000	25 000 000	-	188 000 000			188 000 000	213 000 000
1112-1-12-50-11	SOUTIEN AU PLAN D'INTERVENTION DANS LE SECTEUR DE L'HABITAT (AES- HA-L1948)	NATIONAL	-	-	-	-	-	-	-	188 000 000	BID	DON	188 000 000	188 000 000
1112-1-12-50-13	VALORISATION ET AMENAGEMENT TERRAIN BELVIL EN FAVEUR DES FONCTIONNAIRES PUBLICS	OUEST	-	-	-	-	25 000 000	25 000 000	-	-			-	25 000 000
1112-1-12-51	PROGRAMME DE MISE EN PLACE DU RESEAU DE TRANSPORT NATIONAL		-	-	-	-	-	-	-	608 182 585			608 182 585	608 182 585
	INTEGRATION ROUTIERE LOCALE		-	-	-	-	-	-	-	608 182 585			608 182 585	608 182 585
1112-1-12-51-11	REHABILITATION DES INFRASTRUCTURES ECONOMIQUES DE BASE (COFINANCEMENT ADDITIONNEL-HA-X1005)	NATIONAL	-	-	-	-	-	-	-	497 260	BID	DON	497 260	497 260
1112-1-12-51-13	REHABILITATION DES INFRASTRUCTURES ECONOMIQUES DE BASE (COFINANCEMENT ADDITIONNEL-HA-X1008)	NATIONAL	-	-	-	-	-	-	-	50 902 504	BID	DON	50 902 504	50 902 504
1112-1-12-51-13	CONSTRUCTION REHABILITATION DU RESEAU ROUTIER (COFINANCEMENT-HA-X1007)	NATIONAL	-	-	-	-	-	-	-	556 782 821	BID	DON	556 782 821	556 782 821
1112-1-12-53	PROGRAMME DE MISE EN PLACE D'UNE GOUVERNANCE ACTIVE POUR UNE CROISSANCE ECONOMIQUE ACCELEREE ET EQUILIBREE		20 000 000	-	-	20 000 000	106 597 400	126 597 400	-	89 300 000			89 300 000	215 897 400
	ORIENTATION DES POLITIQUES BUDGETAIRES ET FISCALES		-	-	-	-	43 413 334	43 413 334	-	-			-	43 413 334
1112-1-12-52-12	APPUI A LA DIRECTION DE L'INSPECTION FISCALE	NATIONAL	-	-	-	-	15 600 000	15 600 000	-	-			-	15 600 000
1112-1-12-52-13	APPUI A L'UNITE D'ANALYSE ET DES POLITIQUES FISCALES (UAFP)	NATIONAL	-	-	-	-	8 200 000	8 200 000	-	-			-	8 200 000
1112-1-12-53-14	APPUI A LA COORDINATION ET RENFORCEMENT DE L'ADMINISTRATION FISCALE ET DOUANIERE	NATIONAL	-	-	-	-	19 613 334	19 613 334	-	-			-	19 613 334
	APPUI A L'INVESTISSEMENT PRIVE		20 000 000	-	-	20 000 000	63 184 066	83 184 066	-	89 300 000			89 300 000	172 484 066
1112-1-12-52-15	APPUI A LA MISE EN OEUVRE DE L'UNITE DE GESTION DU PARTENARIAT PUBLIC PRIVE	NATIONAL	-	-	-	-	63 184 066	63 184 066	-	-			-	63 184 066
1112-1-12-52-16	MISE EN PLACE DE FONDS DE GARANTIE PARTIELLE DE CREDIT POUR LE DEVELOPPEMENT DES ENTREPRISES/ FDI-BID/HA-L1050)	NATIONAL	-	-	-	-	-	-	-	32 900 000	BID	DON	32 900 000	32 900 000
1112-1-12-53-17	AMELIORATION DU CLIMAT DES AFFAIRES EN HAITI (DOING BUSINESS)	OUEST	-	-	-	-	-	-	-	56 400 000	BM	DON	56 400 000	56 400 000

BUDGET RECTIFICATIF 2014-2015 PROGRAMME D'INVESTISSEMENTS PUBLICS
SEPTEMBRE 2015

CODE	PROGRAMMES ET PROJETS	LOCALISATION	RESSOURCES NATIONALES										RESSOURCES EXTERNES				
			TRESOR PUBLIC RECTIFIE MARS 2015	DESAMPECTION	REAFECTATION	TRESOR PUBLIC RECTIFIE SEPTEMBRE 2015	AFC	TOTAL RESSOURCES NLES RECTIFIEES	BILATERALE RECTIFIEE	MULTILATERALE RECTIFIEE	SOURCE	TYPE	TOTAL RESSOURCES RECTIFIEES	TOTAL PIP RECTIFICATIF SEPTEMBRE 2015			
	TOTAL		10 294 682 249	4 271 299 849	1 187 898 767	7 210 661 267	5 218 883 142	12 421 464 408	19 333 660 852	19 395 729 111	-	-	38 728 729 963	51 150 194 172			
1112-11-50-19	VALORISATION DE CERTAINES ACTIVITES LOCALES (GAGNEUR, PIZZARIER, ...)	NATIONAL	20 000 000	-	-	20 000 000	-	20 000 000	-	-	-	-	20 000 000	20 000 000			
1112-11-24-	PROGRAMME DE MODERNISATION DE L'ADMINISTRATION CENTRALE		40 000 000	10 000 000	-	30 000 000	532 500 000	562 500 000	-	106 737 000	-	-	106 737 000	669 237 000			
	RELOGEMENT DE L'ADMINISTRATION CENTRALE (MISE A DISPOSITION DE PALAIS DES FINANCES CENTRALE)	OUEST	-	-	-	-	470 000 000	470 000 000	-	-	-	-	-	470 000 000			
1112-11-54-11-	REINFORCEMENT INSTITUTIONNEL DE L'ADMINISTRATION CENTRALE	OUEST	40 000 000	10 000 000	-	30 000 000	62 500 000	92 500 000	-	106 737 000	-	-	106 737 000	199 237 000			
1112-11-54-12-	TRANSFORMATION DE LA DIRECTION DU TRESOR EN DIRECTION GENERALE DU TRESOR ET DE LA COMPTABILITE PUBLIQUE (DITC) ET IMPLANTATION DE NOUVEAUX POSTES COMPTABLES ET DE REGIES (PHASE 2)	OUEST *	40 000 000	10 000 000	-	30 000 000	-	30 000 000	-	-	-	-	-	30 000 000			
1112-11-54-13-	REINFORCEMENT DE L'UNITÉ DE COORDINATION DE PROJETS (UCP)	OUEST	-	-	-	-	62 500 000	62 500 000	-	-	-	-	-	62 500 000			
1112-11-54-14-	APPLI A LA GESTION DES RESSOURCES HUMAINES DANS LE SECTEUR PUBLIC-HA-LI-018	NATIONAL	-	-	-	-	-	-	-	106 737 000	-	-	106 737 000	106 737 000			
1112-11-56-6-	PROGRAMME DE MODERNISATION DE L'ADMINISTRATION DECONCENTREE		85 000 000	78 000 000	-	7 000 000	-	7 000 000	74 468 085	-	-	-	74 468 085	81 468 085			
	CONSTRUCTION ET EQUIPEMENTS DE CENTRES ADMINISTRATIFS		45 000 000	38 000 000	-	7 000 000	-	7 000 000	-	-	-	-	7 000 000	7 000 000			
1112-11-56-11-	CONSTRUCTION PAVILLONE DEBUTANT DEVANT LOGER LA DIRECTION DEPARTEMENTALE DU CENTRE	CENTRE	15 000 000	8 000 000	-	7 000 000	-	7 000 000	-	-	-	-	7 000 000	7 000 000			
	CONSTRUCTION ET EQUIPEMENTS DE CENTRES ADMINISTRATIFS		40 000 000	40 000 000	-	-	-	-	-	-	-	-	-	-			
1112-11-56-14-	CONSTRUCTION DE MEDIATHÈQUES A PORT DE PAIX	NORD-OUEST	-	-	-	-	-	-	74 468 085	-	-	-	74 468 085	74 468 085			
1112-11-56-17-	CONSTRUCTION DE MEDIATHÈQUES A SAINT LOUIS DU NORD	NORD-OUEST	-	-	-	-	-	-	21 276 596	-	-	-	21 276 596	21 276 596			
1112-11-56-18-	CONSTRUCTION DE MEDIATHÈQUES A JEAN RAËL	NORD-OUEST	-	-	-	-	-	-	35 106 383	-	-	-	35 106 383	35 106 383			
1112-11-56-19-	CONSTRUCTION DE MEDIATHÈQUES A JEAN RAËL	NORD-OUEST	-	-	-	-	-	-	18 085 107	-	-	-	18 085 107	18 085 107			
1112-11-56-20-	SERVICES EXTERNES		166 000 000	114 100 000	10 000 000	61 900 000	323 720 209	385 620 209	9 000 000	-	-	-	9 000 000	394 620 209			
1112-11-56-21-	INSTITUT BAIEN DE STATISTIQUE ET D'INFORMATIQUE		64 000 000	42 100 000	-	21 900 000	-	21 900 000	9 000 000	-	-	-	9 000 000	30 900 000			
1112-11-56-22-	PROGRAMME D'AMÉNAGEMENT ET DE DÉVELOPPEMENT DES TERRITOIRES		64 000 000	42 100 000	-	21 900 000	-	21 900 000	9 000 000	-	-	-	9 000 000	30 900 000			
	REINFORCEMENT INSTITUTIONNEL NATIONAL ET REGIONAL		64 000 000	42 100 000	-	21 900 000	-	21 900 000	9 000 000	-	-	-	9 000 000	30 900 000			
1112-11-56-23-	REINFORCEMENT GENERAL DE LA POPULATION ET DE L'HABITAT (50ME RECENSEMENT)	NATIONAL	50 000 000	33 000 000	-	17 000 000	-	17 000 000	-	-	-	-	17 000 000	17 000 000			
1112-11-56-24-	DEVELOPPEMENT DE LA STATISTIQUE ECONOMIQUE (DEVEE)	NATIONAL	14 000 000	9 100 000	-	4 900 000	-	4 900 000	-	-	-	-	4 900 000	4 900 000			
1112-11-56-25-	APPLI AU 50ME RECENSEMENT DE LA POPULATION ET DE L'HABITAT (50RPH50P)	NATIONAL	-	-	-	-	-	-	9 000 000	-	-	-	9 000 000	9 000 000			
1112-11-56-26-	DIRECTION GENERALE DU BUDGET		15 000 000	10 000 000	10 000 000	15 000 000	-	15 000 000	-	-	-	-	15 000 000	15 000 000			
1112-11-56-27-	PROGRAMME DE MODERNISATION DE L'ADMINISTRATION CENTRALE		15 000 000	10 000 000	10 000 000	15 000 000	-	15 000 000	-	-	-	-	15 000 000	15 000 000			
	REINFORCEMENT INSTITUTIONNEL DE L'ADMINISTRATION CENTRALE		15 000 000	10 000 000	10 000 000	15 000 000	-	15 000 000	-	-	-	-	15 000 000	15 000 000			
1112-11-56-28-11-	REINFORCEMENT DU SYSTEME DE GESTION DES FINANCES PUBLIQUES	NATIONAL	5 000 000	-	10 000 000	15 000 000	-	15 000 000	-	-	-	-	15 000 000	15 000 000			
1112-11-56-28-12-	DIRECTION GENERALE DES IMPOTS		65 000 000	40 000 000	-	25 000 000	142 383 107	167 383 107	-	-	-	-	167 383 107	167 383 107			
1112-11-56-28-13-	PROGRAMME DE MISE EN PLACE D'UNE GOUVERNANCE ACTIVE POUR UNE CROISSANCE ECONOMIQUE ACCELEREE ET EXCELLENTE		65 000 000	40 000 000	-	25 000 000	142 383 107	167 383 107	-	-	-	-	167 383 107	167 383 107			
	ORIENTATION DES POLITIQUES BUDGETAIRES ET FISCALES		65 000 000	40 000 000	-	25 000 000	142 383 107	167 383 107	-	-	-	-	167 383 107	167 383 107			
1112-11-56-28-14-	REINFORCEMENT INSTITUTIONNEL DE LA DGE	NATIONAL	40 000 000	40 000 000	-	-	142 383 107	142 383 107	-	-	-	-	142 383 107	142 383 107			
1112-11-56-28-15-	REVALUATION ET AMELIORATION DES POTENTIALITES FISCALES DES COMMUNES	NATIONAL	25 000 000	-	-	25 000 000	-	25 000 000	-	-	-	-	25 000 000	25 000 000			
1112-11-56-28-16-	ADMINISTRATION GENERALE DES DOUANES		10 000 000	10 000 000	-	-	181 337 103	181 337 103	-	-	-	-	181 337 103	181 337 103			

BUDGET RECTIFICATIF 2014-2015 PROGRAMME D'INVESTISSEMENTS PUBLICS
SEPTEMBRE 2015

CODE	PROGRAMMES ET PROJETS	LOCALISATION	RESSOURCES NATIONALES					RESSOURCES EXTERNES					TOTAL RESSOURCES EXTERNES RECTIFIEES	TOTAL PIP RECTIFICATIF SEPTEMBRE 2015
			TRESOR PUBLIC RECTIFIE MARS 2015	DESAFFECTATION	REFFECTATION	TRESOR PUBLIC RECTIFIE SEPTEMBRE 2015	AFC	TOTAL RESSOURCES NLES RECTIFIEES	BILATERALE RECTIFIEE	MULTILATERALE RECTIFIEE	SOURCE	TYPE		
	TOTAL		10 294 052 269	4 271 289 869	1 187 898 767	7 210 661 267	5 210 803 142	12 421 464 408	19 333 000 852	19 395 729 111	-	-	38 728 729 963	51 150 194 372
1113-3-16-50	PROGRAMME DE MISE EN PLACE D'UNE GOUVERNANCE ACTIVE POUR UNE CROISSANCE ECONOMIQUE ACCELEREE ET EQUILIBREE		10 000 000	10 000 000	-	-	181 337 103	181 337 103	-	-			-	181 337 103
	ORIENTATION DES POLITIQUES BUDGETAIRES ET FISCALES		10 000 000	10 000 000	-	-	181 337 103	181 337 103	-	-			-	181 337 103
1112-2-16-50-11	MODERNISATION DES STRUCTURES DOUANIERES HAITIENNES	NATIONAL	10 000 000	10 000 000	-	-	181 337 103	181 337 103	-	-			-	181 337 103
1113	MINISTERE DE L'AGRICULTURE DES RESSOURCES NATURELLES ET DU DEVELOPPEMENT RURAL (MARNDR)		989 512 000	206 574 830	206 574 830	989 512 000	-	989 512 000	2 245 515 948	2 575 105 558			4 820 621 506	5 810 133 506
1113-1	SERVICES INTERNES		989 512 000	206 574 830	206 574 830	989 512 000	-	989 512 000	2 245 515 948	2 575 105 558			4 820 621 506	5 810 133 506
1113-1-12	DIRECTION GENERALE DES SERVICES INTERNES		989 512 000	206 574 830	206 574 830	989 512 000	-	989 512 000	2 245 515 948	2 575 105 558			4 820 621 506	5 810 133 506
1113-1-12-50	PROGRAMME D'AMENAGEMENT ET DE DEVELOPPEMENT DES TERRITOIRES		63 000 000	1 819 592	1 819 592	63 000 000	-	63 000 000	69 587 360	-			69 587 360	132 587 360
	PLANIFICATION DU DEVELOPPEMENT NATIONAL ET REGIONAL		63 000 000	1 819 592	1 819 592	63 000 000	-	63 000 000	69 587 360	-			69 587 360	132 587 360
1113-4-12-50-11	RENFORCEMENT DU SYSTEME D'INFORMATION SUR LA SECURITE ALIMENTAIRE AU NIVEAU DES 10 DEPARTEMENTS	NATIONAL	13 000 000	1 819 592	1 819 592	13 000 000	-	13 000 000	-	-			-	13 000 000
1113-4-12-50-12	ENQUETE SUR LES CAPACITES PRODUCTIVES AGRICOLES SUR TOUT LE TERRITOIRE	NATIONAL	10 000 000	-	-	10 000 000	-	10 000 000	-	-			-	10 000 000
1113-4-12-50-13	MISE EN OEUVRE DU SYSTEME INSTITUTIONNEL DE PROGRAMMATION ET DE SUR-EVALUATION DE LA POLITIQUE DE DEVELOPPEMENT AGRICOLE	NATIONAL	10 000 000	-	-	10 000 000	-	10 000 000	-	-			-	10 000 000
1113-4-12-50-14	AMELIORATION DE LA FOURNITURE DE DONNEES AGRO-METEOROLOGIQUES ET HYDROLOGIQUES EN SUPPORT A LA PRODUCTION AGRICOLE	NATIONAL	-	-	-	-	-	69 587 360	-	CANADA	DON	69 587 360	69 587 360	
1113-4-12-50-15	STIMULATION DES INVESTISSEMENTS DIRECTS DANS L'AGRICULTURE	NATIONAL	25 000 000	-	-	25 000 000	-	25 000 000	-	-			-	25 000 000
1113-4-12-50-16	ETUDES ET CLASSIFICATION DES SOLS/PROJET PILOTE DANS LES COMMUNES DE GANTHIER ET CROIX-DES-BOUQUETS	NATIONAL	5 000 000	-	-	5 000 000	-	5 000 000	-	-			-	5 000 000
1113-4-12-52	PROGRAMME DE GESTION DES BASSINS VERSANTS		46 500 000	-	-	46 500 000	-	46 500 000	-	376 000 000			376 000 000	422 500 000
	GESTION DES BASSINS VERSANTS		36 500 000	-	-	36 500 000	-	36 500 000	-	376 000 000			376 000 000	412 500 000
1113-4-12-52-11	AMENAGEMENT DES BASSINS VERSANTS DE TERRE NEUVE	ARTIBONITE	10 000 000	-	-	10 000 000	-	10 000 000	-	-			-	10 000 000
1113-4-12-52-12	RECALIBRAGE DE LA RIVIERE COLOMBIER ET RETABLISSEMENT DES PRISES D'EAU A ANSE ROUGE	ARTIBONITE	5 000 000	-	-	5 000 000	-	5 000 000	-	-			-	5 000 000
1113-4-12-52-14	AMENAGEMENT DES BASSINS VERSANTS EN AMONT DES SYSTEMES D'IRRIGATION (SAINT-RAPHAEL ET OUANAMINTHIE)	NORD-EST	8 000 000	-	-	8 000 000	-	8 000 000	-	-			-	8 000 000
1113-4-12-52-16	AMENAGEMENT DES BASSINS VERSANTS DANS LE DEPARTEMENT DE L'OUEST	OUEST	8 500 000	-	-	8 500 000	-	8 500 000	-	-			-	8 500 000
1113-4-12-52-18	AMENAGEMENT DES BASSINS VERSANTS (VOLDROGUE, RIVIERE GLACE, ROSE-AUX, ABRICOT, DAME-MARIE, GRAND'ANSE, GEMALTIERS)	GRAND'ANSE	5 000 000	-	-	5 000 000	-	5 000 000	-	-			-	5 000 000
1113-4-12-52-17	ATTENUATION DES DESASTRES NATURELS DANS LES BASSINS VERSANTS (NORD ET SUD-HA-LIHA)	NATIONAL	-	-	-	-	-	-	-	376 000 000	RD	DON	376 000 000	376 000 000
	CONSTRUCTION DES OUVRAGES DE REGULATION DES CRUES		10 000 000	-	-	10 000 000	-	10 000 000	-	-			-	10 000 000
1113-4-12-52-18	AMENAGEMENT ET PROTECTION DES BERGES DES TROIS RIVIERES (PLAISANCE, PORT-DE-PAIX, PILATE)	NORD-OUEST	10 000 000	-	-	10 000 000	-	10 000 000	-	-			-	10 000 000
1113-4-12-53	PROGRAMME DE MISE EN PLACE DU RESEAU DE TRANSPORT NATIONAL		19 992 000	-	-	19 992 000	-	19 992 000	-	-			-	19 992 000
	INTEGRATION ROUTIERE LOCALE		19 992 000	-	-	19 992 000	-	19 992 000	-	-			-	19 992 000
1113-4-12-53-11	REHABILITATION ET AMENAGEMENT DE 20KMS DE PISTES AGRICOLES (PILATE, BOKONS, GROS-MORNE, BARON)	NATIONAL	19 992 000	-	-	19 992 000	-	19 992 000	-	-			-	19 992 000
1113-4-12-54	PROGRAMME DE MODERNISATION ET DE DYNAMISATION DE L'AGRICULTURE ET DE L'ELEVAGE		783 020 000	204 755 238	204 755 238	783 020 000	-	783 020 000	1 895 770 677	2 199 105 558			4 094 876 235	4 877 896 235
	ENCADREMENT DES PRATIQUES DE L'AGRICULTURE ET DE L'ELEVAGE		263 000 000	42 545 000	710 238	221 165 238	-	221 165 238	222 317 680	794 763 058			1 017 080 738	1 238 245 976
1113-4-12-54-11	DEVELOPPEMENT DE LA CULTURE DE LA PATATE DOUCE (PLAINE DES CAYES, PLAINE DU NORD, GONAIVES, ST-RAPHAEL)	NATIONAL	10 000 000	-	-	10 000 000	-	10 000 000	-	-			-	10 000 000
1113-4-12-54-12	DEVELOPPEMENT DES FILIERES CEREALIERES, LEGUMINEUSES ET MARAICHIERES DANS LA VALLEE DE L'ARTIBONITE	ARTIBONITE	50 000 000	12 000 000	-	38 000 000	-	38 000 000	-	-			-	38 000 000
1113-4-12-54-13	REGENERATION DES PLANTATIONS CAFEIERES A THOTTE	SUD-EST	5 000 000	2 500 000	-	2 500 000	-	2 500 000	-	-			-	2 500 000

BUDGET RECTIFICATIF 2014-2015 PROGRAMME D'INVESTISSEMENTS PUBLICS
SEPTEMBRE 2015

CODE	PROGRAMMES ET PROJETS	LOCALISATION	RESSOURCES NATIONALES			RESSOURCES EXTERNES							TOTAL PIP RECTIFICATIF SEPTEMBRE 2015	
			TRESOR PUBLIC RECTIFIE MARS 2015	DESAFFECTATION	REFFECTATION	TRESOR PUBLIC RECTIFIE SEPTEMBRE 2015	AFC	TOTAL RESSOURCES NLES RECTIFIEES	BILATERALE RECTIFIEE	MULTILATERALE RECTIFIEE	SOURCE	TYPE		TOTAL RESSOURCES EXTERNES RECTIFIEES
	TOTAL		10 294 052 369	4 271 289 869	1 187 898 767	7 210 661 267	5 210 803 142	12 421 464 408	19 333 000 852	19 395 729 111			38 728 729 963	51 150 194 372
1113-1-12-84-14	CONTROLE INTEGRE DU SCOLYTE DES CERISES DU CAFE A BEAUMONT	GRAND'ANSE	5 000 000	2 500 000	-	2 500 000		2 500 000						2 500 000
1113-1-12-84-15	AGRICULTURE ET SECURITE ALIMENTAIRE. PRODUCTION DE MAUS ET OEUFS DANS LE DEPARTEMENT DU SUD/DGA SUD	SUD	-	-	-	-		11 588 000		FRANCE	DON		11 588 000	11 588 000
1113-1-12-84-16	RELANCE DE L'AGRICULTURE A MARIOT, BASSIN VERSANT 16, BASSIN FESLES, PHASE 4	SUD-EST	-	-	-	-		19 479 680		ESPAGNE	DON		19 479 680	19 479 680
1113-1-12-84-17	DEVELOPPEMENT DE LA CULTURE DE LA CANNE A SUCRE (USILDD) LEOGANE	OUEST	25 000 000	6 000 000	-	19 000 000		19 000 000						19 000 000
1113-1-12-84-18	REINFORCEMENT DES SERVICES PUBLICS AGRICOLES 2 (RESEFAG) BMAP126744	NATIONAL	-	-	-	-				690 000 000	BM	DON	690 000 000	690 000 000
1113-1-12-84-19	IDENTIFICATION DES ANIMAUX, D'INSPECTION SANITAIRE ET DE TRACABILITE VETERINAIRE	NATIONAL	20 000 000	-	-	20 000 000		20 000 000						20 000 000
1113-1-12-84-21	DEVELOPPEMENT DE L'APICULTURE A AQUIN	SUD	5 000 000	2 000 000	-	3 000 000		3 000 000						3 000 000
1113-1-12-84-22	CONTROLE DE ZOONOSES, DES MALADIES ANIMALES INFECTIEUSES ENDEMIQUES ET SURVEILLANCE EPIDEMIOLOGIQUE	NATIONAL	21 000 000	-	-	21 000 000		21 000 000						21 000 000
1113-1-12-84-23	AMELIORATION DE LA SECURITE ALIMENTAIRE EN HAITI/INITIATIVE OMD: CENTRE, ARTIBONITE, NORD, NORD-EST, NORD-OUEST, SUD	NATIONAL	-	-	-	-				104 763 058	UE	DON	104 763 058	104 763 058
1113-1-12-84-24	MISE EN OEUVRE D'UN PLAN DE LUTTE PHYTOSANITAIRE CONTRE LES MOUCHES ATTAQUANT LES MANGUES DANS LES GRANDES ZONES PRODUCTRICES (LEOGANE, CROIX DES BOUQUETS)	OUEST	10 000 000	-	-	10 000 000		10 000 000						10 000 000
1113-1-12-84-25	MISE EN OEUVRE D'UN PLAN DE LUTTE PHYTOSANITAIRE CONTRE LES MOUCHES ATTAQUANT LES MANGUES DANS LES GRANDES ZONES PRODUCTRICES (CAMP-PERRIN, ST LOUIS DU SUD)	SUD	10 000 000	-	710 238	10 710 238		10 710 238						10 710 238
1113-1-12-84-26	MISE EN OEUVRE D'UN PLAN DE LUTTE PHYTOSANITAIRE CONTRE LES MOUCHES ATTAQUANT LES MANGUES DANS LES GRANDES ZONES PRODUCTRICES (GROS-MORNE, ENNERY)	ARTIBONITE	12 000 000	-	-	12 000 000		12 000 000						12 000 000
1113-1-12-84-27	MISE EN OEUVRE D'UN PLAN DE LUTTE PHYTOSANITAIRE CONTRE LES MOUCHES ATTAQUANT LES MANGUES DANS LES GRANDES ZONES PRODUCTRICES CENTRE	CENTRE	10 000 000	-	-	10 000 000		10 000 000						10 000 000
1113-1-12-84-28	MISE EN OEUVRE D'ACTIVITES D'EPIDEMIOLOGIE VEGETALE	NATIONAL	5 000 000	-	-	5 000 000		5 000 000						5 000 000
1113-1-12-84-29	MODERNISATION DES SERVICES PUBLICS DE PROTECTION ZOO-PHYTOSANITAIRE ET D'INOCUITE DES ALIMENTS (HA-L1094)	NATIONAL	5 000 000	-	-	5 000 000		5 000 000						5 000 000
1113-1-12-84-30	DEVELOPPEMENT ET VULGARISATION DE FAUQUETS TECHNIQUES A PLAINE DES CAYES, THOTTE, BELLADERE ET DONDON	NATIONAL	10 000 000	-	-	10 000 000		10 000 000						10 000 000
1113-1-12-84-31	REINFORCEMENT DU LABORATOIRE DE TAMARDNIER POUR LE CONTROLE DE QUALITE DES PRODUITS ALIMENTAIRES	NATIONAL	5 000 000	-	-	5 000 000		5 000 000						5 000 000
1113-1-12-84-32	PROJET DE FOURNITURE DE SERVICES PUBLICS EN QUARANTAINE ANIMALE ET VEGETALE	NATIONAL	5 000 000	-	-	5 000 000		5 000 000						5 000 000
1113-1-12-84-33	PRODUCTION ET TRANSFORMATION DE LA VIANDE ET DU LAIT	NATIONAL	10 000 000	-	-	10 000 000		10 000 000						10 000 000
1113-1-12-84-34	DEVELOPPEMENT DE L'ELEVAGE ET CONTROLE DE CAPRINS	NATIONAL	10 000 000	7 545 000	-	2 455 000		2 455 000						2 455 000
1113-1-12-84-36	PROTECTION ET MISE EN VALEUR DES MARAIS SALANTS DANS LE DEPARTEMENT DE L'ARTIBONITE	ARTIBONITE	20 000 000	-	-	20 000 000		20 000 000						20 000 000
1113-1-12-84-37	REINFORCEMENT DES CAPACITES POUR LA PRODUCTION DE SEMENCES DE RIZ EN HAITI	NATIONAL	-	-	-	-			67 500 000	TAIWAN	DON		67 500 000	67 500 000
1113-1-12-84-38	DEVELOPPEMENT DES FILIERES CEREALIERES DANS LA PLAINE DES CAYES	SUD	-	-	-	-			123 750 000	TAIWAN	DON		123 750 000	123 750 000
	ACCES AUX MATERIELS ET INTRANTS AGRICOLES		297 000 000	125 710 238	-	171 289 762		171 289 762	72 972 318	564 000 000			636 972 318	808 262 080
1113-1-12-84-39	SUBVENTION DE FERTILISANTS ET AMELIORATION DE LA PRODUCTIVITE DES CULTURES ET DES SOLS (ST-MARC, PLAINE DES CAYES, ST RAPHAEL, KENSKOFF, FERRIER) ACHAT D'ENGRAIS	NATIONAL	170 000 000	80 710 238	-	89 289 762		89 289 762	72 972 318	RETROCARIBE	EMPRUNT		72 972 318	162 262 080
1113-1-12-84-40	SUBVENTION DE SEMENCES	NATIONAL	95 000 000	25 000 000	-	70 000 000		70 000 000						70 000 000
1113-1-12-84-41	TRANSFERT DE TECHNOLOGIE AUX PETITS AGRICULTEURS DANS LE NORD ET LE NORD-EST: HA-L1059	NATIONAL	-	-	-	-				564 000 000	BID	DON	564 000 000	564 000 000
1113-1-12-84-42	APPUI A LA MECANISATION AGRICOLE	NATIONAL	32 000 000	20 000 000	-	12 000 000		12 000 000						12 000 000
	CONSTRUCTION ET REHABILITATION DE SYSTEMES D'IRRIGATION		223 820 000	36 500 000	204 045 000	390 565 000		390 565 000	1 600 480 679	840 342 500			2 440 823 179	2 831 388 179

BUDGET RECTIFICATIF 2014-2015 PROGRAMME D'INVESTISSEMENTS PUBLICS
SEPTEMBRE 2015

CODE	PROGRAMMES ET PROJETS	LOCALISATION	RESSOURCES NATIONALES					RESSOURCES EXTERNES					TOTAL PIP RECTIFICATIF SEPTEMBRE 2015		
			TRESOR PUBLIC RECTIFIE MARS 2015	DESFFECTATION	REFFECTATION	TRESOR PUBLIC RECTIFIE SEPTEMBRE 2015	AFI	TOTAL RESSOURCES NLES RECTIFIEES	BILATERALE RECTIFIEE	MULTILATERALE RECTIFIEE	SOURCE	TYPE		TOTAL RESSOURCES EXTERNES RECTIFIEES	
	TOTAL		10 294 052 369	4 271 289 869	1 187 898 767	7 210 661 267	5 210 803 142	12 421 464 408	19 333 009 852	19 395 729 111	-	-	38 728 729 963	51 150 194 372	
1113-1-12-84-03	APPUI A LA VALORISATION DU POTENTIEL AGRICOLE DU NORD POUR LA SECURITE ECONOMIQUE ET ENVIRONNEMENTALE (AVASSE)	NORD/NORD-EST	-	-	-	-	-	-	1 104 000 000	-	-	USA	DON	1 104 000 000	1 104 000 000
1113-1-12-84-44	REHABILITATION DES PERIMETRES (LABOURE, DUMAS, ROBINO, ACCU, SAMEDI, BAS DES PERCHES) (650 HA)	NORD-EST	-	-	-	-	-	-	-	231 570 000	-	FIDA	DON	231 570 000	231 570 000
1113-1-12-84-45	REHABILITATION DES PERIMETRES (ANDREAU, TI CHANSOLME, KATRACAS, LA HATTE, BELLIER, JEAN-PIERRE, VIDAL, POLVO, FONRAMADOU) (615 HA)	NORD-OUEST	-	-	-	-	-	-	-	164 000 000	-	FIDA	DON	164 000 000	164 000 000
1113-1-12-84-46	CONSTRUCTION DU BARRAGE DES TROIS (3) RIVIERES	NORD-OUEST	120 000 000	-	-	120 000 000	-	120 000 000	-	-	-	-	-	-	120 000 000
1113-1-12-84-47	REHABILITATION DU BARRAGE DE LA RIVIERE GRISE (CROIX DES BOUQUETS-WINNER) 4000 HA-SOURCE: MARNDR	OUEST	-	-	-	-	-	-	364 000 000	-	-	USA	DON	364 000 000	364 000 000
1113-1-12-84-48	REHABILITATION DU PERIMETRE DE L'AVEZAC A CAMP-PERRIN (2000 HA) -SECAL_SUD	SUD	-	-	-	-	-	-	102 000 000	-	-	FRANCE	DON	102 000 000	102 000 000
1113-1-12-84-49	REHABILITATION DES PERIMETRES (BOHOC, POULIE, DUFALLY, LOS POSOS, FLANDEST MARTIN, GOYAVE, SOURCE PERE) 635 HA	CENTRE	-	-	-	-	-	-	-	104 625 000	-	FIDA	DON	104 625 000	104 625 000
1113-1-12-84-83	RECALBRAGE ET DRAGAGE DU CHENAL SALEE FLOODWAY 9 KMS	ARTIBONITE	-	-	204 045 000	204 045 000	-	204 045 000	-	-	-	-	-	-	204 045 000
1113-1-12-84-83	REHABILITATION DES PERIMETRES DU NORD-EST, ARTIBONITE, NIPPES, CENTRE, NORD, OUEST	NATIONAL	33 000 000	-	-	33 000 000	-	33 000 000	-	-	-	-	-	-	33 000 000
1113-1-12-84-84	PLAN DIRECTEUR DES PLAINES D'OUIN ET DE BACONNOIS DANS LE CADRE DU PPS-III (4500 HA)	NIPPES	-	-	-	-	-	-	-	11 147 500	-	FIDA	DON	11 147 500	11 147 500
1113-1-12-84-85	CONSTRUCTION DU SYSTEME D'IRRIGATION DE LA PLAINE DE BACONNOIS (ETUDES)	NIPPES	40 000 000	36 500 000	-	3 500 000	-	3 500 000	-	-	-	-	-	-	3 500 000
1113-1-12-84-86	REHABILITATION DES PERIMETRES (BONGRIS, DEBARRIERES, LAVERDURE) (1451 HA)	ARTIBONITE	10 000 000	-	-	10 000 000	-	10 000 000	-	-	-	-	-	-	10 000 000
1113-1-12-84-87	PROJET DE GESTION DE L'EAU DANS LE BASSIN DE L'ARTIBONITE (PROGEBA)	ARTIBONITE	20 020 000	-	-	20 020 000	-	20 020 000	-	329 000 000	-	BID	DON	329 000 000	349 020 000
1113-1-12-84-89	REHABILITATION DU SYSTEME D'IRRIGATION DE LA PLAINE DU CUL DE SAC	OUEST	-	-	-	-	-	-	30 480 679	-	-	PETROCARBE	EMPRUNT	30 480 679	30 480 679
1113-1-12-85	PROGRAMME DE MODERNISATION ET DE DYNAMISATION DE LA PECHE		32 000 000	-	-	32 000 000	-	32 000 000	41 657 911	-	-	-	-	41 657 911	73 657 911
	ENCADREMENT DES PRATIQUES DE PECHE		-	-	-	-	-	-	22 642 576	-	-	-	-	22 642 576	22 642 576
1113-1-12-85-12	REINFORCEMENT DE LA PECHE MARITIME DANS LE DEPARTEMENT DU SUD-EST	SUD-EST	-	-	-	-	-	-	22 642 576	-	-	ESPAGNE	DON	22 642 576	22 642 576
	AMENAGER LES LACS COLLINAIRES		12 000 000	-	-	12 000 000	-	12 000 000	-	-	-	-	-	-	12 000 000
1113-1-12-85-13	CONSTRUCTION ET MISE EN VALEUR DES LACS COLLINAIRES	NATIONAL	12 000 000	-	-	12 000 000	-	12 000 000	-	-	-	-	-	-	12 000 000
	IMPLANTATION DE FERMES AQUICOLES		20 000 000	-	-	20 000 000	-	20 000 000	19 015 335	-	-	-	-	19 015 335	39 015 335
1113-1-12-85-14	REHABILITATION ET MISE EN VALEUR DE QUATRE FERMES AQUICOLES	OUEST	10 000 000	-	-	10 000 000	-	10 000 000	-	-	-	-	-	-	10 000 000
1113-1-12-85-15	APPUI AU RELANCEMENT DE L'AQUACULTURE ET LA PECHE CONTINENTALE DANS LE SUD-EST, PHASE 4	SUD-EST	-	-	-	-	-	-	19 015 335	-	-	ESPAGNE	DON	19 015 335	19 015 335
1113-1-12-85-16	EMPOISSEMENT DES PLANS D'EAU ET ELEVAGE DE POISSON EN BASSINS	NATIONAL	10 000 000	-	-	10 000 000	-	10 000 000	-	-	-	-	-	-	10 000 000
1113-1-12-86	PROGRAMME DE MODERNISATION ET DE DYNAMISATION DU SECTEUR DES SERVICES		5 000 000	-	-	5 000 000	-	5 000 000	238 500 000	-	-	-	-	238 500 000	243 500 000
	AMELIORATION DE L'ACCES AUX ASSURANCES		5 000 000	-	-	5 000 000	-	5 000 000	238 500 000	-	-	-	-	238 500 000	243 500 000
1113-1-12-86-11	SYSTEME DE FINANCEMENT ET D'ASSURANCES AGRICOLES EN HAITI(A034869-00)	NATIONAL	5 000 000	-	-	5 000 000	-	5 000 000	238 500 000	-	-	CANADA	DON	238 500 000	243 500 000
11131-2-12-87	PROGRAMME DE MODERNISATION DE L'ADMINISTRATION DECENTREE		40 000 000	-	-	40 000 000	-	40 000 000	-	-	-	-	-	-	40 000 000
	CONSTRUCTION ET EQUIPEMENT DES CENTRES ADMINISTRATIFS		15 000 000	-	-	15 000 000	-	15 000 000	-	-	-	-	-	-	15 000 000
1113-1-12-87-11	CONSTRUCTION ET AMENAGEMENT DES STRUCTURES DECENTREES	NATIONAL	10 000 000	-	-	10 000 000	-	10 000 000	-	-	-	-	-	-	10 000 000
1113-1-12-87-12	ETUDES ET CONSTRUCTION DE L'ODN ZONE NORD	NORD	5 000 000	-	-	5 000 000	-	5 000 000	-	-	-	-	-	-	5 000 000
	REINFORCEMENT INSTITUTIONNEL DE L'ADMINISTRATION DECENTREE		25 000 000	-	-	25 000 000	-	25 000 000	-	-	-	-	-	-	25 000 000
1113-1-12-87-13	FORMATION ET ENCADREMENT TECHNIQUE DES ENTREPRENEURS AGRICOLES (LIMBE, HINCHE, LEOGANE)	NATIONAL	10 000 000	-	-	10 000 000	-	10 000 000	-	-	-	-	-	-	10 000 000
1113-1-12-87-14	ETUDES FONCIERES ET ETABLISSEMENT DE REPERTOIRE DE TERRES AGRICOLES EN HAITI (PRIVEES ET ETAT)	NATIONAL	5 000 000	-	-	5 000 000	-	5 000 000	-	-	-	-	-	-	5 000 000

BUDGET RECTIFICATIF 2014-2015 PROGRAMME D'INVESTISSEMENTS PUBLICS
SEPTEMBRE 2015

CODE	PROGRAMMES ET PROJETS	LOCALISATION	RESSOURCES NATIONALES					RESSOURCES EXTERNES					TOTAL TIP RECEPTE SEPTEMBRE 2015
			TRESOR PUBLIC RECETTES MARS 2015	DEAFFECTION	REAFFECTION	TRESOR PUBLIC RECETTES SEPTEMBRE 2015	AFC	TOTAL RESSOURCES RECETTES	BILATERALE RECETTES	MULTILATERALE RECETTES	SOURCE	TYPE	
TOTAL			19 594 693 399	4 271 599 869	1 187 096 767	2 219 641 387	5 210 853 142	12 421 464 408	19 599 529 111			38 728 729 963	51 150 194 372
1104-11-05-10	RECUPERATION FONCIERE/APUIS A L'ACQUISITION DES TITRES LOCAUX EN VANT	NATIONAL	10 000 000	-	-	10 000 000	-	10 000 000	-	-	-	-	10 000 000
1114	MINISTRE DES TRAVAUX PUBLICS TRANSPORTS, COMMUNICATIONS		1 261 138 868	786 478 868	754 823 937	1 209 483 937	924 374 937	2 143 858 874	8 562 468 682			16 209 077 246	18 355 936 119
1114-11-05-11	SERVICES INTERNES		1 165 138 868	754 388 868	729 823 937	1 140 573 937	924 374 937	2 074 948 874	8 165 468 682			13 967 185 212	16 044 134 085
1114-11-05-12	DIRECTION GENERALE DES SERVICES INTERNES		45 000 000	-	-	45 000 000	-	45 000 000	-			1 770 044 131	1 815 044 131
1114-11-05-13	PROGRAMME DE MODERNISATION DE L'ADMINISTRATION CENTRALE		45 000 000	-	-	45 000 000	-	45 000 000	-			1 770 044 131	1 815 044 131
1114-11-05-14	MODERNISATION DE L'ADMINISTRATION CENTRALE		-	-	-	-	-	-	-			-	-
1114-11-05-15	AMELIORATION DU SYSTEME DE CONTROLE DE POIDS DES VEHICULES SUR LES ROUTES, CONSTRUCTION DE 3 STATIONS DE PESAGE A BILLABDIE, MORNE A CABRI, ROUTE NATIONALE NO 1, SOURCE APTIC	NATIONAL	-	-	-	-	-	-	200 663 000	UE	DOF	200 663 000	200 663 000
1114-11-05-16	RECONSTRUCTION DES INSTITUTIONS ET INFRASTRUCTURES (PRELIM) BR	NATIONAL	-	-	-	-	-	-	705 000 000	BM	DOF	705 000 000	705 000 000
1114-11-05-17	RECONSTRUCTION DES MINISTERES CLÉS ET DES ADMINISTRATIONS DÉCENTRALISÉES	NATIONAL	-	-	-	-	-	-	849 760 000	BM	DOF	849 760 000	849 760 000
1114-11-05-18	MODERNISATION DU SYSTEME DE TRANSPORT	NATIONAL	45 000 000	-	-	45 000 000	-	45 000 000	-			14 621 131	14 621 131
1114-11-05-19	PROGRAMME D'AMÉNAGEMENT ET DE DÉVELOPPEMENT DES TERRITOIRES		-	-	-	-	-	-	-			-	-
1114-11-05-20	AMÉNAGEMENT ET DÉVELOPPEMENT DES TERRITOIRES		-	-	-	-	-	-	-			-	-
1114-11-05-21	INTERVENTION DANS LES ZONES A RISQUES	OUEST	-	-	-	-	-	-	45 000 000	PETROCARBIE	EMPRUNT	45 000 000	45 000 000
1114-11-05-22	PROGRAMME DE RENOVATION URBAINE		182 500 000	68 750 000	104 823 937	218 573 937	57 500 000	276 073 937	2 311 488 115	472 624 313		2 784 112 428	3 060 186 365
1114-11-05-23	RENOVATION DE L'URBAIN		182 500 000	68 750 000	104 823 937	218 573 937	57 500 000	276 073 937	2 311 488 115	472 624 313		2 784 112 428	3 060 186 365
1114-11-05-24	REHABILITATION DES RUES AU CAP-HAÏTIEN ET AUX ENVIRONS- PHASE 2	NORD	35 000 000	-	-	35 000 000	-	35 000 000	-			-	35 000 000
1114-11-05-25	REHABILITATION DES ROUTES ET DES SYSTEMES DE DRAINAGE DU CENTRE VILLE DE PORT-AU-PRINCE	OUEST	-	-	33 900 059	33 900 059	-	33 900 059	-			-	33 900 059
1114-11-05-26	APUIS A L'AMENAGEMENT ET LA RECONSTRUCTION DES QUARTIERS POUR FACILITER LE RETOUR DES POPULATIONS SINISTRÉES ET DP	OUEST	-	-	-	-	-	-	-			-	-
1114-11-05-27	CONSTRUCTION VAUJC DELMASAZIN	OUEST	-	-	-	-	-	-	585 068 358	PETROCARBIE	EMPRUNT	585 068 358	585 068 358
1114-11-05-28	REHABILITATION URBAINE DE LA VILLE DES CAYES	SUD	-	-	-	-	-	-	4 948 399	PETROCARBIE	EMPRUNT	4 948 399	4 948 399
1114-11-05-29	CONSTRUCTION DE DIGRAVIERES EN AMONT DU DALLOT BOIS MOQUELIS	OUEST	10 000 000	-	-	10 000 000	-	10 000 000	-			-	10 000 000
1114-11-05-30	TRAVAUX DE RECONSTRUCTION DU PONT MEYOTTE	OUEST	43 750 000	-	46 250 000	90 000 000	-	90 000 000	-			-	90 000 000
1114-11-05-31	REHABILITATION DE LA ROUTE DE TABARRE	OUEST	-	-	-	-	-	-	589 000 000	PETROCARBIE	EMPRUNT	589 000 000	589 000 000
1114-11-05-32	REHABILITATION DU TRONCON DE ROUTE DONAYESANE ROUTE	ARTIBONITE	25 000 000	-	10 000 000	35 000 000	-	35 000 000	-			-	35 000 000
1114-11-05-33	ETUDES ET MISE EN PLACE D'UN PLAN DE RECONSTRUCTION GRAND GOAVE ET PETIT GOAVE (UG)	OUEST	-	-	-	-	2 500 000	2 500 000	-			-	2 500 000
1114-11-05-34	AMENAGEMENT GRAND-GOAVE ET PETIT-GOAVE (UG)	OUEST	-	-	-	-	5 000 000	5 000 000	-			-	5 000 000
1114-11-05-35	AMENAGEMENT D'INFRASTRUCTURES PHYSIQUES A PETIT- GOAVE (UG)	OUEST	-	-	-	-	25 000 000	25 000 000	-			-	25 000 000
1114-11-05-36	AMENAGEMENT D'INFRASTRUCTURES PHYSIQUES A GRAND- GOAVE (UG)	OUEST	-	-	-	-	25 000 000	25 000 000	-			-	25 000 000
1114-11-05-37	AMENAGEMENT INTERIEUR DES QUARTIERS INFORMELS DE PORT AU PRINCE (UE ET APD)	OUEST	-	-	-	-	-	-	362 813 040	FRANCE	DOF	362 813 040	362 813 040
1114-11-05-38	REHABILITATION TRONCON PORT DE PAUX - PORT MARGOT	NATIONAL	-	-	-	-	-	-	200 806 646	PETROCARBIE	EMPRUNT	200 806 646	200 806 646
1114-11-05-39	REHABILITATION CARREFOUR DU PORT - JACQUEL	NATIONAL	-	-	-	-	-	-	49 851 672	PETROCARBIE	EMPRUNT	49 851 672	49 851 672
1114-11-05-40	REHABILITATION DE LA ROUTE GRAS MORNE PILATE	NATIONAL	-	-	14 673 878	14 673 878	-	14 673 878	-			-	14 673 878

BUDGET RECTIFICATIF 2014-2015 PROGRAMME D'INVESTISSEMENTS PUBLICS
SEPTEMBRE 2015

CODE	PROGRAMMES ET PROJETS	LOCALISATION	RESSOURCES NATIONALES					RESSOURCES EXTERNES					TOTAL PP RECTIFICATIF SEPTEMBRE 2015
			TRESOR PUBLIC RECTIFIE MARS 2015	DESAFFECTATION	REAFECTATION	TRESOR PUBLIC RECTIFIE SEPTEMBRE 2015	AFC	RESSOURCES NLES RECTIFIEES	BILATERALE RECTIFIEE	MULTILATERALE RECTIFIEE	SOURCE	TYPE	
TOTAL			10 294 652,269	4 271,207,869	1 187,898,567	7 219,641,267	5 210,893,142	12 421,464,468	19 335,000,852	19 398,729,111	-	38 728,729,963	51 150,194,372
1144-12-6-46	REHABILITATION DE LA ROUTE NEUF	OUEST	-	-	-	-	-	-	120 000 000	PETROCARIBE	EMPRUNT	120 000 000	120 000 000
1144-12-6-47	REHABILITATION DE LA ROUTE PERNIER	OUEST	-	-	-	-	-	-	219 000 000	PETROCARIBE	EMPRUNT	219 000 000	219 000 000
1144-12-6-48	TRAVAUX DE REHABILITATION ET DE REPARATION DES RUES	NATIONAL	-	-	-	-	-	-	180 000 000	PETROCARIBE	EMPRUNT	180 000 000	180 000 000
1144-12-6-50	PROGRAMME DE MISE EN PLACE DU RESEAU DE TRANSPORT NATIONAL	NATIONAL	489 225 735	278 225 735	509 000 000	720 000 000	715 910 217	1 435 910 217	2 468 245 641	4 022 378 973	6 899 622 614	8 126 532 831	
1144-12-6-51	REALISATION DU MAILLAGE ROUTIER NATIONAL	NATIONAL	286 000 000	153 000 000	418 000 000	551 000 000	-	551 000 000	1 767 547 771	4 022 378 973	5 789 926 744	6 349 926 744	
1144-12-6-51-1	CONSTRUCTION/REHABILITATION DU RESEAU ROUTIER DANS LE SUD ET LA GRAND-ANSE/GRAND NORD	NATIONAL	-	-	-	-	-	-	-	-	-	-	
1144-12-6-51-15	REHABILITATION DE LA ROUTE CAYES-HEREMBE-603176-601-MTFC	ARTIBONITE	-	-	-	-	-	-	-	-	-	-	
1144-12-6-51-26	REHABILITATION DE LA ROUTE CAYES-HEREMBE-603176-601-SOURCE MITFC	NATIONAL	-	-	-	-	-	-	-	-	-	-	
1144-12-6-51-31	REHABILITATION THOMASSIQUE / CERCA LA SOURCE	CENTRE	-	-	78 000 000	78 000 000	-	78 000 000	-	-	-	-	
1144-12-6-51-34	CONSTRUCTION DU PONT HYPOPOLITE (PONT A L'EMBOUCHURE DE LA RIVIERE DU HAUT DU CAP)	NORD	-	-	65 000 000	65 000 000	-	65 000 000	-	-	-	-	
1144-12-6-51-35	REHABILITATION ROUTE PETITE ENVERIE DE NIPPES/PETIT-TROU DE NIPPES	NIPPES	-	-	-	-	-	-	-	-	-	-	
1144-12-6-51-37	REHABILITATION TRONCON RIVIERE/CYENAUST/MANCIBIOT (GRANDVES CONSTRUCTION BR007-CORREDOUZE XIFFRE, BR008-CARRE CLEVAUD ET RIVIERE/GRAND P0)	ARTIBONITE	-	-	-	-	-	-	-	-	-	-	
1144-12-6-51-38	REHABILITATION DE LA ROUTE MINERALAIS RIBICHER/ALLOCATION DE FONDS SUR RNS	CENTRE	-	-	-	-	-	-	-	-	-	-	
1144-12-6-51-39	CONSTRUCTION D'UN PONT SUR LA RIVIERE MARGOT/PEREIDO	SUD-EST	-	-	137 000 000	137 000 000	-	137 000 000	32 416 786	PETROCARIBE	EMPRUNT	169 416 786	
1144-12-6-51-40	CONSTRUCTION DU PONT DE ROBAUX	GRAND-ANSE	-	-	62 000 000	62 000 000	-	62 000 000	-	-	-	62 000 000	
1144-12-6-51-41	CONSTRUCTION DU PONT DE VOLDOOUE	GRAND-ANSE	-	-	48 000 000	48 000 000	-	48 000 000	-	-	-	48 000 000	
1144-12-6-51-42	CONSTRUCTION D'UN PONT SUR LA RIVIERE DES BARRES RELIANT ST LOUIS DU NORD A ANSE A TOLLIER	NORD-OUEST	188 000 000	98 000 000	-	90 000 000	-	90 000 000	-	-	-	90 000 000	
1144-12-6-51-43	TRAVAUX DE RECONSTRUCTION DU PONT SUR LA RIVIERE GUYARDE	GRAND-ANSE	17 000 000	-	28 000 000	45 000 000	-	45 000 000	-	-	-	45 000 000	
1144-12-6-51-44	TRAVAUX D'ENTRETIEN DE LA ROUTE THOMASSIQUE - COMILLON/ GRAND BOS	OUEST	26 000 000	-	-	26 000 000	-	26 000 000	-	-	-	26 000 000	
1144-12-6-51-45	APPEL AU SECTEUR TRANSPORTS EN HAITI (HAI-108)	NATIONAL	-	-	-	-	-	-	634 776 501	BID	DON	634 776 501	
1144-12-6-51-46	APPEL AU SECTEUR TRANSPORTS EN HAITI (HAI-108)	NATIONAL	-	-	-	-	-	-	852 439 000	BID	DON	852 439 000	
1144-12-6-51-47	APPEL AU SECTEUR TRANSPORTS EN HAITI (HAI-107)	NATIONAL	-	-	-	-	-	-	611 000 000	BID	DON	611 000 000	
1144-12-6-51-48	APPEL AU SECTEUR TRANSPORTS EN HAITI (HAI-109)	NATIONAL	-	-	-	-	-	-	376 000 000	BID	DON	376 000 000	
1144-12-6-51-49	TRAVAUX D'AMELIORATION DE LA ROUTE WICHE - CERCA LA SOURCE	CENTRE	-	-	-	-	-	-	900 000 000	JANON	DON	900 000 000	
1144-12-6-51-50	AMELIORATION DE LA CIRCULATION URBAIN ET INTERURBAIN	SUD-EST	-	-	16 000 000	16 000 000	715 910 217	731 910 217	156 348 127	PETROCARIBE	EMPRUNT	888 258 344	
1144-12-6-51-51	CONSTRUCTION D'UN PONT SUR LA RIVIERE GAUCHE (Rte Jamb- La Vallée de Jamb)	NATIONAL	-	-	16 000 000	16 000 000	-	16 000 000	156 348 127	PETROCARIBE	EMPRUNT	172 348 127	
1144-12-6-51-52	ENTRETIEN DE ROUTES INTERURBAINES	NATIONAL	-	-	-	-	-	431 290 547	-	-	-	431 290 547	
1144-12-6-51-53	ENTRETIEN DE ROUTES URBAINES	NATIONAL	-	-	-	-	-	184 838 806	-	-	-	184 838 806	
1144-12-6-51-54	TRAVAUX D'AMELIORATION DE LA ROUTE WICHE - CERCA LA SOURCE	NATIONAL	-	-	-	-	-	99 780 864	-	-	-	99 780 864	
1144-12-6-51-55	REHABILITATION ET CONSTRUCTION DES INFRASTRUCTURES PORTUAIRES ET AEROPORTUAIRES	NATIONAL	203 225 735	125 225 735	75 000 000	153 000 000	-	153 000 000	744 347 743	-	-	897 347 743	
1144-12-6-51-56	ETUDES DE FASABILITE DES PORTS DANS LE NORD D'HAITI	NORD	-	-	-	-	-	-	66 564 270	USA	DON	66 564 270	
1144-12-6-51-57	CONSTRUCTION GARE ROUTIERE ETHARICQUE PUBLIC A MIBANGANE (INCLUANT LA SUPERVISION)	NIPPES	-	-	-	-	-	-	512 585 388	PETROCARIBE	EMPRUNT	512 585 388	
1144-12-6-51-58	CONSTRUCTION DU TERMINAL DE L'AEROPORT DES CAYES (ANTONNE MOUN)	SUD	-	-	-	-	-	-	119 421 479	PETROCARIBE	EMPRUNT	119 421 479	

BUDGET RECTIFICATIF 2014-2015 PROGRAMME D'INVESTISSEMENTS PUBLICS
SEPTEMBRE 2015

CODE	PROGRAMMES ET PROJETS	LOCALISATION	RESSOURCES NATIONALES					RESSOURCES EXTERNES						
			TRESOR PUBLIC RECTIFIE MARS 2015	DESFFECTATION	REFFECTATION	TRESOR PUBLIC RECTIFIE SEPTEMBRE 2015	APC	TOTAL RESSOURCES NLES RECTIFIEES	BILATERALE RECTIFIEE	MULTILATERALE RECTIFIEE	SOURCE	TYPE	TOTAL RESSOURCES EXTERNES RECTIFIEES	TOTAL PIP RECTIFICATIF SEPTEMBRE 2015
	TOTAL		10 294 052 369	4 271 289 869	1 187 898 767	7 210 661 267	5 210 803 142	12 421 464 408	19 333 000 852	19 395 729 111			38 728 729 963	51 150 194 372
1114-1-15-00-11	MISE EN PLACE DU LABORATOIRE DE CIMENT AU LNBT	OUEST	5 000 000	-	-	5 000 000	-	5 000 000	-	-	-	-	-	5 000 000
1114-1-19	BUREAU DES MINES ET DE L'ENERGIE		35 000 000	6 090 000	-	28 910 000	-	28 910 000	-	-	-	-	-	28 910 000
1114-1-20-00	PROGRAMME DE MISE EN VALEUR DES RESSOURCES MINERALES ET ENERGETIQUES		26 600 000	4 190 000	-	22 410 000	-	22 410 000	-	-	-	-	-	22 410 000
	METTRE EN VALEUR LES RESSOURCES MINIERES		6 610 000	-	-	6 610 000	-	6 610 000	-	-	-	-	-	6 610 000
1114-1-19-00-11	PROMOTION ET RATIONNALISATION DES MARAIS SALANTS DANS LES COMMUNES DE CARACOL, AQUIN (PHASE 1), BAI DE HENNE, CORIDON ET ANSE ROUGE (PHASE 2)	NATIONAL	2 500 000	-	-	2 500 000	-	2 500 000	-	-	-	-	-	2 500 000
1114-1-19-00-12	MISE EN PLACE D'UN CADASTRE MINIER SUR LE TERRITOIRE (NORD, NORD-EST, CENTRE ET OUEST (PHASE 1); NORD-OUEST, NIPPES, SUD, GRAND-ANSE, SUD-EST; Phase 2)	NATIONAL	4 110 000	-	-	4 110 000	-	4 110 000	-	-	-	-	-	4 110 000
	EXPLOITATION DURABLE DES CARRIERES		5 000 000	-	-	5 000 000	-	5 000 000	-	-	-	-	-	5 000 000
1114-1-19-00-13	GESTION RATIONNELLE DES MATERIAUX DE CONSTRUCTION ET CONTROLE DES ACTIVITES MINIERES SUR LE TERRITOIRE (ZONE METROPOLITAINE DE PAP ET REGION NORD)	NATIONAL	5 000 000	-	-	5 000 000	-	5 000 000	-	-	-	-	-	5 000 000
	AMELIORATION DU BILAN ENERGETIQUE		14 990 000	4 190 000	-	10 800 000	-	10 800 000	-	-	-	-	-	10 800 000
1114-1-19-00-16	REDUCTION DE LA MENACE SISMIQUE	NATIONAL	8 000 000	1 800 000	-	6 200 000	-	6 200 000	-	-	-	-	-	6 200 000
1114-1-19-00-17	PROMOTION D'ENERGIE NOUVELLE	NATIONAL	6 990 000	2 390 000	-	4 600 000	-	4 600 000	-	-	-	-	-	4 600 000
1114-1-19-01	PROGRAMME DE MODERNISATION DE L'ADMINISTRATION CENTRALE		8 400 000	1 900 000	-	6 500 000	-	6 500 000	-	-	-	-	-	6 500 000
	RENFORCEMENT INSTITUTIONNEL DE L'ADMINISTRATION CENTRALE		8 400 000	1 900 000	-	6 500 000	-	6 500 000	-	-	-	-	-	6 500 000
1114-1-19-01-11	RECONSTRUCTION DES LOCAUX DU BUREAU DES MINES ET DE L'ENERGIE	OUEST	8 400 000	1 900 000	-	6 500 000	-	6 500 000	-	-	-	-	-	6 500 000
1114-1-21	CENTRE NATIONAL DES EQUIPEMENTS		-	-	-	-	-	-	376 171 459	-	-	-	376 171 459	376 171 459
1114-1-21-00	PROGRAMME DE RENOVATION URBAINE		-	-	-	-	-	-	376 171 459	-	-	-	376 171 459	376 171 459
	RENOVATION DE L'URBAIN		-	-	-	-	-	-	376 171 459	-	-	-	376 171 459	376 171 459
1114-1-21-00-11	REHABILITATION DU TRONCON DE ROUTE CARREFOUR 44/COTE DE FER	SUDEST	-	-	-	-	-	-	376 171 459	PETROCARIBE	EMPRUNT	-	376 171 459	376 171 459
1114-1-22	DIRECTION NATIONALE DE L'EAU POTABLE ET DE L'ASSAINISSEMENT		56 000 000	21 000 000	-	35 000 000	-	35 000 000	1 468 720 575	397 000 000	-	-	1 865 720 575	1 900 720 575
1114-1-22-00	PROGRAMME D'EXTENSION DES SERVICES D'ALIMENTATION EN EAU POTABLE ET D'ASSAINISSEMENT		56 000 000	21 000 000	-	35 000 000	-	35 000 000	1 468 720 575	397 000 000	-	-	1 865 720 575	1 900 720 575
	CONSTRUCTION ET REHABILITATION DE RESEAUX D'EAU POTABLE		56 000 000	21 000 000	-	35 000 000	-	35 000 000	294 220 575	279 500 000	-	-	573 720 575	608 720 575
1114-1-22-00-11	REHABILITATION ET EXTENSION DES SAEP DE: MONT-ORGANISE, GRANDE SAVANE, CARICE, SAVANE LONGUE, LIMONADE/TROU DU NORD, TERRIER ROUGE, CARACOL	NORDEST	8 000 000	3 000 000	-	5 000 000	-	5 000 000	-	-	-	-	-	5 000 000
1114-1-22-00-12	REHABILITATION ET EXTENSION DES SAEP DE: CHANSOLME, DESORANGES, ST LOUIS DU NORD, VILLE BASSIN BLEU, FOISSON, MEYANCE/ANSE A FOLEUR, MOLE ST NICOLAS, VILLE DE LA TORTUE, JEAN-RABEL	NORD/OUEST	8 000 000	3 000 000	-	5 000 000	-	5 000 000	-	-	-	-	-	5 000 000
1114-1-22-00-13	REHABILITATION ET EXTENSION DES SAEP DE: BAS LIMBE, LIMONADE, PLAINE DU NORD, CHAROTTE/LIMBE, PILATE, VILLE DE BORONE	NORD	8 000 000	3 000 000	-	5 000 000	-	5 000 000	-	-	-	-	-	5 000 000
1114-1-22-00-16	CONSTRUCTION D'UN RESEAU D'EAU ET D'UN RESERVOIR A LEOGANE-JICA	OUEST	-	-	-	-	-	-	294 220 575	-	JAPON	DON	294 220 575	294 220 575
1114-1-22-00-17	CONSTRUCTION DE CHATEAU D'EAU 1500 M3 ET DE STATION DE POMPAGE CAYES- BID OPEP	SUD	-	-	-	-	-	-	-	279 500 000	OPEP	DON	279 500 000	279 500 000

Special No. 3 - Mardi 22 Septembre 2015

<< LE MONITEUR >>

BUDGET RECTIFICATIF 2014-2015 PROGRAMME D'INVESTISSEMENTS PUBLICS
SEPTEMBRE 2015

CODE	PROGRAMMES ET PROJETS	LOCALISATION	RESSOURCES NATIONALES				RESSOURCES EXTERNES				TOTAL PPB RECUTIF SEPTEMBRE 2015		
			TRÉSOR PUBLIC RECUTIF MARS 2015	DES AFFECTATION	REAFFECTION	TRÉSOR PUBLIC RECUTIF SEPTEMBRE 2015	AIC	TOTAL RESSOURCES NILES RECTIFIÉES	BILATÉRALE RECTIFIÉE	MULTILATÉRALE RECTIFIÉE		SOURCE	TYPE
	TOTAL		19 294 952 309	4 271 289 869	1 187 899 787	7 218 461 287	5 218 883 142	15 421 464 488	19 233 089 852	19 295 729 111		38 728 729 963	51 158 194 372
1114-12-40-14	REHABILITATION ET EXTENSION DU SARP DE GRBAONT L'AVANTAGE MARI, LES BROS DUCHITY, CHANTALL, GERMONT L'AVANTAGE MARI, KASAVON, ANSE DU CLEMENCEMENT, CORAIL, ANNE D'ORNOUILLT, DANIE MARIE	GRAND-ANSE	8 000 000	3 000 000	-	5 000 000	5 000 000	5 000 000	-	-	-	-	5 000 000
1114-12-40-24	REHABILITATION ET EXTENSION RESEAUX SARP DE PETIT- TROUBATARD, LARLE, TI FRANCOIS PLASSANCE, BARABRES, JOVANE CADILLAC MAROONNE, L'AVANTAGE A QUANTANSE A VEAU BARBEAU, IRE SECTION, ARNAUD, SOURCE QUEL'ANTANSE A VEAU	NUPES	8 000 000	3 000 000	-	5 000 000	5 000 000	5 000 000	-	-	-	-	5 000 000
1114-12-40-21	REHABILITATION ET EXTENSION DES SARP DE GRAND L'ANTANSE GABOONNABREBAH	CENTRE	8 000 000	3 000 000	-	5 000 000	5 000 000	5 000 000	-	-	-	-	5 000 000
1114-12-40-22	REHABILITATION ET EXTENSION DES SARP DE TERRE NEUVE, CONANYES, DICTLOS LETIERE OREUNES, LACHAPELLE	ARTIBONITE	8 000 000	3 000 000	-	5 000 000	5 000 000	5 000 000	-	-	-	-	5 000 000
	CONSTRUCTION ET REHABILITATION DE RESEAUX D'ASSAINISSEMENT		-	-	-	-	-	-	1 174 500 000	117 500 000	-	1 292 000 000	1 292 000 000
1114-12-40-23	PROGRAMME EAU POTABLE ET ASSAINISSEMENT D'ONEPA (ARTIBONITE, GRAND ANSE, OUEST)-HACI 107	NATIONAL	-	-	-	-	-	-	-	117 500 000	BID	117 500 000	117 500 000
1114-12-40-27	REFORME ET INVESTISSEMENT DANS LE SECTEUR DE L'EAU POTABLE EN HAITIACED	NATIONAL	-	-	-	-	-	-	1 174 500 000	ESPAÑE	1 174 500 000	1 174 500 000	1 174 500 000
1115-12-40-11	MINISTRE DU COMMERCE ET DE L'INDUSTRIE (MIC)		90 000 000	44 000 000	-	46 000 000	-	46 000 000	17 131 590	430 305 632	-	447 437 222	493 437 222
1115-12-40-12	SERVICES INTERNES		90 000 000	44 000 000	-	46 000 000	-	46 000 000	17 131 590	430 305 632	-	447 437 222	493 437 222
1115-12-40-13	DIRECTION GENERALE DES SERVICES INTERNES		90 000 000	44 000 000	-	46 000 000	-	46 000 000	17 131 590	430 305 632	-	447 437 222	493 437 222
1115-12-40-14	PROGRAMME DE MODERNISATION DE L'ADMINISTRATION CENTRALE		5 000 000	1 000 000	-	4 000 000	-	4 000 000	-	34 843 542	-	34 843 542	38 843 542
1115-12-40-15	RENFORCEMENT INSTITUTIONNEL DE L'ADMINISTRATION CENTRALE		-	-	-	-	-	-	-	34 843 542	-	34 843 542	34 843 542
1115-12-40-16	APUI AU MINISTRE DU COMMERCE ET DE L'INDUSTRIE/ONDI	NATIONAL	-	-	-	-	-	-	-	34 843 542	UE	34 843 542	34 843 542
1115-12-40-17	RELOGEMENT ET EQUIPEMENT DE L'ADMINISTRATION CENTRALE		5 000 000	1 000 000	-	4 000 000	-	4 000 000	-	-	-	-	4 000 000
1115-12-40-18	APUI AU DEVELOPPEMENT DES CAPACITES DE LA SONAPI	OUEST	5 000 000	1 000 000	-	4 000 000	-	4 000 000	-	-	-	-	4 000 000
1115-12-40-19	PROGRAMME DE RENFORCEMENT DE LA SOCIETE CIVILE		5 000 000	1 000 000	-	4 000 000	-	4 000 000	-	-	-	-	4 000 000
1115-12-40-20	RENFORCEMENT DE LA SOCIETE CIVILE		5 000 000	1 000 000	-	4 000 000	-	4 000 000	-	-	-	-	4 000 000
1115-12-40-21	APUI A LA MODERNISATION ET LA DYNAMISATION DES ASSOCIATIONS DE DEFENSE DES CONSOMMATEURS HAITIENS	NATIONAL	5 000 000	1 000 000	-	4 000 000	-	4 000 000	-	-	-	-	4 000 000
1115-12-40-22	PROGRAMME DE MISE EN PLACE D'UNE GOUVERNANCE ACTIVE POUR UNE CHOISSE ECONOMIQUE ACCELEREE ET EQUILIBREE		62 000 000	39 000 000	-	23 000 000	-	23 000 000	17 131 590	138 474 000	-	155 605 590	176 605 590
1115-12-40-23	APUI A L'INVESTISSEMENT PRIVE		62 000 000	39 000 000	-	23 000 000	-	23 000 000	17 131 590	138 474 000	-	155 605 590	176 605 590
1115-12-40-24	MISE EN PLACE DU CENTRE DE DEVELOPPEMENT DE L'ENTREPRENEUR ET DE L'ENTREPRENEURIALE	NATIONAL	12 000 000	4 000 000	-	8 000 000	-	8 000 000	-	-	-	-	8 000 000
1115-12-40-25	MISE EN PLACE D'ACTIVITES DE RENFORCEMENT A LA CREATION ET A LA GESTION DES ENTREPRISES	NATIONAL	45 000 000	30 000 000	-	15 000 000	-	15 000 000	17 131 590	PETROCARIBE	EMPRUNT	17 131 590	32 131 590
1115-12-40-26	DEVELOPPEMENT DU SECTEUR PRIVE VIA LA PROMOTION DE L'INVESTISSEMENT (GSA 1078)	NATIONAL	-	-	-	-	-	-	-	132 822 000	BID	132 822 000	132 822 000
1115-12-40-27	PROGRAMME DE DEVELOPPEMENT DU SECTEUR PRIVE VIA LA PROMOTION DE L'INVESTISSEMENT (HACI 1078)	NATIONAL	-	-	-	-	-	-	-	2 826 000	BID	2 826 000	2 826 000

BUDGET RECTIFICATIF 2014-2015 PROGRAMME D'INVESTISSEMENTS PUBLICS
SEPTEMBRE 2015

CODE	PROGRAMES ET PROJETS	LOCALISATION	RESSOURCES NATIONALES						RESSOURCES EXTERNES				TOTAL PP RECTIFICATIF SEPTEMBRE 2015
			TRESOR PUBLIC RECETTE MARS 2015	DESACTIVATION	REAFECTATION	TRESOR PUBLIC RECETTE SEPTEMBRE 2015	AFC	TOTAL RESSOURCES NLES RECTIFIEES	BILATERALE RECTIFIEE	MULTILATERALE RECTIFIEE	SOURCE	TYPE	
	TOTAL		18 294 853 309	4 271 289 869	1 187 988 767	2 210 661 267	5 218 803 142	12 421 464 468	19 313 060 832	19 395 729 111	-	38 728 729 963	51 150 194 372
1116-11-24-21	PROGRAMME DES INVESTISSEMENTS (CPI et REF)	NATIONAL	-	-	-	-	-	-	-	-	-	-	-
1116-11-24-41	PROGRAMME D'APPEL AU DEVELOPPEMENT INDUSTRIEL INDUSTRIELLES/FACTURIERES	NATIONAL	18 000 000	3 000 000	-	15 000 000	-	15 000 000	-	256 988 090	-	256 988 090	271 988 090
1116-11-24-41-1	AMENAGEMENT DES ZONES INDUSTRIELLES/FACTURIERES	NATIONAL	18 000 000	3 000 000	-	15 000 000	-	15 000 000	-	256 988 090	-	256 988 090	271 988 090
1116-11-24-41-1-1	APPEL AU DEVELOPPEMENT DES ZONES FRANCHISE ET/OU LA CREATION D'UN PAYSAN (HOMMO-DO-MICANE- CONSTRUCTION D'UN AGRO VILLAGE A MOINE CASSE	NORD-EST	10 000 000	-	-	10 000 000	-	10 000 000	-	-	-	-	10 000 000
1116-11-24-41-1-2	MISE EN PLACE ET GESTION DE MICRO PARCS ET DE CENTRALES D'ACHAT ET DE DISTRIBUTION	NATIONAL	8 000 000	3 000 000	-	5 000 000	-	5 000 000	-	220 107 904	UE	220 107 904	225 107 904
1116-11-24-41-1-3	PROGRAMME NATIONAL HAUTIER PUBLIQUE DOMINICAINE (CARRIERS/ANEXOORT)	NATIONAL	-	-	-	-	-	-	-	-	-	-	-
1116-11-24-41-1-4	SERVICES INTERNES	NATIONAL	533 000 000	32 500 000	3 000 000	503 500 000	-	503 500 000	170 897 310	47 000 000	UE	217 897 310	721 397 310
1116-11-24-41-1-5	DIRECTION GENERALE DES SERVICES INTERNES	NATIONAL	533 000 000	32 500 000	3 000 000	503 500 000	-	503 500 000	170 897 310	47 000 000	UE	217 897 310	721 397 310
1116-11-24-41-1-6	PROGRAMME DE GESTION DE L'ENVIRONNEMENT	NATIONAL	220 000 000	4 500 000	1 000 000	216 500 000	-	216 500 000	-	47 000 000	-	47 000 000	263 500 000
1116-11-24-41-1-7	GESTION ET DEVELOPPEMENT DES USAGES DU BOIS	NATIONAL	220 000 000	4 500 000	1 000 000	216 500 000	-	216 500 000	-	47 000 000	-	47 000 000	263 500 000
1116-11-24-41-1-8	CAMPAGNE NATIONALE DE BERBEMENT	NATIONAL	170 000 000	4 500 000	1 000 000	166 500 000	-	166 500 000	-	-	-	-	166 500 000
1116-11-24-41-1-9	MODERNISATION ET DYNAMISATION DES CORPS DE SURVEILLANCE ENVIRONNEMENTALE	NATIONAL	50 000 000	-	-	50 000 000	-	50 000 000	-	-	-	-	50 000 000
1116-11-24-41-1-10	PROTECTION DU PARC MACAYA	SUD	-	-	-	-	-	-	-	47 000 000	BID	47 000 000	47 000 000
1116-11-24-41-1-11	PROGRAMME DE GESTION DES BASSINS VERSANTS	NATIONAL	300 000 000	20 000 000	-	280 000 000	-	280 000 000	170 897 310	-	-	170 897 310	450 897 310
1116-11-24-41-1-12	PROTECTION DES BASSINS VERSANTS	NATIONAL	300 000 000	20 000 000	-	280 000 000	-	280 000 000	170 897 310	-	-	170 897 310	450 897 310
1116-11-24-41-1-13	GESTION AMENAGEMENT ET PROTECTION DES BASSINS VERSANTS DU MOINE DE L'HOPITAL SURPONDANT TOUTE LA PARTIE SUD DE LA REGION METROPOLITAINE DE PORT-AU- PRINCE	OUEST	60 000 000	-	-	60 000 000	-	60 000 000	-	-	-	-	60 000 000
1116-11-24-41-1-14	GESTION DES CRUES ET PROTECTION DE LA POPULATION CONTRE LES INONDATIONS-PHASE 2	NATIONAL	120 000 000	10 000 000	-	110 000 000	-	110 000 000	-	-	-	-	110 000 000
1116-11-24-41-1-15	PROTECTION DE LA VILLE DES CAYES CONTRE LES CRUES DE LA PLAINE DU SUD ET MADAN SAMEDI	SUD	50 000 000	-	-	50 000 000	-	50 000 000	-	-	-	-	50 000 000
1116-11-24-41-1-16	PROTECTION DE LA VILLE DE JACMEL CONTRE LES CRUES DES RIVIERES DES ZONAGES ET LA GOSSELIN	SUD-EST	-	-	-	-	-	-	151 875 000	FRANCE	DON	151 875 000	151 875 000
1116-11-24-41-1-17	PROTECTION DE TROU CAYMAN	OUEST	-	-	-	-	-	-	19 022 310	ESPAGNE	DON	19 022 310	19 022 310
1116-11-24-41-1-18	DRAGAGE ET PROTECTION DE LA VILLE DE GUAJANINTE CONTRE LES CRUES DE LA RIVIERE DU SAUSOUC	NORD-EST	70 000 000	10 000 000	-	60 000 000	-	60 000 000	-	-	-	-	60 000 000
1116-11-24-41-1-19	PROGRAMME DE MISE EN PLACE D'UNE GOUVERNANCE ACTIVE POUR UNE CROISSANCE ECONOMIQUE ACCELEREE ET EQUILIBREE	NATIONAL	10 000 000	7 000 000	2 000 000	5 000 000	-	5 000 000	-	-	-	-	5 000 000
1116-11-24-41-1-20	APPEL A L'INVESTISSEMENT PRIVE	NATIONAL	10 000 000	7 000 000	2 000 000	5 000 000	-	5 000 000	-	-	-	-	5 000 000
1116-11-24-41-1-21	MISE EN PLACE ET ENTRETIEN DES STATIONS SISMOLOGIQUES	NATIONAL	10 000 000	7 000 000	2 000 000	5 000 000	-	5 000 000	-	-	-	-	5 000 000
1116-11-24-41-1-22	PROGRAMME DE MODERNISATION DE L'ADMINISTRATION CENTRALE	NATIONAL	3 000 000	1 000 000	-	2 000 000	-	2 000 000	-	-	-	-	2 000 000

BUDGET RECTIFICATIF 2014-2015 PROGRAMME D'INVESTISSEMENTS PUBLICS
SEPTEMBRE 2015

CODE	PROGRAMMES ET PROJETS	LOCALISATION	RESSOURCES NATIONALES					RESSOURCES EXTERNES					TOTAL PIP RECTIFICATIF SEPTEMBRE 2015	
			TRESOR PUBLIC MARS 2015	DESAFFECTATION	REAFECTATION	TRESOR PUBLIC SEPTEMBRE 2015	AFC	TOTAL RESSOURCES RECTIFIEES	BILATERALE RECTIFIEE	MULTILATERALE RECTIFIEE	SOURCE	TYPE		TOTAL RESSOURCES EXTERNES RECTIFIEES
	TOTAL		10 284 093 349	4 271 208 849	1 187 898 767	7 210 641 137	5 210 803 142	12 421 444 488	19 335 000 832	19 385 729 111	-	-	38 728 729 963	51 150 194 372
1106-12-44-11	REINFORCEMENT INSTITUTIONNEL DE L'ADMINISTRATION CENTRALE		3 000 000	1 000 000	-	2 000 000	-	2 000 000	-	-	-	-	-	2 000 000
1106-12-44-11	MISE EN PLACE DU CENTRE DE DOCUMENTATION ET DE RECHERCHES ENVIRONNEMENTALES	OUEST	3 000 000	1 000 000	-	2 000 000	-	2 000 000	-	-	-	-	-	2 000 000
1117	MINISTRE DU TOURISME		84 600 000	32 500 000	-	52 100 000	-	50 000 000	251 749 308	131 601 400	-	-	383 350 708	485 450 708
1117-11-24-11	SERVICES INTERNES		84 600 000	32 500 000	-	52 100 000	-	50 000 000	251 749 308	131 601 400	-	-	383 350 708	485 450 708
1117-11-24-11	DIRECTION GENERALE DES SERVICES INTERNES	OUEST	84 600 000	32 500 000	-	52 100 000	-	50 000 000	251 749 308	131 601 400	-	-	383 350 708	485 450 708
1117-11-24-11	PROGRAMME DE MODERNISATION DE L'ADMINISTRATION CENTRALE		40 600 000	10 500 000	-	30 100 000	-	30 100 000	-	-	-	-	-	30 100 000
1117-11-24-11	REINFORCEMENT INSTITUTIONNEL DE L'ADMINISTRATION CENTRALE		40 600 000	10 500 000	-	30 100 000	-	30 100 000	-	-	-	-	-	30 100 000
1117-11-24-11	MISE EN PLACE DE L'INSTITUT NATIONAL DE FORMATION HOTELIERE ET TOURISTIQUE (INFORHTI) (Phase II)	OUEST	7 600 000	-	-	7 600 000	-	7 600 000	-	-	-	-	-	7 600 000
1117-11-24-11	MISE EN PLACE DU BUREAU DE STANDARDISATION ET DES NORMES	OUEST	5 000 000	1 000 000	-	4 000 000	-	4 000 000	-	-	-	-	-	4 000 000
1117-11-24-11	MISE EN PLACE DU SYSTEME D'INFORMATION S STATISTIQUES TOURISTIQUES (SIT) (Phase II)	NATIONAL	4 500 000	500 000	-	4 000 000	-	4 000 000	-	-	-	-	-	4 000 000
1117-11-24-11	AMENAGEMENT DE PIKOUKES CONVOYATION : DANS LES REGIONS TOURISTQUES (NOUD, SUD, OUEST, SUD-EST...)	NATIONAL	10 500 000	2 000 000	-	8 500 000	-	8 500 000	-	-	-	-	-	8 500 000
1117-11-24-11	CONSTRUCTION DE L'ECOLE HOTELIERE ET TOURISTIQUE	OUEST	13 000 000	7 000 000	-	6 000 000	-	6 000 000	-	-	-	-	-	6 000 000
1117-11-24-11	PROGRAMME D'APPUI AU DEVELOPPEMENT DU TOURISME		44 000 000	22 000 000	-	22 000 000	-	50 000 000	251 749 308	131 601 400	-	-	383 350 708	455 350 708
1117-11-24-11	DEVELOPPEMENT DU TOURISME BALNEAIRE		36 500 000	19 500 000	-	17 000 000	-	50 000 000	238 926 943	131 601 400	-	-	370 528 343	437 528 343
1117-11-24-11	AMENAGEMENT TOURISTIQUE DANS LA REGION DU CENTRE (ARTIBONTE, ARTIBONTE, GACIANG, PESSANLES, ENNEY, PETITE RIVIERE DE L'ARTIBONTE...)	ARTIBONTE	3 000 000	1 000 000	-	2 000 000	-	2 000 000	-	-	-	-	-	2 000 000
1117-11-24-11	PROMOTION DU TOURISME (PHASE II)	NATIONAL	10 000 000	4 000 000	-	6 000 000	-	50 000 000	-	-	-	-	-	56 000 000
1117-11-24-11	AMENAGEMENT TOURISTIQUE DANS L'OUEST (PETIT-BOUVE, PORT-JACQUES, COTE DES ARCADES)	OUEST	13 000 000	4 000 000	-	9 000 000	-	9 000 000	-	-	-	-	-	9 000 000
1117-11-24-11	AMENAGEMENT TOURISTIQUE DANS LE NORD-OUEST	NORD-OUEST	-	-	-	-	-	-	106 331 400	106 331 400	BN	DON	106 331 400	106 331 400
1117-11-24-11	DEVELOPPEMENT DES INFRASTRUCTURES DE L'ILE A VACHE	SUD	-	-	-	-	-	-	99 791 443	99 791 443	PETROCARIBE	EMPRUNT	99 791 443	99 791 443
1117-11-24-11	SENSIBILISATION AU TOURISME	NATIONAL	-	-	-	-	-	-	10 293 000	10 293 000	CEA	DONS	10 293 000	10 293 000
1117-11-24-11	APPUI AU DEVELOPPEMENT DU TOURISME DANS LE SUD	SUD	-	-	-	-	-	-	2 115 000	2 115 000	UNEP	DON	2 115 000	2 115 000
1117-11-24-11	APPUI AU DEVELOPPEMENT DU TOURISME DANS LE SUD	SUD	-	-	-	-	-	-	6 392 000	6 392 000	BID	DONS	6 392 000	6 392 000
1117-11-24-11	APPUI AU DEVELOPPEMENT DU TOURISME DANS LE SUD	SUD	-	-	-	-	-	-	6 470 000	6 470 000	UNESCO	DONS	6 470 000	6 470 000
1117-11-24-11	APPUI AU DEVELOPPEMENT DE JACHEL	SUD-EST	-	-	-	-	-	-	139 135 500	139 135 500	PETROCARIBE	EMPRUNT	139 135 500	139 135 500
1117-11-24-11	PLAN SPECIAL DES CAVIS	SUD	-	-	-	-	-	-	12 822 365	12 822 365	-	-	12 822 365	17 822 365
1117-11-24-11	DEVELOPPEMENT D'UN RESEAU D'ECOTOURISME, D'ETHNOTOURISME ET DE TOURISME D'AVENTURE	SUD-EST	7 500 000	2 500 000	-	5 000 000	-	5 000 000	9 481 115	9 481 115	ESPAGNE	DONS	9 481 115	9 481 115
1117-11-24-11	REINFORCEMENT INSTITUTIONNEL DE LA Mairie DE JACHEL POUR	SUD-EST	-	-	-	-	-	-	3 341 250	3 341 250	ESPAGNE	DONS	3 341 250	3 341 250
1117-11-24-11	REINFORCEMENT INSTITUTIONNEL DE LA Mairie DE JACHEL POUR	SUD-EST	-	-	-	-	-	-	5 000 000	5 000 000	-	-	5 000 000	5 000 000
1117-11-24-11	AMENAGEMENT TOURISTIQUE DANS LA GRANDE-ANSE	GRAND-ANSE	7 500 000	2 500 000	-	5 000 000	-	225 000 000	1 781 570 051	629 800 000	-	-	2 411 370 051	3 186 370 051
1117-11-24-11	REINFORCEMENT INSTITUTIONNEL DE LA Mairie DE JACHEL POUR	SUD-EST	603 520 000	208 520 000	-	395 000 000	-	305 000 000	1 223 397 051	1 223 397 051	-	-	1 223 397 051	1 528 397 051
1117-11-24-11	REINFORCEMENT INSTITUTIONNEL DE LA Mairie DE JACHEL POUR	SUD-EST	155 320 000	80 320 000	-	75 000 000	-	75 000 000	305 000 000	305 000 000	-	-	305 000 000	305 000 000
1117-11-24-11	REINFORCEMENT INSTITUTIONNEL DE LA Mairie DE JACHEL POUR	SUD-EST	155 320 000	80 320 000	-	75 000 000	-	75 000 000	305 000 000	305 000 000	-	-	305 000 000	305 000 000
1117-11-24-11	REINFORCEMENT INSTITUTIONNEL DE LA Mairie DE JACHEL POUR	SUD-EST	155 320 000	80 320 000	-	75 000 000	-	75 000 000	305 000 000	305 000 000	-	-	305 000 000	305 000 000
1117-11-24-11	REINFORCEMENT INSTITUTIONNEL DE LA Mairie DE JACHEL POUR	SUD-EST	155 320 000	80 320 000	-	75 000 000	-	75 000 000	305 000 000	305 000 000	-	-	305 000 000	305 000 000
1117-11-24-11	REINFORCEMENT INSTITUTIONNEL DE LA Mairie DE JACHEL POUR	SUD-EST	155 320 000	80 320 000	-	75 000 000	-	75 000 000	305 000 000	305 000 000	-	-	305 000 000	305 000 000
1117-11-24-11	REINFORCEMENT INSTITUTIONNEL DE LA Mairie DE JACHEL POUR	SUD-EST	155 320 000	80 320 000	-	75 000 000	-	75 000 000	305 000 000	305 000 000	-	-	305 000 000	305 000 000
1117-11-24-11	REINFORCEMENT INSTITUTIONNEL DE LA Mairie DE JACHEL POUR	SUD-EST	155 320 000	80 320 000	-	75 000 000	-	75 000 000	305 000 000	305 000 000	-	-	305 000 000	305 000 000
1117-11-24-11	REINFORCEMENT INSTITUTIONNEL DE LA Mairie DE JACHEL POUR	SUD-EST	155 320 000	80 320 000	-	75 000 000	-	75 000 000	305 000 000	305 000 000	-	-	305 000 000	305 000 000
1117-11-24-11	REINFORCEMENT INSTITUTIONNEL DE LA Mairie DE JACHEL POUR	SUD-EST	155 320 000	80 320 000	-	75 000 000	-	75 000 000	305 000 000	305 000 000	-	-	305 000 000	305 000 000
1117-11-24-11	REINFORCEMENT INSTITUTIONNEL DE LA Mairie DE JACHEL POUR	SUD-EST	155 320 000	80 320 000	-	75 000 000	-	75 000 000	305 000 000	305 000 000	-	-	305 000 000	305 000 000
1117-11-24-11	REINFORCEMENT INSTITUTIONNEL DE LA Mairie DE JACHEL POUR	SUD-EST	155 320 000	80 320 000	-	75 000 000	-	75 000 000	305 000 000	305 000 000	-	-	305 000 000	305 000 000
1117-11-24-11	REINFORCEMENT INSTITUTIONNEL DE LA Mairie DE JACHEL POUR	SUD-EST	155 320 000	80 320 000	-	75 000 000	-	75 000 000	305 000 000	305 000 000	-	-	305 000 000	305 000 000
1117-11-24-11	REINFORCEMENT INSTITUTIONNEL DE LA Mairie DE JACHEL POUR	SUD-EST	155 320 000	80 320 000	-	75 000 000	-	75 000 000	305 000 000	305 000 000	-	-	305 000 000	305 000 000
1117-11-24-11	REINFORCEMENT INSTITUTIONNEL DE LA Mairie DE JACHEL POUR	SUD-EST	155 320 000	80 320 000	-	75 000 000	-	75 000 000	305 000 000	305 000 000	-	-	305 000 000	305 000 000
1117-11-24-11	REINFORCEMENT INSTITUTIONNEL DE LA Mairie DE JACHEL POUR	SUD-EST	155 320 000	80 320 000	-	75 000 000	-	75 000 000	305 000 000	305 000 000	-	-	305 000 000	305 000 000
1117-11-24-11	REINFORCEMENT INSTITUTIONNEL DE LA Mairie DE JACHEL POUR	SUD-EST	155 320 000	80 320 000	-	75 000 000	-	75 000 000	305 000 000	305 000 000	-	-	305 000 000	305 000 000
1117-11-24-11	REINFORCEMENT INSTITUTIONNEL DE LA Mairie DE JACHEL POUR	SUD-EST	155 320 000	80 320 000	-	75 000 000	-	75 000 000	305 000 000	305 000 000	-	-	305 000 000	305 000 000
1117-11-24-11	REINFORCEMENT INSTITUTIONNEL DE LA Mairie DE JACHEL POUR	SUD-EST	155 320 000	80 320 000	-	75 000 000	-	75 000 000	305 000 000	305 000 000	-	-	305 000 000	305 000 000
1117-11-24-11	REINFORCEMENT INSTITUTIONNEL DE LA Mairie DE JACHEL POUR	SUD-EST	155 320 000	80 320 000	-	75 000 000	-	75 000 000	305 000 000	305 000 000	-	-	305 000 000	305 000 000
1117-11-24-11	REINFORCEMENT INSTITUTIONNEL DE LA Mairie DE JACHEL POUR	SUD-EST	155 320 000	80 320 000	-	75 000 000	-	75 000 000	305 000 000	305 000 000	-	-	305 000 000	305 000 000
1117-11-24-11	REINFORCEMENT INSTITUTIONNEL DE LA Mairie DE JACHEL POUR	SUD-EST	155 320 000	80 320 000	-	75 000 000	-	75 000 000	305 000 000	305 000 000	-	-	305 000 000	305 000 000
1117-11-24-11	REINFORCEMENT INSTITUTIONNEL DE LA Mairie DE JACHEL POUR	SUD-EST	155 320 000	80 320 000	-	75 000 000	-	75 000 000	305 000 000	305 000 000	-	-	305 000 000	305 000 000
1117-11-24-11	REINFORCEMENT INSTITUTIONNEL DE LA Mairie DE JACHEL POUR	SUD-EST	155 320 000	80 320 000	-	75 000 000	-	75 000 000	305 000 000	305 000 000	-	-	305 000 000	305 000 000
1117-11-24-11	REINFORCEMENT INSTITUTIONNEL DE LA Mairie DE JACHEL POUR	SUD-EST	155 320 000	80 320 000	-	75 000 000	-	75 000 000	305 000 000	305 000 000	-	-	305 000 000	305 000 000
1117-11-24-11	REINFORCEMENT INSTITUTIONNEL DE LA Mairie DE JACHEL POUR	SUD-EST	155 320 000	80 320 000	-	75 000 000	-	75 000 000	305 000 000	305 000 000	-	-	305 000 000	305 000 000
1117-11-24-11	REINFORCEMENT INSTITUTIONNEL DE LA Mairie DE JACHEL POUR	SUD-EST	155 320 000	80 320 000	-	75 000 000	-	75 000 000	305 000 000	305 000 000	-	-	305 000 000	305 000 000
1117-11-24-11	REINFORCEMENT INSTITUTIONNEL DE LA Mairie DE JACHEL POUR	SUD-EST	155 320 000	80 320 000	-	75 000 000	-	75 000 000	305 000 000	305 000 000	-	-	305 000 000	305 000 000
1117-11-24-11	REINFORCEMENT INSTITUTIONNEL DE LA Mairie DE JACHEL POUR	SUD-EST	155 320 000	80 320 000	-	75 000 000	-	75 000 000	305 000 000	305 000 000	-	-	305 000 000	305 000 000
1117-11-24-11	REINFORCEMENT INSTITUTIONNEL DE LA Mairie DE JACHEL POUR	SUD-EST	155 320 000	80 320 000	-	75 000 000	-	75 000 000	305 000 000	305 000 000	-	-	305 000 000	305 000 000

BUDGET RECTIFICATIF 2014-2015 PROGRAMME D'INVESTISSEMENTS PUBLICS
SEPTEMBRE 2015

CODE	PROGRAMMES ET PROJETS	LOCALISATION	RESSOURCES NATIONALES				RESSOURCES EXTERNES							
			TRESOR PUBLIC RECTIFIE MARS 2015	DESFFECTATION	REFFECTATION	TRESOR PUBLIC RECTIFIE SEPTEMBRE 2015	AFC	TOTAL RESSOURCES NLES RECTIFIEES	BILATERALE RECTIFIEE	MULTILATERALE RECTIFIEE	SOURCE	TYPE	TOTAL RESSOURCES EXTERNES RECTIFIEES	TOTAL PIP RECTIFICATIF SEPTEMBRE 2015
	TOTAL		10 294 052 369	4 271 289 869	1 187 998 767	7 210 661 267	5 210 803 142	12 421 464 408	19 333 000 852	19 395 729 111			38 728 729 963	51 150 194 372
1211-1	SERVICES INTERNES		80 000 000	9 000 000	5 000 000	76 000 000	75 000 000	151 000 000	413 507 445	-			413 507 445	564 507 445
1211-1-12	DIRECTION GENERALE DES SERVICES INTERNES		80 000 000	9 000 000	5 000 000	76 000 000	75 000 000	151 000 000	413 507 445	-			413 507 445	564 507 445
1211-1-12-06	PROGRAMME DE MODERNISATION DE L'ADMINISTRATION CENTRALE		18 000 000	9 000 000	5 000 000	14 000 000	-	14 000 000	413 507 445	-			413 507 445	427 507 445
	RENFORCEMENT INSTITUTIONNEL DE L'ADMINISTRATION CENTRALE		18 000 000	9 000 000	5 000 000	14 000 000	-	14 000 000	413 507 445	-			413 507 445	427 507 445
1211-1-12-06-12	MODERNISATION DU REGISTRE CIVIL EN HAITI	NATIONAL	-	-	5 000 000	5 000 000	-	5 000 000	413 507 445	-	CANADA	DON	413 507 445	418 507 445
1211-1-12-06-13	RELEVEMENT DE LA CLOTURE DE L'EMA ET LA CONSTRUCTION DU DORTOIR	OUEST	8 000 000	5 000 000	-	3 000 000	-	3 000 000	-	-			-	3 000 000
1211-1-12-06-14	RENFORCEMENT INSTITUTIONNEL DE L'UNITE CENTRALE DE RENSEIGNEMENTS FINANCIERS (UCREF)	OUEST	10 000 000	4 000 000	-	6 000 000	-	6 000 000	-	-			-	6 000 000
1211-1-12-41	PROGRAMME DE RENFORCEMENT DE L'ADMINISTRATION DE LA JUSTICE ET DE LA SECURITE		27 000 000	-	-	27 000 000	75 000 000	102 000 000	-	-			-	102 000 000
	RENFORCEMENT DU RESEAU DE TRIBUNAUX		27 000 000	-	-	27 000 000	75 000 000	102 000 000	-	-			-	102 000 000
1211-1-12-41-12	CONSTRUCTION D'UNE COUR D'APPEL A HNCHIE	CENTRE	4 000 000	-	-	4 000 000	-	4 000 000	-	-			-	4 000 000
1211-1-12-41-13	REHABILITATION DU TRIBUNAL DE PREMIERE INSTANCE DE ANSE A VEAU	NIPPES	4 000 000	-	-	4 000 000	-	4 000 000	-	-			-	4 000 000
1211-1-12-41-14	REHABILITATION DU TRIBUNAL DE PREMIERE INSTANCE DE JEREMIE	GRAND-ANSE	4 000 000	-	-	4 000 000	-	4 000 000	-	-			-	4 000 000
1211-1-12-41-15	REHABILITATION DU TRIBUNAL DE PREMIERE INSTANCE A GRANDE RIVIERE DU NORD	NORD	4 000 000	-	-	4 000 000	-	4 000 000	-	-			-	4 000 000
1211-1-12-41-17	CONSTRUCTION DU TRIBUNAL DE PREMIERE INSTANCE A SAINT-MARC	ARTIBONITE	4 000 000	-	-	4 000 000	-	4 000 000	-	-			-	4 000 000
1211-1-12-41-18	CONSTRUCTION ET AMENAGEMENT , SUPERVISION PALAIS DE JUSTICE, BUREAU DE PORT-AU-PRINCE ET PAROUIET	OUEST	-	-	-	-	75 000 000	75 000 000	-	-			-	75 000 000
1211-1-12-41-19	CONSTRUCTION DU TRIBUNAL DE PREMIERE INSTANCE A MIRAGOANE	NIPPES	4 000 000	-	-	4 000 000	-	4 000 000	-	-			-	4 000 000
1211-1-12-41-20	REHABILITATION DU TRIBUNAL DE PAIX DE PETION-VILLE	NIPPES	3 000 000	-	-	3 000 000	-	3 000 000	-	-			-	3 000 000
1211-1-12-42	PROGRAMME DE MODERNISATION DE L'ADMINISTRATION DECONCENTREE		35 000 000	-	-	35 000 000	-	35 000 000	-	-			-	35 000 000
	CONSTRUCTION ET EQUIPEMENT DES CENTRES ADMINISTRATIFS		35 000 000	-	-	35 000 000	-	35 000 000	-	-			-	35 000 000
1211-1-12-42-13	CONSTRUCTION DE COMPLEXES ADMINISTRATIFS (TRIBUNAUX DE PAIX, ONI ET OEC) A LA VICTOIRE	NORD	4 000 000	-	-	4 000 000	-	4 000 000	-	-			-	4 000 000
1211-1-12-42-14	CONSTRUCTION DE COMPLEXES ADMINISTRATIFS (TRIBUNAUX DE PAIX, ONI ET OEC) A DONDON	NORD	4 000 000	-	-	4 000 000	-	4 000 000	-	-			-	4 000 000
1211-1-12-42-15	CONSTRUCTION DE COMPLEXES ADMINISTRATIFS (TRIBUNAUX DE PAIX, ONI ET OEC) A DESDUNES	ARTIBONITE	4 000 000	-	-	4 000 000	-	4 000 000	-	-			-	4 000 000
1211-1-12-42-16	CONSTRUCTION DE COMPLEXES ADMINISTRATIFS (TRIBUNAUX DE PAIX, ONI ET OEC) A MAISSADE	CENTRE	4 000 000	-	-	4 000 000	-	4 000 000	-	-			-	4 000 000
1211-1-12-42-17	CONSTRUCTION DE COMPLEXES ADMINISTRATIFS (TRIBUNAUX DE PAIX, ONI ET OEC) SECTION NORD DE PORT-AU-PRINCE	OUEST	4 000 000	-	-	4 000 000	-	4 000 000	-	-			-	4 000 000
1211-1-12-42-18	CONSTRUCTION DE COMPLEXES ADMINISTRATIFS (TRIBUNAUX DE PAIX, ONI ET OEC) A TABARRE	OUEST	5 000 000	-	-	5 000 000	-	5 000 000	-	-			-	5 000 000
1211-1-12-42-19	CONSTRUCTION DE COMPLEXES ADMINISTRATIFS (TRIBUNAUX DE PAIX, ONI ET OEC) A MARTISSANT	OUEST	5 000 000	-	-	5 000 000	-	5 000 000	-	-			-	5 000 000
1211-1-12-42-20	CONSTRUCTION DE BATIMENT ADMINISTRATIF (TRIBUNAUX DE PAIX, ONI ET OEC) A GRANDE RIVIERE DU NORD	NORD	5 000 000	-	-	5 000 000	-	5 000 000	-	-			-	5 000 000
1211-2	SERVICES EXTERNES		75 320 000	71 320 000	150 000 000	154 000 000	-	154 000 000	809 889 606	-			809 889 606	963 889 606
1211-2-16	POLICE NATIONALE D'HAITI		75 320 000	71 320 000	150 000 000	154 000 000	-	154 000 000	809 889 606	-			809 889 606	963 889 606
1211-2-16-05	PROGRAMME DE MODERNISATION DE L'ADMINISTRATION CENTRALE		4 000 000	-	-	4 000 000	-	4 000 000	-	-			-	4 000 000
	RENFORCEMENT INSTITUTIONNEL DE L'ADMINISTRATION CENTRALE		4 000 000	-	-	4 000 000	-	4 000 000	-	-			-	4 000 000
1211-2-16-06-12	REHABILITATION PRISON A ANSE-A-VEAU	NIPPES	4 000 000	-	-	4 000 000	-	4 000 000	-	-			-	4 000 000
1211-2-16-41	PROGRAMME DE RENFORCEMENT DE L'ADMINISTRATION DE LA JUSTICE ET DE LA SECURITE		71 320 000	71 320 000	150 000 000	150 000 000	-	150 000 000	809 889 606	-			809 889 606	959 889 606
	RENFORCEMENT DU RESEAU D'INFRASTRUCTURES DE MAINTIEN DE L'ORDRE		71 320 000	71 320 000	150 000 000	150 000 000	-	150 000 000	809 889 606	-			809 889 606	959 889 606

BUDGET RECTIFICATIF 2014-2015 PROGRAMME D'INVESTISSEMENTS PUBLICS
SEPTEMBRE 2015

CODE	PROGRAMMES ET PROJETS	LOCALISATION	RESSOURCES NATIONALES					RESSOURCES EXTERNES					TOTAL PIP RECTIFICATIF SEPTEMBRE 2015	
			TRESOR PUBLIC RECTIFIE MARS 2015	DESAFFECTATION	REFFECTATION	TRESOR PUBLIC RECTIFIE SEPTEMBRE 2015	AFIC	TOTAL RESSOURCES NLES RECTIFIEES	BILATERALE RECTIFIEE	MULTILATERALE RECTIFIEE	SOURCE	TYPE		TOTAL RESSOURCES EXTERNES RECTIFIEES
	TOTAL		10 294 052 369	4 271 289 869	1 187 898 767	7 210 661 267	5 210 883 142	12 421 464 408	19 333 000 852	19 395 719 111	-	-	38 728 729 963	51 150 194 372
1216-1-12	DIRECTION GENERALE DES SERVICES INTERNES		270 000 000	87 000 000	-	183 000 000	150 000 000	333 000 000	361 800 000	394 800 000	-	-	756 600 000	1 089 600 000
1216-1-12-50	PROGRAMME DE MODERNISATION DE L'ADMINISTRATION DECONCENTREE		14 000 000	9 000 000	-	5 000 000	-	5 000 000	-	-	-	-	-	5 000 000
	RENFORCEMENT INSTITUTIONNEL DE L'ADMINISTRATION DECONCENTREE		14 000 000	9 000 000	-	5 000 000	-	5 000 000	-	-	-	-	-	5 000 000
1216-1-12-50-11	CONSTRUCTION D'UN BUREAU D'IMMIGRATION ET D'EMIGRATION AUX GONAIVES	ARTIBONITE	3 000 000	-	-	3 000 000	-	3 000 000	-	-	-	-	-	3 000 000
1216-1-12-50-12	CONSTRUCTION D'UN BUREAU D'IMMIGRATION ET D'EMIGRATION A JACMEL	SUD/EST	2 000 000	-	-	2 000 000	-	2 000 000	-	-	-	-	-	2 000 000
1216-1-12-51	PROGRAMME DE DECENTRALISATION		9 500 000	9 500 000	-	-	150 000 000	150 000 000	-	-	-	-	-	150 000 000
	CONSTRUCTION ET EQUIPEMENT DE CENTRES ADMINISTRATIFS		9 500 000	9 500 000	-	-	150 000 000	150 000 000	-	-	-	-	-	150 000 000
1216-1-12-51-28	CONSTRUCTION, SUPERVISION ET AMENAGEMENT HOTEL DE VILLE DE PORT-AU-PRINCE	OUEST	-	-	-	-	150 000 000	150 000 000	-	-	-	-	-	150 000 000
1216-1-12-52	PROGRAMME DE MODERNISATION DE L'ADMINISTRATION CENTRALE		62 000 000	-	-	62 000 000	-	62 000 000	-	394 800 000	-	-	394 800 000	456 800 000
	REINGENIERIE DE L'ADMINISTRATION PUBLIQUE		62 000 000	-	-	62 000 000	-	62 000 000	-	394 800 000	-	-	394 800 000	456 800 000
1216-1-12-52-13	APPLI AU SYSTEME NATIONAL DE GESTION DES RISQUES ET DESASTRES (PASNGRD)	NATIONAL	50 000 000	-	-	50 000 000	-	50 000 000	-	-	-	-	-	50 000 000
1216-1-12-52-14	RECONSTRUCTION ET GESTION DES RISQUES ET DESASTRES PROJID/IM/P120/46/IM	NATIONAL	-	-	-	-	-	-	-	394 800 000	IM	DON	394 800 000	394 800 000
1216-1-12-52-15	APPLI A LA MISE EN PLACE DE DISPOSITIFS DE MITIGATION DES RISQUES (INCLUANT L'INVENTAIRE DES BESOINS DANS LES ZONES MIE INTERABLES)	NATIONAL	12 000 000	-	-	12 000 000	-	12 000 000	-	-	-	-	-	12 000 000
1216-1-12-54	PROGRAMME DE GESTION DES BASSINS VERSANTS		6 000 000	-	-	6 000 000	-	6 000 000	-	-	-	-	-	6 000 000
	PROTECTION DES BASSINS VERSANTS		6 000 000	-	-	6 000 000	-	6 000 000	-	-	-	-	-	6 000 000
1216-1-12-54-11	RESTRUCTURATION ET PROTECTION DES ECOSYSTEMES DU MORN DE LHOPITAL	OUEST	6 000 000	-	-	6 000 000	-	6 000 000	-	-	-	-	-	6 000 000
1216-1-12-55	PROGRAMME D'EXTENSION DES SERVICES D'ALIMENTATION EN EAU POTABLE ET D'ASSAINISSEMENT		20 000 000	-	-	20 000 000	-	20 000 000	361 800 000	-	-	-	361 800 000	381 800 000
	RENFORCEMENT ET MISE EN PLACE DE SYSTEMES DE GESTION DE DECHETS SOLI		20 000 000	-	-	20 000 000	-	20 000 000	361 800 000	-	-	-	361 800 000	381 800 000
1216-1-12-55-11	CREATION D'UN CENTRE D'ENFOUSSEMENT DE DECHETS: CAHAITIEN	NORD	-	-	-	-	-	-	180 900 000	-	FRANCE	DON	180 900 000	180 900 000
1216-1-12-55-12	CREATION D'UN CENTRE D'ENFOUSSEMENT DE DECHETS: GONAIVES	ARTIBONITE	-	-	-	-	-	-	180 900 000	-	FRANCE	DON	180 900 000	180 900 000
1216-1-12-55-13	SECURISATION ET ENTRETIEN DES PLACES PUBLIQUES	NATIONAL	20 000 000	-	-	20 000 000	-	20 000 000	-	-	-	-	-	20 000 000
1216-1-12-56	PROGRAMME D'AMENAGEMENT ET DE DEVELOPPEMENT DES TERRITOIRES		141 500 000	51 500 000	-	90 000 000	-	90 000 000	-	-	-	-	-	90 000 000
	PLANIFICATION ET DEVELOPPEMENT NATIONAL ET REGIONAL		141 500 000	51 500 000	-	90 000 000	-	90 000 000	-	-	-	-	-	90 000 000
1216-1-12-56-12	CONSTRUCTION DU MARCHÉ PUBLIC DE MILOT	NORD	6 000 000	1 000 000	-	5 000 000	-	5 000 000	-	-	-	-	-	5 000 000
1216-1-12-56-13	CONSTRUCTION DU MARCHÉ PUBLIC DE CARACOU	NORD	6 000 000	500 000	-	5 500 000	-	5 500 000	-	-	-	-	-	5 500 000
1216-1-12-56-17	CREATION D'UN PARC RECREATIF A BOUCAN CARRE	CENTRE	4 000 000	-	-	4 000 000	-	4 000 000	-	-	-	-	-	4 000 000
1216-1-12-56-18	CREATION D'UN PARC RECREATIF A DESLANDES/PETITE RIVIERE DE L'ARTIBONITE	ARTIBONITE	5 500 000	-	-	5 500 000	-	5 500 000	-	-	-	-	-	5 500 000
12 161 125 620	PROJET DE DEVELOPPEMENT FRONTALIER	NATIONAL	105 000 000	35 000 000	-	70 000 000	-	70 000 000	-	-	-	-	-	70 000 000
1217	MINISTERE DE LA DEFENSE		20 000 000	2 000 000	-	18 000 000	-	18 000 000	-	-	-	-	-	18 000 000
1217-1	SERVICES INTERNES		20 000 000	2 000 000	-	18 000 000	-	18 000 000	-	-	-	-	-	18 000 000
1217-1-12	DIRECTION GENERALE DES SERVICES INTERNES		20 000 000	2 000 000	-	18 000 000	-	18 000 000	-	-	-	-	-	18 000 000
1217-1-12-58	PROGRAMME DE MODERNISATION DE L'ADMINISTRATION DECONCENTREE		20 000 000	2 000 000	-	18 000 000	-	18 000 000	-	-	-	-	-	18 000 000
	RENFORCEMENT INSTITUTIONNEL DE L'ADMINISTRATION DECONCENTREE		20 000 000	2 000 000	-	18 000 000	-	18 000 000	-	-	-	-	-	18 000 000
1217-1-12-58-11	CREATION D'UN CENTRE DE FORMATION ET MISE EN PLACE DU SERVICE CIVIQUE MATHÉ OBLIGATOIRE (ETUDES ET PHASE II)	NATIONAL	20 000 000	2 000 000	-	18 000 000	-	18 000 000	-	-	-	-	-	18 000 000
13	SECTEUR SOCIAL		4 315 656 501	2 198 875 450	70 000 000	56	2 186 781 051	2 191 870 168	4 378 651 219	2 907 203 476	5 722 338 371	-	8 629 541 847	13 008 193 065

BUDGET RECTIFICATIF 2014-2015 PROGRAMME D'INVESTISSEMENTS PUBLICS
SEPTEMBRE 2015

CODE	PROGRAMMES ET PROJETS	LOCALISATION	RESSOURCES NATIONALES										RESSOURCES INTERNES				RESSOURCES EXTERNES			
			TRÉSOR PUBLIC RECETTES MARS 2015	DESAMORTISSEMENT	REAFFECTION	TRÉSOR PUBLIC RECETTES SEPTEMBRE 2015	AFC	RESSOURCES NÉES RECETTES	BILATÉRALE RECETTES	MULTILATÉRALE RECETTES	SOURCE	TYPE	TOTAL RESSOURCES EXTERNES RECETTES	TOTAL PPV RECETTES SEPTEMBRE 2015						
TOTAL			19 294 652 369	4 271 289 869	1 187 898 767	7 210 661 267	5 210 803 142	12 421 464 408	19 335 800 852	19 395 279 111	-	-	38 728 729 963	51 150 194 372						
1311	MINISTÈRE DE L'ÉDUCATION NATIONALE ET DE LA FORMATION PROFESSIONNELLE		3 261 000 000	2 154 700 000	-	1 106 300 000	1 966 870 168	3 073 170 168	4 647 538 371	4 647 538 371	-	-	5 062 890 562	8 136 060 730						
1311-1	SERVICES INTERNES		3 211 000 000	2 134 700 000	-	1 076 300 000	1 812 462 200	2 888 762 200	4 647 538 371	4 647 538 371	-	-	5 062 890 562	7 951 652 762						
1311-1-1-1	DIRECTION GÉNÉRALE DES SERVICES INTERNES		3 211 000 000	2 134 700 000	-	1 076 300 000	1 812 462 200	2 888 762 200	4 647 538 371	4 647 538 371	-	-	5 062 890 562	7 951 652 762						
1311-1-1-1-1	PROGRAMME DE MODERNISATION DE L'ADMINISTRATION CENTRALE		7 000 000	7 000 000	-	-	-	-	790 621 000	790 621 000	-	-	790 621 000	790 621 000						
1311-1-1-1-1-1	REINFORCEMENT INSTITUTIONNEL DE L'ADMINISTRATION CENTRALE		7 000 000	7 000 000	-	-	-	-	790 621 000	790 621 000	-	-	790 621 000	790 621 000						
1311-1-1-1-1-1-1	ASSISTANCE TECHNIQUE-APUI INSTITUTIONNEL ET POLITIQUES PUBLIQUES-APUI A LA CONSPICUITE PSICO	NATIONAL	-	-	-	-	-	-	-	-	-	-	-	-						
1311-1-1-1-1-1-1-1	APUI A LA RESTRUCTURATION DU SECTEUR DE L'ÉDUCATION (BA-109)	NATIONAL	-	-	-	-	-	-	-	-	-	-	-	-						
1311-1-1-1-1-1-1-1-1	FORMATION DES AGENTS ÉDUCATIFS	NATIONAL	-	-	-	-	-	-	-	-	-	-	-	-						
1311-1-1-1-1-1-1-1-1-1	PROGRAMME DE RENFORCEMENT DE L'ENSEIGNEMENT SUPÉRIEUR ET DE LA FORMATION PROFESSIONNELLE ET DE LA FORMATION PROFESSIONNELLE ET	NATIONAL	91 500 000	70 500 000	-	21 000 000	-	21 000 000	63 296 000	13 001 754	-	-	76 297 754	76 297 754						
1311-1-1-1-1-1-1-1-1-1-1	MISE EN PLACE DES BUREAUX RÉGIONAUX DE CENTRES DE FORMATION PROFESSIONNELLE ET TECHNIQUE	NATIONAL	-	-	-	-	-	-	-	-	-	-	-	-						
1311-1-1-1-1-1-1-1-1-1-1-1	APUI A LA MISE EN PLACE DU SYSTÈME D'INFORMATION STATISTIQUE ÉDUCATIVE	NATIONAL	-	-	-	-	-	-	-	-	-	-	-	-						
1311-1-1-1-1-1-1-1-1-1-1-1-1	APUI A LA MISE EN ŒUVRE DU SYSTÈME D'INFORMATION STATISTIQUE ÉDUCATIVE-APUI AU RECRUTEMENT	NATIONAL	-	-	-	-	-	-	-	-	-	-	-	-						
1311-1-1-1-1-1-1-1-1-1-1-1-1-1	APUI AU RENFORCEMENT DU CENTRE DE FORMATION PROFESSIONNELLE CANADA-HAÏTI A PORT-AU-PRINCE (CPFH- CASUALTIERS-30)	OUEST	-	-	-	-	-	-	-	-	-	-	-	-						
1311-1-1-1-1-1-1-1-1-1-1-1-1-1-1	APUI A LA GOUVERNANCE ET A L'ÉDUCATION (PHASE I) (M034699-30)	NATIONAL	-	-	-	-	-	-	-	-	-	-	-	-						
1311-1-1-1-1-1-1-1-1-1-1-1-1-1-1-1	MISE EN PLACE DE CENTRES DANS LES POLES RÉGIONAUX DE DÉVELOPPEMENT	NATIONAL	91 500 000	70 500 000	-	21 000 000	-	21 000 000	63 296 000	13 001 754	-	-	76 297 754	76 297 754						
1311-1-1-1-1-1-1-1-1-1-1-1-1-1-1-1-1	CONSTRUCTION ET ÉQUIPEMENT DU CAMPUS DE L'UNIVERSITÉ PUBLIQUE DU NORD-OUEST	NORD-OUEST	16 500 000	6 500 000	-	10 000 000	-	10 000 000	-	-	-	-	-	-						
1311-1-1-1-1-1-1-1-1-1-1-1-1-1-1-1-1-1	CONSTRUCTION ET ÉQUIPEMENT DU CAMPUS DE L'UNIVERSITÉ PUBLIQUE DU SUD-EST	SUD-EST	8 000 000	4 000 000	-	4 000 000	-	4 000 000	-	-	-	-	-	-						
1311-1-1-1-1-1-1-1-1-1-1-1-1-1-1-1-1-1-1	CONSTRUCTION D'UN BÂTIMENT POUR LE CAMPUS DE L'UNIVERSITÉ PUBLIQUE DE L'ARTIBONITE AUX GONAVES	ARTIBONITE	15 000 000	8 000 000	-	7 000 000	-	7 000 000	-	-	-	-	-	-						
1311-1-1-1-1-1-1-1-1-1-1-1-1-1-1-1-1-1-1-1	PROGRAMME DE MODERNISATION DE L'ADMINISTRATION DÉCENTRALISÉE		-	-	-	-	-	-	-	-	-	-	-	-						
1311-1	REINFORCEMENT INSTITUTIONNEL DE L'ADMINISTRATION DÉCENTRALISÉE		-	-	-	-	-	-	-	-	-	-	-	-						
1311-1	APUI AU RENFORCEMENT DE LA GOUVERNANCE LOCALE (M034699-30) (M034699-30) (M034699-30)	NATIONAL	-	-	-	-	-	-	-	-	-	-	-	-						
1311-1	PROGRAMME D'AMÉLIORATION DE L'ACCÈS À L'ÉDUCATION PRÉSCOLAIRE, FONDAMENTALE ET SECONDAIRE		3 112 500 000	2 057 200 000	-	1 055 300 000	1 812 462 200	2 867 762 200	3 816 465 617	3 816 465 617	-	-	4 168 521 808	7 036 284 008						
1311-1	MISE EN PLACE DES ÉCOLES FONDAMENTALES DANS LES SECTIONS COMMUNALES		3 112 500 000	2 057 200 000	-	1 055 300 000	1 812 462 200	2 867 762 200	3 816 465 617	3 816 465 617	-	-	4 168 521 808	7 036 284 008						
1311-1	DÉVELOPPEMENT DU CURRICULUM PRÉSCOLAIRE NATIONAL	NATIONAL	-	-	-	-	-	-	-	-	-	-	-	-						
1311-1	REINFORCEMENT INSTITUTIONNEL ET DÉVELOPPEMENT DE LA PETITE ENFANCE POLITIQUE ET PLAN STRATÉGIQUE	NATIONAL	-	-	-	-	-	-	-	-	-	-	-	-						
1311-1	APUI A L'ÉDUCATION PARENTALE ET AU DÉVELOPPEMENT INTÉGRÉ DU JE	NATIONAL	-	-	-	-	-	-	-	-	-	-	-	-						
1311-1	APUI A L'ACCÈS ET À LA QUALITÉ DE L'ÉDUCATION PRÉSCOLAIRE	NATIONAL	-	-	-	-	-	-	-	-	-	-	-	-						
1311-1	APUI A LA MISE EN ŒUVRE DU PLAN OPÉRATIONNEL DE L'ÉDUCATION ET DE LA RÉFORME (PARE) (M034699-30)	NATIONAL	2 790 400 000	1 890 400 000	-	900 000 000	1 812 462 200	2 712 462 200	-	-	-	-	-	-						
1311-1	SCOLARISATION DES ENFANTS (FONDS NATIONAL POUR SCOLARISATION POUR LES ENFANTS SÜRAGÉS ET DES ENFANTS EN ÂGE SCOLAIRE DANS LE PAYS (PRONEX-UNESCO - PARE) (M034699-30) (M034699-30) (M034699-30)	NATIONAL	45 000 000	-	-	45 000 000	-	45 000 000	-	-	-	-	-	-						
1311-1	ÉDUCATION POUR TOUS phase 2 (M034699-30)	NATIONAL	-	-	-	-	-	-	-	-	-	-	-	-						
1311-1	CONSTRUCTION DE LYCÉE A BELLAÏRE, THOMASVILLE ET CÉCA LA SOURCE (AIDE ALIMENTAIRE JAPONAISE) - SOURCE BAPADAFEF	CENTRE	-	-	-	-	-	-	70 000 000	70 000 000	-	-	70 000 000	70 000 000						

**BUDGET RECTIFICATIF 2014-2015 PROGRAMME D'INVESTISSEMENTS PUBLICS
SEPTEMBRE 2015**

CODE	PROGRAMMES ET PROJETS	LOCALISATION	RESSOURCES NATIONALES					RESSOURCES EXTERNES					TOTAL PIP RECTIFICATIF SEPTEMBRE 2015	
			TRESOR PUBLIC RECTIFIE MARS 2015	DESAFFECTATION	REFFECTATION	TRESOR PUBLIC RECTIFIE SEPTEMBRE 2015	AFC	TOTAL RESSOURCES NLES RECTIFIEES	BILATERALE RECTIFIEE	MULTILATERALE RECTIFIEE	SOURCE	TYPE		TOTAL RESSOURCES EXTERNES RECTIFIEES
	TOTAL		10 294 052 369	4 271 289 869	1 187 898 767	7 210 661 267	5 210 803 142	12 421 464 408	19 333 000 852	19 395 729 111	-	-	38 728 729 963	51 150 194 372
1311-1-12-53-24	APPUI A L'AMELIORATION DE LA FOURNITURE DES SERVICES DE CANTINES SCOLAIRES	NATIONAL	85 800 000	45 800 000	-	40 000 000	-	40 000 000	-	310 906 395	PAM	DON	310 906 395	350 906 395
1311-1-12-53-29	ACHEVEMENT DE LA CONSTRUCTION DE L'EFACAP MORISSEAU D'AQUIN	SUD	6 750 000	3 000 000	-	3 750 000	-	3 750 000	127 256 191	-	CANADA	DON	127 256 191	131 006 191
1311-1-12-53-30	ACHEVEMENT DE LA CONSTRUCTION DE L'EFACAP MICHEL LAZARE DES CAYES	SUD	6 250 000	3 000 000	-	3 250 000	-	3 250 000	-	-	ESPAGNE	DON	-	3 250 000
1311-1-12-53-31	APPUI AU PROGRAMME DE SCOLARISATION	NATIONAL	-	-	-	-	-	-	25 800 000	-	CANADA	DON	25 800 000	25 800 000
1311-1-12-53-32	ACCES A L'EDUCATION PRIMAIRE-RENTREE SCOLAIRE 2010-2011 / OUEST ET SUD-EST (Source : ACDI / A035198-001)	NATIONAL	-	-	-	-	-	-	-	940 000 000	BID	DON	940 000 000	940 000 000
1311-1-12-53-33	ACCROISSEMENT DE L'ACCES A L'EDUCATION DE QUALITE	NATIONAL	-	-	-	-	-	-	-	372 339 222	BID	DON	372 339 222	372 339 222
1311-1-12-53-37	AMELIORATION DE LA QUALITE DE L'ENSEIGNEMENT EN HAITI	NATIONAL	-	-	-	-	-	-	43 000 000	-	CANADA	DON	43 000 000	43 000 000
1311-1-12-53-38	ACHEVEMENT DE LA CONSTRUCTION DE L'EFACAP SALTADERE DES CAYES	SUD	15 000 000	-	-	15 000 000	-	15 000 000	43 000 000	-	CANADA	DON	43 000 000	58 000 000
1311-1-12-53-39	ACHEVEMENT DE LA CONSTRUCTION DE L'EFACAP DE MARFRANC DE JEREMIE	GRAND'ANSE	10 000 000	-	-	10 000 000	-	10 000 000	43 000 000	-	CANADA	DON	43 000 000	53 000 000
1311-1-12-53-40	CONSTRUCTION DU LYCEE DE DOCOZELLE	ARTIBONITE	20 000 000	-	-	20 000 000	-	20 000 000	-	-	-	-	-	20 000 000
1311-1-12-53-41	ACHEVEMENT DE L'ECOLE NATIONALE DE SAINT HELENE	GRAND'ANSE	10 000 000	-	-	10 000 000	-	10 000 000	-	-	-	-	-	10 000 000
1311-1-12-53-42	CONSTRUCTION DE L'ECOLE NATIONALE LEGRAS A PORT MARGOT	NORD	8 300 000	-	-	8 300 000	-	8 300 000	-	-	-	-	-	8 300 000
1311-2	SERVICES EXTERNES		50 000 000	20 000 000	-	30 000 000	154 407 968	184 407 968	-	-	-	-	-	184 407 968
1311-1-17	INSTITUT NATIONAL DE FORMATION PROFESSIONNELLE		50 000 000	20 000 000	-	30 000 000	154 407 968	184 407 968	-	-	-	-	-	184 407 968
1311-1-17-00	PROGRAMME DE MODERNISATION DE L'ADMINISTRATION CENTRALE		50 000 000	20 000 000	-	30 000 000	154 407 968	184 407 968	-	-	-	-	-	184 407 968
	RENFORCEMENT INSTITUTIONNEL DE L'ADMINISTRATION CENTRALE		50 000 000	20 000 000	-	30 000 000	154 407 968	184 407 968	-	-	-	-	-	184 407 968
1311-1-17-00-14	EQUIPEMENTS POUR LES ATELIERS DES ECOLES DE FORMATION PROFESSIONNELLE EN CONSTRUCTION (UCP)	NATIONAL	-	-	-	-	150 000 000	150 000 000	-	-	-	-	-	150 000 000
1311-1-17-00-15	CONSTRUCTION DE CINQ ECOLES DE FORMATION PROFESSIONNELLE (UCP)	NATIONAL	-	-	-	-	4 407 968	4 407 968	-	-	-	-	-	4 407 968
1311-1-17-00-16	CONSTRUCTION ECOLE PROFESSIONNELLE A L'AZILE	NIPPES	10 000 000	-	-	10 000 000	-	10 000 000	-	-	-	-	-	10 000 000
1311-1-17-00-17	CONSTRUCTION ECOLE PROFESSIONNELLE A DONDON	NORD	10 000 000	-	-	10 000 000	-	10 000 000	-	-	-	-	-	10 000 000
1311-1-17-00-17	CONSTRUCTION ECOLE PROFESSIONNELLE POUR LES FILLES LES ANGLAIS	SUD	10 000 000	-	-	10 000 000	-	10 000 000	-	-	-	-	-	10 000 000
1312	MINISTERE DES AFFAIRES SOCIALES ET DU TRAVAIL		560 500 000	20 500 000	70 000 000	610 000 000	125 000 000	735 000 000	1 316 112 769	799 000 000	-	-	2 115 112 769	2 850 112 769
1312-1	SERVICES INTERNES		560 500 000	20 500 000	70 000 000	610 000 000	125 000 000	735 000 000	1 316 112 769	799 000 000	-	-	2 115 112 769	2 850 112 769
1312-1-12	DIRECTION GENERALE DES SERVICES INTERNES		560 500 000	20 500 000	70 000 000	610 000 000	125 000 000	735 000 000	1 316 112 769	799 000 000	-	-	2 115 112 769	2 850 112 769
1312-1-12-52	PROGRAMME D'ORGANISATION DE LA SOLIDARITE SOCIALE		10 000 000	10 000 000	-	-	125 000 000	125 000 000	-	-	-	-	-	125 000 000
	CONSTRUIRE UN CENTRE D'ACCUEIL POUR PERSONNES DEPENDANTES DANS CHAQUE POLE LOCAL DE DEVELOPPEMENT		-	-	-	-	125 000 000	125 000 000	-	-	-	-	-	125 000 000
1312-1-12-52-19	ENQUETES, ETUDES, PLANIFICATION ET CONSTRUCTION DES LOGEMENTS SOCIAUX (UCP)	NATIONAL	-	-	-	-	125 000 000	125 000 000	-	-	-	-	-	125 000 000
1312-1-12-53	PROGRAMME DE MISE EN PLACE D'UN SYSTEME D'ASSURANCE SOCIALE POUR TOUS LES TRAVAILLEURS		550 500 000	10 500 000	70 000 000	610 000 000	-	610 000 000	1 052 780 374	-	-	-	1 052 780 374	1 662 780 374
	EXTENSION DE L'ASSURANCE SOCIALE A TOUS LES TRAVAILLEURS		550 500 000	10 500 000	70 000 000	610 000 000	-	610 000 000	1 052 780 374	-	-	-	1 052 780 374	1 662 780 374
1312-1-12-53-14	LUTTE CONTRE LA PAUVRETE ET L'EXCLUSION SOCIALE	NATIONAL	480 000 000	-	70 000 000	550 000 000	-	550 000 000	1 052 780 374	-	PETROCARIBE	EMPRUNT	1 052 780 374	1 602 780 374
1312-1-12-53-15	CHANGE METYE CHANGE LAVI	NATIONAL	70 500 000	10 500 000	-	60 000 000	-	60 000 000	-	-	-	-	-	60 000 000
1312-1-12-54	PROGRAMME D'ACCROISSEMENT DE L'ACCES AU LOGEMENT		-	-	-	-	-	-	263 332 395	799 000 000	-	-	1 062 332 395	1 062 332 395
	APPUI AU LOGEMENT DES PERSONNES SINISTREES		-	-	-	-	-	-	263 332 395	799 000 000	-	-	1 062 332 395	1 062 332 395

Special No. 3 - Mardi 22 Septembre 2015

<< LE MONITEUR >>

BUDGET RECTIFICATIF 2014-2015 PROGRAMME D'INVESTISSEMENTS PUBLICS
SEPTEMBRE 2015

CODE	PROGRAMMES ET PROJETS	LOCALISATION	RESSOURCES NATIONALES				RESSOURCES EXTERNES				TOTAL PIP RECTIFICATIF SEPTEMBRE 2015		
			TRESOR PUBLIC RECTIFIE MAI 2015	DESAMORTISSEMENT	REAFFECTION	TRESOR PUBLIC RECTIFIE SEPTEMBRE 2015	AFC	RESSOURCES NATIONALES RECTIFIEES	BILATERALE RECTIFIEE	MULTILATERALE RECTIFIEE		SOURCE	TYPE
TOTAL			10 294 052 549	4 231 289 849	1 187 898 767	7 210 641 287	5 210 803 142	12 421 464 408	19 333 000 852	19 392 728 111	004	38 728 729 963	51 150 194 372
1112-11-14-11	CONSTRUCTION DE LOGEMENTS A COMACOL - BEAM	NORD	-	-	-	-	-	-	125 227 350	125 227 350	004	125 227 350	125 227 350
1112-11-14-12	REPARATION DE WIT DE CONSTRUCTION DE LOGEMENTS- EKAM CARACOL	NORD	-	-	-	-	-	-	138 105 045	138 105 045	004	138 105 045	138 105 045
1112-11-14-13	RECONSTRUCTION DE LOGEMENTS DANS LES QUARTIERS DEFAVORISES DE PORT-KALPINC (PREKAD) (Phase 1 sur budget 2012-2014)	OUEST	-	-	-	-	-	-	799 000 000	799 000 000	004	799 000 000	799 000 000
1111	MINISTRE DE LA SANTE PUBLIQUE ET DE LA POPULATION		340 956 501	11 675 450	-	329 281 051	100 000 000	429 281 051	1 168 738 516	275 800 000		1 444 538 516	1 873 819 567
1111-1	SERVICES INTERNES		340 956 501	11 675 450	-	329 281 051	100 000 000	429 281 051	1 168 738 516	275 800 000		1 444 538 516	1 873 819 567
1111-1-1-1	DIRECTION GENERALE DES SERVICES INTERNES	NATIONAL	340 956 501	11 675 450	-	329 281 051	100 000 000	429 281 051	1 168 738 516	275 800 000		1 444 538 516	1 873 819 567
1111-1-1-1-1	PROGRAMME D'AUGMENTATION DE L'ACCES AUX SERVICES DE SANTE		324 400 001	11 675 450	-	312 724 551	-	312 724 551	1 168 738 516	228 800 000		1 397 538 516	1 710 263 067
1111-1-1-1-1-1	MISE EN PLACE DES CENTRES HOSPITALIERS REGIONAUX (MISE EN PLACE DE 1600 GRANDS POLES REGIONAUX DANS LES DEPARTEMENTS)	OUEST	12 000 000	-	-	12 000 000	-	12 000 000	713 007 000	-	FRANCE	713 007 000	713 007 000
1111-1-1-1-1-2	RECONSTRUCTION HOPITAL DE L'UNIVERSITE PETIT DHAHACCO - FINANCEMENT FRANCE - SUDAN (LITE MEF)		-	-	-	-	-	-	263 007 000	-	FRANCE	263 007 000	263 007 000
1111-1-1-1-1-3	CONSTRUCTION ET REHABILITATION D'HOPITAUX (HUEL ET MICHEL DE JACQUEL SIMBI CONTINANT DE MARTISSANT, HOP. SANS FIL - CENTRE DE TRAUMA, HOP. DE BUN REPOL)	NATIONAL	-	-	-	-	-	-	450 000 000	-	PERU/CMR/BE	450 000 000	450 000 000
1111-1-1-1-1-4	MISE EN PLACE D'UN CENTRE AMELIORER REGIONAL DANS LE GRAND SUD (Phase 1 sur budget 2011-2014)	SUD	4 000 000	-	-	4 000 000	-	4 000 000	-	-		-	4 000 000
1111-1-1-1-1-5	MISE EN PLACE D'UN CENTRE AMELIORER REGIONAL DANS LE GRAND SUD (Phase 2)	NIPES	8 000 000	-	-	8 000 000	-	8 000 000	-	-		-	8 000 000
1111-1-1-1-1-6	MISE EN PLACE DES HOPITAUX COMMUNAUTAIRES DANS LES POLES LOCAUX DE DEVELOPPEMENT	SUD	38 100 000	10 000 000	-	28 100 000	-	28 100 000	21 276 596	-		21 276 596	49 376 596
1111-1-1-1-1-7	TRANSFORMATION DU COU DE ANSE A YEAU EN HIC (Phase 1 sur budget 2012-2014)	SUD	4 000 000	-	-	4 000 000	-	4 000 000	-	-		-	4 000 000
1111-1-1-1-1-8	TRANSFORMATION DU COU DE ANSE A YEAU EN HIC (Phase 2)	NIPES	3 600 000	-	-	3 600 000	-	3 600 000	-	-		-	3 600 000
1111-1-1-1-1-9	INSTALLATION CONSTRUCTION REHABILITATION DES INFRASTRUCTURES SANITAIRES A COK DES BOUQUETS ET JEAN ELOU - COMACOL (Indice de la santé de HIC et de Comacol 2012-2014)	NATIONAL	30 500 000	10 000 000	-	20 500 000	-	20 500 000	-	-		-	20 500 000
1111-1-1-1-1-10	REHABILITATION ET CONSTRUCTION D'INFRASTRUCTURE SANITAIRE	NATIONAL	-	-	-	-	-	-	21 276 596	-	PERU/CMR/BE	21 276 596	21 276 596
1111-1-1-1-1-11	MISE EN PLACE DES CENTRES DE SANTE AVEC LETS DANS LES COMMUNES		33 580 292	1 675 450	-	31 904 842	-	31 904 842	-	-		-	31 904 842
1111-1-1-1-1-12	REHABILITATION CAL DE PETIT GOAVY - (Phase 2)	OUEST	21 675 450	1 675 450	-	20 000 000	-	20 000 000	-	-		-	20 000 000
1111-1-1-1-1-13	CONSTRUCTION NOUVEAU CAL A TIBOROR (Phase 2) (Phase 1 sur budget 2012-2014)	SUD	8 904 842	-	-	8 904 842	-	8 904 842	-	-		-	8 904 842
1111-1-1-1-1-14	CONSTRUCTION CAL TROIS PALMISTES - PETITE MATIENHONORIB/VALERIES (Phase 2) (Phase 1 sur budget 2012-2014)	NORD/EST	3 000 000	-	-	3 000 000	-	3 000 000	-	-		-	3 000 000
1111-1-1-1-1-15	MISE EN PLACE DES CENTRES DE SANTE SANS LET DANS LES SECTIONS COMMUNALES	NATIONAL	143 320 509	-	-	143 320 509	-	143 320 509	-	-		-	143 320 509
1111-1-1-1-1-16	CONSTRUCTION FCSL - Phase 2 (Cocoon, Noyau, Noyau-Contour, Noyau-Extérieur, Grand-Angle, Aichouba) (Phase 1 sur budget 2012-2013 et Phase 2 sur budget 2013-2014)	NATIONAL	100 000 000	-	-	100 000 000	-	100 000 000	-	-		-	100 000 000
1111-1-1-1-1-17	CONSTRUCTION D'UN C.S.H. A CORAIL SOULI-MARIBOOT - PHASE 2 ET 3	SUD/EST	8 000 000	-	-	8 000 000	-	8 000 000	-	-		-	8 000 000
1111-1-1-1-1-18	CONSTRUCTION D'UN C.S.H. A BRAS DE GAUCHE - COTE DE FER - PHASE 1	SUD/EST	8 000 000	-	-	8 000 000	-	8 000 000	-	-		-	8 000 000
1111-1-1-1-1-19	CONSTRUCTION CAL ET YVES - SCLAUT DU BOMILIC (Phase 1 sur budget 2012-2014)	NIPES	9 569 935	-	-	9 569 935	-	9 569 935	-	-		-	9 569 935
1111-1-1-1-1-20	CONSTRUCTION CAL ANSE A MAISON (CAYMITTES) (Phase 2) (Phase 1 sur budget 2012-2014)	GRAND-ANSE	4 664 740	-	-	4 664 740	-	4 664 740	-	-		-	4 664 740
1111-1-1-1-1-21	CONSTRUCTION CAL A TOZA - COMMUNE FETEL (Phase 2) (Phase 1 sur budget 2012-2014)	GRAND-ANSE	8 000 000	-	-	8 000 000	-	8 000 000	-	-		-	8 000 000
1111-1-1-1-1-22	CONSTRUCTION D'UN C.S.H. A ROCHE A BATEAU (Phase 2) (Phase 1 sur budget 2012-2014)	SUD	5 085 834	-	-	5 085 834	-	5 085 834	-	-		-	5 085 834
1111-1-1-1-1-23	LUTTE CONTRE LES MALADIES ENDOCRINIQUES ET LES EPIDEMIES		61 000 000	-	-	61 000 000	-	61 000 000	-	-		-	61 000 000
1111-1-1-1-1-24	MISE EN PLACE D'ACTIVITES DE PREVENTION ET DE LUTTE CONTRE LE CHOLERA SUR LE TERRITOIRE NATIONAL	NATIONAL	27 000 000	-	-	27 000 000	-	27 000 000	-	-		-	27 000 000
1111-1-1-1-1-25	LUTTE CONTRE LE CHOLERA	NATIONAL	6 000 000	-	-	6 000 000	-	6 000 000	-	-		-	6 000 000
1111-1-1-1-1-26	MISE EN PLACE D'ACTIVITES DE PREVENTION ET DE LUTTE CONTRE LE VIH/SIDA ET LA TUBERCULOSE (ENGAGEMENT DE 137200 A LA CONTRIBUTION BUDGETAIRE MONDIALE)	NATIONAL	6 000 000	-	-	6 000 000	-	6 000 000	-	-		-	6 000 000
						59						96 800 000	157 800 000
												96 800 000	96 800 000
												27 000 000	27 000 000
												96 800 000	96 800 000
												6 000 000	6 000 000

BUDGET RECTIFICATIF 2014-2015 PROGRAMME D'INVESTISSEMENTS PUBLICS
SEPTEMBRE 2015

CODE	PROGRAMMES ET PROJETS	LOCALISATION	RESSOURCES NATIONALES					RESSOURCES EXTERNES					TOTAL RESSOURCES EXTERNES RECTIFIEES	TOTAL PIP RECTIFICATIF SEPTEMBRE 2015
			TRESOR PUBLIC RECTIFIE MARS 2015	DESAFFECTATION	REFFECTATION	TRESOR PUBLIC RECTIFIE SEPTEMBRE 2015	AFI	TOTAL RESSOURCES NLES RECTIFIEES	BLATERALE RECTIFIEE	MULTILATERALE RECTIFIEE	SOURCE	TYPE		
	TOTAL		10 294 852 369	4 271 289 869	1 187 898 767	7 210 661 267	5 210 803 142	12 421 464 408	19 333 000 852	19 395 729 111	-	-	38 728 729 963	51 150 194 372
1313-1-12-00-54	MISE EN PLACE D'ACTIVITES DE LUTTE CONTRE LES ENDEMIES MALARIA, CHIKUNGUNYA, DENGUE, ...ETC) <i>Fourniture de Trus à la Commission de Fonds Médicaux</i>	NATIONAL	18 000 000	-	-	18 000 000	-	18 000 000	-	-	-	-	-	18 000 000
1313-1-12-00-55	MISE EN PLACE D'UN RESEAU DE SOINS DE SANTE PRIMAIRES DANS LES ZONES D'ACCES DIFFICILE	NATIONAL	10 000 000	-	-	10 000 000	-	10 000 000	-	-	-	-	-	10 000 000
	REINFORCEMENT DE LA MISE EN OEUVRE DE POLITIQUES PORTANT SUR LA SANTE ET LA POPULATION		36 399 200	-	-	36 399 200	-	36 399 200	434 454 920	132 000 000	-	-	566 454 920	602 854 120
1313-1-12-00-58	APPROVISIONNEMENT EN MATERIELS ET EQUIPEMENTS D'AUX MOINS 30 INSTITUTIONS DE SANTE (HCRC, HD, CAL, CSL) SUR TOUT LE TERRITOIRE	NATIONAL	31 450 000	-	-	31 450 000	-	31 450 000	-	-	-	-	-	31 450 000
1313-1-12-00-59	AMELIORATION DES SERVICES DE SANTE MATERNELLE ET INFANTILE DANS L'ARTIBONITE(9065296-501)	ARTIBONITE	-	-	-	-	-	-	89 372 793	-	CANADA	DON	89 372 793	89 372 793
1313-1-12-00-60	PRISE EN CHARGE INTEGREE DE LA SANTE DE LA MERE ET DE L'ENFANT DANS L'ARTIBONITE(A035207-002)	ARTIBONITE	-	-	-	-	-	-	13 500 000	-	CANADA	DON	13 500 000	13 500 000
1313-1-12-00-61	PRISE EN CHARGE INTEGREE DE LA SANTE DE LA MERE ET DE L'ENFANT DANS L'ARTIBONITE (1YA035207-001)	ARTIBONITE	-	-	-	-	-	-	315 074 942	-	CANADA	DON	315 074 942	315 074 942
1313-1-12-00-62	AMELIORATION DE LA SANTE MATERNELLE ET INFANTILE(PASMISS)	NATIONAL	-	-	-	-	-	-	-	132 000 000	BM	DON	132 000 000	132 000 000
1313-1-12-00-63	ENCADREMENT DU PROGRAMME ELARGI DE VACCINATION A TOUTS LES NIVEAUX	NATIONAL	-	-	-	-	-	-	16 507 185	-	CANADA	DON	16 507 185	16 507 185
1313-1-12-00-64	APPU A LA CHAINE DE FROID DU PROGRAMME ELARGI DE VACCINATION (GAZ PROPANE)	NATIONAL	2 000 000	-	-	2 000 000	-	2 000 000	-	-	-	-	-	2 000 000
1313-1-12-00-65	MISE EN PLACE DE MECANISMES DE COMMUNICATION ENTRE LES DIFFERENTS NIVEAUX DU MSPF (Phase 2) (Phase 1 sur budget 2013-2014)	NATIONAL	2 949 200	-	-	2 949 200	-	2 949 200	-	-	-	-	-	2 949 200
1313-1-12-01	PROGRAMME DE GESTION DE L'ENVIRONNEMENT		16 556 500	-	-	16 556 500	100 000 000	116 556 500	-	47 000 000	-	-	47 000 000	163 556 500
	PROTECTION DE L'ENVIRONNEMENT ET SECURISATION DU MILIEU		16 556 500	-	-	16 556 500	100 000 000	116 556 500	-	47 000 000	-	-	47 000 000	163 556 500
1313-1-12-51-11	MISE EN PLACE DU PROGRAMME DE PROMOTION DE LA SANTE ET	NATIONAL	3 000 000	-	-	3 000 000	-	3 000 000	-	-	-	-	-	3 000 000
1313-1-12-51-12	PROTECTION SANITAIRE	NATIONAL	-	-	-	-	-	-	-	47 000 000	BID	DON	47 000 000	47 000 000
1313-1-12-51-13	CONSTRUCTION ET SUPERVISION DE LA MORGUE DE L'HOPITAL D	OUEST	-	-	-	-	100 000 000	100 000 000	-	-	-	-	-	100 000 000
1313-1-12-51-14	CONSTRUCTION DE LA MORGUE PRINCIPALE A TABARRE	OUEST	13 556 500	-	-	13 556 500	-	13 556 500	-	-	-	-	-	13 556 500
1314	MINISTERE A LA CONDITION FEMININE ET AUX DROITS DES FEMMES		37 000 000	12 000 000	-	25 000 000	-	25 000 000	-	-	-	-	-	25 000 000
1314-1	SERVICES INTERNES		37 000 000	12 000 000	-	25 000 000	-	25 000 000	-	-	-	-	-	25 000 000
1314-1-12	DIRECTION GENERALE		37 000 000	12 000 000	-	25 000 000	-	25 000 000	-	-	-	-	-	25 000 000
1314-1-12-01	PROGRAMME D'ORGANISATION DE LA SOLIDARITE SOCIALE		35 000 000	12 000 000	-	23 000 000	-	23 000 000	-	-	-	-	-	23 000 000
	CONSTRUCTION DE CENTRES D'ACCUEIL POUR DES FEMMES VICTIMES DE VIOLENCE DANS CHAQUE POLE LOCAL DE DEVELOPPEMENT		35 000 000	12 000 000	-	23 000 000	-	23 000 000	-	-	-	-	-	23 000 000
1314-1-12-01-11	INSERTION SOCIO-ECONOMIQUE DES FILLES ET DES FEMMES DES DEPARTEMENTS DU SUD, GRAND'ANSE, CENTRE, NORD, NORD-EST, OUEST ET NORD-OUEST	NATIONAL	25 000 000	10 000 000	-	15 000 000	-	15 000 000	-	-	-	-	-	15 000 000
1314-1-12-01-12	CONTRIBUTION A L'HEBERGEMENT DES FEMMES VICTIMES DE VIOLENCE	OUEST	10 000 000	2 000 000	-	8 000 000	-	8 000 000	-	-	-	-	-	8 000 000
1314-1-12-02	PROGRAMME DE RENFORCEMENT DE L'EGALITE DE GENRE		2 000 000	-	-	2 000 000	-	2 000 000	-	-	-	-	-	2 000 000
	PRODUCTION ET DIFFUSION D'INFORMATION SUR L'EGALITE DE GENRES		2 000 000	-	-	2 000 000	-	2 000 000	-	-	-	-	-	2 000 000
1314-1-12-03-11	PREVENTION ET PROTECTION CONTRE LES VIOLENCES SEXOCYCPIQUES AU NIVEAU DES 10 DEPARTEMENTS	NATIONAL	2 000 000	-	-	2 000 000	-	2 000 000	-	-	-	-	-	2 000 000
1315	MINISTERE A LA JEUNESSE ET DES SPORTS ET A L'ACTION CIVIQUE		116 200 000	-	-	116 200 000	-	116 200 000	7 000 000	-	-	-	7 000 000	123 200 000
1315-1	SERVICES INTERNES		116 200 000	-	-	116 200 000	-	116 200 000	7 000 000	-	-	-	7 000 000	123 200 000
1315-1-12	DIRECTION GENERALE DES SERVICES INTERNES		116 200 000	-	-	116 200 000	-	116 200 000	7 000 000	-	-	-	7 000 000	123 200 000
1315-1-12-00	PROGRAMME DE MODERNISATION DE L'ADMINISTRATION CENTRALE		10 000 000	-	-	10 000 000	-	10 000 000	-	-	-	-	-	10 000 000
	PROMOTION ET DEVELOPPEMENT DE L'ACTION CIVIQUE		10 000 000	-	-	10 000 000	-	10 000 000	-	-	-	-	-	10 000 000
1315-1-12-00-12	MISE EN PLACE DE 3 CENTRES DE SERVICE CIVIQUE NATIONAL (NORD, SUD, GRAND-ANSE) INCLUANT LA FORMATION	NATIONAL	10 000 000	-	-	10 000 000	-	10 000 000	-	-	-	-	-	10 000 000

CODE	PROGRAMMES ET PROJETS	LOCALISATION	TRESOR PUBLIC MARS 2015	DESAMORTISATION	REAFECTATION	TRESOR PUBLIC SEPTEMBRE 2015	AFC	TOTAL RESSOURCES RECTIFIEES	RESSOURCES EXTERNES				TOTAL P.P. RECTIFICATIF SEPTEMBRE 2015
									BILATERALE RECTIFIEE	MULTILATERALE RECTIFIEE	SOURCE	TYPE	
	TOTAL		19 294 652 369	4 371 289 869	1 187 895 767	7 218 661 267	5 218 803 142	12 433 464 488	19 333 000 852	19 335 729 111		38 728 729 963	51 150 194 372
1315-1-12-01	PROGRAMME DE DEVELOPPEMENT DE L'ACTION CIVIQUE DU SPORT DES LOISIRS ET DE LA JEUNESSE		106 200 000	-	-	106 200 000	-	106 200 000	7 000 000	-		7 000 000	113 200 000
1315-1-12-01-11	PROMOTION ET DEVELOPPEMENT DU SPORT DE HAUT NIVEAU	OUEST	-	-	-	-	-	-	7 000 000	-		-	7 000 000
1315-1-12-01-11-11	INCLUSION SOCIALE PAR LE BIAS DE LA PRATIQUE SPORTIVE D'ATHLÉTISME 2- FORMATION DE 22 JOUEURS AU NIVEAU	OUEST	-	-	-	-	-	-	7 000 000	-		-	7 000 000
1315-1-12-01-11-11-11	MISE EN PLACE DE CENTRES MULTI SPORTS ET DE LOISIRS DANS LES POLES LOCAUX DE DEVELOPPEMENT	NATIONAL	10 000 000	-	-	10 000 000	-	10 000 000	-	-		-	10 000 000
1315-1-12-01-11-11-11-11	CREATION D'UN CENTRE COMMUNAUTAIRE DE LOISIRS ET D'AMBIANCE SOCIO-CULTUREL AU CACHARIEN, AUX GAYES ET DANS LES POLES LOCAUX DE DEVELOPPEMENT	NATIONAL	5 000 000	-	-	5 000 000	-	5 000 000	-	-		-	5 000 000
1315-1-12-01-11-11-11-11-11	MISE EN PLACE DE CENTRES D'ACCUEIL ET DE RENFORCEMENT PAR LA FORMATION TECHNIQUE, PROFESSIONNELLE ET SPORTIVE, POUR DE JEUNES FEMMES EN SITUATION DE PRECARIÉTÉ	NATIONAL	5 000 000	-	-	5 000 000	-	5 000 000	-	-		-	5 000 000
1315-1-12-01-11-11-11-11-11-11	DEVELOPPEMENT DES JEUX HANDISPORTS		17 000 000	-	-	17 000 000	-	17 000 000	-	-		-	17 000 000
1315-1-12-01-11-11-11-11-11-11-11	REINFORCEMENT DE LA PRATIQUE SPORTIVE DES PERSONNES EN SITUATION D'HANDICAP A TRAVERS LE PAYS "HANDISPORT". HAIITI	NATIONAL	17 000 000	-	-	17 000 000	-	17 000 000	-	-		-	17 000 000
1315-1-12-01-11-11-11-11-11-11-11-11	PROTECTION ET DEVELOPPEMENT DE LA JEUNESSE		79 200 000	-	-	79 200 000	-	79 200 000	-	-		-	79 200 000
1315-1-12-01-11-11-11-11-11-11-11-11-11	MISE EN PLACE DE DISPOSITIFS DE PROTECTION ET DE VALORISATION DES INITIATIVES DE JEUNES	NATIONAL	17 000 000	-	-	17 000 000	-	17 000 000	-	-		-	17 000 000
1315-1-12-01-11-11-11-11-11-11-11-11-11-11	PROMOTION DEVELOPPEMENT DES ACTIVITES PHYSIQUES ET SPORTIVES	NATIONAL	62 200 000	-	-	62 200 000	-	62 200 000	-	-		-	62 200 000
14	SECTEUR CULTUREL		338 000 000	6 000 000	5 000 000	337 000 000	-	337 000 000	11 513 036	20 189 883		31 702 919	368 702 919
1412	MINISTERE DE LA CULTURE		317 000 000	6 000 000	5 000 000	316 000 000	-	316 000 000	11 513 036	20 189 883		31 702 919	347 702 919
1412-1	SERVICES INTERNES		302 000 000	2 000 000	-	300 000 000	-	300 000 000	10 588 057	20 189 883		30 777 940	330 777 940
1412-1-1	DIRECTION GENERALE DES SERVICES INTERNES		302 000 000	2 000 000	-	300 000 000	-	300 000 000	10 588 057	20 189 883		30 777 940	330 777 940
1412-1-1-1	PROGRAMME DE PROTECTION ET DE VALORISATION DES BIENS CULTURELS ET DE SOLUTION A LA CREATION CULTURELLE		302 000 000	2 000 000	-	300 000 000	-	300 000 000	10 588 057	20 189 883		30 777 940	330 777 940
1412-1-1-1-1	MISE EN PLACE D'UN RESEAU DE CENTRES CULTURELS		300 000 000	-	-	300 000 000	-	300 000 000	10 588 057	-		10 588 057	310 588 057
1412-1-1-1-1-1	MISE EN PLACE D'UNE "ECOLE ATLETHE DE JACHIE" (2 ^{de} PHASE 4 ET 5)	SUD-EST	-	-	-	-	-	-	10 588 057	-	ESPAGNE	10 588 057	10 588 057
1412-1-1-1-1-1-1	ORGANISATION 12 ^{de} EDITION CARIFESTA 2015 EN HAITI	NATIONAL	300 000 000	-	-	300 000 000	-	300 000 000	-	-		-	300 000 000
1412-1-1-1-1-1-1-1	MISE EN PLACE D'UN FONDS DE DEVELOPPEMENT CULTUREL		-	-	-	-	-	-	-	20 189 883		20 189 883	20 189 883
1412-1-1-1-1-1-1-1-1	SUPPORT AUX INITIATIVES CULTURELLES	NATIONAL	-	-	-	-	-	-	-	20 189 883	UE	20 189 883	20 189 883
1412-1-1-1-1-1-1-1-1-1	SERVICES INTERNES		15 000 000	4 000 000	5 000 000	16 000 000	-	16 000 000	924 980	-		924 980	16 924 980
1412-1-1-1-1-1-1-1-1-1-1	ECOLE NATIONALE DES ARTS		2 000 000	1 000 000	-	1 000 000	-	1 000 000	-	-		-	1 000 000
1412-1-1-1-1-1-1-1-1-1-1-1	PROGRAMME DE MODERNISATION DE L'ADMINISTRATION CENTRALE		2 000 000	1 000 000	-	1 000 000	-	1 000 000	-	-		-	1 000 000
1412-1-1-1-1-1-1-1-1-1-1-1-1	REINFORCEMENT INSTITUTIONNEL DE L'ADMINISTRATION CENTRALE		2 000 000	1 000 000	-	1 000 000	-	1 000 000	-	-		-	1 000 000
1412-1-1-1-1-1-1-1-1-1-1-1-1-1	REHABILITATION PHYSIQUE DE L'ENFANTS A PORT-AU-PRINCE CENTRALE	OUEST	2 000 000	1 000 000	-	1 000 000	-	1 000 000	-	-		-	1 000 000
1412-1-1-1-1-1-1-1-1-1-1-1-1-1-1	INSTITUT DE SAUVEGARDE DU PATRIMOINE NATIONAL CENTRALE		-	-	-	-	-	-	-	924 980		924 980	5 924 980
1412-1-1-1-1-1-1-1-1-1-1-1-1-1-1-1	PROGRAMME DE MODERNISATION DE L'ADMINISTRATION CENTRALE		5 000 000	-	-	5 000 000	-	5 000 000	-	-		-	5 924 980
1412-1-1-1-1-1-1-1-1-1-1-1-1-1-1-1-1	REINFORCEMENT INSTITUTIONNEL DE L'ADMINISTRATION CENTRALE		5 000 000	-	-	5 000 000	-	5 000 000	-	-		-	5 924 980
1412-1-1-1-1-1-1-1-1-1-1-1-1-1-1-1-1-1	REHABILITATION DES PORTS JACQUES ET ALEXANDRE A PERMAITH ET AMENAGEMENT DU PARC NATIONAL DES FORTS DE LA CITADILLE HENRI AU PARC NATIONAL HISTORIQUE CITADILLE LEANS-SOUCI BAMBÈRE	OUEST	2 000 000	-	-	2 000 000	-	2 000 000	-	-		-	2 000 000
1412-1-1-1-1-1-1-1-1-1-1-1-1-1-1-1-1-1-1	RESTAURATION ET MISE EN VALEUR DE L'ARTILLERIE ANGLAISE DANS LE SITE DE LA CITADILLE HENRI AU PARC NATIONAL HISTORIQUE CITADILLE LEANS-SOUCI BAMBÈRE	NORD	2 000 000	-	-	2 000 000	-	2 000 000	-	-		-	2 000 000
1412-1-1-1-1-1-1-1-1-1-1-1-1-1-1-1-1-1-1-1	REAMENAGEMENT DES JARDINS DU ROI ET REPERCUSSION DU CAMPMENT DU ROI SUR LE SITE DE SANS-SOUCI	NORD	1 000 000	-	-	1 000 000	-	1 000 000	-	-		-	1 000 000
1412-1	REINFORCEMENT INSTITUTIONNEL EN CULTURE ET CONSERVATION DU PATRIMOINE POUR LE DEVELOPPEMENT RURAL	OUEST	-	-	-	-	-	-	-	924 980	ESPAGNE	924 980	924 980

BUDGET RECTIFICATIF 2014-2015 PROGRAMME D'INVESTISSEMENTS PUBLICS
SEPTEMBRE 2015

CODE	PROGRAMMES ET PROJETS	LOCALISATION	RESSOURCES NATIONALES					RESSOURCES EXTERNES					
			TRESOR PUBLIC RECTIFIE MAI 2015	DESAFFECTATION	REAFFECTION	TRESOR PUBLIC RECTIFIE SEPTEMBRE 2015	AFC	RESSOURCES NLES RECTIFIEES	BILATERALE RECTIFIEE	MULTILATERALE RECTIFIEE	SOURCE	TYPE	TOTAL RESSOURCES RECTIFIEES
	TOTAL		18 244 632 349	4 271 259 869	1 187 898 767	2 218 661 257	5 218 883 142	12 421 464 688	19 333 080 652	19 385 229 111	-	38 728 729 963	51 150 194 372
1412-1-15	THEATRE NATIONAL		2 000 000	-	-	2 000 000	-	2 000 000	-	-	-	2 000 000	2 000 000
1412-1-16-06	PROGRAMME DE MODERNISATION DE L'ADMINISTRATION CENTRALE		2 000 000	-	-	2 000 000	-	2 000 000	-	-	-	2 000 000	2 000 000
	RENFORCEMENT INSTITUTIONNEL DE L'ADMINISTRATION CENTRALE		2 000 000	-	-	2 000 000	-	2 000 000	-	-	-	2 000 000	2 000 000
1412-1-18-04-11	REHABILITATION DES LOCAUX DU THEATRE NATIONAL	OUEST	2 000 000	-	-	2 000 000	-	2 000 000	-	-	-	2 000 000	2 000 000
1412-1-24	DIRECTION NATIONALE DU LIVRE		6 000 000	1 000 000	-	5 000 000	-	5 000 000	-	-	-	5 000 000	5 000 000
1412-1-24-06	PROGRAMME DE PROTECTION ET DE VALORISATION DES BIBLIOTHEQUES ET DE SOUTIEN A LA CREATION CULTURELLE		6 000 000	1 000 000	-	5 000 000	-	5 000 000	-	-	-	5 000 000	5 000 000
	MISE EN PLACE DE CENTRES DE LECTURE ET D'ANIMATION CULTURELLE PAR POLE LOCAL DE DEVELOPPEMENT		6 000 000	1 000 000	-	5 000 000	-	5 000 000	-	-	-	5 000 000	5 000 000
1412-1-24-06-11	CONSTRUCTION D'UN CENTRE DE LECTURE ET D'ANIMATION CULTURELLE A DORIS MORSE	ARTIBONTE	3 000 000	500 000	-	2 500 000	-	2 500 000	-	-	-	2 500 000	2 500 000
1412-1-24-06-12	IMPLANTATION D'UN CENTRE DE LECTURE ET D'ANIMATION CULTURELLE A LA VALLEE DE JACHEL	SUD-EST	3 000 000	500 000	-	2 500 000	-	2 500 000	-	-	-	2 500 000	2 500 000
1412-1-25	BUREAU HAITIEN DU DROIT D'AUTEUR		3 000 000	-	-	3 000 000	-	3 000 000	-	-	-	3 000 000	3 000 000
1412-1-25-06	PROGRAMME DE MODERNISATION DE L'ADMINISTRATION CENTRALE		3 000 000	-	-	3 000 000	-	3 000 000	-	-	-	3 000 000	3 000 000
	RENFORCEMENT INSTITUTIONNEL DE L'ADMINISTRATION CENTRALE		3 000 000	-	-	3 000 000	-	3 000 000	-	-	-	3 000 000	3 000 000
1412-1-25-06-11	MISE EN PLACE DE LA GESTION COLLECTIVE ET LUTTE CONTRE LE PRETAGE DANS LE DOMAINE DU DROIT D'AUTEUR ET DES PROJETS VOUSIN JIBIDA	OUEST	3 000 000	-	-	3 000 000	-	3 000 000	-	-	-	3 000 000	3 000 000
1412-1-25-06-12	MINISTRE DE LA COMMUNICATION		21 000 000	-	-	21 000 000	-	21 000 000	-	-	-	21 000 000	21 000 000
1412-1-25-06-13	SERVICES INTERNES		21 000 000	-	-	21 000 000	-	21 000 000	-	-	-	21 000 000	21 000 000
1412-1-25-06-14	DIRECTION GENERALE DES SERVICES INTERNES		21 000 000	-	-	21 000 000	-	21 000 000	-	-	-	21 000 000	21 000 000
1412-1-25-06-15	PROGRAMME DE MODERNISATION DE L'ADMINISTRATION CENTRALE		21 000 000	-	-	21 000 000	-	21 000 000	-	-	-	21 000 000	21 000 000
	MISE EN PLACE DE CELLULES DE COMMUNICATION DANS LES POLES REGIONAUX DE DEVELOPPEMENT		21 000 000	-	-	21 000 000	-	21 000 000	-	-	-	21 000 000	21 000 000
1412-1-25-06-16	RENFORCEMENT DE LA COMMUNICATION	OUEST	21 000 000	-	-	21 000 000	-	21 000 000	-	-	-	21 000 000	21 000 000
211	POUVOIR LEGISLATIF		-	-	-	-	-	-	-	-	-	-	-
211-1	SENAT DE LA REPUBLIQUE		-	-	-	-	-	-	-	-	-	-	-
211-1-1	SERVICES INTERNES		-	-	-	-	-	-	-	-	-	-	-
211-1-1-1	ASSEMBLEE DES SENATEURS		-	-	-	-	-	-	-	-	-	-	-
211-1-1-1-1	PROGRAMME DE RENFORCEMENT DES INSTITUTIONS DEMOCRATIQUES NATIONALES		-	-	-	-	-	-	-	-	-	-	-
	RENFORCEMENT DE L'ACTION PARLEMENTAIRE		-	-	-	-	-	-	-	-	-	-	-
211-1-1-1-1-1	CONSTRUCTION DU PALAIS LEGISLATIF	OUEST	13 625 000	-	-	13 625 000	-	13 625 000	-	-	-	13 625 000	13 625 000
211-1-1-1-1-2	POUVOIR JUDICIAIRE		13 625 000	-	-	13 625 000	-	13 625 000	-	-	-	13 625 000	13 625 000
211-1-1-1-1-2-1	CONSEIL SUPERIEUR DU POUVOIR JUDICIAIRE (CSPJ)		13 625 000	-	-	13 625 000	-	13 625 000	-	-	-	13 625 000	13 625 000
211-1-1-1-1-2-2	SERVICES INTERNES		13 625 000	-	-	13 625 000	-	13 625 000	-	-	-	13 625 000	13 625 000
211-1-1-1-1-2-3	ADMINISTRATION GENERALE		13 625 000	-	-	13 625 000	-	13 625 000	-	-	-	13 625 000	13 625 000
211-1-1-1-1-2-4	PROGRAMME DE RENFORCEMENT DE L'ADMINISTRATION DE LA JUSTICE ET DE LA SECURITE		13 625 000	-	-	13 625 000	-	13 625 000	-	-	-	13 625 000	13 625 000
211-1-1-1-1-2-5	CERTIFICATION DES PROFESSIONS JUDICIAIRES		13 625 000	-	-	13 625 000	-	13 625 000	-	-	-	13 625 000	13 625 000
211-1-1-1-1-2-6	CERTIFICATION DES MAGISTRATS-PHASE 1	NATIONAL	13 625 000	-	-	13 625 000	-	13 625 000	-	-	-	13 625 000	13 625 000

BUDGET RECTIFICATIF 2014-2015 PROGRAMME D'INVESTISSEMENTS PUBLICS
SEPTEMBRE 2015

CODE	PROGRAMMES ET PROJETS	LOCALISATION	RESSOURCES NATIONALES						RESSOURCES EXTERNES				TOTAL RP RECTIFICATIF SEPTEMBRE 2015	
			TRESOR PUBLIC RECTIFE MARS 2015	DESAMÉLIORATION	REACTIFICATION	TRESOR PUBLIC RECTIFE SEPTEMBRE 2015	AFC	RESSOURCES NUES RECTIFIEES	BILATERALE RECTIFIEE	MULTILATERALE RECTIFIEE	SOURCE	TYPE		TOTAL PAYSANES EXTANSES RECTIFIEES
	TOTAL		10 294 662 349	4 271 289 649	1 187 888 707	7 210 641 267	5 210 883 142	12 421 644 486	19 331 000 832	19 995 729 111	-	-	38 728 729 963	51 150 194 372
311-1-1-08-02	CONSTRUCTION ET AMENAGEMENT PALAIS DE LA COUR DE CASSATION	OUEST	-	-	-	-	50 000 000	50 000 000	-	-	-	-	-	50 000 000
4	INSTITUTIONS INDEPENDANTES		10 000 000	3 000 000	-	7 000 000	125 000 000	132 000 000	-	-	-	-	-	132 000 000
411	CSCCA		-	-	-	-	125 000 000	125 000 000	-	-	-	-	-	125 000 000
411-1	SERVICES INTERNES		-	-	-	-	125 000 000	125 000 000	-	-	-	-	-	125 000 000
411-1-1-1	CONSEIL DE LA COUR		-	-	-	-	125 000 000	125 000 000	-	-	-	-	-	125 000 000
411-1-1-1-01	PROGRAMME DE RENFORCEMENT DES INSTITUTIONS DEMOCRATIQUES NATIONALES		-	-	-	-	125 000 000	125 000 000	-	-	-	-	-	125 000 000
411-1-1-1-01-01	RENFORCEMENT DES INSTITUTIONS INDEPENDANTES		-	-	-	-	125 000 000	125 000 000	-	-	-	-	-	125 000 000
411-1-1-1-01-01-01	CONSTRUCTION ET AMENAGEMENT DE LA COUR SUPREME DE	OUEST	-	-	-	-	125 000 000	125 000 000	-	-	-	-	-	125 000 000
411-1-1-1-01-01-01-01	RECTORAT DE L'UNIVERSITE D'ETAT (UEH)		10 000 000	3 000 000	-	7 000 000	-	7 000 000	-	-	-	-	-	7 000 000
411-1-1-1-01-01-01-01-01	SERVICES INTERNES		10 000 000	3 000 000	-	7 000 000	-	7 000 000	-	-	-	-	-	7 000 000
411-1-1-1-01-01-01-01-01-01	RECTORAT DE L'UNIVERSITE D'ETAT D HAITI		10 000 000	3 000 000	-	7 000 000	-	7 000 000	-	-	-	-	-	7 000 000
411-1-1-1-01-01-01-01-01-01-01	PROGRAMME DE RENFORCEMENT DES INSTITUTIONS DEMOCRATIQUES NATIONALES		10 000 000	3 000 000	-	7 000 000	-	7 000 000	-	-	-	-	-	7 000 000
411-1-1-1-01-01-01-01-01-01-01-01	RENFORCEMENT DES INSTITUTIONS INDEPENDANTES		10 000 000	3 000 000	-	7 000 000	-	7 000 000	-	-	-	-	-	7 000 000
411-1-1-1-01-01-01-01-01-01-01-01-01	RENFORCEMENT DE L'UNIVERSITE D'ETAT (UEH)	NATIONAL	10 000 000	3 000 000	-	7 000 000	-	7 000 000	-	-	-	-	-	7 000 000