



Paraissant  
Le Lundi et le Jeudi

JOURNAL OFFICIEL DE LA REPUBLIQUE D'HAÏTI

DIRECTEUR  
EMILE JEAN-BAPTISTE

157ème Année - Spécial No. 2

PORT-AU-PRINCE

Mercredi 14 août 2002

## SOMMAIRE

LOI DE FINANCES 2001 – 2002

# NUMERO SPECIAL

LIBERTÉ

ÉGALITÉ  
RÉPUBLIQUE D'HAÏTI

FRATERNITÉ

## CORPS LÉGISLATIF

### LOI DE FINANCES 2001 – 2002

- ◆ Vu les articles 27-1, 88, 89, 94, 105, 111, 111-1, 111-2, 125, 125-1, 126, 128, 136, 144, 150, 159, 161, 163, 217, 220, 222, 223, 227, 227-1, 227-2, 227-3, 227-4, 228, 228-1, 231, 231-1, 233 et 235 de la Constitution du 29 mars 1987;
- ◆ Vu les articles 130, 131, 132, 134, 135, 136, 137, 138, 139, 140 et 141 du Code Pénal;
- ◆ Vu la loi du 26 août 1879 sur la responsabilité des fonctionnaires et employés de l'Administration Publique;
- ◆ Vu le décret du 13 septembre 1962 créant l'Administration Générale des Douanes;
- ◆ Vu la loi du 19 août 1963 relative à la Dette Publique Interne et Externe de l'État;
- ◆ Vu la loi du 16 août 1979 annulant toutes les affectations de Recettes ainsi que les Comptes Spéciaux qui s'y rattachent;

- ◆ Vu la loi du 17 août 1979 remplaçant la Banque Nationale de la République d'Haïti (BNRH) par deux (2) Institutions autonomes : La Banque de la République d'Haïti (BRH) et la Banque Nationale de Crédit (BNC);
- ◆ Vu la loi du 6 septembre 1982 portant uniformisation de l'Administration Publique Nationale;
- ◆ Vu la loi du 22 août 1983 sur le système des contraintes fiscales;
- ◆ Vu le décret du 4 novembre 1983 créant la Cour Supérieure des Comptes et du Contentieux Administratif;
- ◆ Vu le décret du 4 octobre 1984 créant le Fonds d'Investissement Public;
- ◆ Vu la loi du 11 septembre 1985 sur le Budget et la Comptabilité Publique;
- ◆ Vu le décret du 5 mars 1987 relatif au Code Douanier;
- ◆ Vu le décret du 5 mars 1987 réorganisant l'Office du Budget;
- ◆ Vu le décret du 13 mars 1987 réorganisant le Ministère de l'Économie et des Finances;
- ◆ Vu le décret du 28 septembre 1987 modifiant les structures de la Direction Générale des Impôts;
- ◆ Vu le décret du 23 octobre 1989 sur les normes et conditions de passation de marchés par les pouvoirs publics;
- ◆ Vu le décret du 10 mars 1989 définissant l'organisation et les modalités de fonctionnement du Ministère de la Planification et de la Coopération Externe;
- ◆ Considérant qu'il est impératif pour l'État d'arrêter des mesures budgétaires conformes au programme économique et financier établi par les Pouvoirs Publics;
- ◆ Considérant qu'il se révèle nécessaire d'établir pour la période allant du 1<sup>er</sup> octobre 2001 au 30 septembre 2002 les Voies et Moyens du Budget de l'État dans le cadre du fonctionnement des différents Services de l'Administration d'État;
- ◆ Sur le rapport des Ministres de l'Économie et des Finances et de la Planification et de la Coopération Externe et après délibération en Conseil des Ministres;

Le Pouvoir Exécutif a proposé et la Chambre des Députés a voté la Loi suivante:

## TITRE I

### CHAPITRE I

#### DISPOSITIONS RELATIVES AUX RESSOURCES

- Article 1.-** Les impôts, droits et taxes existant au 30 septembre 2001 au profit de l'État et des Collectivités Territoriales seront recouvrés durant l'exercice fiscal 2001-2002 d'après les Lois, Décrets-lois et Décrets qui en règlent la perception.
- Article 2.-** Les impôts, droits et taxes ainsi que les autres ressources à recouvrer au profit du Budget Général de la République pour l'exercice 2001-2002, complétés par le financement sont estimés globalement à TREIZE MILLIARDS DEUX CENT SOIXANTE DIX HUIT MILLIONS QUATRE CENT TRENTE DEUX MILLE TROIS CENT TRENTE SIX GOURDES ET 00/100 (GDES. 13.278.432.336,00). Leur répartition est donnée dans le tableau intitulé «Budget Général» à l'article 5 de la présente Loi.

### CHAPITRE II

#### DISPOSITIONS RELATIVES AUX CHARGES

- Article 3.-** Les crédits du Budget Général pour l'exercice 2001-2002 sont fixés globalement à TREIZE MILLIARDS DEUX CENT SOIXANTE DIX HUIT MILLIONS QUATRE CENT TRENTE DEUX MILLE TROIS CENT TRENTE SIX GOURDES ET 00/100 (GDES. 13.278.432.336,00) répartis dans le tableau présenté à l'article 5 de la présente Loi.

### CHAPITRE III DISPOSITIONS RELATIVES À L'ÉQUILIBRE ÉCONOMIQUE ET FINANCIER

**Article 4.-** Les conditions d'équilibre du Budget Général de l'exercice 2001-2002, outre les opérations de perception de recettes, sont complétées par les autorisations destinées à couvrir les charges de trésorerie comme indiqué à l'article 5 ci-après.

### CHAPITRE IV BUDGET GÉNÉRAL

**Article 5.-** Le Budget Général de la République pour l'exercice fiscal qui débute le 1<sup>er</sup> octobre 2001 pour s'achever le 30 septembre 2002 est ainsi établi :

<b>Ressources Totales</b>	<b>13,278,432,336.00</b>	<b>Charges Publiques</b>	<b>13,278,432,336.00</b>
<b>Ressources Domestiques</b>	<b>9,620,540,370.00</b>	<b>Dépenses de Fonctionnement et Transferts</b>	<b>7,144,254,543.00</b>
Recettes Fiscales	8,321,140,000.00	Dépenses de Personnel	3,741,637,170.00
Recettes Non Fiscales	1,292,357,370.00	Dépenses de Serv. & Charges div.	1,099,382,536.00
Remboursements de prêts & Avances	7,043,000.00	Achats Biens Consom. & Petit mat.	485,341,025.00
		Subv., Quôtes-Parts & contr., Alloc. & Indem.	929,349,280.00
		Autres Dépenses Publiques	888,544,532.00
<b>Solde Courant: ( Ressources domest. - Dépenses de fonct. &amp; Transfert)</b>			<b>2,476,285,827.00</b>
<b>Financement</b>	<b>3,657,891,966.00</b>	<b>Dépenses de Capital</b>	<b>6,134,177,793.00</b>
Interne	2,000,000,000.00	Immobilisations	321,746,877.00
Externe	1,657,891,966.00	Programmes & Projets	5,440,401,336.00
		Amort. de la Dette	372,029,580.00

## TITRE II

### CHAPITRE I DÉTAILS DES OPÉRATIONS

**Article 6.-** Les Crédits ouverts au Budget de l'État pour l'exercice 2001-2002 sont ainsi répartis :

INSTITUTIONS	FONCTIONNEMENT				PROGRAMMES & PROJETS	TOTAL
	DEPENSES COURANTES		IMMOBILIS.	TOTAL		
	PERSONNEL	BIENS & SERV.				
1- POUVOIR EXECUTIF	3,181,207,780	3,569,227,462	233,985,965	6,984,421,207	5,337,838,836	12,322,260,043
11- SECTEUR ECONOMIQUE	717,454,854	237,722,741	100,209,908	1,055,387,503	2,857,450,818	3,912,838,321
1111- MIN. PLANIF. ET COOP. EXT.	41,914,734	14,877,540	8,111,796	64,904,070	23,875,642	88,779,712
1112- MIN. ECONOMIE ET FINANCES	321,191,725	81,674,925	44,454,518	447,321,168	5,250,000	452,571,168
1113- MIN. AGRICULTURE, RES. NAT. & DEV. RUR.	168,531,513	58,329,522	27,526,254	254,387,289	632,812,442	887,199,731

INSTITUTIONS	FONCTIONNEMENT				PROGRAMMES & PROJETS	TOTAL
	DEPENSES COURANTES		IMMOBILIS.	TOTAL		
	PERSONNEL	BIENS & SERV.				
1114- MIN. DES TRAV. PUBLICS, TRANSP. & COMM.	122,888,511	67,472,619	17,425,566	207,786,696	1,793,728,295	2,001,514,991
1115- MIN. COMMERCE ET INDUSTRIE	32,643,183	4,229,018	580,774	37,452,975	152,067,100	189,520,075
1116- MIN. DE L'ENVIRONNEMENT	13,151,438	5,558,001	145,000	18,854,439	169,350,020	188,204,459
1117- MIN. DU TOURISME	17,133,750	5,581,116	1,966,000	24,680,866	80,367,319	105,048,185
<b>12- SECTEUR POLITIQUE</b>	<b>833,880,973</b>	<b>1,094,191,571</b>	<b>63,493,035</b>	<b>1,991,565,579</b>	<b>562,072,093</b>	<b>2,553,637,672</b>
1211- MIN. DE LA JUSTICE	659,452,819	244,514,530	54,844,388	958,811,737	95,600,000	1,054,411,737
1212- MIN. HAITIENS / A L'ETRANGER	13,036,500	4,875,000	1,534,494	19,445,994	20,000,000	39,445,994
1213- MIN. AFFAIRES ÉTRANG.	29,873,250	321,241,163	2,660,000	353,774,413	8,025,000	361,799,413
1214- LA PRESIDENCE	59,203,580	352,945,868	480,000	412,629,448	0	412,629,448
1215- BUREAU 1ER MINISTRE	30,608,340	55,749,235	3,974,153	90,331,728	39,862,500	130,194,228
1216- MIN. DE L'INTERIEUR	41,706,484	114,865,775	0	156,572,259	398,584,593	555,156,852
<b>13- SECTEUR SOCIAL</b>	<b>1,550,450,749</b>	<b>520,719,470</b>	<b>64,754,378</b>	<b>2,135,924,597</b>	<b>1,878,166,699</b>	<b>4,014,091,296</b>
1311-MIN. EDUCATION NLE, JEUNESSE & SPORTS	988,956,348	318,649,601	9,484,488	1,317,090,437	720,754,040	2,037,844,477
1312-MINISTERE DES AFF. SOC.	71,797,172	34,716,733	9,176,796	115,690,701	657,850,000	773,540,701
1313-MIN. SANTE PUBLIQUE & POP.	478,459,379	161,343,136	46,093,094	685,895,609	492,652,659	1,178,548,268
1314-MIN. CONDITION FEMININE	11,237,850	6,010,000	0	17,247,850	6,910,000	24,157,850
<b>14-SECTEUR CULTUREL</b>	<b>79,421,204</b>	<b>63,302,847</b>	<b>5,528,644</b>	<b>148,252,695</b>	<b>40,149,226</b>	<b>188,401,921</b>
1411-MIN. DES CULTES	10,679,205	10,286,077	0	20,965,282	0	20,965,282
1412-MIN. DE LA CULTURE	68,741,999	53,016,770	5,528,644	127,287,413	40,149,226	167,436,639
<b>AUTRES ADMINISTRATIONS</b>	<b>0</b>	<b>1,653,290,833</b>	<b>0</b>	<b>1,653,290,833</b>	<b>0</b>	<b>1,653,290,833</b>
1511-INTERVENTIONS PUBLIQUES	0	723,374,706	0	723,374,706	0	723,374,706
1512-DETTE PUBLIQUE	0	929,916,127	0	929,916,127	0	929,916,127
<b>2-POUVOIR LEGISLATIF</b>	<b>219,836,096</b>	<b>116,890,607</b>	<b>59,576,146</b>	<b>396,302,849</b>	<b>10,000,000</b>	<b>406,302,849</b>
2211- SENAT DE LA REPUBLIQUE	91,541,000	58,793,354	29,576,146	179,910,500	10,000,000	189,910,500
2212- CHAMBRE DES DEPUTES	128,295,096	58,097,253	30,000,000	216,392,349	0	216,392,349
<b>3- POUVOIR JUDICIAIRE</b>	<b>162,571,945</b>	<b>24,506,983</b>	<b>16,706,942</b>	<b>203,785,870</b>	<b>60,400,000</b>	<b>264,185,870</b>
COUR DE CASSATION	7,619,603	7,041,950	379,896	15,041,449	38,900,000	53,941,449
COUR D'APPEL	12,390,056	174,615	1,296,406	13,861,077	10,500,000	24,361,077
TRIBUNAUX	142,562,286	17,290,418	15,030,640	174,883,344	11,000,000	185,883,344
<b>4-ORGANISMES INDEPENDANTS</b>	<b>178,021,349</b>	<b>64,021,901</b>	<b>11,477,824</b>	<b>253,521,074</b>	<b>32,162,500</b>	<b>285,683,574</b>
4111-COUR SUP. DES COMPTES & CONTENTIEUX. ADM.	30,546,750	9,291,464	3,800,000	43,638,214		43,638,214
4211- CONSEIL ELECTORAL	34,932,000	23,268,000	1,800,000	60,000,000		60,000,000
4212- OFFICE PROT. CITOYEN	3,103,800	823,464	0	3,927,264	712,500	4,639,764
4311-UNIVERSITE D'ETAT D'HAITI	109,438,799	30,638,973	5,877,824	145,955,596	31,450,000	177,405,596
<b>TOTAL</b>	<b>3,741,637,170</b>	<b>3,774,646,953</b>	<b>321,746,877</b>	<b>7,838,031,000</b>	<b>5,440,401,336</b>	<b>13,278,432,336</b>

**Article 6.1-** L'utilisation des subventions accordées aux institutions privées ou para-publiques est assujettie au contrôle du Ministère directement concerné, à celui de Ministère de l'Économie et des Finances ou à celui de la Cour Supérieure des Comptes et du Contentieux Administratif.

**Article 6.2-** Toutes les recettes perçues par les Organismes publics doivent faire l'objet d'un contrôle strict de la part des institutions de tutelle. Ces dernières doivent approuver les barèmes et taux établis et veiller à ce qu'ils reçoivent la plus large diffusion possible. Les dépenses financées par de telles recettes doivent être pleinement justifiées.

**Article 7.-** Les crédits ouverts par la Loi de Finances et mis à la disposition des entités administratives sont affectés à un service ou à un ensemble de services. Ils sont spécialisés par Institution groupant les dépenses selon leur nature ou leur destination. Ils peuvent être limitatifs, évaluatifs ou provisionnels.

**Article 7.1-** Les crédits limitatifs sont les autorisations inscrites dans la loi de finances de chaque exercice; ils ne peuvent être ordonnancés que dans la limite des crédits ouverts par ladite loi.

**Article 7.2-** Les crédits évaluatifs sont ceux qui peuvent s'imputer au-delà de la dotation; ils sont inscrits à titre indicatif.

**Article 7.3-** Les crédits provisionnels correspondent à des dépenses qui ne peuvent être évaluées avec précision; ils ne peuvent être ordonnancés que dans la limite des crédits ouverts par ladite loi.

**Article 8.-** Les crédits budgétaires de fonctionnement et d'investissement alloués à l'Administration Centrale sont limitatifs. Ils sont ouverts pour les dépenses dont la répartition, par Institution, Chapitre, Section et Article de Dépenses, déterminera la spécialisation des autorisations.

**Article 8.1.-** Les crédits affectés aux interventions publiques sont provisionnels; ceux afférents au paiement de la dette publique sont évaluatifs.

**Article 9.-** Les crédits budgétaires alloués à l'investissement public sont disponibles par programme et par projet et représentent le niveau de paiement pouvant être effectué pour la réalisation des investissements inscrits au Budget Général de la République pour l'exercice 2001/2002.

**Article 10.-** Le Ministère de l'Économie et des Finances établit avec les ordonnateurs les détails des articles budgétaires contenus dans la présente loi de Finances et en informe la Cour Supérieure des Comptes et du Contentieux Administratif.

**Article 11.-** L'évaluation des champs de taxation, des emprunts, des dons, ainsi que la répartition des crédits de fonctionnement et d'investissement complètent la présente loi de Finances sous formes de tableaux.

**Article 12.-** La classification des ressources est ainsi établie en:

- 1.- Recettes Fiscales ;
- 2.- Recettes non Fiscales ;
- 3.- Recettes en Capital ;
- 4.- Dons ;
- 5.- Remboursement de prêts et avances, vente de participation ou restitution de capital ;
- 6.- Emprunts ;

**Article 13.-** La catégorie institutionnelle est basée sur le principe de la séparation des pouvoirs et l'existence des institutions indépendantes. Le secteur permet de regrouper les institutions de l'administration centrale selon leurs domaines d'activités. L'institution désigne toute entité publique faisant partie de l'administration centrale et jouissant de sa pleine autonomie administrative conformément aux dispositions de la loi. Le chapitre désigne soit les services internes d'un Ministère appelés services centraux ou les services centraux techniquement déconcentrés communément appelés services externes. La section est une subdivision du chapitre. L'article sert à désigner le premier niveau de détails permettant de classer par nature les dépenses publiques; il en existe neuf (9) :

- 1.- Dépenses de Personnel ;

- 2.- Dépenses de Services et de Charges diverses ;
- 3.- Achats de Biens de Consommations et Petits Matériels ;
- 4.- Immobilisations Corporelles ;
- 5.- Immobilisations Incorporelles ;
- 6.- Prêts, Avances, Prises de Participation et Placement ;
- 7.- Subventions, Quotes-parts et Contributions , Allocations, Indemnisations.
- 8.- Amortissement de la Dette Publique
- 9.- Autres Dépenses Publiques.

## **CHAPITRE II**

### **DISPOSITIONS EN VUE DU CONTRÔLE DES TRANSACTIONS BUDGÉTAIRES**

- Article 14.-** Toutes les ressources de l'État sont de droit des recettes budgétaires même dans le cas où elles n'auraient pas été prévues au Budget Général. Les ressources de l'État ou de tout Organisme Public ne peuvent être créées que par des lois, conventions, jugements ou services rendus et, sauf dérogation légale, doivent être versées au Trésor Public.
- Article 15.-** Tout chèque émis à l'ordre de l'État, d'un Ministère ou d'un Organisme Public, peut être endossé seulement pour dépôt au compte du Trésor Public ou si les raisons sont bien spécifiées et conformes aux lois en vigueur, à un compte de l'Administration de l'État. Le paiement d'un tel chèque est formellement interdit.
- Article 16.-** Pour certaines catégories de dépenses spécifiées par la loi et dans les limites des crédits budgétaires existants, des avances de fonds à justifier peuvent être consenties par le Trésor Public. Une nouvelle avance peut être octroyée moyennant justification des dépenses effectuées à partir des avances précédentes.
- Article 17.-** Le barème des frais de voyage à l'intérieur et à l'extérieur du pays ainsi que celui relatif à l'octroi d'indemnité de responsabilité et de rémunération pour travaux en heures supplémentaires est mis à jour et publié régulièrement à la diligence du Ministère de l'Économie et des Finances.
- Article 18.-** L'agent de la fonction publique ne peut émarger au budget de plus d'une institution en même temps à moins qu'il soit mis à disposition ou que l'une des rémunérations se réfère à l'enseignement.
- Article 19.-** Tout engagement pris au-delà des crédits budgétaires fixés par la présente Loi de Finances ou contraire aux lois et règlements en vigueur, n'entraîne point la responsabilité de l'État Haïtien. Toute personne physique ou morale qui aura contracté de tels engagements sera réputée pécuniairement responsable, sans préjudice des poursuites pénales ou civiles qui pourraient être intentées contre elle.
- Article 20.-** Toute personne physique ou morale qui aura entravé les procédures d'exécution du Budget Général, c'est-à-dire la perception d'impôts, taxes, droits, ou l'exécution des dépenses, sera punie conformément aux lois régissant la matière.
- Article 21.-** Les Opérations d'approvisionnement et de débours sur les comptes spéciaux du Trésor et sur les comptes courants des Organismes Publics sont réalisées en conformité aux lois et règlements régissant la matière.

## **TITRE III**

### **DISPOSITION FINALE**

- Article 22.-** La présente Loi abroge toutes Lois ou dispositions de Lois, tous Décrets-lois ou dispositions de Décrets-lois, tous Décrets ou dispositions de Décrets qui lui sont contraires et sera publiée et exécutée à la diligence des Ministres de l'Économie et des Finances et de la Planification et de la Coopération Externe.

Donnée au Sénat de la République le mardi 18 juin 2002, An 199ème de l'Indépendance

(S) : Jean-Marie Fourel CÉLESTIN	Président
Dr Louis Gérald GILLES	Premier Secrétaire
Youseline AUGUSTIN BELL	Deuxième Secrétaire

Donnée à la Chambre des Députés le mercredi 26 juin 2002, An 199ème de l'Indépendance.

(S) : Dr Rudy HERIVEAUX	Président
Berry JOSEPH	Premier Secrétaire
André Jeune JOSEPH	Deuxième Secrétaire

### AU NOM DE LA RÉPUBLIQUE

Par les présentes,

LE PRÉSIDENT DE LA RÉPUBLIQUE ORDONNE QUE LA LOI CI-DESSUS DU CORPS LÉGISLATIF SOIT REVÊTUE DU SCEAU DE LA RÉPUBLIQUE, IMPRIMÉE, PUBLIÉE ET EXÉCUTÉE.

Donné au Palais National, à Port-au-Prince, le 30 juillet 2002, An 199ème de l'Indépendance

Par le Président	:	Jean-Bertrand ARISTIDE
Le Premier Ministre	:	Yvon NEPTUNE
Le Ministre de l'Intérieur et des Collectivités Territoriales	:	Jocelermè PRIVERT
Le Ministre de l'Economie et des Finances	:	Faubert GUSTAVE
Le Ministre de la Santé Publique et de la Population	:	Henry Claude VOLTAIRE
Le Ministre de la Culture et de la Communication	:	Lilas DESQUIRON
Le Ministre à la Condition Féminine et aux Droits de la Femme	:	Ginette RIVIÈRE LUBIN
Le Ministre de la Planification et de la Coopération Externe	:	Paul DURET
Le Ministre du Commerce et de l'Industrie	:	Lesly GOUTIER
Le Ministre du Tourisme	:	Martine DEVERSON
Le Ministre du Travail et des Affaires Sociales	:	Eudes ST PREUX CRAAN
Le Ministre Sans Portefeuille chargé d'aménager le cadre propice pour la poursuite des négociations avec l'Opposition	:	Marc Louis BAZIN

---

Le Ministre de la Justice et de la Sécurité Publique	:	Jean-Baptiste BROWN
Le Ministre des Affaires Etrangères et des Cultes	:	Joseph Philippe ANTONIO
Le Ministre des Travaux Publics, Transports et Communications	:	Harry CLINTON
Le Ministre de l'Éducation Nationale, de la Jeunesse et des Sports	:	Myrto CELESTIN SAUREL
Le Ministre des Haïtiens vivant à l'Étranger	:	Lesly VOLTAIRE
Le Ministre de l'Environnement	:	Webster PIERRE
Le Ministre de l'Agriculture, des Ressources Naturelles et du Développement Rural	:	Sébastien HILAIRE



**LIBERTÉ ÉGALITÉ FRATERNITÉ  
RÉPUBLIQUE D'HAÏTI**

---

**MINISTÈRE DE L'ÉCONOMIE ET DES FINANCES**

**LOI DE FINANCES 2001 – 2002**



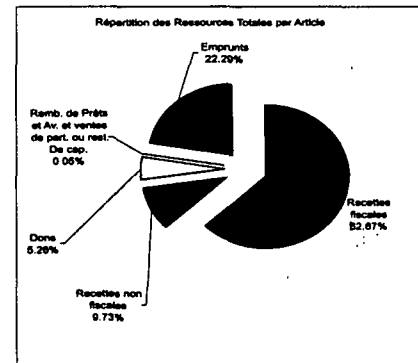
**MINISTERE DE L'ECONOMIE ET DES FINANCES  
LOI DE FINANCES 2001 – 2002**

**ANNEXE I  
RESSOURCES DU BUDGET GENERAL**



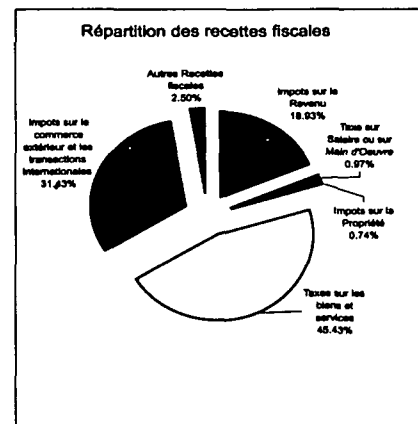
**RESSOURCES TOTALES PAR ARTICLE**  
(En Gourdes)

Article	Montant	Pourcentage
Recettes fiscales	8,321,140,000.00	62.67
Recettes non fiscales	1,292,357,370.00	9.73
Dons	698,279,296.00	5.26
Remb. de Prêts et Av. et ventes de part.	7,043,000.00	0.05
Emprunts	2,959,612,670.00	22.29
<b>TOTAL</b>	<b>13,278,432,336.00</b>	<b>100.00</b>



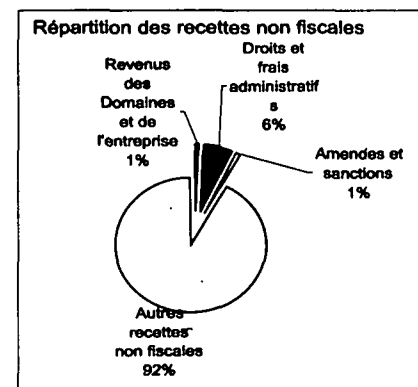
**RECETTES FISCALES**  
(En Gourdes)

Paragraphe	Montant	Pourcentage
Impôts sur le Revenu	1,575,280,000.00	18.93
Taxe sur Salaire ou sur Main d'Œuvre	80,710,000.00	0.97
Impôts sur la Propriété	61,340,000.00	0.74
Taxes sur les biens et services	3,780,410,000.00	45.43
Impôts sur le commerce extérieur et les transactions internationales	2,615,750,000.00	31.43
Autres Recettes fiscales	207,650,000.00	2.50
<b>TOTAL</b>	<b>8,321,140,000.00</b>	<b>100.00</b>



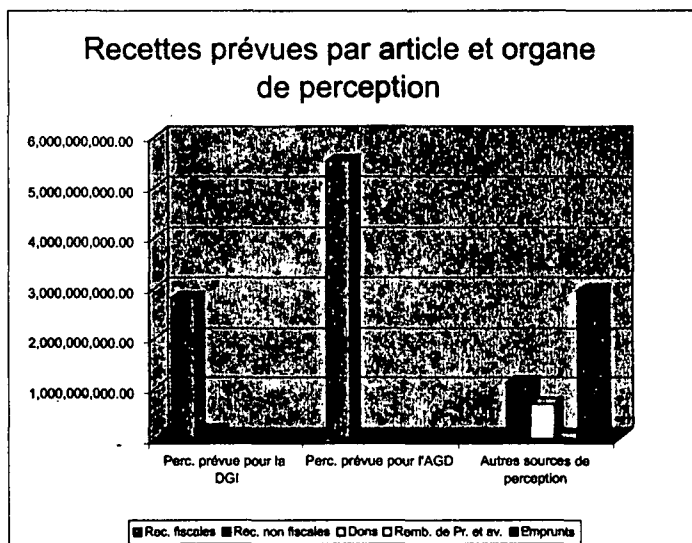
**RECETTES NON FISCALES**  
(En Gourdes)

Paragraphe	Montant	Pourcentage
Revenus des Domaines et de l'entreprise	11,400,000.00	0.88
Droits et frais administratifs	80,640,000.00	6.24
Amendes et sanctions	12,250,000.00	0.95
Autres recettes non fiscales	1,188,067,370.00	91.93
<b>TOTAL</b>	<b>1,292,357,370.00</b>	<b>100.00</b>



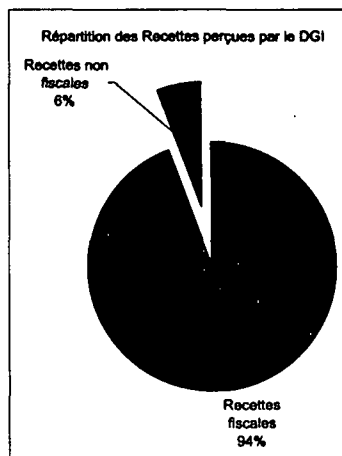
**RECETTES PREVUES PAR ARTICLE ET ORGANE DE PERCEPTION**  
(En Gourdes)

Organe de Perception	Rec. Fiscales	Rec. Non Fiscales	Dons	Remb. de Pr. Et Av.	Emprunts	TOTAL	Pourcent.
Perc. prévue pour la DGI	2,803,870,000.00	167,267,000.00				2,971,137,000.00	22.38
Perc. prévue pour l'AGD	5,517,270,000.00	4,550,000.00				5,521,820,000.00	41.58
Autres sources de perception		1,120,540,370.00	698,279,256.00	7,043,000.00	2,959,612,670.00	4,785,475,296.00	36.04
<b>TOTAL</b>	<b>8,321,140,000.00</b>	<b>1,292,357,370.00</b>	<b>698,279,256.00</b>	<b>7,043,000.00</b>	<b>2,959,612,670.00</b>	<b>13,278,432,296.00</b>	<b>100.00</b>



**RECETTES PERÇUES PAR LA DGI**  
(En Gourdes)

	Montant	Pourcentage
Recettes fiscales	2,803,870,000	94.37
Recettes non fiscales	167,267,000	5.63
<b>TOTAL</b>	<b>2,971,137,000</b>	<b>100</b>



## DÉTAILS DES RESSOURCES DU BUDGET 2001-2002

(en Gourdes)

Nature	Perception prévue pour la DGI	Perception prévue pour l'AGD	Autres ressources prévues	TOTAL
Ressources Totales	2,971,137,000.00	5,521,820,000.00	4,785,475,336.00	13,278,432,336.00
Ressources hors dons et emprunts	2,971,137,000.00	5,521,820,000.00	1,127,583,370.00	9,620,540,370.00
Recettes courantes	2,971,137,000.00	5,521,820,000.00		8,492,957,000.00
<b>ARTICLE 1 RECETTES FISCALES</b>	<b>2,803,870,000.00</b>	<b>5,517,270,000.00</b>	<b>0.00</b>	<b>8,321,140,000.00</b>
<b>10 Impôts sur le revenu</b>	<b>1,397,520,000.00</b>	<b>177,760,000.00</b>	<b>0.00</b>	<b>1,575,280,000.00</b>
100 Sociétés et autres personnes morales	545,160,000.00	0.00	0.00	545,160,000.00
1000 Impôt base forfaitaire	299,840,000.00			299,840,000.00
1001 Impôt base bénéfice réel	245,320,000.00			245,320,000.00
101 Personnes physiques	852,360,000.00	0.00	0.00	852,360,000.00
1010 Impôt sur le salaire	609,500,000.00			609,500,000.00
1011 Impôt sur les bonis, étrennes, tantièmes et jetons de présence	72,920,000.00			72,920,000.00
1012 Impôt sur les commissions - courtages	3,760,000.00			3,760,000.00
1013 Impôt sur les intérêts, arrrages et gains de change	4,680,000.00			4,680,000.00
1014 Impôt sur revenus distribués et dividendes	4,430,000.00			4,430,000.00
1015 Impôt sur plus-values mobilières et immobilières	29,680,000.00			29,680,000.00
1017 Impôt sur revenu des professions non commerciales	20,380,000.00			20,380,000.00
1019 Impôt sur revenu base déclaration définitive	107,010,000.00			107,010,000.00
102 Autres impôts sur le revenu non ventilables	0.00	177,760,000.00	0.00	177,760,000.00
1020 Acompte perçu à l'importation	0.00	177,760,000.00		177,760,000.00
<b>11 Taxe sur salaire ou taxe sur main-d'œuvre</b>	<b>80,710,000.00</b>	<b>0.00</b>	<b>0.00</b>	<b>80,710,000.00</b>
110 Taxe sur la masse salariale	80,710,000.00			80,710,000.00
<b>12 Impôts sur la propriété</b>	<b>61,340,000.00</b>	<b>0.00</b>	<b>0.00</b>	<b>61,340,000.00</b>
120 Propriété immobilière	1,000,000.00	0.00	0.00	1,000,000.00
1200 Taxe additionnelle sur CFPB	1,000,000.00			1,000,000.00
121 Droits de successions et donations	220,000.00	0.00	0.00	220,000.00
1210 Droit proportionnel d'enregistrement	140,000.00			140,000.00
1211 Taxe supplémentaire sur droit proportionnel d'enregis.	10,000.00			10,000.00
1212 Taxe supplémentaire sur successions	30,000.00			30,000.00
1213 Droit de transcription de droits immobiliers	40,000.00			40,000.00
122 Droits sur transactions mobilières et immobilières	59,990,000.00	0.00	0.00	59,990,000.00
1220 Droit proportionnel d'enregistrement	59,860,000.00			59,860,000.00
1221 Taxe supplémentaire sur droit proportionnel d'enregis.	130,000.00			130,000.00
123 Droits sur autres actes relatifs à la propriété	20,000.00	0.00	0.00	20,000.00
1230 Droit proportionnel d'enregistrement	10,000.00			10,000.00
1231 Taxe supplémentaire sur droit proportionnel d'enregis.	10,000.00			10,000.00

Nature	Perception prévue pour la DGI	Perception prévue pour l'AGD	Autres ressources prévues	TOTAL
124 Divers impôts sur la propriété	100,000.00	0.00	0.00	100,000.00
1240 Taxe sur transmission de titres et taxe sur actions	100,000.00			100,000.00
125 Droits d'hypothèque	10,000.00			10,000.00
<b>13 Taxes sur les biens et services</b>	<b>1,057,180,000.00</b>	<b>2,723,230,000.00</b>	<b>0.00</b>	<b>3,780,410,000.00</b>
130 Taxe sur le chiffre d'affaires (TCA)	713,620,000.00	1,952,700,000.00	0.00	2,666,320,000.00
1300 Taxe sur le chiffre d'affaires à l'importation	0.00	1,952,700,000.00		1,952,700,000.00
1301 Taxe sur le chiffre d'affaires Intérieur	713,620,000.00			713,620,000.00
131 Droits d'accises	55,600,000.00	602,010,000.00	0.00	657,610,000.00
1310 Droits d'accises ordinaires				
sur boissons alcoolisées et non alcoolisées	240,000.00	18,990,000.00	0.00	19,230,000.00
13100 Alcool jus de canne	170,000.00	50,000.00		220,000.00
13101 Boissons gazeuses	0.00	12,240,000.00		12,240,000.00
13102 Boissons maltées	70,000.00	20,000.00		90,000.00
13103 Boissons spiritueuses	0.00	1,080,000.00		1,080,000.00
13104 Boissons vineuses		2,600,000.00		2,600,000.00
13105 Autres boissons non gazeuses (à base de lait, fruits, légumes)		3,000,000.00		3,000,000.00
1311 Droits d'accises ordinaires sur produits alimentaires	1,100,000.00	91,980,000.00		93,080,000.00
13110 Sucre	1,000,000.00	91,480,000.00		92,480,000.00
13111 Farine fabriquée	100,000.00	500,000.00		600,000.00
1312 Droits d'accises ordinaires sur allumettes et cigarettes	43,260,000.00	440,000.00		43,700,000.00
13120 Allumettes	7,000,000.00			7,000,000.00
13121 Cigarettes	36,260,000.00	440,000.00		36,700,000.00
1313 Droits d'accises ordinaires sur véhicules	0.00	122,330,000.00		122,330,000.00
13130 Véhicules importés		122,330,000.00		122,330,000.00
1314 Droits d'accises ordinaires / combustibles et lubrifiants	0.00	224,550,000.00		224,550,000.00
13140 Gaz propane, butane et assimilés		50,000.00		50,000.00
13141 Huile et graisse lubrifiante		1,500,000.00		1,500,000.00
13143 Gazoline		60,680,000.00		60,680,000.00
13144 Gasoil		162,320,000.00		162,320,000.00
1315 Droits d'accises variables sur combustibles et lubrifiants	0.00	140,000,000.00		140,000,000.00
13150 Gazoline accise variable		124,000,000.00		124,000,000.00
13151 Gasoil accise variable		16,000,000.00		16,000,000.00
1316 Droits d'accises complémentaires	11,000,000.00	3,720,000.00		14,720,000.00
13160 Bière	5,000,000.00	2,580,000.00		7,580,000.00
13161 Stout	1,000,000.00	0.00		1,000,000.00
13162 Cigarettes	5,000,000.00	1,140,000.00		6,140,000.00
132 Taxes sur services déterminés	17,750,000.00	0.00	0.00	17,750,000.00
1320 Taxes sur les services d'assurances	17,750,000.00	0.00		17,750,000.00
13200 Taxe sur les primes d'assurances	10,850,000.00			10,850,000.00
13201 Droit spécial sur police assurances véhicules	900,000.00			900,000.00
13202 Contribution libération économique / assurances	6,000,000.00			6,000,000.00
133 Taxes sur utilisation des biens mobiliers et immobiliers	212,970,000.00	168,520,000.00	0.00	381,490,000.00
1330 Contributions patentes et licences	26,660,000.00	0.00	0.00	26,660,000.00
13300 Patente (20 % pour compte du Trésor)	1,560,000.00			1,560,000.00
13301 Licence d'étranger	17,000,000.00			17,000,000.00
13302 Licence matières inflammables	4,000,000.00			4,000,000.00
13303 Licence d'exploitation	4,000,000.00			4,000,000.00
13304 Licence radio et télévision	100,000.00			100,000.00
1331 Taxes sur les véhicules à moteur	186,260,000.00	168,520,000.00	0.00	354,780,000.00
13310 1ère immatriculation véhicules	0.00	102,900,000.00		102,900,000.00
13311 2ème immatric. véhicules (vignettes & plaques)	75,640,000.00			75,640,000.00
13312 Taxe sur inspection des véhicules	30,000,000.00			30,000,000.00
13313 Taxe additionnelle sur véhicules (DGI)	80,620,000.00			80,620,000.00
13314 Taxe touristique	0.00	65,620,000.00		65,620,000.00



Nature	Perception prévue pour la DGI	Perception prévue pour l'AGD	Autres ressources prévues	TOTAL
1332 Autres taxes / utilisation des biens mobiliers et immob.	50,000.00	0.00		50,000.00
13320 Licence armes à feu	50,000.00			50,000.00
134 Diverses taxes sur biens et services	57,240,000.00	0.00	0.00	57,240,000.00
1340 Taxe d'irrigation	10,000.00			10,000.00
1341 Taxe sur tickets de voyage	57,080,000.00			57,080,000.00
1343 Vente de plaques d'imm. de véhicules sans moteur	150,000.00			150,000.00
<b>14 Impôts sur le commerce extérieur et les transactions internationales</b>	<b>0.00</b>	<b>2,615,750,000.00</b>	<b>0.00</b>	<b>2,615,750,000.00</b>
140 Droits d'importation	0.00	1,624,880,000.00	0.00	1,624,880,000.00
1400 Droits de Douane	0.00	1,624,880,000.00		1,624,880,000.00
141 Autres perceptions à l'importation	0.00	960,390,000.00	0.00	960,390,000.00
1410 Frais de vérification	0.00	758,780,000.00		758,780,000.00
1411 Droit de transit		13,420,000.00		13,420,000.00
1412 Droit d'entrepôt		20,000.00		20,000.00
1413 Vente à l'encan des biens saisis		1,890,000.00		1,890,000.00
1419 Recettes à l'importation non ventilées ailleurs	186,280,000.00		186,280,000.00	
149 Pénalités, amendes et frais de poursuite / Impôts sur commerce extérieur et transactions internationales	0.00	30,480,000.00	0.00	30,480,000.00
1490 Pénalités, amendes et frais de poursuite / importation		30,480,000.00		30,480,000.00
<b>15 Autres recettes fiscales</b>	<b>207,120,000.00</b>	<b>530,000.00</b>	<b>0.00</b>	<b>207,650,000.00</b>
150 Impôts de capitation	76,970,000.00	0.00	0.00	76,970,000.00
1500 Carte d'identité fiscale	76,870,000.00			76,870,000.00
1501 Carte d'identité professionnelle	100,000.00			100,000.00
151 Droits de timbre	115,580,000.00	530,000.00	0.00	116,110,000.00
1510 Droits de timbre fixe	24,300,000.00	0.00		24,300,000.00
15100 Droit de fonctionnement	200,000.00			200,000.00
15101 Droit de non fonctionnement	100,000.00			100,000.00
15102 Autres droits de timbre fixe	24,000,000.00			24,000,000.00
1511 Droits de timbre proportionnel	81,280,000.00	530,000.00		81,810,000.00
15111 Autres droits de timbre proportionnel	81,280,000.00	530,000.00		81,810,000.00
1512 Droit de timbres spéciaux	10,000,000.00			10,000,000.00
152 Droits fixes d'enregistrement	650,000.00	0.00	0.00	650,000.00
1520 Sur actes civils	650,000.00			650,000.00
153 Diverses autres recettes fiscales	13,920,000.00	0.00	0.00	13,920,000.00
1530 Taxe sur appels téléphoniques	7,520,000.00			7,520,000.00
1531 Droit spécial sur bordereaux administratifs	1,300,000.00			1,300,000.00
1532 Carte d'immatriculation fiscale	5,100,000.00			5,100,000.00
<b>Article 2 RECETTES NON FISCALES</b>	<b>167,267,000.00</b>	<b>4,550,000.00</b>	<b>1,120,540,370.00</b>	<b>1,292,357,370.00</b>
<b>20 Revenus des Domaines et de l'entreprise</b>	<b>11,400,000.00</b>	<b>0.00</b>	<b>0.00</b>	<b>11,400,000.00</b>
201 Revenus de la propriété	11,400,000.00	0.00		11,400,000.00
2010 Affermage des biens domaniaux (terrains)	11,190,000.00			11,190,000.00
2011 Frais d'arpentage	110,000.00			110,000.00
2019 Autres revenus de la propriété	100,000.00			100,000.00
<b>21 Droits et frais administratifs, ventes non industrielles et accessoires</b>	<b>76,090,000.00</b>	<b>4,550,000.00</b>	<b>0.00</b>	<b>80,640,000.00</b>
210 Droits administratifs	43,940,000.00	0.00	0.00	43,940,000.00
2100 Droit de passeport	43,680,000.00			43,680,000.00
2101 Droit de Permis de conduire	70,000.00			70,000.00
2102 Droit de Certificat de bonne vie et mœurs	30,000.00			30,000.00
2103 Droit de Quitus fiscal	60,000.00			60,000.00
2109 Autres droits administratifs non ventilés ailleurs	100,000.00			100,000.00

Nature	Perception prévue pour la DGI	Perception prévue pour l'AGD	Autres ressources prévues	TOTAL
<b>211 Frais administratifs</b>	<b>32,150,000.00</b>	<b>4,550,000.00</b>	<b>0.00</b>	<b>36,700,000.00</b>
2110 Frais de justice	50,000.00			50,000.00
2111 Marque de fabrique	1,500,000.00			1,500,000.00
2112 Actes de l'Etat civil	700,000.00			700,000.00
2113 Fonds de soutien aux examens	400,000.00			400,000.00
2114 Permis de séjour des étrangers	10,000.00			10,000.00
2115 Frais administratifs CDC (pourcentage du Trésor)	200,000.00			200,000.00
2116 Vente de formulaires administratifs divers	10,000.00			10,000.00
2117 Taxe de légalisation de pièces	60,000.00			60,000.00
2118 Taxe d'immigration et d'émigration	29,120,000.00	4,550,000.00		33,670,000.00
2119 Autres frais administratifs non ventilés ailleurs	100,000.00			100,000.00
<b>22 Amendes et sanctions</b>	<b>12,250,000.00</b>	<b>0.00</b>		<b>12,250,000.00</b>
220 Amendes correctionnelles	50,000.00			50,000.00
221 Amendes contravention des véhicules	100,000.00			100,000.00
222 Amendes de simple police	100,000.00			100,000.00
229 Autres Amendes et sanctions non fiscales	12,000,000.00			12,000,000.00
<b>23 Autres recettes non fiscales</b>	<b>67,527,000.00</b>	<b>0.00</b>	<b>1,120,540,370.00</b>	<b>1,188,067,370.00</b>
231 Produits divers	67,527,000.00		1,120,540,370.00	1,188,067,370.00
<b>Article 5 DONS</b>	<b>0.00</b>	<b>0.00</b>	<b>698,279,296.00</b>	<b>698,279,296.00</b>
<b>51 Dons pour dépenses en capital</b>			<b>698,279,296.00</b>	<b>698,279,296.00</b>
511 Dons extérieurs			698,279,296.00	698,279,296.00
5110 Dons d'organismes internationaux			553,471,296.00	553,471,296.00
5111 Dons de gouvernements étrangers et d'autres administrations publiques étrangères			144,808,000.00	144,808,000.00
<b>Article 6 REMBOURSEMENTS DE PRETS ET AVANCES ET VENTES DE PARTICIPATIONS OU RESTITUTIONS DE CAPITAL</b>			<b>7,043,000.00</b>	<b>7,043,000.00</b>
<b>60 Remboursements de prêts et avances</b>			<b>7,043,000.00</b>	<b>7,043,000.00</b>
601 Des collectivités territoriales			7,043,000.00	7,043,000.00
<b>Article 8 EMPRUNTS</b>			<b>2,959,612,670.00</b>	<b>2,959,612,670.00</b>
<b>80 Emprunts intérieurs</b>			<b>2,000,000,000.00</b>	<b>2,000,000,000.00</b>
800 Financement de la Banque centrale			2,000,000,000.00	2,000,000,000.00
<b>81 Emprunts extérieurs</b>			<b>959,612,670.00</b>	<b>959,612,670.00</b>
810 Emprunts auprès d'autres Etats - Dette bilatérale			495,000,000.00	495,000,000.00
811 Emprunts auprès d'organisations internationales - Dette multilatérale			464,612,670.00	464,612,670.00

**MINISTERE DE L'ECONOMIE ET DES FINANCES  
LOI DE FINANCES 2001 – 2002**

**ANNEXE I.1  
VENTILATION DES RESSOURCES  
EXTERNER PAR AGENCES**



**LISTE DES AGENCES DE FINANCEMENT EXTERNE DES PROJETS**

<b>AGENCES</b>	<b>MONTANT EN GDES</b>
<b>TOTAL (dons + prêts)</b>	<b>1,657,891,966</b>
<b>DONS</b>	<b>698,279,296</b>
CANADA	22,027,846
CARIFORUM	10,000,000
CE	10,875,642
CUBA	69,092,000
FAO	11,567,000
FENU	10,988,550
FNU/OMP-OP	23,366,700
KFW	45,000,000
OPS/OMS	67,393,018
PAM	72,433,400
PNUD	57,794,900
TAIWAN	69,000,000
UE	97,219,040
UNICEF	118,664,200
UNOPS	5,000,000
USAID	3,200,000
AUTRES AGENCES	4,657,000
<b>PRÊTS</b>	<b>959,612,670</b>
AFD	9,167,000
BELGE	120,000,000
BID	174,606,660
BM	78,028,020
FIDA	104,634,740
IDFD	1,600,000
TAIWAN	375,000,000
AUTRES AGENCES	96,576,250

Sources: budget d'investissement - Bureau PM



**MINISTERE DE L'ECONOMIE ET DES FINANCES  
LOI DE FINANCES 2001 – 2002**

**ANNEXE II  
DETAIL DES CREDITS**

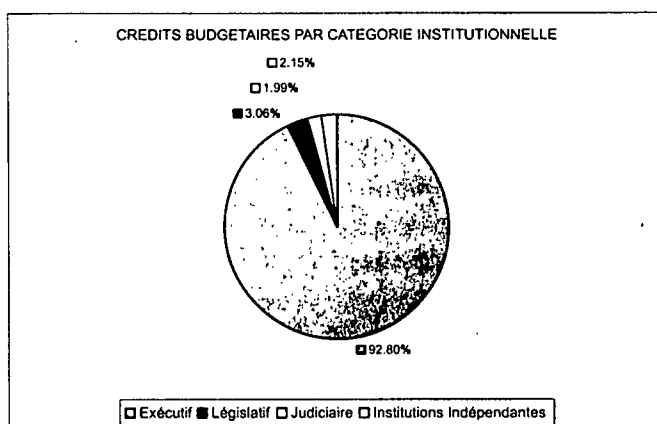
## REPARTITION DES CREDITS DU BUDGET 2001 - 2002 PAR INSTITUTION

INSTITUTIONS	FONCTIONNEMENT		PROGRAMMES ET PROJETS		TOTAL	
	MONTANT	%	MONTANT	%	MONTANT	%
<b>1- POUVOIR EXECUTIF</b>	<b>6,984,421,207</b>	<b>89.11</b>	<b>5,337,838,836</b>	<b>98.11</b>	<b>12,322,260,043</b>	<b>92.80</b>
<b>11- SECTEUR ECONOMIQUE</b>	<b>1,055,387,503</b>	<b>13.46</b>	<b>2,857,450,818</b>	<b>52.52</b>	<b>3,912,838,321</b>	<b>29.47</b>
1111- MIN. DE LA PLAN. ET DE LA COOP. EXT.	64,904,070	0.83	23,875,642	0.44	88,779,712	0.67
1112- MIN. DE L'ECONOMIE ET DES FIN	447,321,168	5.71	5,250,000	0.10	452,571,168	3.41
1113- MIN. DE L'AGR. DES RES. NAT.& DU DEV. RUR.	254,387,289	3.25	632,812,442	11.63	887,199,731	6.68
1114- MIN. DES TRAV. PUB. TRANSP. & COMM.	207,786,696	2.65	1,793,728,295	32.97	2,001,514,991	15.07
1115- MIN. DU COMMERCE ET DE L'INDUSTRIE	37,452,975	0.48	152,067,100	2.80	189,520,075	1.43
1116- MIN. DE L'ENVIRONNEMENT	18,854,439	0.24	169,350,020	3.11	188,204,459	1.42
1117- MIN. DU TOURISME	24,680,866	0.31	80,367,319	1.48	105,048,185	0.79
<b>12- SECTEUR POLITIQUE</b>	<b>1,991,565,579</b>	<b>25.41</b>	<b>562,072,093</b>	<b>10.33</b>	<b>2,553,637,672</b>	<b>19.23</b>
1211- MIN. DE LA JUSTICE	958,811,737	12.23	95,600,000	1.76	1,054,411,737	7.94
1212- MIN. DES HAITIENS VIVANT A L'ETRANGER	19,445,994	0.25	20,000,000	0.37	39,445,994	0.30
1213- MIN. DES AFFAIRES ÉTRANGERES	353,774,413	4.51	8,025,000	0.15	361,799,413	2.72
1214- LA PRESIDENCE	412,629,448	5.26	0	0.00	412,629,448	3.11
1215- BUREAU DU PREMIER MINISTRE	90,331,728	1.15	39,862,500	0.73	130,194,228	0.98
1216- MIN. DE L'INTERIEUR	156,572,259	2.00	398,584,593	7.33	555,156,852	4.18
<b>13- SECTEUR SOCIAL</b>	<b>2,135,924,597</b>	<b>27.25</b>	<b>1,878,166,699</b>	<b>34.52</b>	<b>4,014,091,296</b>	<b>30.23</b>
1311-MIN. DE L'EDUCATION NATION. JEUNESSE./SPORTS	1,317,090,437	16.80	720,754,040	13.25	2,037,844,477	15.35
1312-MIN. DES AFFAIRES SOCIALES	115,690,701	1.48	657,850,000	12.09	773,540,701	5.83
1313-MIN. DE LA SANTE PUBLIQ. ET DE LA POPULATION	685,895,609	8.75	492,652,659	9.06	1,178,548,268	8.88
1314-MIN. A LA COND. FEMININE AUX DROITS DE LA FEMME	17,247,850	0.22	6,910,000	0.13	24,157,850	0.18
<b>14-SECTEUR CULTUREL</b>	<b>148,252,695</b>	<b>1.89</b>	<b>40,149,226</b>	<b>0.74</b>	<b>188,401,921</b>	<b>1.42</b>
1411-MIN. DES CULTES	20,965,282	0.27	0	0.00	20,965,282	0.16
1412-MIN. DE LA CULTURE	127,287,413	1.62	40,149,226	0.74	167,436,639	1.26
<b>AUTRES ADMINISTRATIONS</b>	<b>1,653,290,833</b>	<b>21.09</b>	<b>0</b>	<b>0.00</b>	<b>1,653,290,833</b>	<b>12.45</b>
1511-INTERVENTIONS PUBLIQUES	723,374,706	9.23	0	0.00	723,374,706	5.45
1512-DETTE PUBLIQUE	929,916,127	11.86	0	0.00	929,916,127	7.00
<b>2- POUVOIR LEGISLATIF</b>	<b>396,302,849</b>	<b>5.06</b>	<b>10,000,000</b>	<b>0.18</b>	<b>406,302,849</b>	<b>3.06</b>
2211- SENAT DE LA REPUBLIQUE	179,910,500	2.30	10,000,000	0.18	189,910,500	1.43
2212- CHAMBRE DES DEPUTES	216,392,349	2.76	0	0.00	216,392,349	1.63
<b>3- POUVOIR JUDICIAIRE</b>	<b>203,785,870</b>	<b>2.60</b>	<b>60,400,000</b>	<b>1.11</b>	<b>264,185,870</b>	<b>1.99</b>
COUR DE CASSATION	15,041,449	0.19	38,900,000	0.72	53,941,449	0.41
COUR D'APPEL	13,861,077	0.18	10,500,000	0.19	24,361,077	0.18
TRIBUNAUX	174,883,344	2.23	11,000,000	0.20	185,883,344	1.40
<b>4-ORGANISMES INDEPENDANTS</b>	<b>253,521,074</b>	<b>3.23</b>	<b>32,162,500</b>	<b>0.59</b>	<b>285,683,574</b>	<b>2.15</b>
4111-COUR SUP. DES COMP. ET DU CONT. ADM.	43,638,214	0.56	0	0.00	43,638,214	0.33
4211-CONSEIL ELECTORAL	60,000,000	0.77	0	0.00	60,000,000	0.45
4212-OFFICE DE PROTEC. DU CITOYEN	3,927,264	0.05	712,500	0.01	4,639,764	0.03
4311-UNIVERSITE D'ETAT D'HAITI	145,955,596	1.86	31,450,000	0.58	177,405,596	1.34
<b>TOTAL</b>	<b>7,838,031,000</b>	<b>100.00</b>	<b>5,440,401,336</b>	<b>100.00</b>	<b>13,278,432,336</b>	<b>100.00</b>



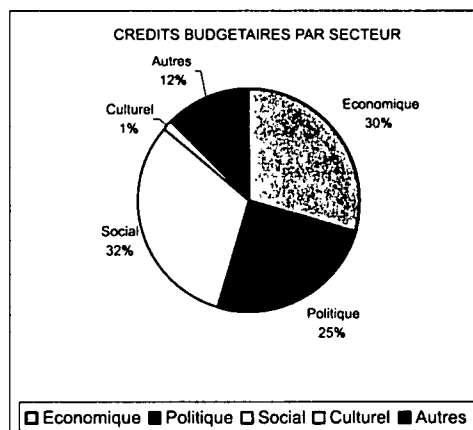
**REPARTITION DES CREDITS BUDGETAIRES PAR CATEGORIE INSTITUTIONNELLE**  
(En Gourdes)

Catégorie	Fonctionnement		Investissement		TOTAL	
	Montant	Pourcent.	Montant	Pourcent.	Montant	Pourcent.
Exécutif	6,984,421,207	89.11	5,337,838,836	98.11	12,322,260,043	92.80
Législatif	396,302,849	5.06	10,000,000	0.18	406,302,849	3.06
Judiciaire	203,785,870	2.60	60,400,000	1.11	264,185,870	1.99
Institutions Indépendantes	253,521,074	3.23	32,162,500	0.59	285,683,574	2.15
<b>TOTAL</b>	<b>7,838,031,000</b>	<b>100.00</b>	<b>5,440,401,336</b>	<b>100.00</b>	<b>13,278,432,336</b>	<b>100.00</b>

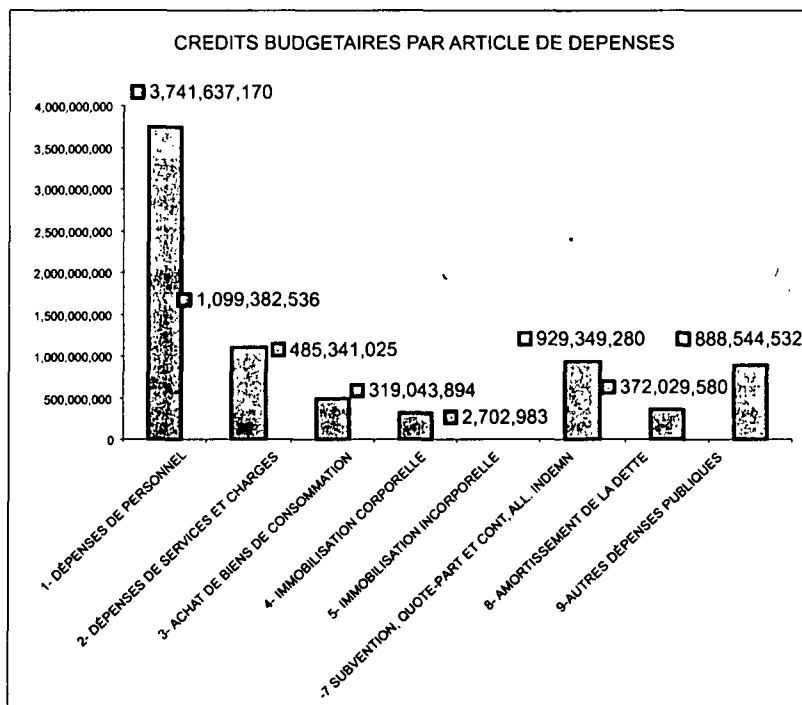


**REPARTITION DES CREDITS BUDGETAIRES PAR SECTEUR**  
(en Gourdes)

Secteur	Fonctionnement		Investissement		TOTAL	
	Montant	Pourcent.	Montant	Pourcent.	Montant	Pourcent.
Economique	1,099,025,717	14.02	2,857,450,818	52.52	3,956,476,535	29.80
Politique	2,655,581,562	33.88	633,184,593	11.64	3,288,766,155	24.77
Social	2,281,880,193	29.11	1,909,616,699	35.10	4,191,496,892	31.57
Culturel	148,252,695	1.89	40,149,226	0.74	188,401,921	1.42
Autres	1,653,290,833	21.09	0	0.00	1,653,290,833	12.45
<b>TOTAL</b>	<b>7,838,031,000</b>	<b>100.00</b>	<b>5,440,401,336</b>	<b>100.00</b>	<b>13,278,432,336</b>	<b>100.00</b>



REPARTITION DES CREDITS DE FONCTIONNEMENT PAR ARTICLE DE DEPENSES (En Gourdes)		
Code	Montant	Pourcentage
1- DEPENSES DE PERSONNEL	3,741,637,170	47.74
2- DEPENSES DE SERVICES ET CHARGES	1,099,382,536	14.03
3- ACHAT DE BIENS DE CONSOMMATION	485,341,025	6.19
4- IMMOBILISATION CORPORELLE	319,043,894	4.07
5- IMMOBILISATION INCORPORELLE	2,702,983	0.03
7- SUBVENTION, QUOTE-PART ET CONT., ALL. INDEMN.	929,349,280	11.86
8- AMORTISSEMENT DE LA DETTE	372,029,580	4.75
9- AUTRES DEPENSES PUBLIQUES	888,544,532	11.34
<b>TOTAL</b>	<b>7,838,031,000</b>	<b>100.00</b>



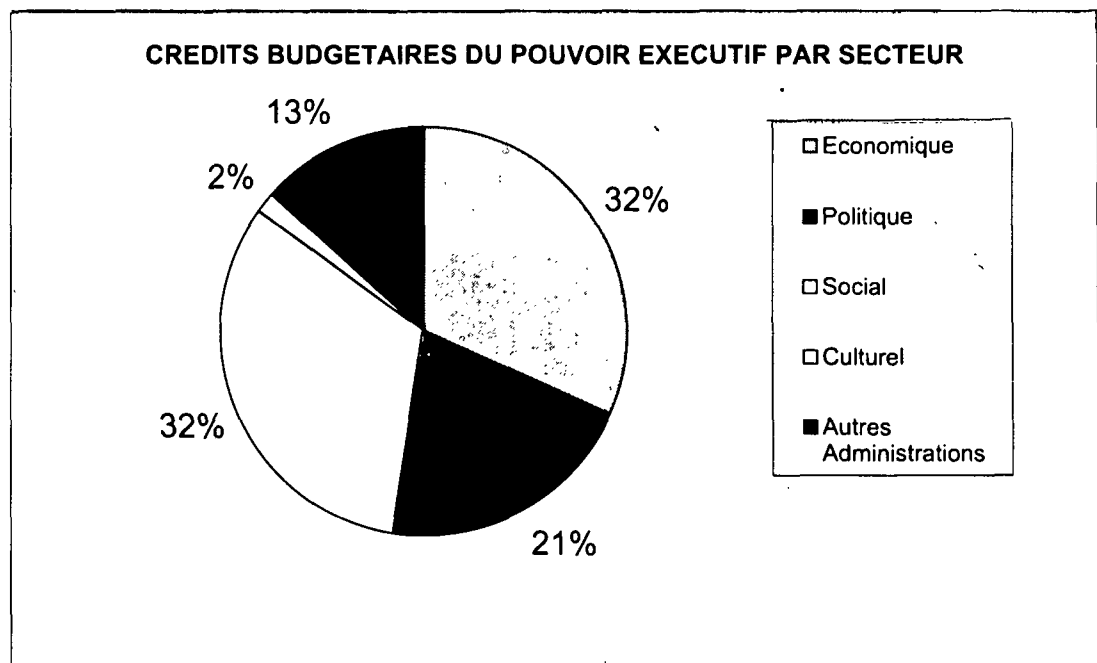
**MINISTERE DE L'ECONOMIE ET DES FINANCES**  
**LOI DE FINANCES 2001 – 2002**

**ANNEXE III**  
**POUVOIR EXECUTIF**



CREDITS BUDGETAIRES DU POUVOIR EXECUTIF PAR SECTEUR

SECTEUR	Fonctionnement		Investissement		TOTAL	
	Montant	Pourcent.	Montant	Pourcent.	Montant	Pourcent.
Economique	1,055,387,503	15.11	2,857,450,818	53.53	3,912,838,321	31.75
Politique	1,991,565,579	28.51	562,072,093	10.53	2,553,637,672	20.72
Social	2,135,924,597	30.58	1,878,166,699	35.19	4,014,091,296	32.58
Culturel	148,252,695	2.12	40,149,226	0.75	188,401,921	1.53
Autres Administrations	1,653,290,833	23.67	0	0.00	1,653,290,833	13.42
<b>TOTAL</b>	<b>6,984,421,207</b>	<b>100.00</b>	<b>5,337,838,836</b>	<b>100.00</b>	<b>12,322,260,043</b>	<b>100.00</b>





**MINISTERE DE L'ECONOMIE ET DES FINANCES  
LOI DE FINANCES 2001 – 2002**

**ANNEXE III.1  
SECTEUR ECONOMIQUE**

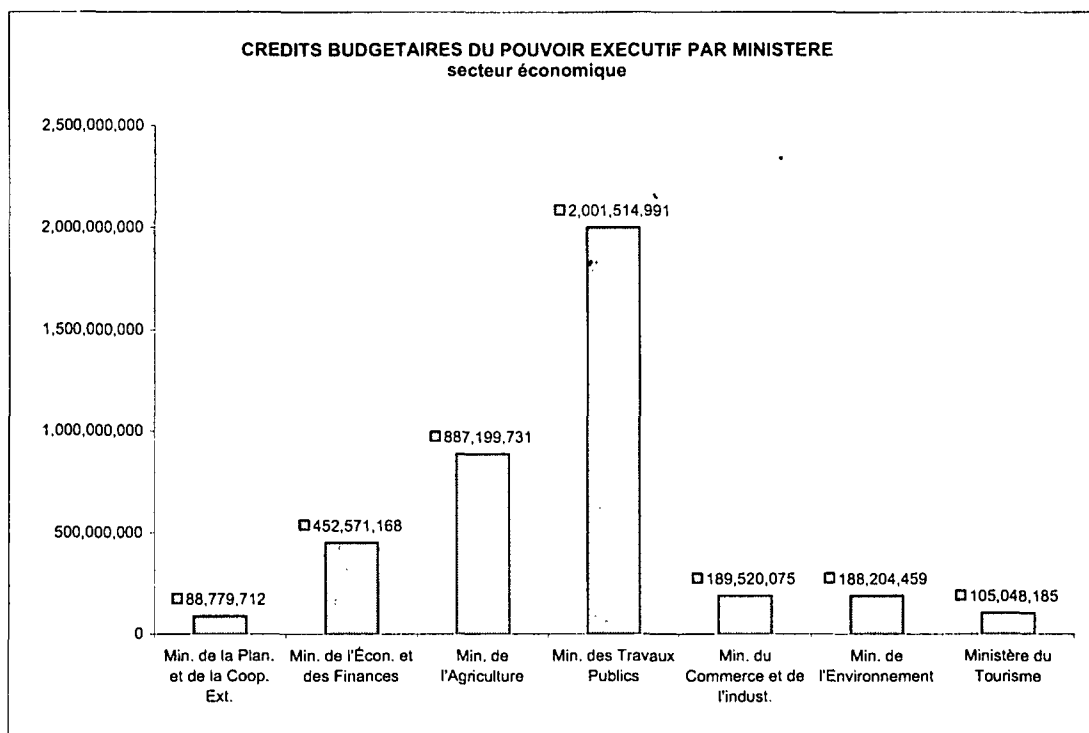




## CREDITS BUDGETAIRES DU POUVOIR EXECUTIF PAR MINISTERE

## 11 Secteur Economique

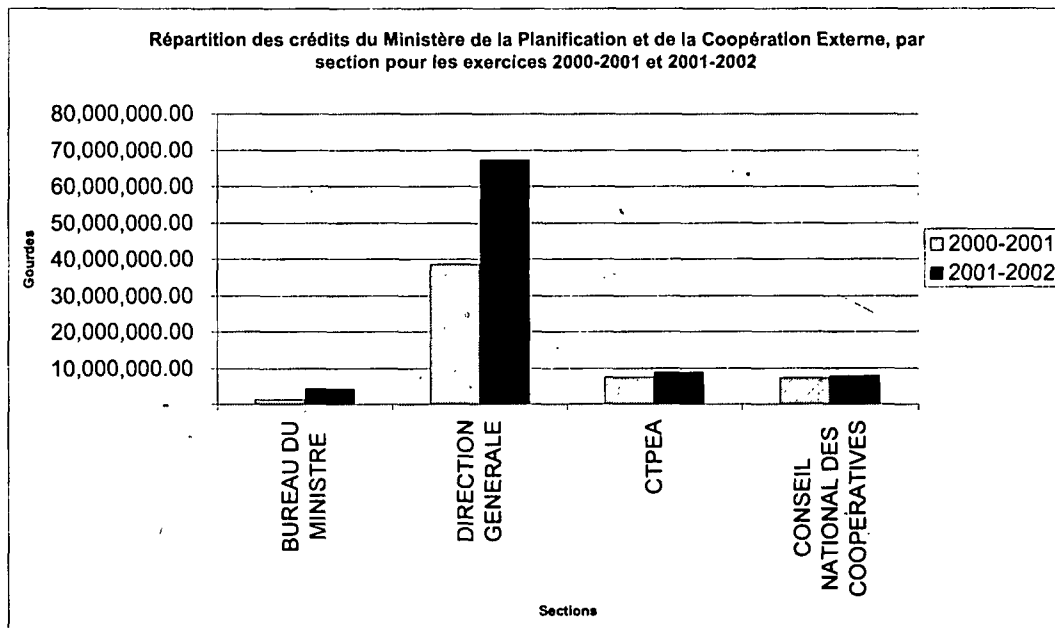
MINISTÈRE	Fonctionnement		Investissement		TOTAL	
	Montant	Pourcent.	Montant	Pourcent.	Montant	Pourcent.
Min. de la Plan. et de la Coop. Ext.	64,904,070	6.15	23,875,642	0.84	88,779,712	2.27
Min. de l'Écon. et des Finances	447,321,168	42.38	5,250,000	0.18	452,571,168	11.57
Min. de l'Agriculture	254,387,289	24.10	632,812,442	22.15	887,199,731	22.67
Min. des Travaux Publics	207,786,696	19.69	1,793,728,295	62.77	2,001,514,991	51.15
Min. du Commerce et de l'indust.	37,452,975	3.55	152,067,100	5.32	189,520,075	4.84
Min. de l'Environnement	18,854,439	1.79	169,350,020	5.93	188,204,459	4.81
Ministère du Tourisme	24,680,866	2.34	80,367,319	2.81	105,048,185	2.68
<b>TOTAL</b>	<b>1,055,387,503</b>	<b>100.00</b>	<b>2,857,450,818</b>	<b>100.00</b>	<b>3,912,838,321</b>	<b>100.00</b>



1111

## MINISTÈRE DE LA PLANIFICATION ET DE LA COOPÉRATION EXTERNE

Section	Crédit					
	2000-2001			2001-2002		
	Fonct	Inv	TOTAL	Fonct	Inv	TOTAL
BUREAU DU MINISTRE	1,501,892.00		1,501,892.00	5,508,628.00		5,508,628.00
DIRECTION GENERALE	37,697,353.00	1,000,000.00	38,697,353.00	44,976,859.00	20,375,642.00	65,352,501.00
CENTRE DE TECHNIQUES DE PLANIFICATION & ECON	7,536,656.00		7,536,656.00	7,536,626.00	2,500,000.00	10,036,626.00
CONSEIL NATIONAL DES COOP.	6,881,996.00	500,000.00	7,381,996.00	6,881,956.00	1,000,000.00	7,881,956.00
<b>TOTAL</b>	<b>53,617,897.00</b>	<b>1,500,000.00</b>	<b>55,117,897.00</b>	<b>64,904,069.00</b>	<b>23,875,642.00</b>	<b>88,779,711.00</b>



## MINISTÈRE DE LA PLANIFICATION ET DE LA COOPERATION EXTERNE

CRÉDIT DE FONCTIONNEMENT PAR SECTION ET ARTICLE DE DÉPENSE  
(EN GOURDE)

<b>1111</b>	<b>MINISTÈRE DE LA PLANIFICATION ET DE LA COOPERATION EXTERNE</b>	<b>64.904.070</b>
1111-1	SERVICES CENTRAUX	50.485.488
1111-1-11	BUREAU DU MINISTRE	5.508.628
	1 DEPENSES DE PERSONNEL	3.698.649
	2 DEPENSES DE SERVICES ET CHARGES DIVERSES	1.622.268
	3 ACHATS DE BIENS DE CONSOMMATION ET PETIT MATERIEL	187.711
1111-1-12	DIRECTION GENERALE DES SERVICES INTERNES	44.976.859
	1 DEPENSES DE PERSONNEL	31.088.065
	2 DEPENSES DE SERVICES ET CHARGES DIVERSES	5.514.000
	3 ACHATS DE BIENS DE CONSOMMATION ET PETIT MATERIEL	1.879.664
	4 IMMOBILISATION CORPORELLE	6.495.130
1111-2	SERVICES CENTRAUX TECHNIQUEMENT DÉCONCENTRÉS	14.418.582
1111-2-13	CENTRE DE TECHNI. DE PLANIF. ET D'ECONOMIE APPLIQUEE. (CTPEA)	7.536.626
	1 DEPENSES DE PERSONNEL	3.361.661
	2 DEPENSES DE SERVICES ET CHARGES DIVERSES	3.772.984
	3 ACHATS DE BIENS DE CONSOMMATION ET PETIT MATERIEL	172.815
	4 IMMOBILISATION CORPORELLE	214.166
	7 SUBVENTIONS, QUOTES-PARTS ET CONTRIB., ALLOC, INDEMNISATIONS	15.000
1111-2-14	CONSEIL NATIONAL DES COOPERATIVES (CNC)	6.881.956
	1 DEPENSES DE PERSONNEL	3.766.358
	2 DEPENSES DE SERVICES ET CHARGES DIVERSES	1.272.913
	3 ACHATS DE BIENS DE CONSOMMATION ET PETIT MATERIEL	440.185
	4 IMMOBILISATION CORPORELLE	1.402.500

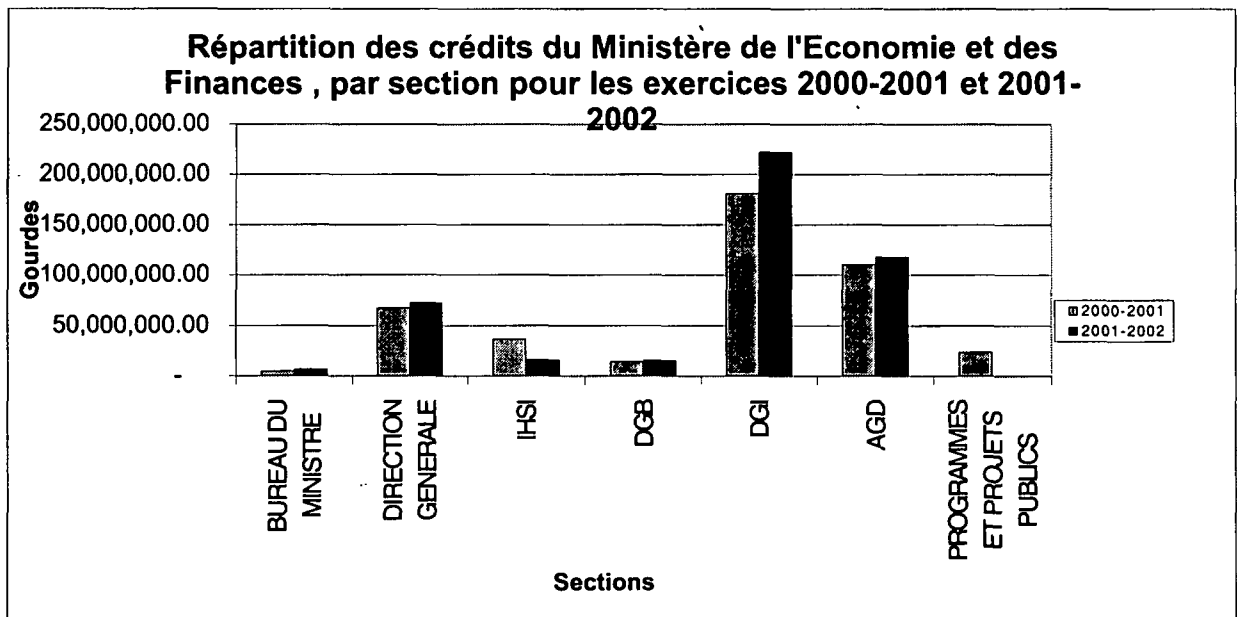
## CRÉDIT D'INVESTISSEMENT PAR SECTION ET PROGRAMME

<b>1111</b>	<b>MINISTÈRE DE LA PLANIFICATION ET DE LA COOPERATION EXTERNE</b>	<b>23.875.642</b>
1111-1	SERVICES CENTRAUX	20.375.642
1111-1-12	DIRECTION GENERALE DES SERVICES INTERNES	20.375.642
	1111-1-12-50 PROGRAMME DE PRE-INVESTISSEMENT	2.000.000
	1111-1-12-51 PROGRAMME DE RECHERCHE	18.375.642
1111-2	SERVICES CENTRAUX TECHNIQUEMENT DÉCONCENTRÉS	3.500.000
1111-2-13	CENTRE DE TECHNI. DE PLANIF. ET D'ECONOMIE APPLIQUEE (CTPEA)	2.500.000
	1111-2-13-50 PROGRAMME DE FORMATION	2.500.000
1111-2-14	CONSEIL NATIONAL DES COOPERATIVES (CNC)	1.000.000
	1111-2-14-50 PROGRAMME DE COOPERATION	1.000.000

1112

## MINISTÈRE DE L'ECONOMIE ET DES FINANCES

Section	Crédit					
	2000-2001			2001-2002		
	Fonct	Inv	TOTAL	Fonct	Inv	TOTAL
BUREAU DU MINISTRE	5,056,665.00		5,056,665.00	6,751,907.00		6,751,907.00
DIRECTION GENERALE	67,528,015.00		67,528,015.00	67,346,379.00	5,250,000.00	72,596,379.00
INSTITUT HAITIEN DE STATIST. ET D'INFORMATIQUE	16,302,316.00	21,000,000.00	37,302,316.00	16,617,712.00		16,617,712.00
DIRECTION GENERALE DU BUDGET	14,660,076.00		14,660,076.00	15,704,579.00		15,704,579.00
DIRECTION GENERALE DES IMPOTS	181,838,366.00		181,838,366.00	222,280,295.00		222,280,295.00
ADMINISTRATION GENERALE DES DOUANES	108,041,484.00	3,000,000.00	111,041,484.00	118,620,296.00		118,620,296.00
<b>TOTAL</b>	<b>393,426,922.00</b>	<b>24,000,000.00</b>	<b>417,426,922.00</b>	<b>447,321,168.00</b>	<b>5,250,000.00</b>	<b>452,571,168.00</b>



## MINISTERE DE L'ECONOMIE ET DES FINANCES

## CRÉDIT DE FONCTIONNEMENT PAR SECTION ET ARTICLE DE DÉPENSE

(EN GOURDES)

<b>1112 MINISTERE DE L'ECONOMIE ET DES FINANCES</b>		<b>447.321.168</b>
1112-1 SERVICES CENTRAUX	74.098.286	
1112-1-11 BUREAU DU MINISTRE	6.751.907	
1 DEPENSES DE PERSONNEL	5.150.250	
2 DEPENSES DE SERVICES ET CHARGES DIVERSES	1.386.382	
3 ACHATS DE BIENS DE CONSOMMATION ET PETIT MATERIEL	215.275	
1112-1-12 DIRECTION GENERALE DES SERVICES INTERNES	67346.379	
1 DEPENSES DE PERSONNEL	44.759.727	
2 DEPENSES DE SERVICES ET CHARGES DIVERSES	8.650.518	
3 ACHATS DE BIENS DE CONSOMMATION ET PETIT MATERIEL	5.436.134	
4 IMMOBILISATION CORPORELLE	8.500.000	
1112-2 SERVICES CENTRAUX TECHNIQUEMENT DÉCONCENTRÉS		373.222.882
1112-2-13 INSTITUT HAITIEN DE STATISTIQUE ET D'INFORMATIQUE	16.617.712	
1 DEPENSES DE PERSONNEL	13.966.112	
2 DEPENSES DE SERVICES ET CHARGES DIVERSES	1.433.928	
3 ACHATS DE BIENS DE CONSOMMATION ET PETIT MATERIEL	817.672	
4 IMMOBILISATION CORPORELLE	400.000	
1112-2-14 DIRECTION GENERALE DU BUDGET	15.704.579	
1 DEPENSES DE PERSONNEL	11.029.789	
2 DEPENSES DE SERVICES ET CHARGES DIVERSES	1.813.143	
3 ACHATS DE BIENS DE CONSOMMATION ET PETIT MATERIEL	1.606.647	
4 IMMOBILISATION CORPORELLE	1.255.000	
1112-2-15 DIRECTION GENERALE DES IMPÔTS	222.280.295	
1 DEPENSES DE PERSONNEL	155.596.207	
2 DEPENSES DE SERVICES ET CHARGES DIVERSES	23.134.088	
3 ACHATS DE BIENS DE CONSOMMATION ET PETIT MATERIEL	14.400.000	
4 IMMOBILISATION CORPORELLE	28.250.000	
7 SUBVENTIONS, QUOTES-PARTS ET CONTRIB., ALLOC, INDEMNISATIONS	900.000	
1112-2-16 ADMINISTRATION GENERALE DES DOUANES	118.620.296	
1 DEPENSES DE PERSONNEL	90.689.640	
2 DEPENSES DE SERVICES ET CHARGES DIVERSES	14.631.858	
3 ACHATS DE BIENS DE CONSOMMATION ET PETIT MATERIEL	7.249.280	
4 IMMOBILISATION CORPORELLE	6.049.518	

## CRÉDIT D'INVESTISSEMENT PAR SECTION ET PROGRAMME

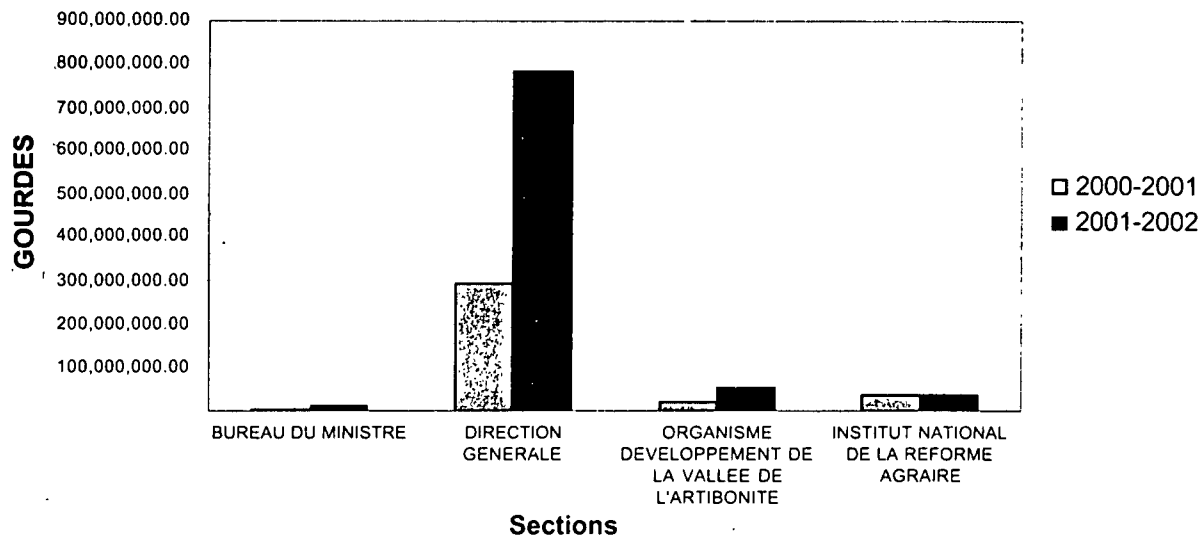
<b>1112 MINISTERE DE L'ECONOMIE ET DES FINANCES</b>		<b>5.250.000</b>
1112-1 SERVICES CENTRAUX		5.250.000
1112-1-12 DIRECTION GENERALE DES SERVICES INTERNES	5.250.000	
1112-1-12-50 PROGRAMME D'APPUI INSTITUTIONNEL	5.250.000	

1113

## MINISTÈRE DE L'AGRICULTURE, DES RESSOURCES NATURELLES ET DU DÉVELOPPEMENT RURAL

Section	Crédit					
	2000-2001			2001-2002		
	Fonct	Inv	TOTAL	Fonct	Inv	TOTAL
BUREAU DU MINISTRE	5,984,663.00		5,984,663.00	10,711,100.00		10,711,100.00
DIRECTION GENERALE	160,454,914.00	133,215,393.00	293,670,307.00	202,288,900.00	582,830,192.00	785,119,092.00
ORGANISME DEVELOPPEMENT DE LA VALLEE DE L'ARTIBONITE	15,007,607.00	5,000,000.00	20,007,607.00	14,798,000.00	39,331,250.00	54,129,250.00
INSTITUT NATIONAL DE LA REFORME AGRAIRE	7,218,915.00	29,403,950.00	36,622,865.00	26,589,289.00	10,651,000.00	37,240,289.00
<b>TOTAL</b>	<b>188,666,099.00</b>	<b>167,619,343.00</b>	<b>356,285,442.00</b>	<b>254,387,289.00</b>	<b>632,812,442.00</b>	<b>887,199,731.00</b>

**Répartition des crédits du Ministère de l'Agriculture des Ressources Naturelles et du Développement Rural, par section pour les exercices 2000-2001 et 2001-2002**



## MINISTÈRE DE L'AGRICULTURE, RESSOURCES NATURELLES ET DU DÉVELOPPEMENT RURAL

CRÉDIT DE FONCTIONNEMENT PAR SECTION ET ARTICLE DE DÉPENSE  
(EN GOURDES)

<b>1113</b>	<b>MINISTÈRE DE L'AGRICULTURE, RESSOURCES NATURELLES/DEVELOP/RURAL</b>		<b>254.387.289</b>
1113-1	SERVICES CENTRAUX		213.000,00
1113-1-11	BUREAU DU MINISTRE	10.711.100	
1	DEPENSES DE PERSONNEL	5.409.100	
2	DEPENSES DE SERVICES ET CHARGES DIVERSES	985.000	
3	ACHATS DE BIENS DE CONSOMMATION ET PETIT MATERIEL	583.000	
7	SUBVENTIONS, QUOTES-PARTS ET CONTRIB., ALLOC., INDEMNISATIONS	3.734.000	
1113-1-12	DIRECTION GENERALE DES SERVICES INTERNES	202.288.900	
1	DEPENSES DE PERSONNEL	137.002.056	
2	DEPENSES DE SERVICES ET CHARGES DIVERSES	16.548.223	
3	ACHATS DE BIENS DE CONSOMMATION ET PETIT MATERIEL	25.552.760	
4	IMMOBILISATION CORPORELLE	23.185.861	
1113-2	SERVICES CENTRAUX TECHNIQUEMENT DÉCONCENTRÉS		41.387.289
1113-2-13	ORGANISME DE LA VALLEE DE L'ARTIBONITE	14.798.000	
1	DEPENSES DE PERSONNEL	7.507.607	
2	DEPENSES DE SERVICES ET CHARGES DIVERSES	1.291.667	
3	ACHATS DE BIENS DE CONSOMMATION ET PETIT MATERIEL	3.588.333	
4	IMMOBILISATION CORPORELLE	2.410.393	
1113-2-14	INSTITUT NATIONAL DE REFORME AGRAIRE	26.589.289	
1	DEPENSES DE PERSONNEL	18.612.750	
2	DEPENSES DE SERVICES ET CHARGES DIVERSES	3.816.539	
3	ACHATS DE BIENS DE CONSOMMATION ET PETIT MATERIEL	2.230.000	
4	IMMOBILISATION CORPORELLE	1.930.000	

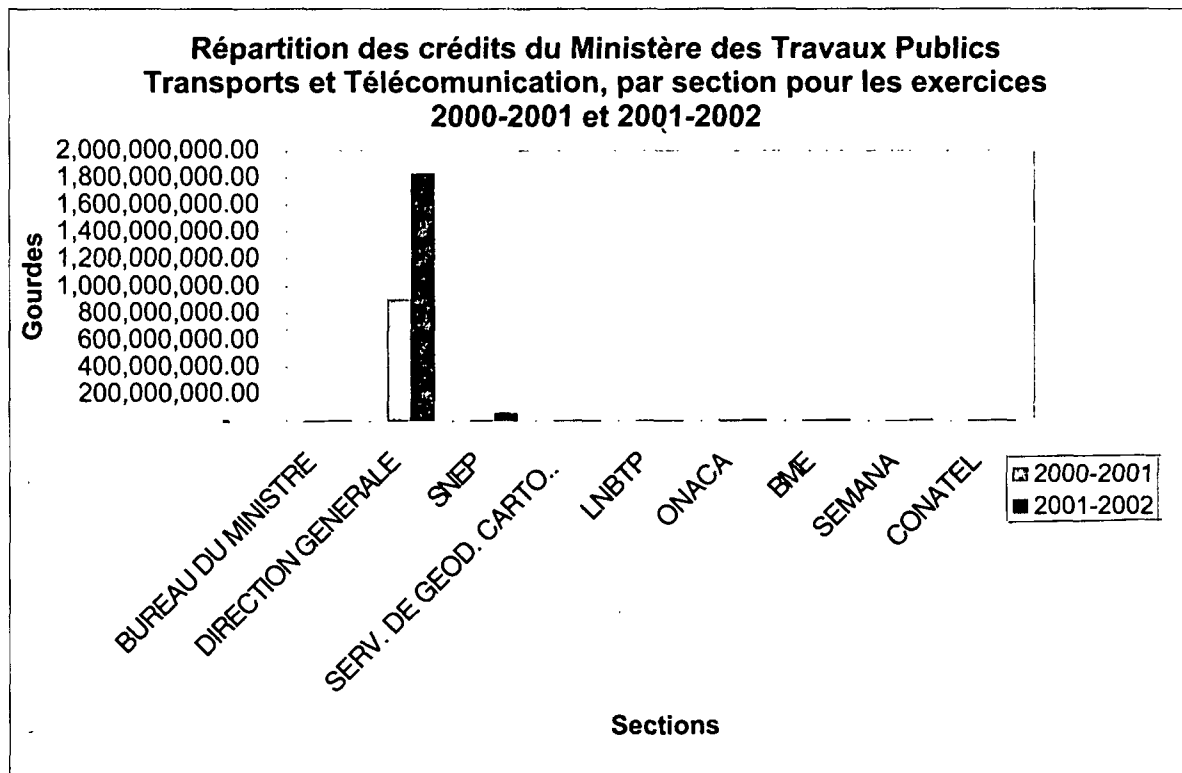
## CRÉDIT D'INVESTISSEMENT PAR SECTION ET PROGRAMME

<b>1113</b>	<b>MINISTÈRE DE L'AGRICULTURE, RESSOURCES NATURELLES/DEVELOP/RURAL</b>		<b>632.812.442</b>
1113-1	SERVICES CENTRAUX		582.830.192
1113-1-12	DIRECTION GENERALE DES SERVICES INTERNES	582.830.192	
1113-1-12-50	PROGRAMME INFRASTRUCTURE HYDRO-AGRICOLE	108.523.549	
1113-1-12-51	PROGRAMME PRODUCTION VIVRIERE	143.695.000	
1113-1-12-52	PROGRAMME DE CULTURE D'EXPORTATION	7.901.000	
1113-1-12-53	PROGRAMME SERVICE DE TERRAIN	5.000.000	
1113-1-12-54	PROGRAMME PRODUCTION ET SANTE ANIMALE	90.748.903	
1113-1-12-55	PROGRAMME RESS NATURELLES & ENVIRONNEMENT	44.000.000	
1113-1-12-56	PROGRAMME PECHE & AQUACULTURE	15.000.000	
1113-1-12-57	TECHNIQUE DE PRODUCTION	2.000.000	
1113-1-12-58	PROGRAMME AGRO-INDUSTRIE	3.260.000	
1113-1-12-59	PROGRAMME DE COOPERATION	162.701.740	
1113-2	SERVICES CENTRAUX TECHNIQUEMENT DÉCONCENTRÉS		49.982.250
1113-2-13	ORGANISME DE LA VALLEE DE L'ARTIBONITE	39.331.250	
1113-2-13-50	ODVA	39.331.250	
1113-2-14	INSTITUT NATIONAL DE REFORME AGRAIRE	10.651.000	
1113-2-14-50	INARA	10.651.000	

1114

## MINISTÈRE DES TRAVAUX PUBLICS TRANSPORTS ET TÉLÉCOMMUNICATIONS

Section	Crédit					
	2000-2001			2001-2002		
	Fonct	Inv	TOTAL	Fonct	Inv	TOTAL
BUREAU DU MINISTRE	5,416,844.00		5,416,844.00	9,068,488.00	-	9,068,488.00
DIRECTION GENERALE	109,657,919.00	802,872,315.00	912,530,234.00	144,913,473.00	1,716,318,823.00	1,861,232,296.00
SERVICE NATIONAL D'EAU POTABLE	3,572,250.00		3,572,250.00	4,506,667.00	56,059,472.00	60,566,139.00
SERVICE DE GEODESIE CARTOGRAPHIE TOPOGRAPHIE	4,571,778.00		4,571,778.00	4,571,778.00	-	4,571,778.00
LABORATOIRE NATIONAL BATIMENT ET TRAVAUX PUBLICS	5,196,263.00		5,196,263.00	5,196,263.00	-	5,196,263.00
OFFICE NATIONAL DU CADASTRE	13,431,663.00		13,431,663.00	13,431,663.00	2,500,000.00	15,931,663.00
BUREAU DES MINES	12,406,758.00		12,406,758.00	14,174,643.00	7,050,000.00	21,224,643.00
SEMANA	4,769,982.00		4,769,982.00	4,769,982.00	11,800,000.00	16,569,982.00
CONATEL	7,153,739.00		7,153,739.00	7,153,739.00	-	7,153,739.00
<b>TOTAL</b>	<b>166,177,196.00</b>	<b>802,872,315.00</b>	<b>969,049,511.00</b>	<b>207,786,696.00</b>	<b>1,793,728,295.00</b>	<b>2,001,514,991.00</b>





## MINISTÈRE DES TRAVAUX PUBLICS, TRANSPORTS ET COMMUNICATIONS

CRÉDIT DE FONCTIONNEMENT PAR SECTION ET ARTICLE DE DÉPENSE  
(EN GOURDES)

1114	MINISTÈRE DES TRAVAUX PUBLICS, TRANSPORTS ET COMMUNICATIONS		207.786.696
1114-1	SERVICES CENTRAUX		153.981.961
1114-1-11	BUREAU DU MINISTRE		9.068.488
	1 DEPENSES DE PERSONNEL	5.735.688	
	2 DEPENSES DE SERVICES ET CHARGES DIVERSES	2.102.000	
	3 ACHATS DE BIENS DE CONSOMMATION ET PETIT MATERIEL	636.800	
	4 IMMOBILISATION CORPORELLE	44.000	
	7 SUBVENTIONS, QUOTES-PARTS ET CONTRIB., ALLOC, INDEMNISATIONS	550.000	
1114-1-12	DIRECTION GENERALE DES SERVICES INTERNES		144.913.473
	1 DEPENSES DE PERSONNEL	83.180.126	
	2 DEPENSES DE SERVICES ET CHARGES DIVERSES	28.274.276	
	3 ACHATS DE BIENS DE CONSOMMATION ET PETIT MATERIEL	28.213.422	
	4 IMMOBILISATION CORPORELLE	5.245.648	
1114-2	SERVICES CENTRAUX TECHNIQUEMENT DÉCONCENTRÉS		53.804.735
1114-2-13	SERVICE NATIONAL D'EAU POTABLE		4.506.667
	1 DEPENSES DE PERSONNEL	4.154.667	
	2 DEPENSES DE SERVICES ET CHARGES DIVERSES	276.000	
	3 ACHATS DE BIENS DE CONSOMMATION ET PETIT MATERIEL	76.000	
1114-2-14	SERVICE DE GEODESIE, CARTOGRAPHIE ET TOPOGRAPHIE		4.571.778
	1 DEPENSES DE PERSONNEL	1.625.000	
	2 DEPENSES DE SERVICES ET CHARGES DIVERSES	896.778	
	3 ACHATS DE BIENS DE CONSOMMATION ET PETIT MATERIEL	345.000	
	4 IMMOBILISATION CORPORELLE	1.705.000	
1114-2-15	LABOR. NATIONAL. DU BATIMENT ET DES TRA. PUBL.		5.196.263
	1 DEPENSES DE PERSONNEL	3.403.233	
	3 ACHATS DE BIENS DE CONSOMMATION ET PETIT MATERIEL	132.000	
	4 IMMOBILISATION CORPORELLE	1.661.030	
1114-2-16	OFFICE NATIONAL DU CADASTRE		13.431.663
	1 DEPENSES DE PERSONNEL	8.753.900	
	2 DEPENSES DE SERVICES ET CHARGES DIVERSES	1.823.900	
	3 ACHATS DE BIENS DE CONSOMMATION ET PETIT MATERIEL	1.222.900	
	4 IMMOBILISATION CORPORELLE	1.630.963	
1114-2-17	SERVICES MARITIME ET DE NAVIGATION		4.769.982
	1 DEPENSES DE PERSONNEL	3.326.408	
	3 ACHATS DE BIENS DE CONSOMMATION ET PETIT MATERIEL	229.152	
	4 IMMOBILISATION CORPORELLE	1.214.422	

1114-2-18	CONSEIL NATIONAL DES TELECOMMUNICATIONS	7.153.739
1	DEPENSES DE PERSONNEL	2.787.239
2	DEPENSES DE SERVICES ET CHARGES DIVERSES	110.000
4	IMMOBILISATION CORPORELLE	4.256.500
1114-2-19	BUREAU DES MINES ET DE L'ENERGIE	14,174,643
1	DEPENSES DE PERSONNEL	9.922.250
2	DEPENSES DE SERVICES ET CHARGES DIVERSES	2.040.000
3	ACHATS DE BIENS DE CONSOMMATION ET PETIT MATERIEL	544.390
4	IMMOBILISATION CORPORELLE	1.668.003

## CRÉDIT D'INVESTISSEMENT PAR SECTION ET PROGRAMME

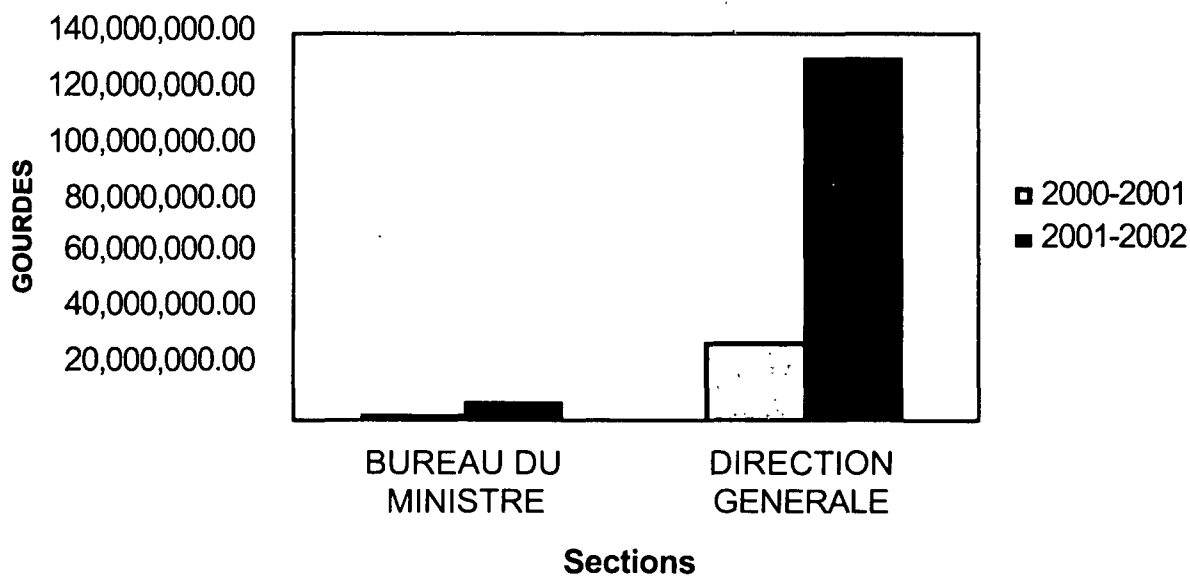
<b>1114</b>	<b>MINISTERE DES TRAVAUX PUBLICS, TRANSPORTS ET COMMUNICATIONS</b>	<b>1.793.728.295</b>
1114-1	SERVICES CENTRAUX	1.716.318.823
1114-1-12	DIRECTION GENERALE DES SERVICES INTERNES	1.716.318.823
1114-1-12-51	PROGR ELECTRICITE D'HAITI	50.770.000
1114-1-12-52	PROGRAMME DEV MINIER	4.250.000
1114-1-12-53	PROGRAMME EAU ET ASSAINISSEMENT	44.471.646
1114-1-12-54	PROG DEPARTEMENTAUX D'INFRASTR ROUTIERES	1.064.276.177
1114-1-12-55	DRAINAGE ET ASSAINISSEMENT URBAIN	63.000.000
1114-1-12-56	CONSTRUCTION DE PONTS	61.550.000
1114-1-12-57	PROGR DEPARTEM D'ENTRETIEN & CURAGE	81.000.000
1114-1-12-58	ENTRETIEN ROUTES TOURISTIQUES NORD	112.000.000
1114-1-12-59	PROGRAMME D'INFRASTR ROUTIERES	50.000.000
1114-1-12-62	COMMUNICATIONS	80.500.000
1114-1-12-63	PROGR AEROPORTUAIRE NATIONAL AAN	79.375.000
1114-1-12-65	PROGR OFFICE AVIATION CIVILE OFNAC	6.605.000
1114-1-12-66	PROGRAMME APPUI INSTITUTIONNEL	17.870.000
1114-1-12-67	PROGRAMME AUTORITE PORTUAIRE NATIONALE (APN)	651.000
1114-2	SERVICES CENTRAUX TECHNIQUEMENT DÉCONCENTRÉS	77.409.472
1114-2-13	SERVICE NATIONAL D'EAU POTABLE	56.059.472
1114-2-13-50	PROGRAMME EAU ET ASSAINISSEMENT	56.059.472
1114-2-16	OFFICE NATIONAL DU CADASTRE	2.500.000
1114-2-16-50	CADASTRE NATIONAL	2.500.000
1114-2-17	SERVICES MARITIME ET DE NAVIGATION	11,800.000
1114-2-17-50	PROGRAMME TRANSPORT MARITIME	7.500.000
1114-2-17-51	APPUI A LA SEMANAH	4.300.000
1114-2-19	BUREAU DES MINES ET DE L'ENERGIE	7.050.000
1114-2-19-50	PROGRAMME RENFORCEMENT INSTITUTIONNEL	3.050.000
1114-2-19-51	PROGRAMME ENERGIES RENOUVELABLES	4.000.000

1115

MINISTÈRE DU COMMERCE ET DE L'INDUSTRIE

Section	Crédit					
	2000-2001			2001-2002		
	Fonct	Inv	TOTAL	Fonct	Inv	TOTAL
BUREAU DU MINISTRE	1,950,947.00		1,950,947.00	6,142,734.00		6,142,734.00
DIRECTION GENERALE	28,150,652.00		28,150,652.00	31,310,241.00	152,067,100.00	183,377,341.00
SECRETARIE D'ETAT DU TOURISME	-		-			
PROGRAMMES ET PROJETS PUBLICS		-	-			
<b>TOTAL</b>	<b>30,101,599.00</b>	<b>-</b>	<b>30,101,599.00</b>	<b>37,452,975.00</b>	<b>152,067,100.00</b>	<b>189,520,075.00</b>

Répartition des crédits du Ministère du Commerce et de l'Industrie, par section pour les exercices 2000-2001 et 2001-2002



## MINISTERE DU COMMERCE ET DE L'INDUSTRIE

CRÉDIT DE FONCTIONNEMENT PAR SECTION ET ARTICLE DE DÉPENSE  
(EN GOURDE)

<b>1115 MINISTERE DU COMMERCE ET DE L'INDUSTRIE</b>		<b>37.452.975</b>
1115-1 SERVICES CENTRAUX		37.452.975
1115-1-11 BUREAU DU MINISTRE		6.142.734
1 DEPENSES DE PERSONNEL	5.699.312	
2 DEPENSES DE SERVICES ET CHARGES DIVERSES	17.824	
3 ACHATS DE BIENS DE CONSOMMATION ET PETIT MATERIEL	425.598	
1115-1-12 DIRECTION GENERALE DES SERVICES INTERNES		31.310.241
1 DEPENSES DE PERSONNEL	26.943.871	
2 DEPENSES DE SERVICES ET CHARGES DIVERSES	2.860.382	
3 ACHATS DE BIENS DE CONSOMMATION ET PETIT MATERIEL	925.214	
4 IMMOBILISATION CORPORELLE	580.774	

## CRÉDIT D'INVESTISSEMENT PAR SECTION ET PROGRAMME

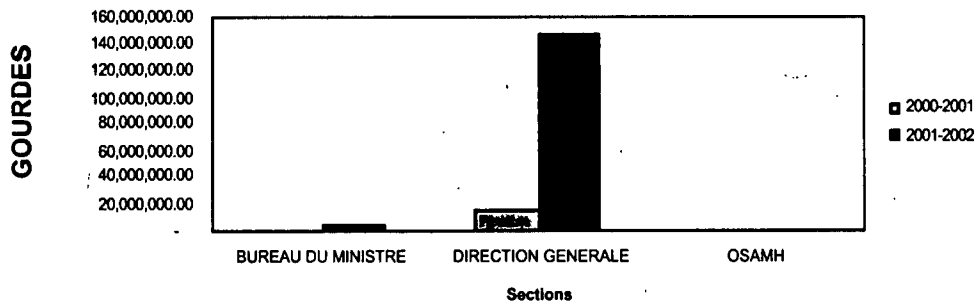
<b>1115 MINISTERE DU COMMERCE ET DE L'INDUSTRIE</b>		<b>152.067.100</b>
1115-11 SERVICES CENTRAUX		152.067.100
1115-1-12 DIRECTION GENERALE DES SERVICES INTERNES		152.067.100
1115-1-12-50 PROGRAMME MICRO-FINANCES	108.578.550	
1115-1-12-51 CADRE JURIDIQUE INSTITUTIONNEL & REGLEMENTAIRE	43.488.550	

1116

## MINISTÈRE DE L'ENVIRONNEMENT

Section	Crédit					
	2000-2001			2001-2002		
	Fonct	Inv	TOTAL	Fonct	Inv	TOTAL
BUREAU DU MINISTRE	765,884.00		765,884.00	3,386,475.00		3,386,475.00
DIRECTION GENERALE	15,476,385.00		15,476,385.00	15,467,964.00	168,350,020.00	183,817,984.00
OSAMH	1,000,000.00		1,000,000.00		1,000,000.00	1,000,000.00
PROGRAMMES ET PROJETS PUBLICS		-	-			
<b>TOTAL</b>	<b>17,242,269.00</b>	<b>-</b>	<b>17,242,269.00</b>	<b>18,854,439.00</b>	<b>169,350,020.00</b>	<b>188,204,459.00</b>

Répartition des crédits du Ministère de l'Environnement, par section pour les exercices 2000-2001 et 2001-2002



## MINISTERE DE L'ENVIRONNEMENT

CRÉDIT DE FONCTIONNEMENT PAR SECTION ET ARTICLE DE DÉPENSE  
(EN GOURDE)

1116	MINISTERE DE L'ENVIRONNEMENT		18.854.439
1116-1	SERVICES CENTRAUX		18.854.439
1116-1-11	BUREAU DU MINISTRE		3.386.475
	1 DEPENSES DE PERSONNEL	3.289.500	
	2 DEPENSES DE SERVICES ET CHARGES DIVERSES	96.975	
1116-1-12	DIRECTION GENERALE DES SERVICES INTERNES		15.467.964
	1 DEPENSES DE PERSONNEL	9.861.938	
	2 DEPENSES DE SERVICES ET CHARGES DIVERSES	2.587.123	
	3 ACHATS DE BIENS DE CONSOMMATION ET PETIT MATERIEL	1.570.394	
	4 IMMOBILISATION CORPORELLE	145.000	
	7 SUBVENTIONS, QUOTES-PARTS ET CONTRIB., ALLOC, INDEMNISATIONS	1.051.217	
	9 AUTRES DEPENSES PUBLIQUES	252.292	

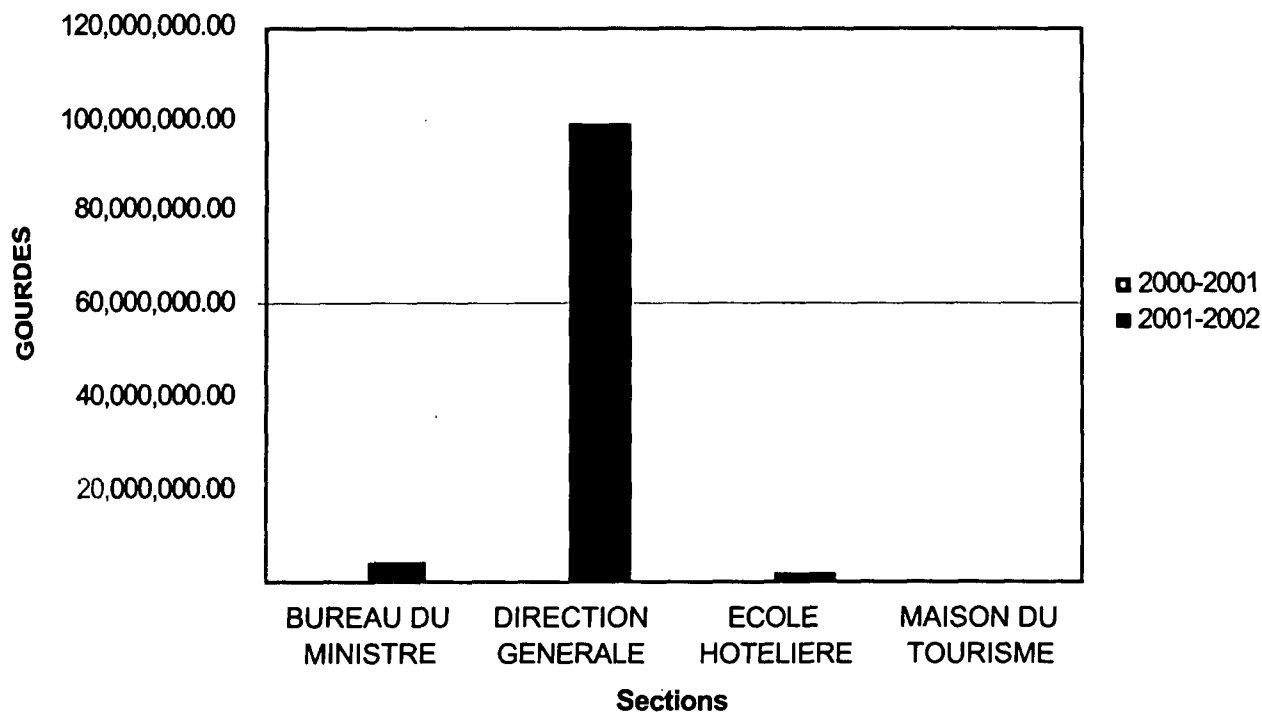
## CRÉDIT D'INVESTISSEMENT PAR SECTION ET PROGRAMME

1116	MINISTERE DE L'ENVIRONNEMENT		169.350.020
1116-1	SERVICES CENTRAUX		168.350.020
1116-1-12	DIRECTION GENERALE DES SERVICES INTERNES		168.350.020
	1116-1-12-50 PROGRAMME ENVIRONNEMENT	66.470.000	
	1116-1-12-51 PROGRAMME APPUI INSTITUTIONNEL	101.880.020	
1116-2	SERVICES CENTRAUX TECHNIQUEMENT DÉCONCENTRÉS		1.000.000
	1116-2-13 ORGANISME DE SURVEIL. & D'AMEN, MORNE L'HOPITAL	1.000.000	
	1116-2-13-50 PROGRAMME ET ENVIRONNEMENT	1.000.000	

1117  
 MINISTÈRE DU TOURISME

Section 2000-2001 Fonct	Crédit					
	2001-2002					
	Inv	TOTAL	Fonct	Inv	TOTAL	
BUREAU DU MINISTRE			-	4,448,437.00		4,448,437.00
DIRECTION GENERALE			-	18,129,929.00	80,367,319.00	98,497,248.00
ECOLE HOTELIERE	-		-	1,784,000.00		1,784,000.00
MAISON DU TOURISME		-	-	318,500.00		318,500.00
TOTAL	-	-	-	24,680,866.00	80,367,319.00	105,048,185.00

Répartition des crédits du Ministère du Tourisme, par section pour les exercices 2000-2001 et 2001-2002



## MINISTERE DU TOURISME

CRÉDIT DE FONCTIONNEMENT PAR SECTION ET ARTICLE DE DÉPENSE  
(EN GOURDE)

1117	MINISTERE DU TOURISME		24.680.866
1117-1	SERVICES CENTRAUX		22.578.366
1117-1-11	BUREAU DU MINISTRE	4.448.437	
1	DEPENSES DE PERSONNEL	2.624.250	
2	DEPENSES DE SERVICES ET CHARGES DIVERSES	870.000	
3	ACHATS DE BIENS DE CONSOMMATION ET PETIT MATERIEL	354.187	
7	SUBVENTIONS, QUOTES-PARTS ET CONTRIB., ALLOC, INDEMNISATIONS	600.000	
1117-1-12	DIRECTION GENERALE DES SERVICES INTERNES	18.129.929	
1	DEPENSES DE PERSONNEL	12.695.000	
2	DEPENSES DE SERVICES ET CHARGES DIVERSES	1.667.945	
3	ACHATS DE BIENS DE CONSOMMATION ET PETIT MATERIEL	1.800.984	
4	IMMOBILISATION CORPORELLE	1.966.000	
1117-2	SERVICES CENTRAUX TECHNIQUEMENT DECONCENTRES		2.102.500
1117-2-11	ECOLE HOTELIERE	1.784.000	
1	DEPENSES DE PERSONNEL	1.496.000	
2	DEPENSES DE SERVICES ET CHARGES DIVERSES	288.000	
1117-2-12	MAISON DU TOURISME		318.500
1	DEPENSES DE PERSONNEL	318.500	

## CRÉDIT D'INVESTISSEMENT PAR SECTION ET PROGRAMME

1117	MINISTERE DU TOURISME		80.367.319
1117-1	SERVICES CENTRAUX		80.367.319
1117-1-12	DIRECTION GENERALE DES SERVICES INTERNES	80.367.319	
1117-1-12-50	REVISION CODE ACT INVEST/TOURISME	400.000	
1117-1-12-51	ASSISTANCE TECH COLLECT TERRIT	13.905.319	
1117-1-12-52	PROGR ASS TECH DEV VILLAGE ECO TOUR	12.212.000	
1117-1-12-53	MISE EN PLACE COMITE CH INVEST/FOND GAR	8.250.000	
1117-1-12-54	ETABL NORMES D'ACCUEIL MINST TOURISME	13.000.000	
1117-1-12-55	PROGR INTERV INFRAST EXPLOIT SITS TOUR	11.000.000	
1117-1-12-56	CAMPAGNE DE PROM/Form D'HAITI TOURIST	14.500.000	
1117-1-12-57	ETABLISSEMENT D'UN PLAN D'ACTION	7.100.000	



**MINISTERE DE L'ECONOMIE ET DES FINANCES  
LOI DE FINANCES 2001 – 2002**

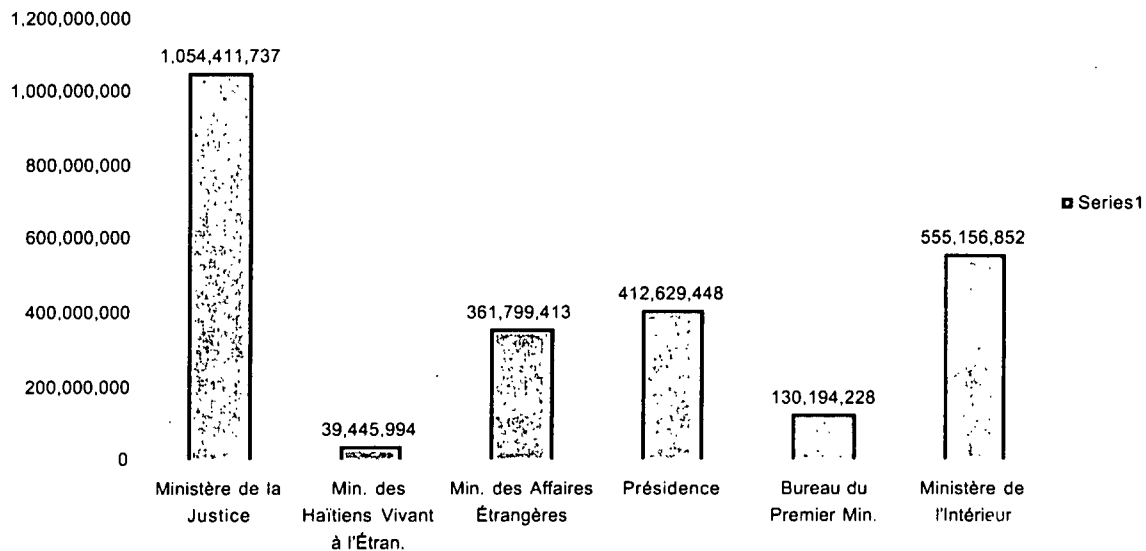
**ANNEXE III.2  
SECTEUR POLITIQUE**



## CREDITS BUDGETAIRES DU POUVOIR EXECUTIF PAR MINISTERE

12 Secteur Politique

Ministère	Fonctionnement		Investissement		TOTAL	
	Montant	Pourcent.	Montant	Pourcent.	Montant	Pourcent.
Ministère de la Justice	958,811,737	48.14	95,600,000	17.01	1,054,411,737	41.29
Min. des Haïtiens Vivant à l'Étran.	19,445,994	0.98	20,000,000	3.56	39,445,994	1.54
Min. des Affaires Étrangères	353,774,413	17.76	8,025,000	1.43	361,799,413	14.17
Présidence	412,629,448	20.72	0	0.00	412,629,448	16.16
Bureau du Premier Min.	90,331,728	4.54	39,862,500	7.09	130,194,228	5.10
Ministère de l'Intérieur	156,572,259	7.86	398,584,593	70.91	555,156,852	21.74
<b>TOTAL</b>	<b>1,991,565,579</b>	<b>100.00</b>	<b>562,072,093</b>	<b>100.00</b>	<b>2,553,637,672</b>	<b>100.00</b>

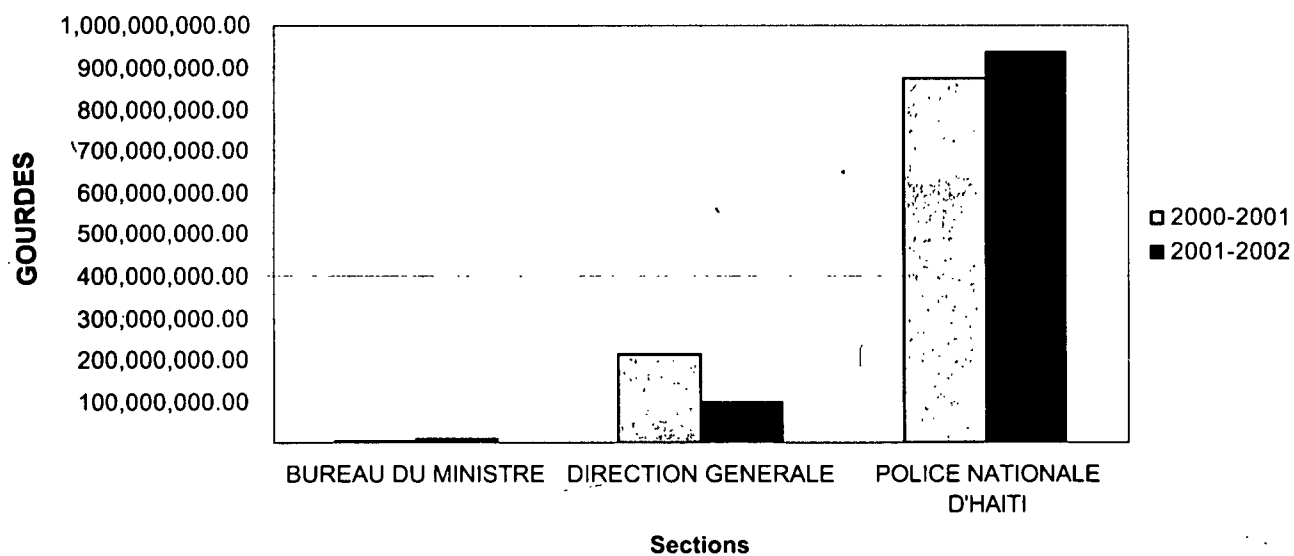
CREDITS BUDGETAIRES DU POUVOIR EXECUTIF PAR MINISTERE  
secteur politique

1211

MINISTÈRE DE LA JUSTICE

Section	Crédit					
	2000-2001			2001-2002		
	Fonct	Inv	TOTAL	Fonct	Inv	TOTAL
BUREAU DU MINISTRE	7,723,682.00		7,723,682.00	12,715,294.00		12,715,294.00
DIRECTION GENERALE	203,502,431.00	11,258,680.00	214,761,111.00	77,843,056.00	23,789,083.00	101,632,139.00
POLICE NATIONALE D'HAITI	839,570,896.00	39,000,000.00	878,570,896.00	868,253,387.00	71,810,917.00	940,064,304.00
<b>TOTAL</b>	<b>1,050,797,009.00</b>	<b>50,258,680.00</b>	<b>1,101,055,689.00</b>	<b>958,811,737.00</b>	<b>95,600,000.00</b>	<b>1,054,411,737.00</b>

**Répartition des crédits du Ministère de la Justice, par section pour les exercices 2000-2001 et 2001-2002**



## MINISTERE DE LA JUSTICE

CRÉDIT DE FONCTIONNEMENT PAR SECTION ET ARTICLE DE DÉPENSE  
(EN GOURDE)

<b>1211 MINISTERE DE LA JUSTICE</b>		<b>958.811.737</b>
1211-1 SERVICES GENERAUX		90.558.350
1211-1-11 BUREAU DU MINISTRE		12.715.294
1 DEPENSES DE PERSONNEL	10.684.750	
2 DEPENSES DE SERVICES ET CHARGES DIVERSES		1.694.994
3 ACHATS DE BIENS DE CONSOMMATION ET PETIT MATERIEL		227.625
4 IMMOBILISATION CORPORELLE		107.925
1211-1-12 DIRECTION GENERALE DES SERVICES INTERNES		77.843.056
1 DEPENSES DE PERSONNEL	46.887.040	
2 DEPENSES DE SERVICES ET CHARGES DIVERSES		7.642.144
3 ACHATS DE BIENS DE CONSOMMATION ET PETIT MATERIEL		7.869.080
4 IMMOBILISATION CORPORELLE		12.521.601
9 AUTRES DEPENSES PUBLIQUES		2.923.191
1211-2 SERVICES CENTRAUX TECHNIQUEMENT DÉCONCENTRÉ		868.253.387
1211-2-16 POLICE NATIONALE D'HAITI		868.253.387
1 DEPENSES DE PERSONNEL 601.881.029		
2 DEPENSES DE SERVICES ET CHARGES DIVERSES		44.443.377
3 ACHATS DE BIENS DE CONSOMMATION ET PETIT MATERIEL		119.016.789
4 IMMOBILISATION CORPORELLE	42.214.862	
7 SUBVENTIONS, QUOTES-PARTS ET CONTRIB., ALLOC, INDEMNISATIONS		1.319.830
9 AUTRES DEPENSES PUBLIQUES	59.377.500	

## CRÉDIT D'INVESTISSEMENT PAR SECTION ET PROGRAMME

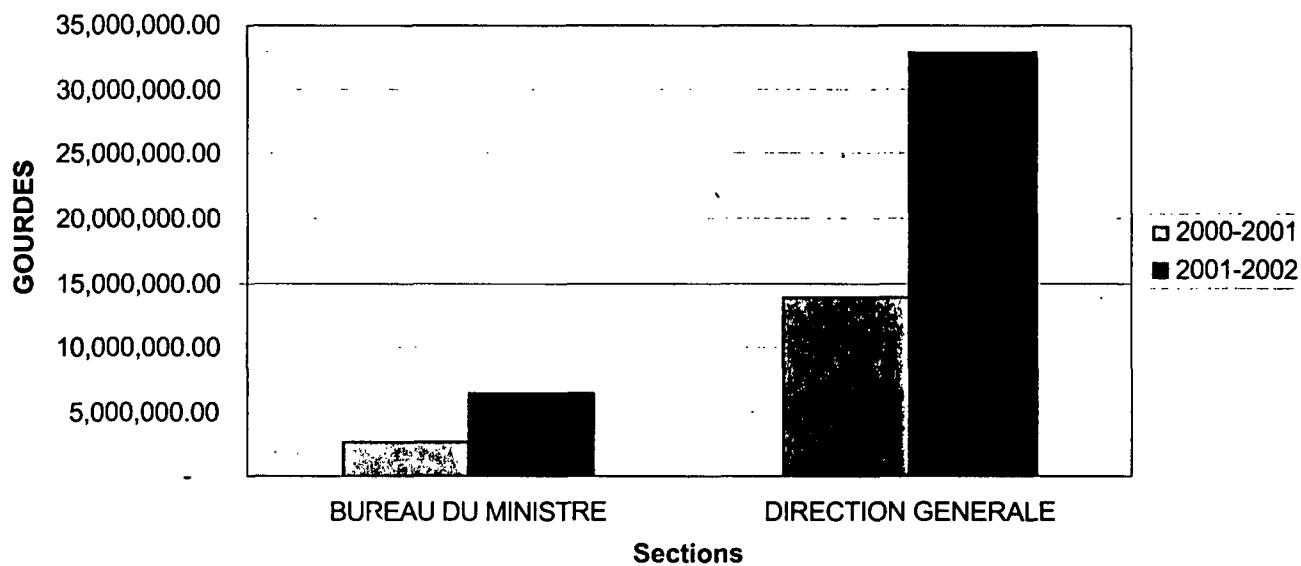
<b>1211 MINISTERE DE LA JUSTICE</b>		<b>95.600.000</b>
1211-1 SERVICES CENTRAUX		23.789.083
1211-1-12 DIRECTION GENERALE DES SERVICES INTERNES		23.789.083
1211-1-12-50 DEVELOPPEMENT INSTITUTIONNEL		23.789.083
1211-2 SERVICES CENTRAUX TECHNIQUEMENT DÉCONCENTRÉS		71.810.917
1211-2-16 POLICE NATIONALE D'HAITI		71.810.917
1211-2-16-50 CONSTRUCTION ET REHABILITATION		71.810.917

1212

## MINISTÈRE DES HAÏTIENS VIVANTS À L'ETRANGER

Section	Crédit					
	2000-2001			2001-2002		
	Fonct	Inv	TOTAL	Fonct	Inv	TOTAL
BUREAU DU MINISTRE	2,754,757.00		2,754,757.00	6,549,000.00		6,549,000.00
DIRECTION GENERALE	7,035,507.00	7,000,000.00	14,035,507.00	12,896,994.00	20,000,000.00	32,896,994.00
<b>TOTAL</b>	<b>9,790,264.00</b>	<b>7,000,000.00</b>	<b>16,790,264.00</b>	<b>19,445,994.00</b>	<b>20,000,000.00</b>	<b>39,445,994.00</b>

**Répartition des crédits du Ministère des Haïtiens Vivants à l'Etranger, par section pour les exercices 2000-2001 et 2001-2002**



## MINISTERE DES HAITIENS VIVANT A L'ETRANGER

CRÉDIT DE FONCTIONNEMENT PAR SECTION ET ARTICLE DE DÉPENSE  
(EN GOURDE)

<b>1212 MINISTERE DES HAITIENS VIVANT A L'ETRANGER</b>		<b>19.445.994</b>
1212-1 SERVICES CENTRAUX		19.445.994
1212-1-11 BUREAU DU MINISTRE		6.549.000
1 DEPENSES DE PERSONNEL	3.734.000	
2 DEPENSES DE SERVICES ET CHARGES DIVERSES		1.755.000
3 ACHATS DE BIENS DE CONSOMMATION ET PETIT MATERIEL		260.000
4 IMMOBILISATION CORPORELLE		800.000
1212-1-12 DIRECTION GENERALE DES SERVICES INTERNES		12.896.994
1 DEPENSES DE PERSONNEL	9.302.500	
2 DEPENSES DE SERVICES ET CHARGES DIVERSES		2.160.000
3 ACHATS DE BIENS DE CONSOMMATION ET PETIT MATERIEL		700.000
4 IMMOBILISATION CORPORELLE		734.494

## CRÉDIT D'INVESTISSEMENT PAR SECTION ET PROGRAMME

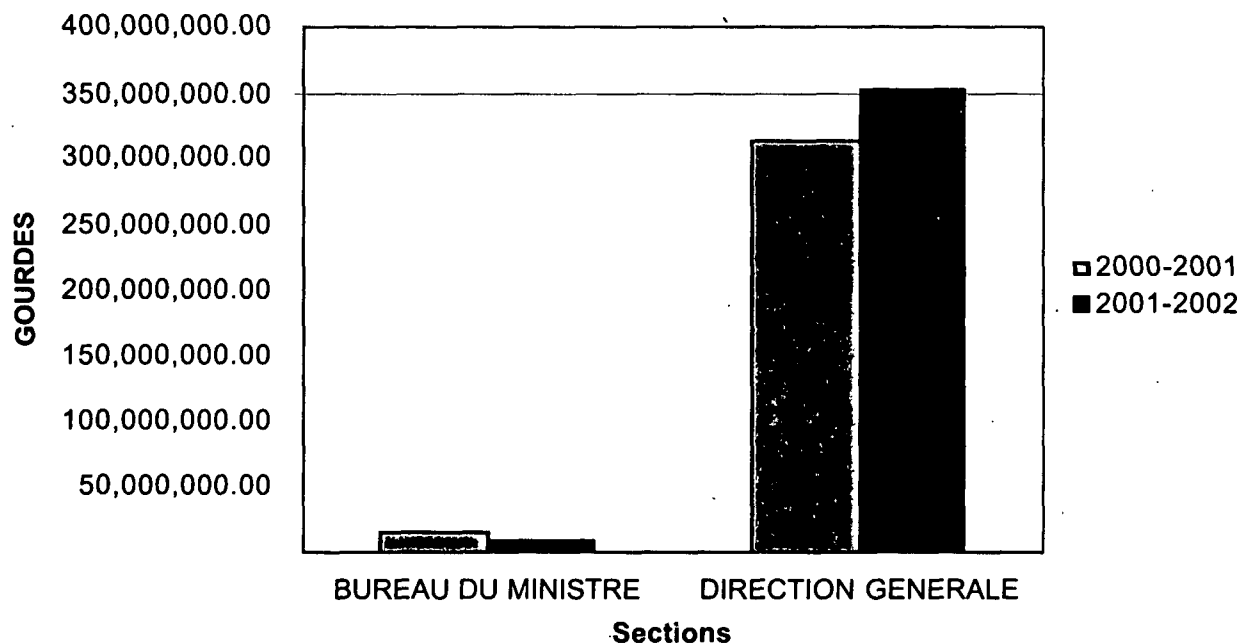
<b>1212 MINISTERE DES HAITIENS VIVANT A L'ETRANGER</b>		<b>20.000.000</b>
1212-1 SERVICES CENTRAUX		20.000.000
1212-1-12 DIRECTION GENERALE DES SERVICES INTERNES		20.000.000
1212-1-12-50 HAITIENS VIVANT A L'ETRANGER		20.000.000

1213

## MINISTÈRE DES AFFAIRES ÉTRANGÈRES

Section	Crédit					
	2000-2001			2001-2002		
	Fonct	Inv	TOTAL	Fonct	Inv	TOTAL
BUREAU DU MINISTRE	14,113,310.00		14,113,310.00	10,187,250.00		10,187,250.00
DIRECTION GENERALE	315,061,103.00		315,061,103.00	343,587,163.00	8,025,000.00	351,612,163.00
<b>TOTAL</b>	<b>329,174,413.00</b>	<b>-</b>	<b>329,174,413.00</b>	<b>353,774,413.00</b>	<b>8,025,000.00</b>	<b>361,799,413.00</b>

**Répartition des crédits du Ministère des Affaires Étrangères,  
par section pour les exercices 2000-2001 et 2001-2002**





**MINISTERE DES AFFAIRES ETRANGERES****CRÉDIT DE FONCTIONNEMENT PAR SECTION ET ARTICLE DE DÉPENSE  
(EN GOURDE)**

<b>1213 MINISTERE DES AFFAIRES ETRANGERES</b>		<b>353.774.413</b>
1213-1 SERVICES CENTRAUX	353.774.413	
1213-1-11 BUREAU DU MINISTRE	10.187.250	
1 DEPENSES DE PERSONNEL	5.647.250	
2 DEPENSES DE SERVICES ET CHARGES DIVERSES	4.300.000	
3 ACHATS DE BIENS DE CONSOMMATION ET PETIT MATERIEL	240.000	
1213-1-12 DIRECTION GENERALE DES SERVICES INTERNES		343.587.163
1 DEPENSES DE PERSONNEL	24.226.000	
2 DEPENSES DE SERVICES ET CHARGES DIVERSES	8.620.000	
3 ACHATS DE BIENS DE CONSOMMATION ET PETIT MATERIEL	2.100.000	
4 IMMOBILISATION CORPORELLE	2.660.000	
7 SUBVENTIONS, QUOTES-PARTS ET CONTRIB., ALLOC, INDEMNISATIONS	270.000	
9 AUTRES DEPENSES PUBLIQUES	305.711.163	

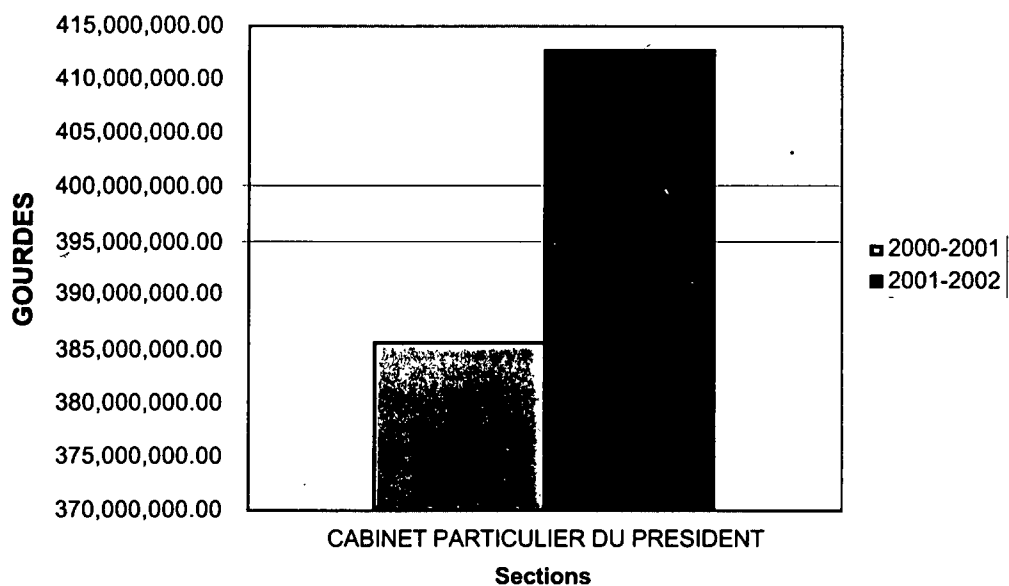
**CRÉDIT D'INVESTISSEMENT PAR SECTION ET PROGRAMME**

<b>1213 MINISTERE DES AFFAIRES ETRANGERES</b>		<b>8.025.000</b>
1213-1 SERVICES CENTRAUX		8.025.000
1213-1-12 DIRECTION GENERALE DES SERVICES INTERNES		8.025.000
1213-1-12-50 PROGRAMME D'AGRANDISSEMENT	6.000.000	
1213-1-12-51 PROGRAMME APPUI INSTITUTIONNEL	2.025.000	

**1214**  
**PRESIDENCE**

Section	Crédit					
	2000-2001			2001-2002		
	Fonct	Inv	TOTAL	Fonct	Inv	TOTAL
CABINET PARTICULIER DU PRESIDENT	385,772,750.00		385,772,750.00	412,629,448.00		412,629,448.00
<b>TOTAL</b>	<b>385,772,750.00</b>	<b>-</b>	<b>385,772,750.00</b>	<b>412,629,448.00</b>	<b>-</b>	<b>412,629,448.00</b>

**Répartition des crédits de la Présidence, par section pour les  
exercices 2000-2001 et 2001-2002**



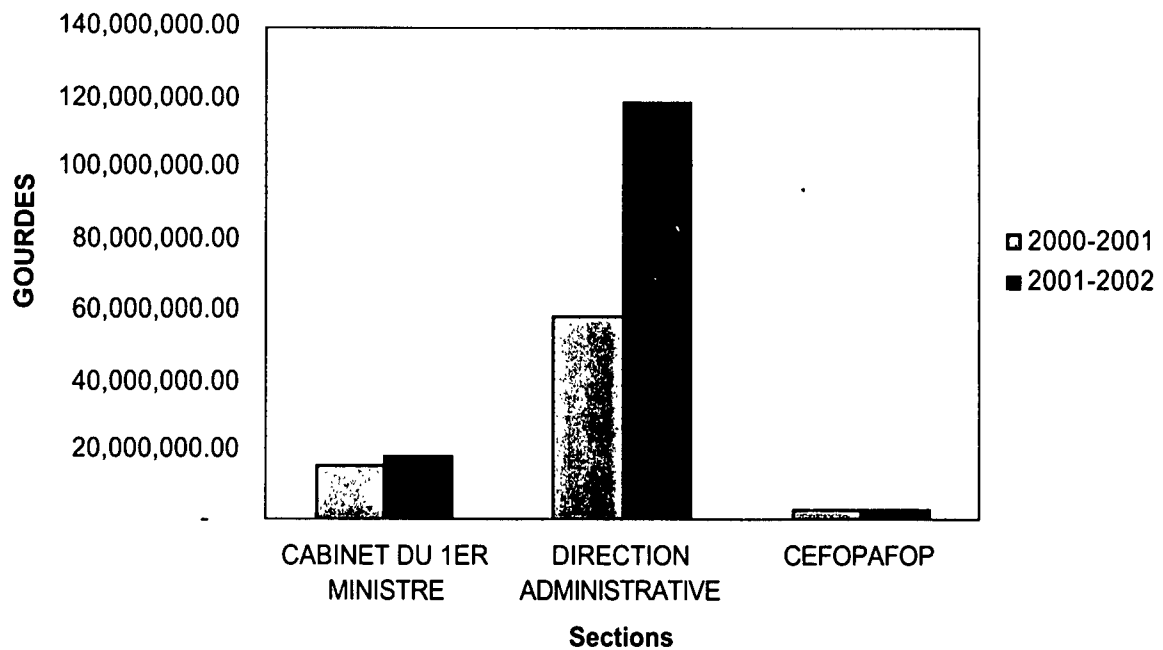
**LA PRESIDENCE****CRÉDIT DE FONCTIONNEMENT PAR SECTION ET ARTICLE DE DÉPENSE  
(EN GOURDE)**

<b>1214 LA PRESIDENCE</b>		<b>412.629.448</b>
1214-1 SERVICES CENTRAUX		412.629.448
1214-1-11 BUREAU DU PRESIDENT		412.629.448
1 DEPENSES DE PERSONNEL	59.203.580	
2 DEPENSES DE SERVICES ET CHARGES DIVERSES	34.945.946	
3 ACHATS DE BIENS DE CONSOMMATION ET PETIT MATERIEL	12.444.758	
4 IMMOBILISATION CORPORELLE	480.000	
7 SUBVENTIONS, QUOTES-PARTS ET CONTRIB., ALLOC, INDEMNISATIONS	16.922.594	
9 AUTRES DEPENSES PUBLIQUES	288.632.570	

1215  
BUREAU DU PREMIER MINISTRE

Section	Crédit					
	2000-2001			2001-2002		
	Fonct	Inv	TOTAL	Fonct	Inv	TOTAL
CABINET DU 1ER MINISTRE	15,302,539.00		15,302,539.00	18,431,719.00		18,431,719.00
DIRECTION ADMINISTRATIVE	57,712,734.00		57,712,734.00	68,646,469.00	39,862,500.00	108,508,969.00
CEFOPAFOP	3,253,540.00		3,253,540.00	3,253,540.00		3,253,540.00
<b>TOTAL</b>	<b>76,268,813.00</b>	<b>-</b>	<b>76,268,813.00</b>	<b>90,331,728.00</b>	<b>39,862,500.00</b>	<b>130,194,228.00</b>

**Répartition des crédits du Bureau du Premier Ministre, par section pour les exercices 2000-2001 et 2001-2002**



## BUREAU DU PREMIER MINISTRE

CRÉDIT DE FONCTIONNEMENT PAR SECTION ET ARTICLE DE DÉPENSE  
(EN GOURDE)

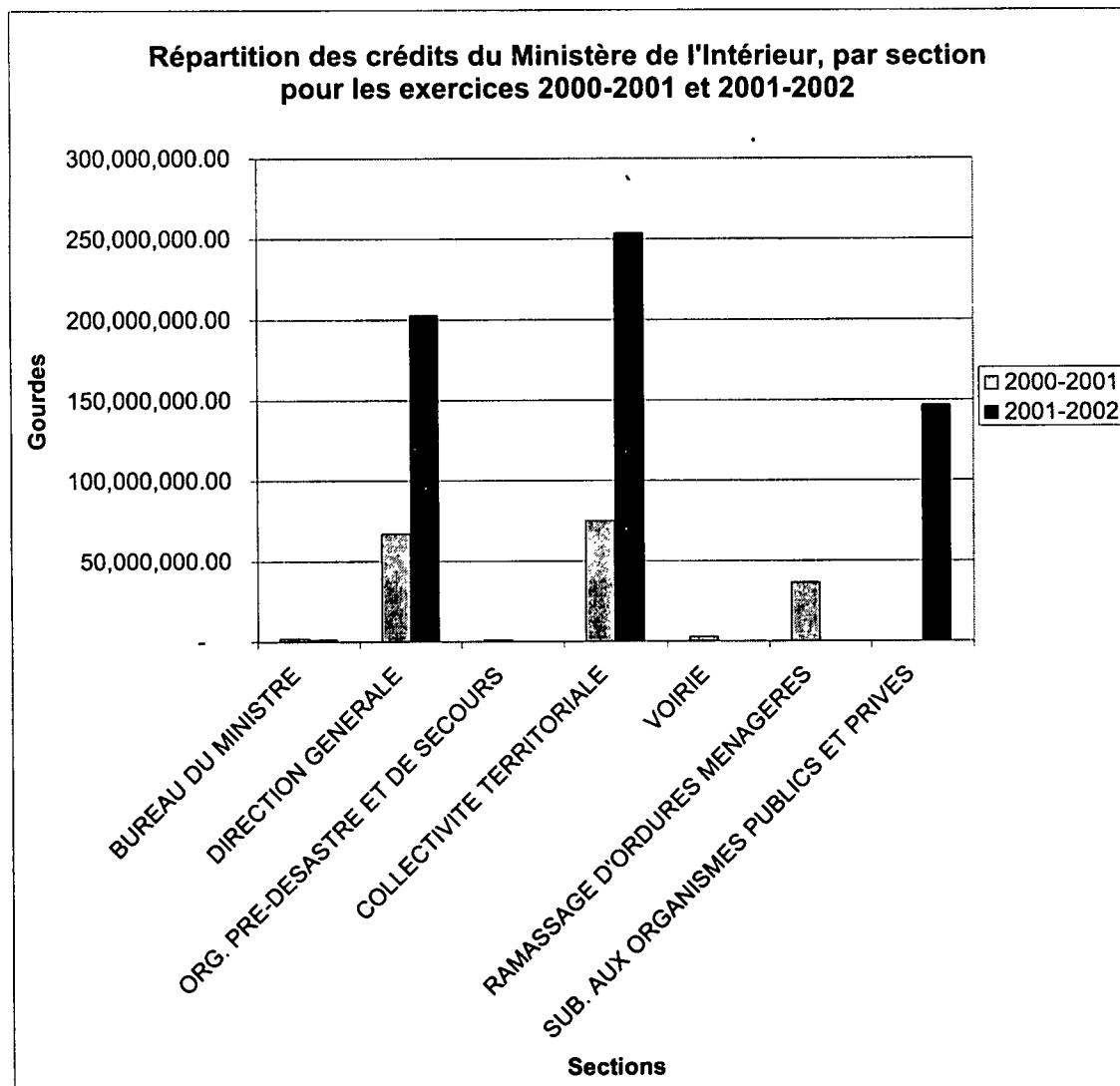
<b>1215 BUREAU DU PREMIER MINISTRE</b>		<b>90.331.728</b>
1215-1 SERVICES CENTRAUX		87.078.188
1215-1-11 BUREAU DU PREMIER MINISTRE		18.431.719
1 DEPENSES DE PERSONNEL	15.749.687	
2 DEPENSES DE SERVICES ET CHARGES DIVERSES	2.211.831	
3 ACHATS DE BIENS DE CONSOMMATION ET PETIT MATERIEL	470.201	
1215-1-12 ADMINISTRATION GENERALE		68.646.469
1 DEPENSES DE PERSONNEL	12.766.982	
2 DEPENSES DE SERVICES ET CHARGES DIVERSES	14.608.775	
3 ACHATS DE BIENS DE CONSOMMATION ET PETIT MATERIEL	2.569.373	
4 IMMOBILISATION CORPORELLE	3.400.000	
5 IMMOBILISATIONS INCORPORELLES	375.000	
7 SUBVENTIONS, QUOTES-PARTS ET CONTRIB., ALLOC, INDEMNISATIONS	4.926.339	
9 AUTRES DEPENSES PUBLIQUES	30.000.000	
1215-2 SERVICES CENTRAUX TECHNIQUEMENT DÉCONCENTRÉS		3.253.540
1215-2-14 C.E.F.O.P.A.F.O.P	3.253.540	
1 DEPENSES DE PERSONNEL	2.091.671	
2 DEPENSES DE SERVICES ET CHARGES DIVERSES	336.716	
3 ACHATS DE BIENS DE CONSOMMATION ET PETIT MATERIEL	626.000	
4 IMMOBILISATION CORPORELLE	199.153	

## CRÉDIT D'INVESTISSEMENT PAR SECTION ET PROGRAMME

<b>1215 BUREAU DU PREMIER MINISTRE</b>		<b>39.862.500</b>
1215-1 SERVICES CENTRAUX		39.862.500
1215-1-12 ADMINISTRATION GENERALE		39.862.500
1215-1-12-50 PROGRAMME DEVELOPPEMENT BPM	30.000.000	
1215-1-12-51 CNRA	9.862.500	

**1216**  
**MINISTERE DE L'INTERIEUR**

Section	Crédit					
	2000-2001			2001-2002		
	Fonct	Inv	TOTAL	Fonct	Inv	TOTAL
BUREAU DU MINISTRE	2,186,027.00		2,186,027.00	1,741,080.00		1,741,080.00
DIRECTION GENERALE	67,569,276.00		67,569,276.00	57,831,179.00	145,236,850.00	203,068,029.00
ORG. PRE-DESASTRE ET DE SECOURS	1,000,000.00		1,000,000.00			-
COLLECTIVITES TERRITORIALES	75,476,500.00		75,476,500.00		253,347,743.00	253,347,743.00
VOIRIE	3,000,000.00		3,000,000.00			-
RAMASSAGE D'ORDURES MENAGERES	37,000,000.00		37,000,000.00			-
SUB. AUX ORGANISMES PUBLICS ET PRIVES				97,000,000.00		97,000,000.00
<b>TOTAL</b>	<b>186,231,803.00</b>	<b>-</b>	<b>186,231,803.00</b>	<b>156,572,259.00</b>	<b>398,584,593.00</b>	<b>555,156,852.00</b>



## MINISTERE DE L'INTERIEUR &amp; DES COLLECTIVITÉS TERRITORIALES

CRÉDIT DE FONCTIONNEMENT PAR SECTION ET ARTICLE DE DÉPENSE  
(EN GOURDE)

<b>1216 MINISTERE DE L'INTERIEUR &amp; DES COLLECTIVITÉS TERRITORIALES</b>		<b>156.572.259</b>
1216-1 SERVICES CENTRAUX		59.572.259
1216-1-11 BUREAU DU MINISTRE		1.741.080
1 DEPENSES DE PERSONNEL	1.650.000	
2 DEPENSES DE SERVICES ET CHARGES DIVERSES	91.080	
1216-1-12 DIRECTION GENERALE DES SERVICES INTERNES		57.831.179
1 DEPENSES DE PERSONNEL	40.056.484	
2 DEPENSES DE SERVICES ET CHARGES DIVERSES	10.115.717	
3 ACHATS DE BIENS DE CONSOMMATION ET PETIT MATERIEL	6.658.978	
7 SUBVENTIONS, QUOTES-PARTS ET CONTRIB., ALLOC, INDEMNISATIONS	1.000.000	
1216-2 SERVICES CENTRAUX TECHNIQUEMENT DÉCONCENTRÉS		97.000.000
1216-2-14 SUBVENTIONS AUX ORGANISMES PUBLICS ET PRIVES		97.000.000
7 SUBVENTIONS, QUOTES-PARTS ET CONTRIB., ALLOC, INDEMNISATIONS	97.000.000	

## CRÉDIT D'INVESTISSEMENT PAR SECTION ET PROGRAMME

<b>1216 MINISTERE DE L'INTERIEUR &amp; DES COLLECTIVITÉS TERRITORIALES</b>		<b>398.584.593</b>
1216-1 SERVICES CENTRAUX		145.236.850
1216-1-12 DIRECTION GENERALE DES SERVICES INTERNES		145.236.850
1216-1-12-50 PROGR CONSTRUCTION	143.324.350	
1216-1-12-51 APPUI INSTITUTIONNEL	1.912.500	
1216-2 SERVICES CENTRAUX TECHNIQUEMENT DÉCONCENTRÉS		253.347.743
1216-2-11 COLLECTIVITES TERRITORIALES		253.347.743
1216-2-11-50 PROGRAMME DEVELOPPEMENT DES SECTIONS COMMUNALES	74.399.000	
1216-2-11-51 PROGRAMME MUNICIPAL	100.000.000	
1216-2-11-52 PROGRAMME INTERVENTIONS SPECIFIQUES	78.948.743	





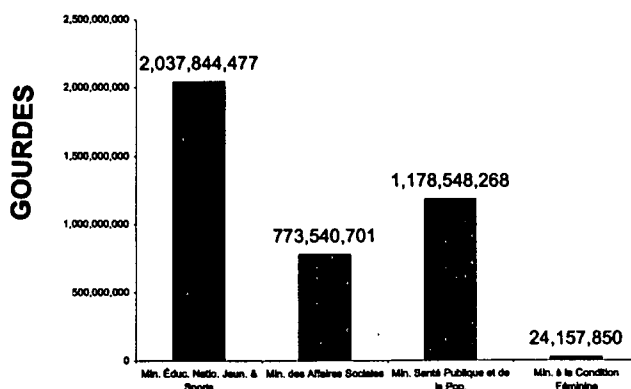
**ANNEXE III.3  
SECTEUR SOCIAL**

## CREDITS BUDGETAIRES DU POUVOIR EXECUTIF PAR MINISTERE

*13 Secteur Social*

Ministère	Fonctionnement		Investissement		TOTAL	
	Montant	Pourcent.	Montant	Pourcent.	Montant	Pourcent.
Min. Éducation Nationale Jeunesse & Sports	1,317,090,437	61.66	720,754,040	38.38	2,037,844,477	50.77
min. des Affaires Sociales	115,690,701	5.42	657,850,000	35.03	773,540,701	19.27
Min. Santé Publique et de la Population	685,895,609	32.11	492,652,659	26.23	1,178,548,268	29.36
Min. à la Condition Féminine	17,247,850	0.81	6,910,000	0.37	24,157,850	0.60
<b>TOTAL</b>	<b>2,135,924,597</b>	<b>100.00</b>	<b>1,878,166,699</b>	<b>100.00</b>	<b>4,014,091,296</b>	<b>100.00</b>

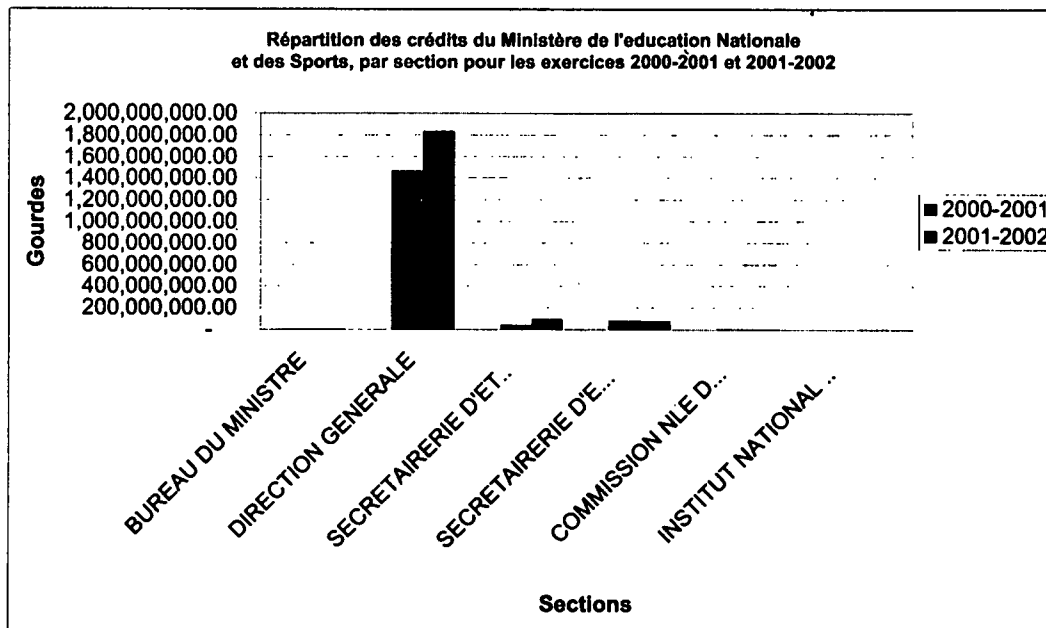
**CREDITS BUDGETAIRES DU POUVOIR EXECUTIF  
PAR MINISTERE  
*secteur social***



1311

## MINISTRE DE L'EDUCATION NATIONALE DE LA JEUNESSE ET DES SPORTS

Section	Crédit					
	2000-2001			2001-2002		
	Fonct	Inv	TOTAL	Fonct	Inv	TOTAL
BUREAU DU MINISTRE	5,799,235.00		5,799,235.00	8,629,343.00	-	8,629,343.00
DIRECTION GENERALE	1,235,517,673.00	236,856,921.00	1,472,374,594.00	1,216,930,818.00	623,070,198.00	1,840,001,016.00
SECRETARIE D'ETAT A L'ALPHABETISATION	45,114,402.00		45,114,402.00	45,114,402.00	53,683,842.00	98,798,244.00
SECRETARIE D'ETAT A LA JEUNESSE ET AUX SPORTS	66,313,303.00	22,020,000.00	88,333,303.00	42,907,143.00	39,000,000.00	81,907,143.00
COMMISSION NATIONALE DE COOPERATION AVEC L'UNESCO	3,508,731.00		3,508,731.00	3,508,731.00	-	3,508,731.00
INSTITUT NATIONAL DE FORMATION PROFESSIONNELLE				-	5,000,000.00	5,000,000.00
<b>TOTAL</b>	<b>1,356,253,344.00</b>	<b>258,876,921.00</b>	<b>1,615,130,265.00</b>	<b>1,317,090,437.00</b>	<b>720,754,040.00</b>	<b>2,037,844,477.00</b>



## MINISTERE DE L'EDUCATION NATIONALE DE LA JEUNESSE/SPORTS

## CRÉDIT DE FONCTIONNEMENT PAR SECTION ET ARTICLE DE DÉPENSE

(EN GOURDE)

<b>1311 MINISTERE DE L'EDUCATION NATIONALE DE LA JEUNESSE/SPORTS</b>		<b>1.317.090.437</b>
1311-1 SERVICES CENTRAUX		1.225.560.161
1311-1-11 BUREAU DU MINISTRE		8.629.343
1 DEPENSES DE PERSONNEL	4.420.650	
2 DEPENSES DE SERVICES ET CHARGES DIVERSES	4.208.693	
1311-1-12 DIRECTION GENERALE DES SERVICES INTERNES		1.216.930.818
1 DEPENSES DE PERSONNEL	934.189.781	
2 DEPENSES DE SERVICES ET CHARGES DIVERSES	61.440.787	
3 ACHATS DE BIENS DE CONSOMMATION ET PETIT MATERIEL	60.507.833	
7 SUBVENTIONS, QUOTES-PARTS ET CONTRIB., ALLOC, INDEMNISATIONS	28.292.417	
9 AUTRES DEPENSES PUBLIQUES	132.500.000	
1311-2 SERVICES CENTRAUX TECHNIQUEMENT DÉCONCENTRÉS		91.530.276
1311-2-13 SECRETAIRERIE D'ETAT A L'ALPHABETISATION		45.114.402
1 DEPENSES DE PERSONNEL	18.022.644	
2 DEPENSES DE SERVICES ET CHARGES DIVERSES	17.612.052	
3 ACHATS DE BIENS DE CONSOMMATION ET PETIT MATERIEL	1.865.000	
4 IMMOBILISATION CORPORELLE	7.210.380	
7 SUBVENTIONS, QUOTES-PARTS ET CONTRIB., ALLOC, INDEMNISATIONS	404.326	
1311-2-14 SECRETAIRERIE D'ETAT A LA JEUNESSE ET AUX SPORTS		42.907.143
1 DEPENSES DE PERSONNEL	29.867.168	
2 DEPENSES DE SERVICES ET CHARGES DIVERSES	6.716.867	
3 ACHATS DE BIENS DE CONSOMMATION ET PETIT MATERIEL	2.449.000	
4 IMMOBILISATION CORPORELLE	2.274.108	
7 SUBVENTIONS, QUOTES-PARTS ET CONTRIB., ALLOC, INDEMNISATIONS	1.600.000	
1311-2-15 COMMISSION NLE DE COOPERATION AVEC L'UNESCO		3.508.731
1 DEPENSES DE PERSONNEL	2.456.105	
2 DEPENSES DE SERVICES ET CHARGES DIVERSES	829.463	
3 ACHATS DE BIENS DE CONSOMMATION ET PETIT MATERIEL	223.163	

## CRÉDIT D'INVESTISSEMENT PAR SECTION ET PROGRAMME

<b>1311 MINISTERE DE L'EDUCATION NATIONALE DE LA JEUNESSE/SPORTS</b>		<b>720.754.040</b>
1311-1 SERVICES CENTRAUX		623.070.198
1311-1-12 DIRECTION GENERALE DES SERVICES INTERNES		623.070.198
1311-1-12-50 PROGR ENSEIG FOND 1E, 2E ET 3E CYCLE	298.342.000	
1311-1-12-51 PROGRAMME RENOUEVEU SECONDAIRE	22.016.000	
1311-1-12-52 CONSTRUCTION/REHABILITATION	185.316.158	
1311-1-12-54 PROGR ENSEIGNEMENT SECONDAIRE	23.200.000	
1311-1-12-56 PROGRAMME DE CANTINE SANTE ET NUTRITION	69.000.000	
1311-1-12-57 PROGRAMME RENFORCEMENT INSTITUTIONNEL	25.196.040	

---

1311-2 SERVICES CENTRAUX TECHNIQUEMENT DÉCONCENTRÉS	97.683.842
1311-2-13 SECRETAIRERIE D'ETAT A L'ALPHABETISATION	53.683.842
1311-2-13-50 PROGRAMME D'ALPHABETISATION	53.683.842
1311-2-14 SECRETAIRERIE D'ETAT A LA JEUNESSE ET AUX SPORTS	39.000.000
1311-2-14-50 JEUNESSE ET SPORTS	27.000.000
1311-2-14-51 PROGRAMME DE DEVELOPPEMENT INSTITUTIONNEL	9.000.000
1311-2-14-52 APPUI A LA FEDERATION HAITIENNE DE FOOTBALL	3.000.000
1311-2-17 INSTITUT NATIONAL DE FORMATION PROFESSIONNELLE	5.000.000
1311-2-17-50 PROGRAMME D'ENSEIGNEMENT TECH. ET PROFESSIONNEL	5.000.000

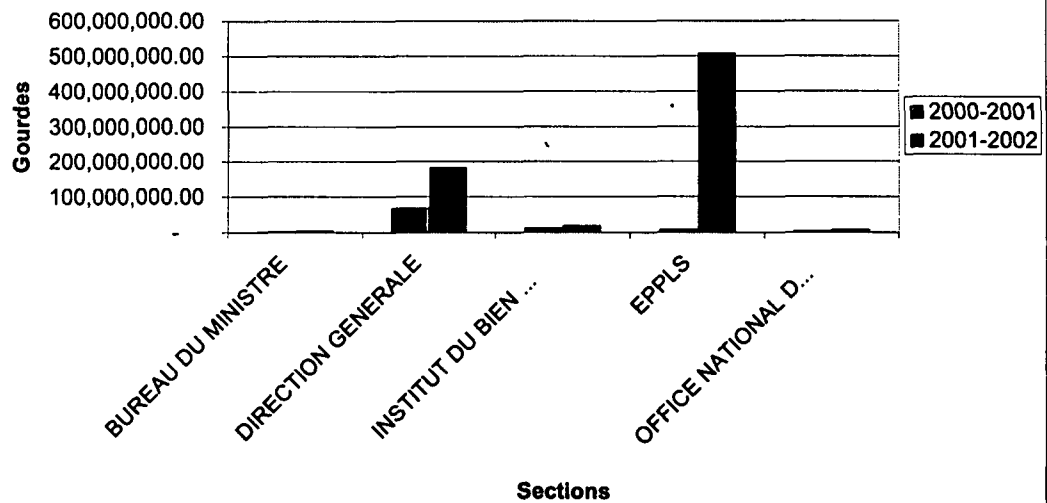
1312

## MINISTÈRE DES AFFAIRES SOCIALES

Section	Crédit					
	2000-2001			2001-2002		
	Fonct	Inv	TOTAL	Fonct	Inv	TOTAL
BUREAU DU MINISTRE	3,911,953.00		3,911,953.00	4,911,940.00	-	4,911,940.00
DIRECTION GENERALE	69,365,985.00		69,365,985.00	80,789,878.00	272,850,000.00	353,639,878.00
INSTITUT DU BIEN-ETRE SOCIAL ET DE RECHERCHES	12,563,337.00		12,563,337.00	14,212,096.00	3,000,000.00	17,212,096.00
EPPLS	8,379,275.00		8,379,275.00	8,379,275.00	380,000,000.00	388,379,275.00
OFFICE NATIONAL DE LA MIGRATION	5,667,468.00		5,667,468.00	7,397,512.00	2,000,000.00	9,397,512.00
GESTION AUTOBUS SCOLAIRES						

GESTION AUTOBUS SCOLAIRES					
TOTAL		99,888,018.00	-	99,888,018.00	115,690,701.00

Répartition des crédits du Ministère des Affaires Sociales, par section pour les exercices 2000-2001 et 2001-2002



## MINISTÈRE DES AFFAIRES SOCIALES

CRÉDIT DE FONCTIONNEMENT PAR SECTION ET ARTICLE DE DÉPENSE  
(EN GOURDE)

<b>1312 MINISTÈRE DES AFFAIRES SOCIALES</b>		<b>115.690.701</b>
1312-1 SERVICES CENTRAUX		85.701.818
1312-1-11 BUREAU DU MINISTRE		4.911.940
1 DEPENSES DE PERSONNEL	4.018.242	
2 DEPENSES DE SERVICES ET CHARGES DIVERSES	740.723	
3 ACHATS DE BIENS DE CONSOMMATION ET PETIT MATERIEL	152.975	
1312-1-12 DIRECTION GENERALE DES SERVICES INTERNES		80.789.878
1 DEPENSES DE PERSONNEL	47.509.876	
2 DEPENSES DE SERVICES ET CHARGES DIVERSES	10.839.829	
3 ACHATS DE BIENS DE CONSOMMATION ET PETIT MATERIEL	2.476.229	
4 IMMOBILISATION CORPORELLE	6.176.521	
7 SUBVENTIONS, QUOTES-PARTS ET CONTRIB., ALLOC, INDEMNISATIONS	13.787.423	
1312-2 SERVICES CENTRAUX TECHNIQUEMENT DÉCONCENTRÉS		29.988.883
1312-2-13 INSTITUT DU BIEN-ETRE SOCIAL ET DE RECHERCHES		14.212.096
1 DEPENSES DE PERSONNEL	9.948.467	
2 DEPENSES DE SERVICES ET CHARGES DIVERSES	3.100.060	
3 ACHATS DE BIENS DE CONSOMMATION ET PETIT MATERIEL	923.569	
7 SUBVENTIONS, QUOTES-PARTS ET CONTRIB., ALLOC, INDEMNISATIONS	240.000	
1312-2-14 E.P.P.L.S.		8.379.275
1 DEPENSES DE PERSONNEL	4.953.000	
2 DEPENSES DE SERVICES ET CHARGES DIVERSES	240.000	
3 ACHATS DE BIENS DE CONSOMMATION ET PETIT MATERIEL	486.000	
4 IMMOBILISATION CORPORELLE	2.700.275	
1312-2-1 OFFICE NATIONAL DE LA MIGRATION		7.397.512
1 DEPENSES DE PERSONNEL	5.367.587	
2 DEPENSES DE SERVICES ET CHARGES DIVERSES	798.275	
3 ACHATS DE BIENS DE CONSOMMATION ET PETIT MATERIEL	531.650	
4 IMMOBILISATION CORPORELLE	200.000	
5 IMMOBILISATIONS INCORPORELLES	100.000	
7 SUBVENTIONS, QUOTES-PARTS ET CONTRIB., ALLOC, INDEMNISATIONS	400.000	

## CRÉDIT D'INVESTISSEMENT PAR SECTION ET PROGRAMME

<b>1312 MINISTÈRE DES AFFAIRES SOCIALES</b>		<b>657.850.000</b>
1312-1 SERVICES CENTRAUX		272.850.000
1312-1-12 DIRECTION GENERALE DES SERVICES INTERNES		272.850.000
1312-1-12-50 PROGR PROTECT SOC ET LUTTE PAUVRETE	60.000.000	
1312-1-12-51 PROGR D'ACCES AU CREDIT A L'EMPLOI	6.000.000	
1312-1-12-52 PROGRAMME DE CONSTRUCTION	120.000.000	
1312-1-12-53 PROGRAMME BIEN-ETRE SOCIAL	2.000.000	
1312-1-12-54 PROGRAMME SOCIAL UNICEF	42.250.000	
1312-1-12-55 PROGRAMME ONA	33.100.000	
1312-1-12-60 PROGRAMME APPUI INSTITUTIONNEL	9.500.000	

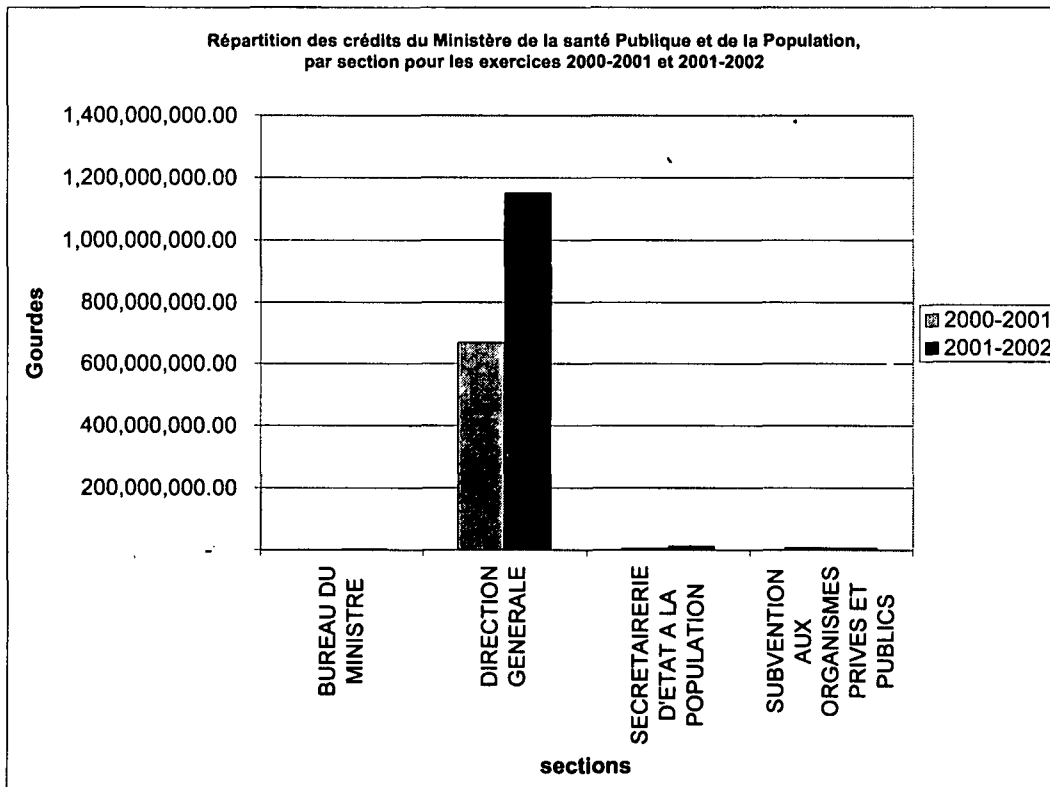
---

1312-2 SERVICES CENTRAUX TECHNIQUEMENT DÉCONCENTRÉS	385.000.000
1312-2-13 INSTITUT DU BIEN-ETRE SOCIAL ET DE RECHERCHES	3.000.000
1312-2-13-50 PROGRAMME APPUI INSTITUTIONNEL	3.000.000
1312-2-14 E.P.P.L.S.	380.000.000
1312-2-14-50 PROGRAMME APPUI INSTITUTIONNEL	3.000.000
1312-2-14-51 PROGRAMME DE CONSTRUCTION	377.000.000
1312-2-15 OFFICE NATIONAL DE LA MIGRATION	2.000.000
1312-2-15-50 PROGRAMME APPUI INSTITUTIONNEL	2.000.000



**1313**  
**MINISTERE DE LA SANTE PUBLIQUE ET DE LA POPULATION**

Section	Crédit					
	2000-2001			2001-2002		
	Fonct	Inv	TOTAL	Fonct	Inv	TOTAL
BUREAU DU MINISTRE	2,818,162.00		2,818,162.00	3,927,000.00		3,927,000.00
DIRECTION GENERALE	597,527,639.00	72,900,000.00	670,427,639.00	665,435,106.00	486,136,659.00	1,151,571,765.00
SECRETARIERIE D'ETAT A LA POPULATION	6,275,570.00		6,275,570.00	7,433,215.00	6,516,000.00	13,949,215.00
SUBVENTION AUX ORGANISMES PRIVES ET PUBLICS	8,941,488.00		8,941,488.00	9,100,288.00	-	9,100,288.00
<b>TOTAL</b>	<b>615,562,859.00</b>	<b>72,900,000.00</b>	<b>688,462,859.00</b>	<b>685,895,609.00</b>	<b>492,652,659.00</b>	<b>1,178,548,268.00</b>



## MINISTERE DE LA SANTE PUBLIQUE ET DE LA POPULATION

CRÉDIT DE FONCTIONNEMENT PAR SECTION ET ARTICLE DE DÉPENSE  
(EN GOURDE)

<b>1313 MINISTERE DE LA SANTE PUBLIQUE ET DE LA POPULATION</b>	<b>685.895.609</b>
1313-1 SERVICES CENTRAUX	669.362.106
1313-1-11 BUREAU DU MINISTRE	3.927.000
1 DEPENSES DE PERSONNEL	3.927.000
1313-1-12 DIRECTION GENERALE DES SERVICES INTERNES	665.435.106
1 DEPENSES DE PERSONNEL	465.310.379
2 DEPENSES DE SERVICES ET CHARGES DIVERSES	35.702.731
3 ACHATS DE BIENS DE CONSOMMATION ET PETIT MATERIEL	94.428.902
4 IMMOBILISATION CORPORELLE	45.293.094
7 SUBVENTIONS, QUOTES-PARTS ET CONTRIB., ALLOC, INDEMNISATIONS	1.700.000
9 AUTRES DEPENSES PUBLIQUES	23.000.000
1313-2 SERVICES CENTRAUX TECHNIQUEMENT DÉCONCENTRÉS	16.533.503
1313-2-13 SECRETAIRERIE D'ETAT A LA POPULATION	7.433.215
1 DEPENSES DE PERSONNEL	5.296.000
2 DEPENSES DE SERVICES ET CHARGES DIVERSES	661.400
3 ACHATS DE BIENS DE CONSOMMATION ET PETIT MATERIEL	675.815
4 IMMOBILISATION CORPORELLE	800.000
1313-2-14 SUBVENTION AUX ORGANISMES PRIVES ET PUBLICS	9.100.288
1 DEPENSES DE PERSONNEL	3.926.000
7 SUBVENTIONS, QUOTES-PARTS ET CONTRIB., ALLOC, INDEMNISATIONS	720.000
9 AUTRES DEPENSES PUBLIQUES	4.454.288

## CRÉDIT D'INVESTISSEMENT PAR SECTION ET PROGRAMME

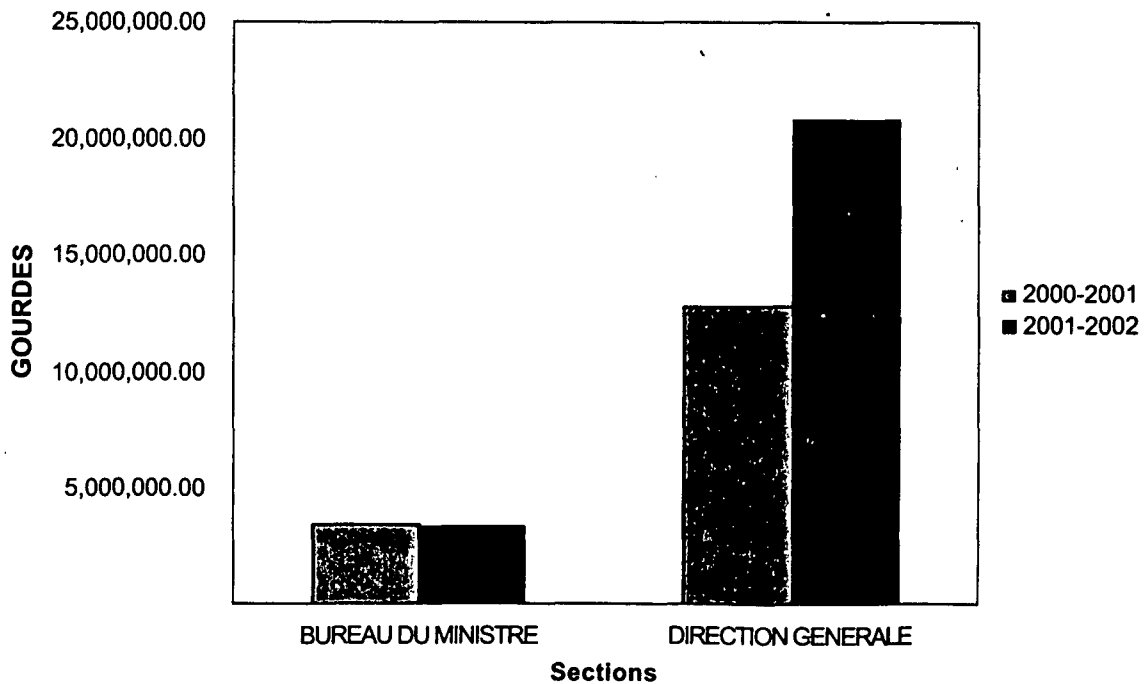
<b>1313 MINISTERE DE LA SANTE PUBLIQUE ET DE LA POPULATION</b>	<b>492.652.659</b>
1313-1 SERVICES CENTRAUX	492.652.659
1313-1-12 DIRECTION GENERALE DES SERVICES INTERNES	492.652.659
1313-1-12-50 PROGRAMME VIH/MORTALITE MART/INFANT	197.671.278
1313-1-12-51 PROGRAMMES NUTRIT/ASSAINIS/SURVEILLANCE	44.471.700
1313-1-12-52 PROGR REVITALISATION SYST HOSPITALIER	243.993.681
1313-1-12-53 POPULATION	6.516.000

1314

MINISTERE A LA CONDITION FEMININE ET AUX DROITS DE LA FEMME

Section	Crédit					
	2000-2001			2001-2002		
	Fonct	Inv	TOTAL	Fonct	Inv	TOTAL
BUREAU DU MINISTRE	3,464,954.00		3,464,954.00	4,384,060.00		4,384,060.00
DIRECTION GENERALE	13,282,896.00		13,282,896.00	12,863,790.00	6,910,000.00	19,773,790.00
TOTAL	16,747,850.00	-	16,747,850.00	17,247,850.00	6,910,000.00	24,157,850.00

Répartition des crédits du Min. à la Condit. Féminine et aux Droits de la Femme, par section pour les exercices 2000-2001 et 2001-2002



**MINISTERE A LA CONDITION FEMININE****CRÉDIT DE FONCTIONNEMENT PAR SECTION ET ARTICLE DE DÉPENSE  
(EN GOURDE)**

<b>1314 MINISTERE A LA CONDITION FEMININE</b>		<b>17.247.850</b>
1314-1 SERVICES CENTRAUX		17.247,850
1314-1-11 BUREAU DU MINISTRE		4.384.060
1 DEPENSES DE PERSONNEL	2.783.277	
2 DEPENSES DE SERVICES ET CHARGES DIVERSES	416.000	
7 SUBVENTIONS, QUOTES-PARTS ET CONTRIB., ALLOC, INDEMNISATIONS	1.184.783	
1314-1-12 DIRECTION GENERALE DES SERVICES INTERNES		12.863.790
1 DEPENSES DE PERSONNEL	8.454.573	
2 DEPENSES DE SERVICES ET CHARGES DIVERSES	3.204.248	
3 ACHATS DE BIENS DE CONSOMMATION ET PETIT MATERIEL	1.204.969	

**CRÉDIT D'INVESTISSEMENT PAR SECTION ET PROGRAMME**

<b>1314 MINISTERE A LA CONDITION FEMININE</b>		<b>6.910.000</b>
1314-1 SERVICES CENTRAUX		6.910.000
1314-1-12 DIRECTION GENERALE DES SERVICES INTERNES		6,910.000
1314-1-12-50 PROGR DE REHABILIT ECONOMIQUE	4.000.000	
1314-1-12-51 PROGRAMME DE REHABILITATION SOCIALE	2.910.000	

**MINISTERE DE L'ECONOMIE ET DES FINANCES  
LOI DE FINANCES 2001 – 2002**

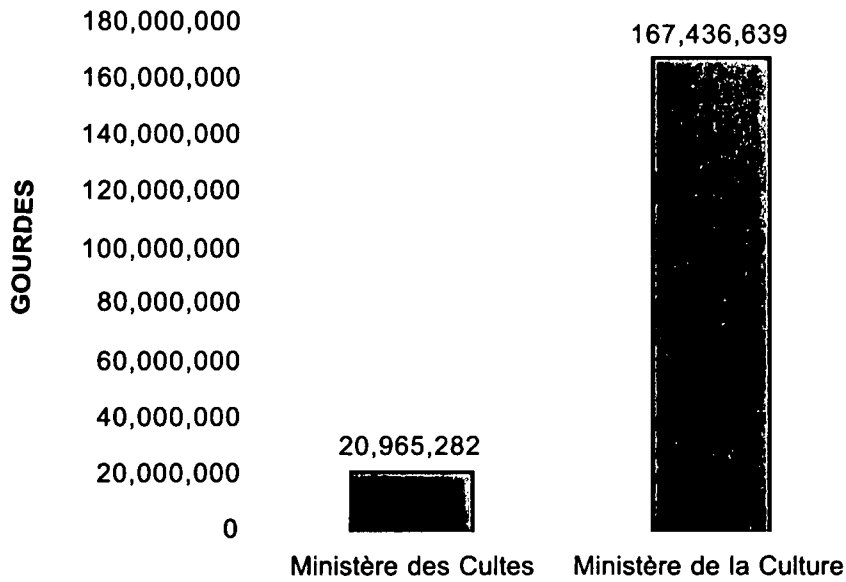
**ANNEXE III.4  
SECTEUR CULTUREL**



CREDITS BUDGETAIRES DU POUVOIR EXECUTIF PAR MINISTERE

14 Secteur Culturel

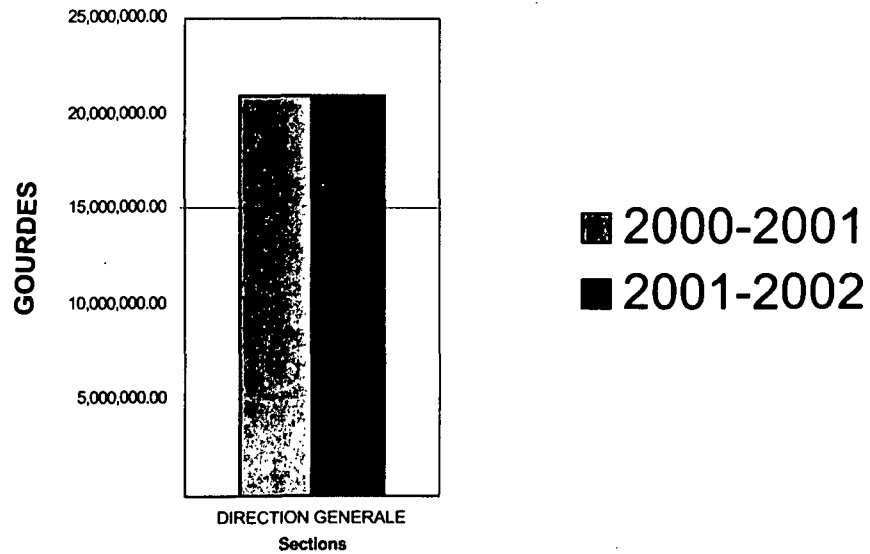
Ministère	Fonctionnement		Investissement		TOTAL	
	Montant	Pourcent.	Montant	Pourcent.	Montant	Pourcent.
Ministère des Cultes	20,965,282	14.14	0	0.00	20,965,282	11.13
Ministère de la Culture	127,287,413	85.86	40,149,226	100.00	167,436,639	88.87
<b>TOTAL</b>	<b>148,252,695</b>	<b>100.00</b>	<b>40,149,226</b>	<b>100.00</b>	<b>188,401,921</b>	<b>100.00</b>



**1411**  
**MINISTÈRE DES CULTES**

Section	Crédit					
	2000-2001			2001-2002		
	Fonct	Inv	TOTAL	Fonct	Inv	TOTAL
DIRECTION GENERALE	20,965,282.00		20,965,282.00	20,965,282.00		20,965,282.00
<b>TOTAL</b>	<b>20,965,282.00</b>	<b>-</b>	<b>20,965,282.00</b>	<b>20,965,282.00</b>	<b>-</b>	<b>20,965,282.00</b>

**Répartition des crédits du Ministère des Cultes, par section pour les exercices 2000-2001 et 2001-2002**





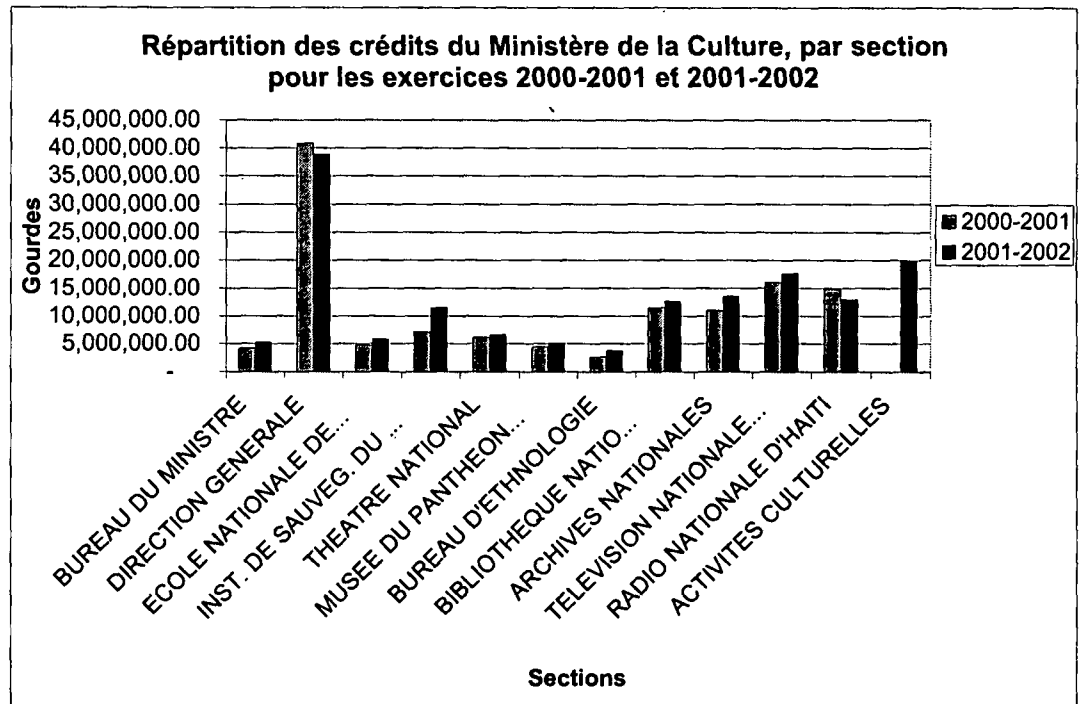
## MINISTERE DES CULTES

CRÉDIT DE FONCTIONNEMENT PAR SECTION ET ARTICLE DE DÉPENSE  
(EN GOURDE)

1411 MINISTERE DES CULTES	20.965.282
1411-1 SERVICES CENTRAUX	20.965.282
1411-1-12 DIRECTION GÉNÉRALE DES SERVICES INTERNES	20.965.282
1 DEPENSES DE PERSONNEL	10.679.205
2 DEPENSES DE SERVICES ET CHARGES DIVERSES	1.349.187
3 ACHATS DE BIENS DE CONSOMMATION ET PETIT MATÉRIEL	937.290
7 SUBVENTIONS, QUOTES-PARTS ET CONTRIB., ALLOC, INDEMNISATIONS	7.999.600

**1412**  
**MINISTERE DE LA CULTURE**

Section	Crédit 2000-2001		2001-2002			
	Fonct	Inv	TOTAL	Fonct	Inv	TOTAL
BUREAU DU MINISTRE	4,333,959.00		4,333,959.00	5,425,276.00		5,425,276.00
DIRECTION GENERALE	35,405,650.00	5,500,000.00	40,905,650.00	18,702,333.00	26,197,226.00	44,899,559.00
ECOLE NATIONALE DES ARTS	3,307,542.00	1,500,000.00	4,807,542.00	5,974,853.00	1,000,000.00	6,974,853.00
INST. DE SAUVEGARDE DU PATRIMOINE NATIONAL	6,163,866.00	1,000,000.00	7,163,866.00	7,163,866.00	3,400,000.00	10,563,866.00
THEATRE NATIONAL	6,264,511.00		6,264,511.00	6,791,389.00		6,791,389.00
MUSEE DU PANTHEON NATIONAL	4,534,975.00		4,534,975.00	4,534,976.00	700,000.00	5,234,976.00
BUREAU D'ETHNOLOGIE	2,772,914.00		2,772,914.00	2,772,914.00	1,102,000.00	3,874,914.00
BIBLIOTHEQUE NATIONALE	7,562,450.00	4,000,000.00	11,562,450.00	10,808,500.00	1,000,000.00	11,808,500.00
ARCHIVES NATIONALES	9,650,075.00	1,500,000.00	11,150,075.00	9,650,075.00	4,000,000.00	13,650,075.00
TELEVISION NATIONALE D'HAITI	16,188,766.00		16,188,766.00	20,714,460.00		20,714,460.00
RADIO NATIONALE D'HAITI	10,872,150.00	4,000,000.00	14,872,150.00	14,748,771.00	2,750,000.00	17,498,771.00
ACTIVITES CULTURELLES				20,000,000.00		20,000,000.00
<b>TOTAL</b>	<b>107,056,858.00</b>	<b>17,500,000.00</b>	<b>124,556,858.00</b>	<b>127,287,413.00</b>	<b>40,149,226.00</b>	<b>167,436,629.00</b>



## MINISTERE DE LA CULTURE

CRÉDIT DE FONCTIONNEMENT PAR SECTION ET ARTICLE DE DÉPENSE  
(EN GOURDE)

<b>1412 MINISTERE DE LA CULTURE</b>		<b>127.287.413</b>
1412-1 SERVICES CENTRAUX		24.127.609
1412-1-11 BUREAU DU MINISTRE		5.425.276
1 DEPENSES DE PERSONNEL	4.865.125	
2 DEPENSES DE SERVICES ET CHARGES DIVERSES	560.151	
1412-1-12 DIRECTION GENERALE DES SERVICES INTERNES		18.702.333
1 DEPENSES DE PERSONNEL	10.842.000	
2 DEPENSES DE SERVICES ET CHARGES DIVERSES	4.650.200	
3 ACHATS DE BIENS DE CONSOMMATION ET PETIT MATERIEL	869.432	
4 IMMOBILISATION CORPORELLE	700.000	
7 SUBVENTIONS, QUOTES-PARTS ET CONTRIB., ALLOC, INDEMNISATIONS	1.640.701	
1412-2 SERVICES CENTRAUX TECHNIQUEMENT DECONCENTRES		103.159.804
1412-2-13 ECOLE NATIONALE DES ARTS		5.974.853
1 DEPENSES DE PERSONNEL	4.127.067	
2 DEPENSES DE SERVICES ET CHARGES DIVERSES	540.000	
3 ACHATS DE BIENS DE CONSOMMATION ET PETIT MATERIEL	1.307.786	
1412-2-14 INSTITUT DE SAUVEGARDE DU PATRIMOINE NATIONAL		7.163.866
1 DEPENSES DE PERSONNEL	3.621.579	
2 DEPENSES DE SERVICES ET CHARGES DIVERSES	1.410.389	
3 ACHATS DE BIENS DE CONSOMMATION ET PETIT MATERIEL	726.898	
4 IMMOBILISATION CORPORELLE	1.400.000	
7 SUBVENTIONS, QUOTES-PARTS ET CONTRIB., ALLOC, INDEMNISATIONS	5.000	
1412-2-15 THEATRE NATIONAL		6.791.389
1 DEPENSES DE PERSONNEL	5.032.250	
2 DEPENSES DE SERVICES ET CHARGES DIVERSES	418.116	
3 ACHATS DE BIENS DE CONSOMMATION ET PETIT MATERIEL	281.879	
4 IMMOBILISATION CORPORELLE	1.059.144	
1412-2-16 MUSEE DU PANTHEON NATIONAL		4.534.975
1 DEPENSES DE PERSONNEL	3.027.583	
2 DEPENSES DE SERVICES ET CHARGES DIVERSES	956.679	
3 ACHATS DE BIENS DE CONSOMMATION ET PETIT MATERIEL	550.713	
1412-2 SERVICES CENTRAUX TECHNIQUEMENT DECONCENTRES		
1412-2-17 BUREAU D'ETHNOLOGIE		2.772.914
1 DEPENSES DE PERSONNEL	1.720.914	
2 DEPENSES DE SERVICES ET CHARGES DIVERSES	541.496	
3 ACHATS DE BIENS DE CONSOMMATION ET PETIT MATERIEL	210.504	
4 IMMOBILISATION CORPORELLE	300.000	

1412-2-18	BIBLIOTHEQUE NATIONALE	10.808.500
1	DEPENSES DE PERSONNEL	7.033.408
2	DEPENSES DE SERVICES ET CHARGES DIVERSES	1.549.092
3	ACHATS DE BIENS DE CONSOMMATION ET PETIT MATERIEL	962.000
4	IMMOBILISATION CORPORELLE	1.264.000
1412-2-19	ARCHIVES NATIONALES	9.650.076
1	DEPENSES DE PERSONNEL	6.205.333
2	DEPENSES DE SERVICES ET CHARGES DIVERSES	1.521.604
3	ACHATS DE BIENS DE CONSOMMATION ET PETIT MATERIEL	1.088.040
4	IMMOBILISATION CORPORELLE	805.500
7	SUBVENTIONS, QUOTES-PARTS ET CONTRIB., ALLOC, INDEMNISATIONS	29.599
1412-2-20	TELEVISION NATIONALE D'HAITI	20.714.460
1	DEPENSES DE PERSONNEL	13.823.700
2	DEPENSES DE SERVICES ET CHARGES DIVERSES	2.674.090
3	ACHATS DE BIENS DE CONSOMMATION ET PETIT MATERIEL	4.216.670
1412-2-21	RADIO NATIONALE D'HAITI	14.748.771
1	DEPENSES DE PERSONNEL	8.443.040
2	DEPENSES DE SERVICES ET CHARGES DIVERSES	3.160.370
3	ACHATS DE BIENS DE CONSOMMATION ET PETIT MATERIEL	3.145.361
1412-2-23	ACTIVITES CULTURELLES	20.000.000
9	AUTRES DEPENSES PUBLIQUES	20.000.000

**CRÉDIT D'INVESTISSEMENT PAR SECTION ET PROGRAMME**

<b>1412</b>	<b>MINISTERE DE LA CULTURE</b>	<b>40.149.226</b>
1412-1	SERVICES CENTRAUX	26.197.226
1412-1-12	DIRECTION GENERALE DES SERVICES INTERNES	26.197,226
1412-1-12-50	PROGRAMME DU DEVELOPPEMENT CULTUREL	5.064.625
1412-1-12-51	PROGRAMME DE DEV INTEGRE	2.397.215
1412-1-12-52	PROGRAMME APPUI INSTITUTIONNEL	4.676.200
1412-1-12-53	PROGRAMME SECTORIELS DEPARTEMENTAUX	2.000.400
1412-1-12-54	PROGR DE RENF ET DE COMMUNICATION	11.058.786
1412-1-12-55	APPUI AU JOURNAL L'UNION	1.000.000
1412-2	SERVICES CENTRAUX TECHNIQUEMENT DECONCENTRES	13.952.000
1412-2-13	ECOLE NATIONALE DES ARTS	1.000.000
1412-2-13-50	PROGRAMME DE DEVELOPPEMENT CULTUREL	1.000.000
1412-2-14	INSTITUT DE SAUVEGARDE DU PATRIMOINE NATIONAL	3.400.000
1412-2-14-50	PROGRAMME APPUI INSTITUTIONNEL	400.000
1412-2-14-51	PROGRAMME DE DEVELOPPEMENT INTEGRE	2.000.000
1412-2-14-52	PROGRAMME DE DEVELOPPEMENT CULTUREL	1.000.000
1412-2-16	MUSEE DU PANTHEON NATIONAL,	700.000
1412-2-16-50	PROGRAMME APPUI INSTITUTIONNEL	700.000

---

1412-2-17 BUREAU D'ETHNOLOGIE	1.102.000
1412-2-17-50 PROGRAMME DU DEVELOPPEMENT CULTUREL	1.102.000
1412-2-18 BIBLIOTHEQUE NATIONALE	1.000.000
1412-2-18-50 PROGRAMME DE DEVELOPPEMENT INTEGRE	1.000.000
1412-2-19 ARCHIVES NATIONALES	4.000.000
1412-2-19-50 PROGRAMME DU DEVELOPPEMENT CULTUREL	4.000.000
1412-2-21 RADIO NATIONALE D'HAITI	2.750.000
1412-2-21-50 PROGRAMME DE RENFORCEMENT ET DE COMMUNICATION	2.750.000



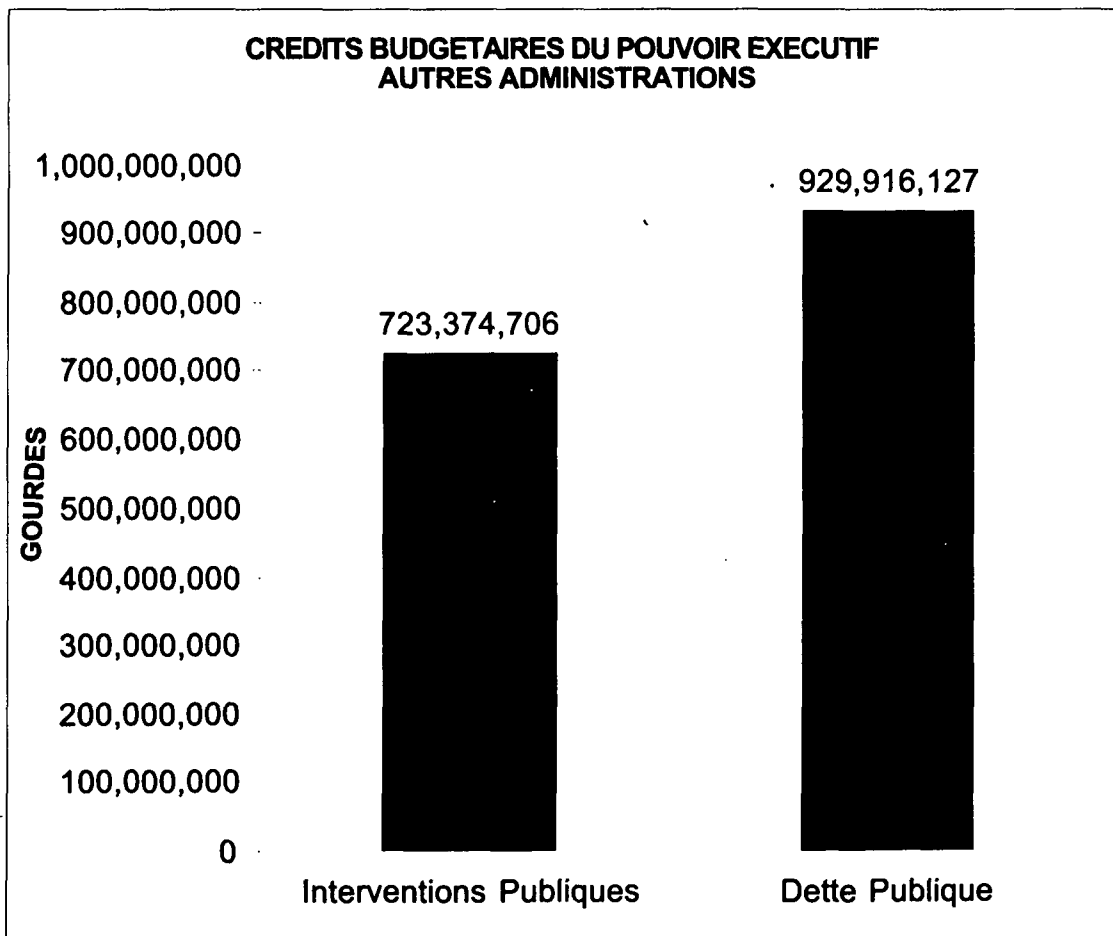
**MINISTERE DE L'ECONOMIE ET DES FINANCES  
LOI DE FINANCES 2001 – 2002**

**ANNEXE III.5  
SECTEUR AUTRES ADMINISTRATIONS**

## CREDITS BUDGETAIRES DU POUVOIR EXECUTIF

Secteur Autres Administrations

	Fonctionnement		Investissement		TOTAL	
	Montant	Pourcent.	Montant	Pourcent.	Montant	Pourcent.
Interventions Publiques	723,374,706	43.75	0	0	723,374,706	43.75
Dettes Publiques	929,916,127	56.25	0	0	929,916,127	56.25
<b>TOTAL</b>	<b>1,653,290,833</b>	<b>100.00</b>	<b>0</b>	<b>0</b>	<b>1,653,290,833</b>	<b>100.00</b>

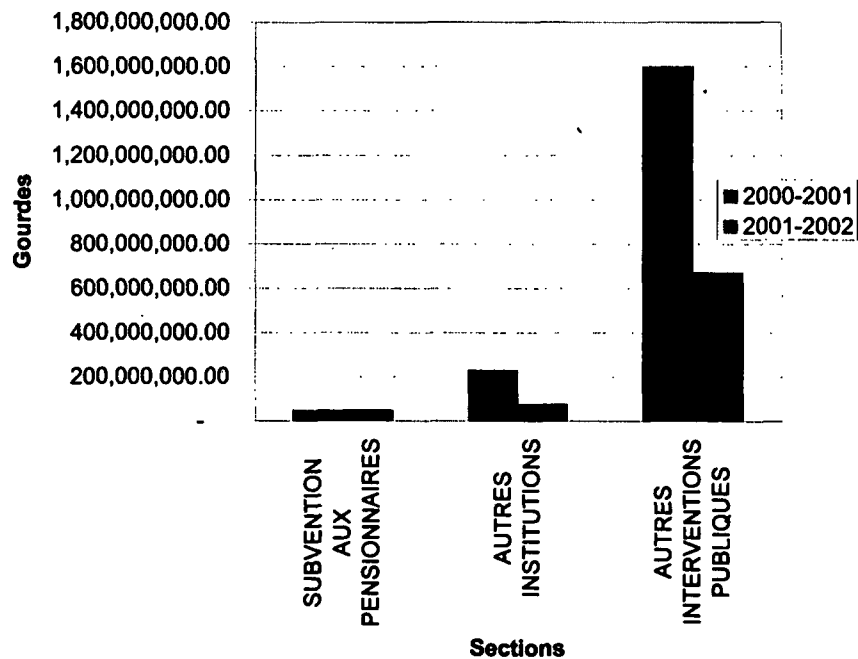




**1511**  
**INTERVENTIONS PUBLIQUES**

Section	Crédit					
	2000-2001			2001-2002		
	Fonct	Inv	TOTAL	Fonct	Inv	TOTAL
SUBVENTION AUX PENSIONNAIRES	52,000,000.00		52,000,000.00	52,000,000.00		52,000,000.00
AUTRES INSTITUTIONS	234,060,000.00		234,060,000.00	76,780,000.00		76,780,000.00
AUTRES INTERVENTIONS PUBLIQUES	505,554,419.00	1,098,080,275.00	1,603,634,694.00	594,594,706.00		594,594,706.00
<b>TOTAL</b>	<b>791,614,419.00</b>	<b>1,098,080,275.00</b>	<b>1,889,694,694.00</b>	<b>723,374,706.00</b>	<b>-</b>	<b>723,374,706.00</b>

**Répartition des crédits d'Interventions Publics, par section pour  
les exercices 2000-2001 et 2001-2002**



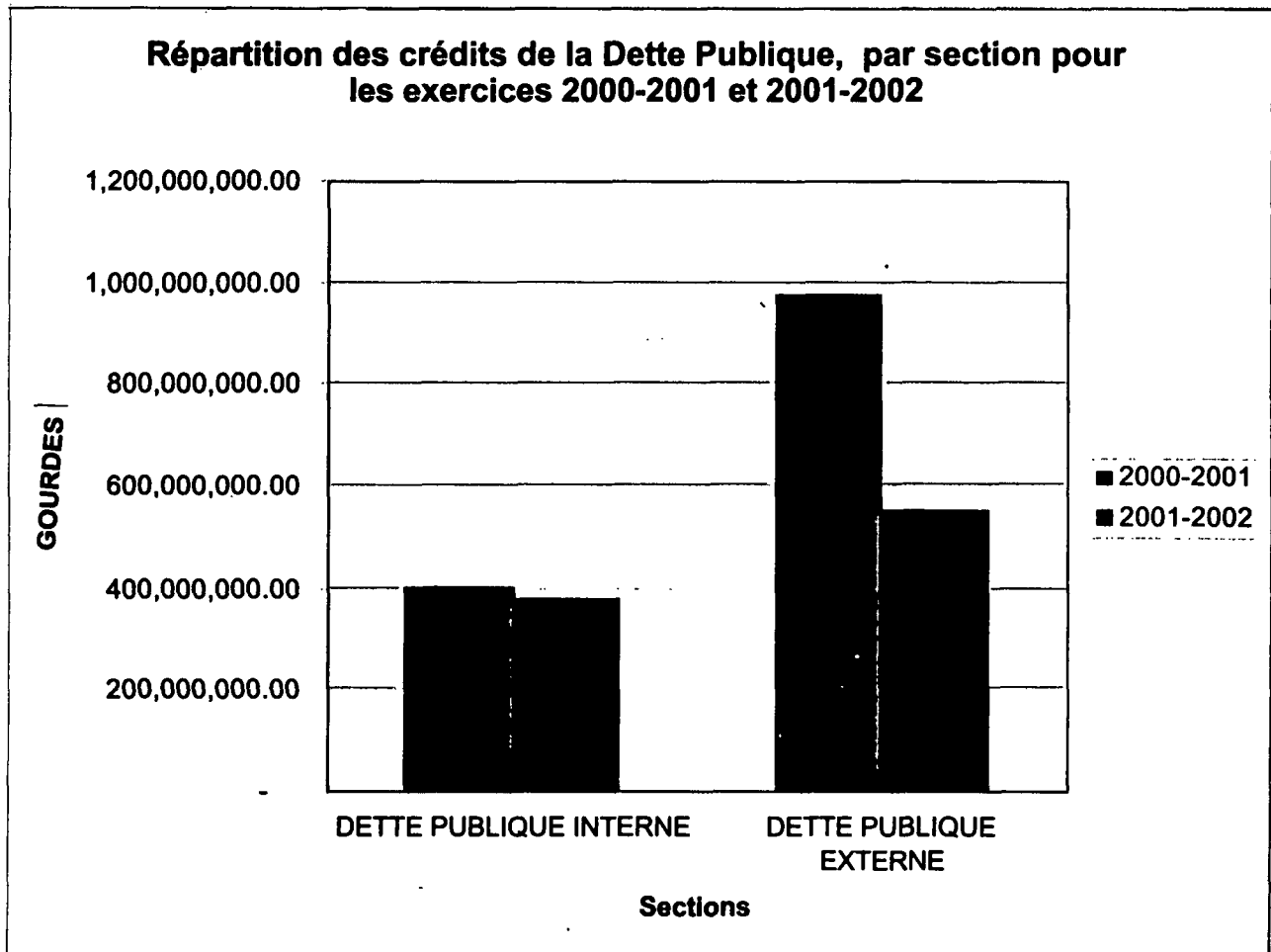
## INTERVENTIONS PUBLIQUES

CRÉDIT DE FONCTIONNEMENT PAR SECTION ET ARTICLE DE DÉPENSE  
(EN GOURDE)

<b>1511 INTERVENTIONS PUBLIQUES</b>	<b>723.374.706</b>
1511-1 INTERVENTIONS PUBLIQUES	723.374.706
1511-1-11 SUBVENTION AUX PENSIONNAIRES	52.000.000
7 SUBVENTIONS, QUOTES-PARTS ET CONTRIB., ALLOC, INDEMNISATIONS	52.000.000
1511-1-13 AUTRES INSTITUTIONS	76.780.000
7 SUBVENTIONS, QUOTES-PARTS ET CONTRIB., ALLOC, INDEMNISATIONS	76.780.000
1511-1-49 AUTRES INTERVENTIONS PUBLIQUES	594.594.706
7 SUBVENTIONS, QUOTES-PARTS ET CONTRIB., ALLOC, INDEMNISATIONS	594.594.706

1512  
DETTE PUBLIQUE

Section	Crédit					
	2000-2001			2001-2002		
	Fonct	Inv	TOTAL	Fonct	Inv	TOTAL
DETTE PUBLIQUE INTERNE	400,888,994.00		400,888,994.00	380,025,594.00		380,025,594.00
DETTE PUBLIQUE EXTERNE	974,772,451.00		974,772,451.00	549,890,533.00		549,890,533.00
<b>TOTAL</b>	<b>1,375,661,445.00</b>	<b>-</b>	<b>1,375,661,445.00</b>	<b>929,916,127.00</b>	<b>-</b>	<b>929,916,127.00</b>



**DETTE PUBLIQUE**  
**CRÉDIT DE FONCTIONNEMENT PAR SECTION ET ARTICLE DE DÉPENSE**  
*(EN GOURDE)*

<b>1512 DETTE PUBLIQUE</b>	<b>929.916.127</b>
1512-1 DETTE PUBLIQUE INTERNE	380.025.594
1512-1-11 INSTITUTIONS FINANCIERES CREATRICES DE MONNAIE	300.000.000
2 DEPENSES DE SERVICES ET CHARGES DIVERSES	300.000.000
1512-1-12 AUTRES INSTITUTIONS FINANCIERES	77.525.594
2 DEPENSES DE SERVICES ET CHARGES DIVERSES	16.527.534
8 AMORTISSEMENT DE LA DETTE	60.998.060
1512-1-13 AUTRES CREANCIERS INTERNES	2.500.000
2 DEPENSES DE SERVICES ET CHARGES DIVERSES	500.000
8 AMORTISSEMENT DE LA DETTE	2.000.000
1512-2 DETTE PUBLIQUE EXTERNE	549.890.533
1512-2-11 DETTE PUBLIQUE MULTILATERALE	441.087.362
2 DEPENSES DE SERVICES ET CHARGES DIVERSES	181.707.687
8 AMORTISSEMENT DE LA DETTE	259.379.675
1512-2-12 DETTE PUBLIQUE BILATERALE	108.803.171
2 DEPENSES DE SERVICES ET CHARGES DIVERSES	59.151.326
8 AMORTISSEMENT DE LA DETTE	49.651.845

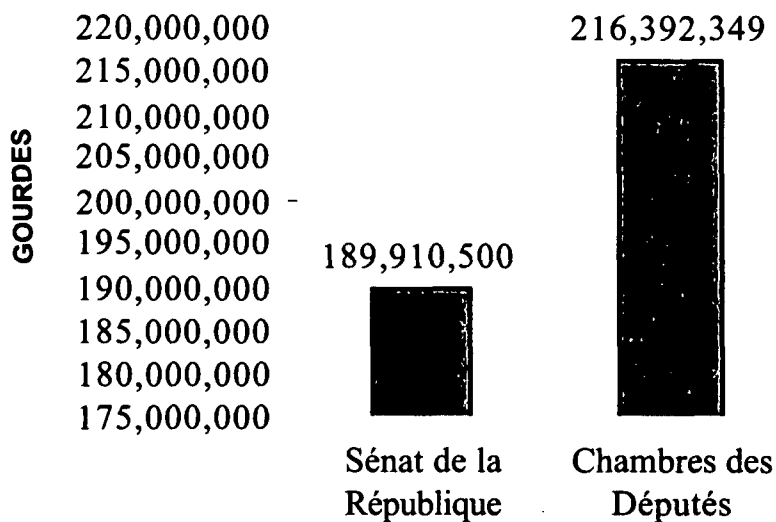
## **ANNEXE IV POUVOIR LEGISLATIF**



## CREDITS BUDGETAIRES DU POUVOIR LEGISLATIF

INSTITUTION	Fonctionnement		Investissement		TOTAL	
	Montant	Pourcent.	Montant	Pourcent.	Montant	Pourcent.
Sénat de la République	179,910,500	45.40	10,000,000	100.00	189,910,500	46.74
Chambres des Députés	216,392,349	54.60	0	0.00	216,392,349	53.26
<b>TOTAL</b>	<b>396,302,849</b>	<b>100.00</b>	<b>10,000,000</b>	<b>100.00</b>	<b>406,302,849</b>	<b>100</b>

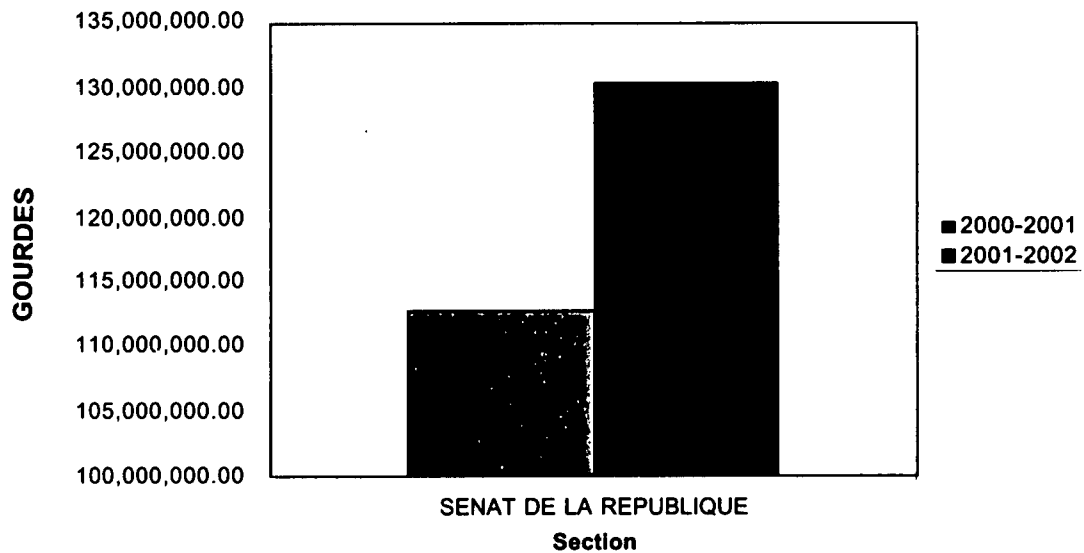
## CREDITS BUDGETAIRES DU POUVOIR LEGISLATIF



**2211**  
**SENAT DE LA REPUBLIQUE**

Section	Crédit					
	2000-2001			2001-2002		
	Fonct	Inv	TOTAL	Fonct	Inv	TOTAL
SENAT DE LA REPUBLIQUE	112,817,837.00		112,817,837.00	179,910,500.00	10,000,000.00	189,910,500.00
<b>TOTAL</b>	<b>112,817,837.00</b>	<b>-</b>	<b>112,817,837.00</b>	<b>179,910,500.00</b>	<b>10,000,000.00</b>	<b>189,910,500.00</b>

**Répartition des crédits du Sénat de la République, par section pour les exercices 2000-2001 et 2001-2002**





## SENAT DE LA REPUBLIQUE

CRÉDIT DE FONCTIONNEMENT PAR SECTION ET ARTICLE DE DÉPENSE  
(EN GOURDE)

<b>2211 SENAT DE LA REPUBLIQUE</b>		<b>179.910.500</b>
2211-1 SENAT DE LA REPUBLIQUE		179.910.500
2211-1-11 SENAT DE LA REPUBLIQUE		179.910.500
1 DEPENSES DE PERSONNEL	91.541.000	
2 DEPENSES DE SERVICES ET CHARGES DIVERSES	38.539.354	
3 ACHATS DE BIENS DE CONSOMMATION ET PETIT MATERIEL	14.269.000	
4 IMMOBILISATION CORPORELLE	29.306.146	
5 IMMOBILISATIONS INCORPORELLES	270.000	
7 SUBVENTIONS, QUOTES-PARTS ET CONTRIB., ALLOC, INDEMNISATIONS	5.985.000	

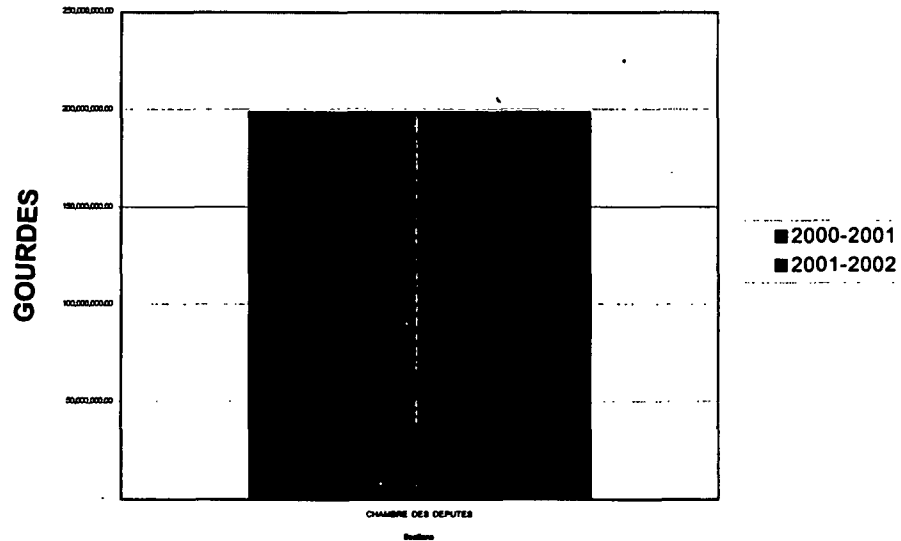
## CRÉDIT D'INVESTISSEMENT PAR SECTION ET PROGRAMME

<b>2211 SENAT DE LA REPUBLIQUE</b>		<b>10.000.000</b>
2211-1 SENAT DE LA REPUBLIQUE		10.000.000
2211-1-11 SENAT DE LA REPUBLIQUE		10.000.000
2211-1-11-50 PROGRAMME PRIORITAIRE	10.000.000	

**2212**  
**CHAMBRE DES DEPUTES**

Section	Crédit					
	2000-2001			2001-2002		
	Fonct	Inv	TOTAL	Fonct	Inv	TOTAL
CHAMBRE DES DEPUTES	198,626,088.00		198,626,088.00	216,392,349.00		216,392,349.00
<b>TOTAL</b>	<b>198,626,088.00</b>	<b>-</b>	<b>198,626,088.00</b>	<b>216,392,349.00</b>	<b>-</b>	<b>216,392,349.00</b>

Répartition des crédits de la Chambre des Députés., par section pour les exercices 2000-2001 et 2001-2002



## CHAMBRE DES DEPUTES

CRÉDIT DE FONCTIONNEMENT PAR SECTION ET ARTICLE DE DÉPENSE  
(EN GOURDE)

<b>2212 CHAMBRE DES DEPUTES</b>		<b>216.392.349</b>
2212-2 CHAMBRE DES DEPUTES		216.392.349
2212-2-11 CHAMBRE DES DEPUTES		216.392.349
1 DEPENSES DE PERSONNEL	128.295.096	
2 DEPENSES DE SERVICES ET CHARGES DIVERSES		33.606.205
3 ACHATS DE BIENS DE CONSOMMATION ET PETIT MATERIEL		13.583.328
4 IMMOBILISATION CORPORELLE		28.042.017
5 IMMOBILISATIONS INCORPORELLES		1.957.983
7 SUBVENTIONS, QUOTES-PARTS ET CONTRIB., ALLOC, INDEMNISATIONS		10.907.720

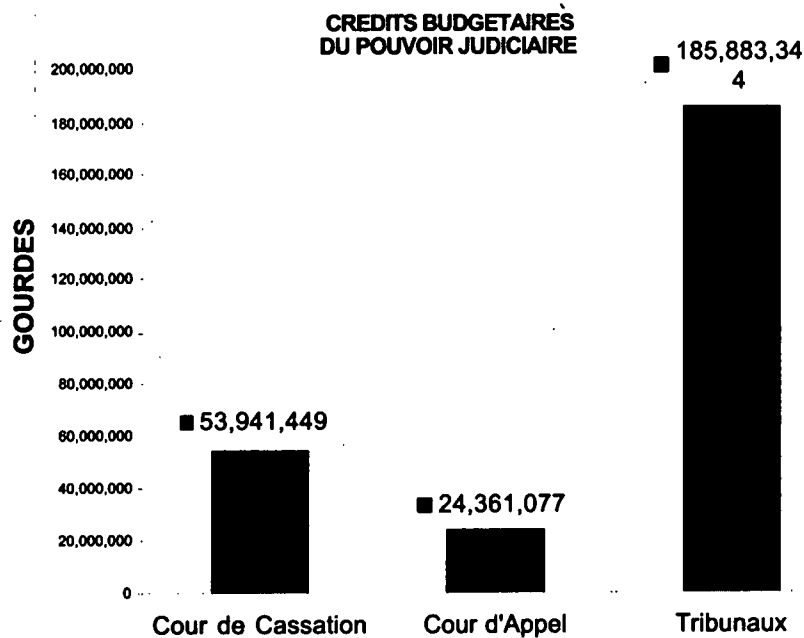


**MINISTERE DE L'ECONOMIE ET DES FINANCES  
LOI DE FINANCES 2001 – 2002**

**ANNEXE V  
POUVOIR JUDICIAIRE**

## CREDITS BUDGETAIRES DU POUVOIR JUDICIAIRE

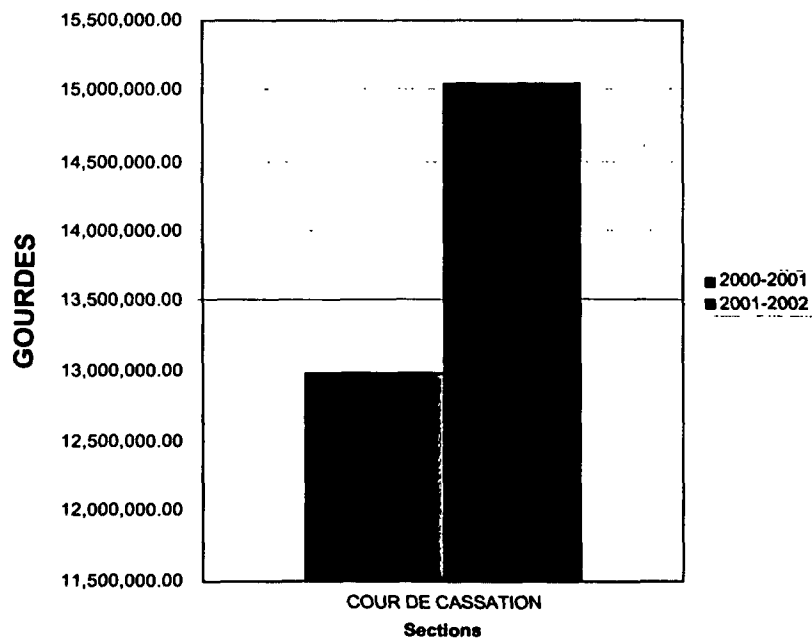
SECTEUR	Fonctionnement		Investissement		TOTAL	
	Montant	Pourcent.	Montant	Pourcent.	Montant	Pourcent.
<b>POLITIQUE</b>						
Cour de Cassation	15,041,449	7.38	38,900,000	64.40	53,941,449	20.42
Cour d'Appel	13,861,077	6.80	10,500,000	17.38	24,361,077	9.22
Tribunaux	174,883,344	85.82	11,000,000	18.21	185,883,344	70.36
<b>TOTAL</b>	<b>203,785,870</b>	<b>100.00</b>	<b>60,400,000</b>	<b>100.00</b>	<b>264,185,870</b>	<b>100.00</b>



**3211**  
**COUR DE CASSATION**

Section	Crédit					
	2000-2001			2001-2002		
	Fonct	Inv	TOTAL	Fonct	Inv	TOTAL
COUR DE CASSATION	12,989,151.00		12,989,151.00	15,041,449.00	38,900,000.00	53,941,449.00
<b>TOTAL</b>	<b>12,989,151.00</b>		<b>12,989,151.00</b>	<b>15,041,449.00</b>	<b>38,900,000.00</b>	<b>53,941,449.00</b>

Répartition des crédits de la Cour de Cassation, par section pour les exercices 2000-2001 et 2001-2002



**COUR DE CASSATION****CRÉDIT DE FONCTIONNEMENT PAR SECTION ET ARTICLE DE DÉPENSE  
(EN GOURDE)**

<b>3211 COUR DE CASSATION</b>		<b>15.041.449</b>
3211-1 COUR DE CASSATION		15.041.449
3211-1-11 COUR DE CASSATION		15.041.449
1 DEPENSES DE PERSONNEL	7.619.603	
2 DEPENSES DE SERVICES ET CHARGES DIVERSES		211.200
3 ACHATS DE BIENS DE CONSOMMATION ET PETIT MATERIEL		230.750
4 IMMOBILISATION CORPORELLE		379.896
9 AUTRES DEPENSES PUBLIQUES		6.600.000

**CRÉDIT D'INVESTISSEMENT PAR SECTION ET PROGRAMME**

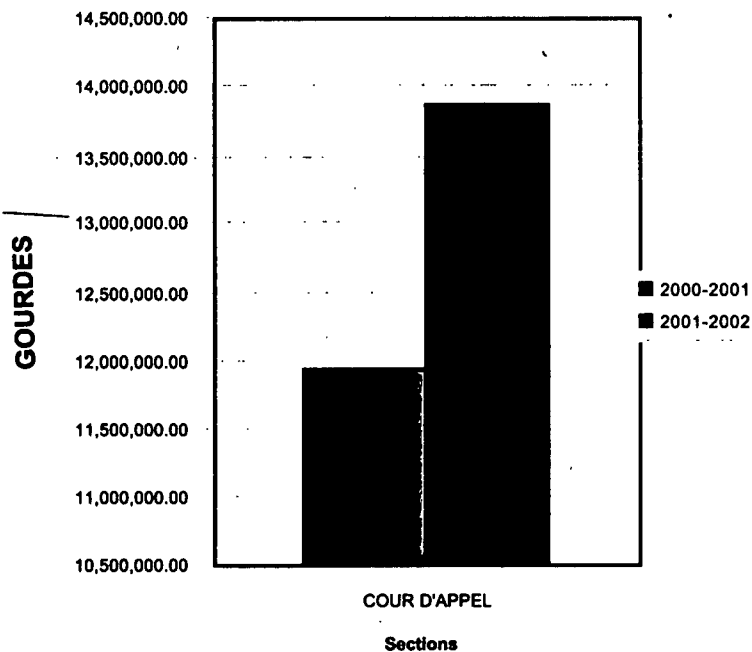
<b>3211 COUR DE CASSATION</b>		<b>38.900.000</b>
3211-1 COUR DE CASSATION		38.900.000
3211-1-11 COUR DE CASSATION	3	8.900.000
3211-1-11-50 DEVELOPPEMENT INSTITUTIONNEL		4.700.000
3211-1-11-51 CONSTRUCTION ET REHABILITATION		34.200.000



3212  
COUR D'APPEL

Section	Crédit					
	2000-2001			2001-2002		
	Fonct	Inv	TOTAL	Fonct	Inv	TOTAL
COUR D'APPEL	11,932,794.00		11,932,794.00	13,861,077.00	10,500,000.00	24,361,077.00
TOTAL	11,932,794.00	-	11,932,794.00	13,861,077.00	10,500,000.00	24,361,077.00

**Répartition des crédits de la Cour d'Appel,  
par section pour les exercices 2000-2001 et 2001-  
2002**



## COUR D'APPEL

CRÉDIT DE FONCTIONNEMENT PAR SECTION ET ARTICLE DE DÉPENSE  
(EN GOURDE)

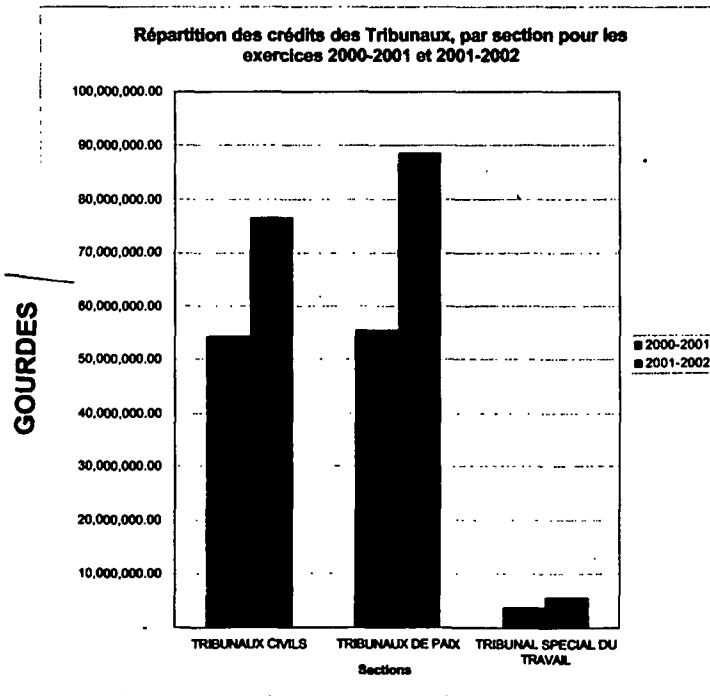
<b>3212 COUR D'APPEL</b>		<b>13.861.077</b>	
3212-1 COUR D'APPEL			13.861.077
3212-1-11 COUR D'APPEL		13.861.077	
1 DEPENSES DE PERSONNEL	12.390.056		
2 DEPENSES DE SERVICES ET CHARGES DIVERSES		70.214	
3 ACHATS DE BIENS DE CONSOMMATION ET PETIT MATERIEL		104.400	
4 IMMOBILISATION CORPORELLE		1.296.406	

## CRÉDIT D'INVESTISSEMENT PAR SECTION ET PROGRAMME

<b>3212 COUR D'APPEL</b>		<b>10.500.000</b>	
3212-1 COUR D'APPEL			10.500.000
3212-1-11 COUR D'APPEL		10.500.000	
3212-1-11-50 CONSTRUCTION ET REHABILITATION		10.500.000	

3213  
TRIBUNAUX

Section	Crédit 2000-2001			2001-2002		
	Fonct	Inv	TOTAL	Fonct	Inv	TOTAL
TRIBUNAUX CIVILS	54,498,786.00		54,498,786.00	80,771,762.00	6,000,000.00	86,771,762.00
TRIBUNAUX DE PAIX	55,656,252.00		55,656,252.00	88,522,691.00	5,000,000.00	93,522,691.00
TRIBUNAL SPECIAL DU TRAVAIL	3,876,180.00		3,876,180.00	5,588,891.00		5,588,891.00
<b>TOTAL</b>	<b>114,031,218.00</b>	<b>-</b>	<b>114,031,218.00</b>	<b>174,883,344.00</b>	<b>11,000,000.00</b>	<b>185,883,344.00</b>



**TRIBUNAUX**  
**CRÉDIT DE FONCTIONNEMENT PAR SECTION ET ARTICLE DE DÉPENSE**  
**(EN GOURDE)**

<b>3213 TRIBUNAUX</b>		<b>174.883.344</b>
3213-1 TRIBUNAUX		169.294.453
3213-1-11 TRIBUNAUX CIVILS		80.771.762
1 DEPENSES DE PERSONNEL		51.599.550
2 DEPENSES DE SERVICES ET CHARGES DIVERSES		7.232.882
3 ACHATS DE BIENS DE CONSOMMATION ET PETIT MATERIEL		4.965.163
4 IMMOBILISATION CORPORELLE		14.400.640
9 AUTRES DEPENSES PUBLIQUES		2.573.528
3213-1-12 TRIBUNAUX DE PAIX	88.522.691	
1 DEPENSES DE PERSONNEL		86.622.958
3 ACHATS DE BIENS DE CONSOMMATION ET PETIT MATERIEL		1.899.733
3213-2 TRIBUNAUX		5.588.891
3213-2-13 TRIBUNAL SPECIAL DU TRAVAIL		5.588.891
1 DEPENSES DE PERSONNEL		4.339.779
2 DEPENSES DE SERVICES ET CHARGES DIVERSES		258.450
3 ACHATS DE BIENS DE CONSOMMATION ET PETIT MATERIEL		360.662
4 IMMOBILISATION CORPORELLE		630.000

**CRÉDIT D'INVESTISSEMENT PAR SECTION ET PROGRAMME**

<b>3213 TRIBUNAUX</b>		<b>11.000.000</b>
3213-1 TRIBUNAUX		11.000.000
3213-1-11 TRIBUNAUX CIVILS		6.000.000
3213-1-11-50 CONSTRUCTION ET REHABILITATION		6.000.000
3213-1-12 TRIBUNAUX DE PAIX		5.000.000
3213-1-12-50 CONSTRUCTION ET REHABILITATION		5.000.000

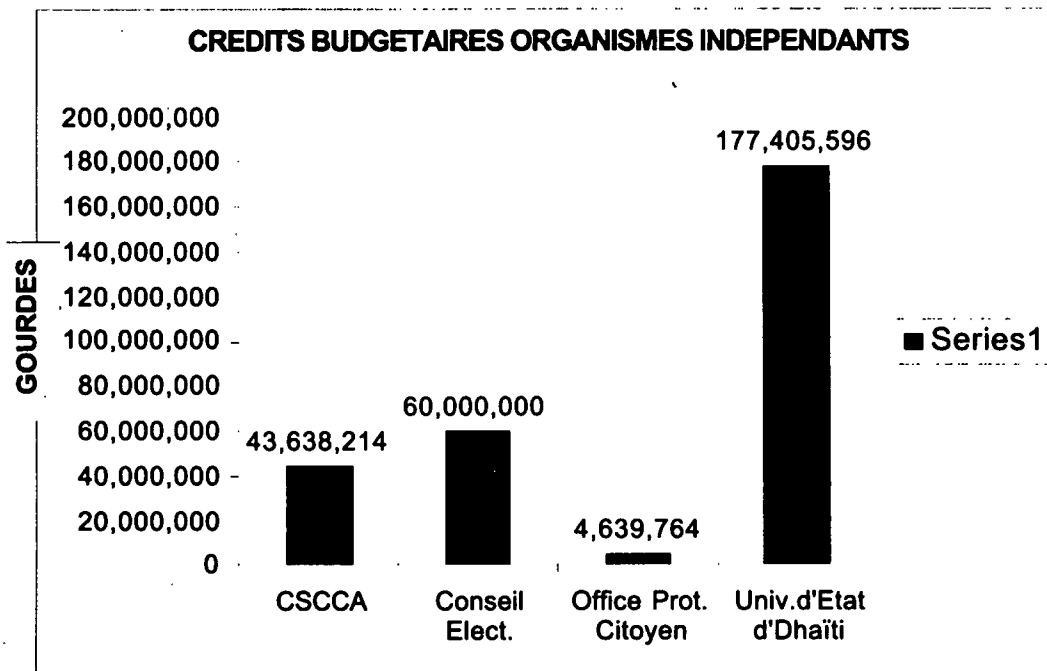
**MINISTERE DE L'ECONOMIE ET DES FINANCES  
LOI DE FINANCES 2001 – 2002**

**ANNEXE VI  
ORGANISMES INDEPENDANTS**



**CREDITS BUDGETAIRES**  
*Organismes Indépendants*

SECTEUR	Fonctionnement		Investissement		TOTAL	
	Montant	Pourcent.	Montant	Pourcent.	Montant	Pourcent.
<b>Economique</b>	<b>43,638,214</b>	<b>17.21</b>	<b>0</b>	<b>0.00</b>	<b>43,638,214</b>	<b>15.28</b>
CSCCA	43,638,214	17.21	0	0.00	43,638,214	15.28
<b>Politique</b>	<b>63,927,264</b>	<b>25.22</b>	<b>712,500</b>	<b>2.22</b>	<b>64,639,764</b>	<b>22.63</b>
Conseil Elect.	60,000,000	23.67	0	0.00	60,000,000	21.00
Office Prot. Citoyen	3,927,264	1.55	712,500	2.22	4,639,764	1.62
<b>Social</b>	<b>145,955,596</b>	<b>57.57</b>	<b>31,450,000</b>	<b>97.78</b>	<b>177,405,596</b>	<b>62.10</b>
Univ. d'Etat d'Haïti	145,955,596	57.57	31,450,000	97.78	177,405,596	62.10
<b>TOTAL</b>	<b>253,521,074</b>	<b>100.00</b>	<b>32,162,500</b>	<b>100.00</b>	<b>285,683,574</b>	<b>100.00</b>



**COUR SUPERIEURE DES COMPTES ET DU CONTENTIEUX ADMINISTRATIF****CRÉDIT DE FONCTIONNEMENT PAR SECTION ET ARTICLE DE DÉPENSE***(EN GOURDE)*

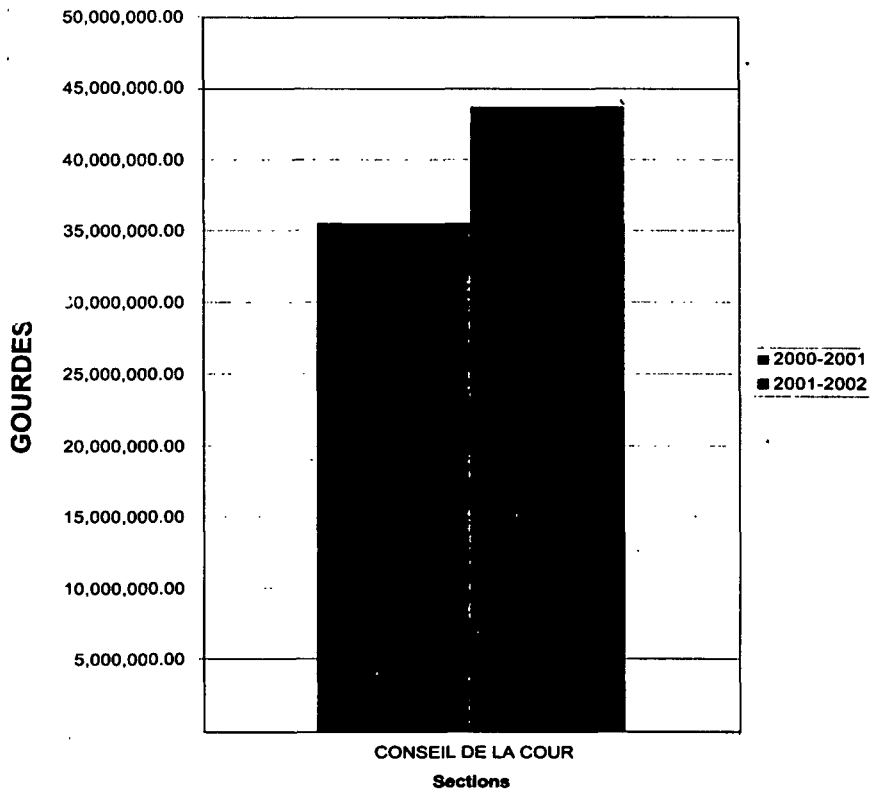
<b>4111 COUR SUPERIEURE DES COMPTES ET DU CONTENTIEUX ADMINISTRATIF</b>	<b>43.638.214</b>
4111-1 COUR SUPERIEURE DES COMPTES ET DU CONTENTIEUX ADMINISTRATIF	43.638.214
4111-1-11 CONSEIL DE LACOUR	43.638.214
1 DEPENSES DE PERSONNEL	30.546.750
2 DEPENSES DE SERVICES ET CHARGES DIVERSES	6.611.464
3 ACHATS DE BIENS DE CONSOMMATION ET PETIT MATERIEL	2.530.000
4 IMMOBILISATION CORPORELLE	3.800.000
7 SUBVENTIONS, QUOTES-PARTS ET CONTRIB., ALLOC, INDEMNISATIONS	150.000



4111  
COUR SUPERIEURE DES COMPTES ET DU CONTENTIEUX ADMINISTRATIF

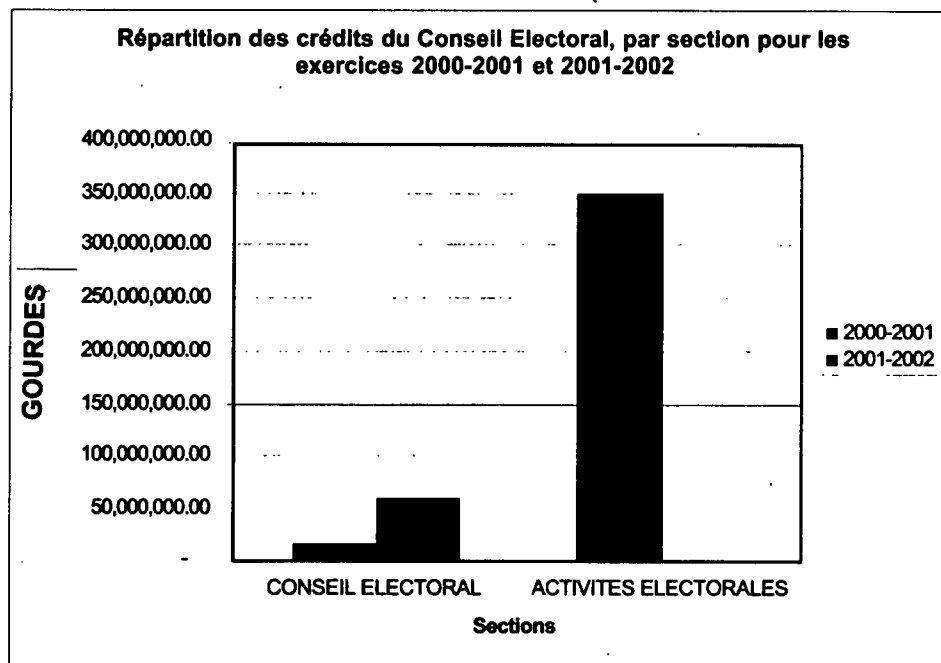
Section	Crédit					
	2000-2001			2001-2002		
	Fonct	Inv	TOTAL	Fonct	Inv	TOTAL
CONSEIL DE LA COUR	35,629,304.00		35,629,304.00	43,638,214.00		43,638,214.00
<b>TOTAL</b>	<b>35,629,304.00</b>	<b>-</b>	<b>35,629,304.00</b>	<b>43,638,214.00</b>	<b>-</b>	<b>43,638,214.00</b>

Répartition des crédits de la CSCCA, par section pour les exercices 2000-2001 et 2001-2002



4211  
CONSEIL ELECTORAL

Section	Crédit					
	2000-2001			2001-2002		
	Fonct	Inv	TOTAL	Fonct	Inv	TOTAL
CONSEIL ELECTORAL	15,635,074.00		15,635,074.00	60,000,000.00		60,000,000.00
ACTIVITES ELECTORALES	350,000,000.00		350,000,000.00			-
<b>TOTAL</b>	<b>365,635,074.00</b>	<b>-</b>	<b>365,635,074.00</b>	<b>60,000,000.00</b>	<b>-</b>	<b>60,000,000.00</b>



CONSEIL ELECTORAL

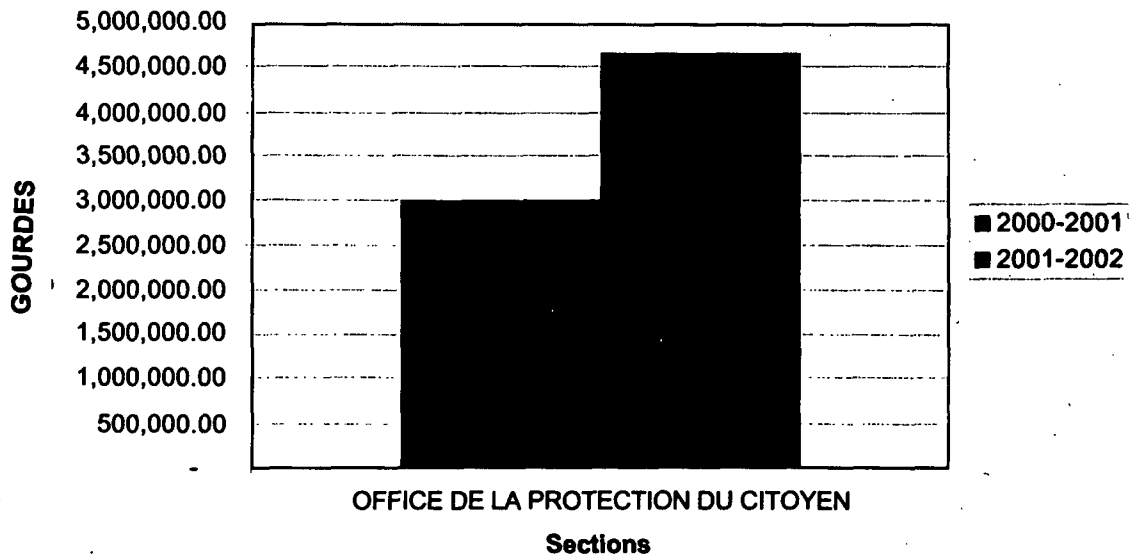
CRÉDIT DE FONCTIONNEMENT PAR SECTION ET ARTICLE DE DÉPENSE  
(EN GOURDE)

4211 CONSEIL ELECTORAL	60.000.000
4211-1 CONSEIL ELECTORAL	60.000.000
4211-1-11 CONSEIL ELECTORAL	60.000.000
1 DEPENSES DE PERSONNEL	34.932.000
2 DEPENSES DE SERVICES ET CHARGES DIVERSES	6.950.000
3 ACHATS DE BIENS DE CONSOMMATION ET PETIT MATERIEL	3.798.000
4 IMMOBILISATION CORPORELLE	1.800.000
9 AUTRES DEPENSES PUBLIQUES	12.520.000

4212  
OFFICE DE LA PROTECTION DU CITOYEN

Section	Crédit					
	2000-2001			2001-2002		
	Fonct	Inv	TOTAL	Fonct	Inv	TOTAL
OFFICE NATIONAL DE LA PROTECTION DU CITOYEN	3,000,000.00		3,000,000.00	3,927,264.00	712,500.00	4,639,764.00
<b>TOTAL</b>	<b>3,000,000.00</b>	<b>-</b>	<b>3,000,000.00</b>	<b>3,927,264.00</b>	<b>712,500.00</b>	<b>4,639,764.00</b>

Répartition des crédits de l'Office de la Protection du Citoyen, par section pour les exercices 2000-2001 et 2001-2002



## OFFICE DE PROTECTION DU CITOYEN

CRÉDIT DE FONCTIONNEMENT PAR SECTION ET ARTICLE DE DÉPENSE  
(EN GOURDE)


<b>4212 OFFICE DE PROTECTION DU CITOYEN</b>	<b>3.927.264</b>
4212-1 OFFICE DE PROTECTION DU CITOYEN	3.927.264
4212-1-12 OFFICE DE PROTECTION DU CITOYEN	3.927.264
1 DEPENSES DE PERSONNEL	3.103.800
2 DEPENSES DE SERVICES ET CHARGES DIVERSES	823.464

## CRÉDIT D'INVESTISSEMENT PAR SECTION ET PROGRAMME

<b>4212 OFFICE DE PROTECTION DU CITOYEN</b>	<b>712.500</b>
4212-1 OFFICE DE PROTECTION DU CITOYEN	712.500
4212-1-12 OFFICE DE PROTECTION DU CITOYEN	712.500
4212-1-12-50 OFFICE PROTECTION CITOYEN	712.500

4311  
UNIVERSITE D'ETAT D'HAITI

Section	Crédit					
	2000-2001			2001-2002		
	Fonct	Inv	TOTAL	Fonct	Inv	TOTAL
BUREAU DU RECTEUR	1,617,555.00		1,617,555.00	8,444,549.00		8,444,549.00
ADMINISTRATION CENTRALE	23,939,821.00		23,939,821.00		23,450,000.00	23,450,000.00
FACULTE DE MEDECINE ET DE PHARMACIE	11,522,238.00		11,522,238.00	11,976,238.00		11,976,238.00
FACULTE DE LINGUISTIQUE APPLIQUEE	5,311,995.00		5,311,995.00	5,671,355.00		5,671,355.00
FACULTE DE DROIT ET DES SCIENCES ECON.	13,229,498.00		13,229,498.00	14,329,490.00		14,329,490.00
FACULTE DES SCIENCES	14,176,070.00		14,176,070.00	15,616,069.00		15,616,069.00
FACULTE DES SCIENCES HUMAINES	14,931,962.00		14,931,962.00	15,539,895.00		15,539,895.00
FACULTE D'ETHNOLOGIE	7,226,060.00		7,226,060.00	7,519,060.00	8,000,000.00	15,519,060.00
FACULTE D'ODONTOLOGIE	8,415,910.00		8,415,910.00	9,491,902.00		9,491,902.00
FACULTE D'AGRO. ET MEDECINE VETE.	22,845,454.00		22,845,454.00	23,880,454.00		23,880,454.00
IERAH	3,902,027.00		3,902,027.00	4,302,027.00		4,302,027.00
INAGHEI	13,803,827.00		13,803,827.00	14,908,826.00		14,908,826.00
ECOLE NORMALE SUPERIEURE	9,820,732.00		9,820,732.00	14,275,731.00		14,275,731.00
<b>TOTAL</b>	<b>150,743,149.00</b>		<b>150,743,149.00</b>	<b>145,955,596.00</b>	<b>31,450,000.00</b>	<b>177,405,596.00</b>



## UNIVERSITE D'ETAT D'HAITI

## CRÉDIT DE FONCTIONNEMENT PAR SECTION ET ARTICLE DE DÉPENSE (EN GOURDE)

<b>4311 UNIVERSITE D'ETAT D'HAITI</b>	<b>145.955.596</b>	
4311-1 SERVICES CENTRAUX		8.444.549
4311-1-11 RECTORAT DE L'UNIVERSITE D'ETAT D'HAITI		8.444.549
1 DEPENSES DE PERSONNEL	6.418.121	
2 DEPENSES DE SERVICES ET CHARGES DIVERSES	994.478	
3 ACHATS DE BIENS DE CONSOMMATION ET PETIT MATERIEL	289.300	
4 IMMOBILISATION CORPORELLE	452.500	
7 SUBVENTIONS, QUOTES-PARTS ET CONTRIB., ALLOC, INDEMNISATIONS	290.150	
4311-2 SERVICES CENTRAUX TECHNIQUEMENT DECONCENTRES		137.511.047
4311-2-13 FACULTE DE MEDECINE ET DE PHARMACIE		11.976.238
1 DEPENSES DE PERSONNEL	8.883.645	
2 DEPENSES DE SERVICES ET CHARGES DIVERSES	1.663.793	
3 ACHATS DE BIENS DE CONSOMMATION ET PETIT MATERIEL	1.174.800	
4 IMMOBILISATION CORPORELLE	254.000	
4311-2-14 FACULTE DE LINGUISTIQUE APPLIQUEE		5.671.355
1 DEPENSES DE PERSONNEL	5.071.295	
2 DEPENSES DE SERVICES ET CHARGES DIVERSES	320.100	
3 ACHATS DE BIENS DE CONSOMMATION ET PETIT MATERIEL	120.560	
4 IMMOBILISATION CORPORELLE	159.400	
4311-2-15 ECOLE NORMALE SUPERIEURE		14.275.731
1 DEPENSES DE PERSONNEL	11.003.981	
2 DEPENSES DE SERVICES ET CHARGES DIVERSES	1.592.250	
3 ACHATS DE BIENS DE CONSOMMATION ET PETIT MATERIEL	1.314.500	
4 IMMOBILISATION CORPORELLE	255.000	
7 SUBVENTIONS, QUOTES-PARTS ET CONTRIB., ALLOC, INDEMNISATIONS	110.000	
4311-2-16 FACULTE DE DROIT ET DES SCIENCES ECONOMIQUES		14.329.490
1 DEPENSES DE PERSONNEL	9.589.490	
2 DEPENSES DE SERVICES ET CHARGES DIVERSES	2.696.000	
3 ACHATS DE BIENS DE CONSOMMATION ET PETIT MATERIEL	1.144.000	
4 IMMOBILISATION CORPORELLE	900.000	
4311-2-17 FACULTE DES SCIENCES		15.616.069
1 DEPENSES DE PERSONNEL	10.497.668	
2 DEPENSES DE SERVICES ET CHARGES DIVERSES	3.123.801	
3 ACHATS DE BIENS DE CONSOMMATION ET PETIT MATERIEL	644.600	
4 IMMOBILISATION CORPORELLE	1.240.000	
7 SUBVENTIONS, QUOTES-PARTS ET CONTRIB., ALLOC, INDEMNISATIONS	110.000	

4311-2-18	FACULTE DES SCIENCES HUMAINES	15.539.895
1	DEPENSES DE PERSONNEL	14.137.962
2	DEPENSES DE SERVICES ET CHARGES DIVERSES	499.000
3	ACHATS DE BIENS DE CONSOMMATION ET PETIT MATERIEL	495.000
4	IMMOBILISATION CORPORELLE	407.933
4311-2-19	FACULTE D'ETHNOLOGIE	7.519.060
1	DEPENSES DE PERSONNEL	4.891.393
2	DEPENSES DE SERVICES ET CHARGES DIVERSES	2.438.967
3	ACHATS DE BIENS DE CONSOMMATION ET PETIT MATERIEL	95.700
4	IMMOBILISATION CORPORELLE	93.000
4311-2-20	IERAH	4.302.027
1	DEPENSES DE PERSONNEL	3.407.047
2	DEPENSES DE SERVICES ET CHARGES DIVERSES	554.730
3	ACHATS DE BIENS DE CONSOMMATION ET PETIT MATERIEL	140.250
4	IMMOBILISATION CORPORELLE	200.000
4311-2-21	INAGHEI	14.908.826
1	DEPENSES DE PERSONNEL	9.762.731
2	DEPENSES DE SERVICES ET CHARGES DIVERSES	3.012.176
3	ACHATS DE BIENS DE CONSOMMATION ET PETIT MATERIEL	1.228.920
4	IMMOBILISATION CORPORELLE	905.000
4311-2-2-1	FACULTE D'ODONTOLOGIE	9.491.902
1	DEPENSES DE PERSONNEL	7.391.454
2	DEPENSES DE SERVICES ET CHARGES DIVERSES	1.052.857
3	ACHATS DE BIENS DE CONSOMMATION ET PETIT MATERIEL	171.600
4	IMMOBILISATION CORPORELLE	875.991
4311-2-23	FACULTE D'AGRONOMIE ET DE MEDECINE VETERINAIRE	23.880.454
1	DEPENSES DE PERSONNEL	18.384.012
2	DEPENSES DE SERVICES ET CHARGES DIVERSES	691.807
3	ACHATS DE BIENS DE CONSOMMATION ET PETIT MATERIEL	2.540.760
4	IMMOBILISATION CORPORELLE	135.000
7	SUBVENTIONS, QUOTES-PARTS ET CONTRIB., ALLOC, INDEMNISATIONS	2.128.875

## CRÉDIT D'INVESTISSEMENT PAR SECTION ET PROGRAMME

<b>4311</b>	<b>UNIVERSITE D'ETAT D'HAITI</b>	<b>31.450.000</b>
4311-1	SERVICES CENTRAUX	31.450.000
4311-1-11	RECTORAT DE L'UNIVERSITE D'ETAT D'HAITI	31.450.000
4311-1-11-50	PROGRAMME DE REAMENAGEMENT	8.000.000
4311-1-11-51	PROGRAMME ENSEIGNEMENT SUPERIEUR ET UNIVERSITAIRE	3.450.000
4311-1-11-52	APPUI AUX FACULTES DE DROIT & DES SCES ECO DES PROVINCES	20.000.000