



Paraissant  
du Lundi au Vendredi

JOURNAL OFFICIEL DE LA REPUBLIQUE D'HAÏTI

Directeur Général  
*Ronald Saint Jean*

171<sup>e</sup> Année – Spécial N° 12-A

PORT-AU-PRINCE

Lundi 3 Octobre 2016

## SOMMAIRE

DOCUMENTS ANNEXES AU BUDGET  
2016 – 2017

# NUMÉRO SPÉCIAL

DOCUMENTS ANNEXES AU BUDGET  
EXERCICE 2016 – 2017

**EXPOSÉ DES MOTIFS  
DU BUDGET 2016 - 2017**

## **EXPOSÉ DES MOTIFS BUDGET GÉNÉRAL DE LA RÉPUBLIQUE EXERCICE 2016 - 2017**

### **I. CADRE GÉNÉRAL DE L'ÉLABORATION DU BUDGET 2016-2017**

#### **1.-1.- ÉCONOMIE ET CLIMAT SOCIOPOLITIQUE**

L'élaboration du budget national n'a guère été une exercice facile ces dernières années. Il s'agit, à chaque fois, de chercher à répondre aux besoins d'une population en croissance et dont la précarité n'est plus à démontrer. L'histoire récente du pays est, entre les catastrophes naturelles et l'instabilité politique chronique, jalonnée d'événements qui ont conduit, entre autres conséquences, à une faible croissance voire une stagnation de l'économie avec ses conséquences négatives sur la vie des citoyens.

Les résultats enregistrés au niveau de l'exécution du budget sur les six premiers mois de l'exercice fiscal 2015-2016, ont été négativement affectés par la crise électorale. Dans ce contexte, le taux de croissance prévu initialement à 3.6%, ne sera pas atteint, tout comme les objectifs d'inflation, alimentée par la dépréciation aigüe de la monnaie nationale. Parallèlement, la non mise en application d'un ensemble de mesures fiscales prévues dans le budget telles que la valorisation du domaine du littoral, le relèvement du coût des passeports et des permis de conduire le ralentissement du volume des importations ont pesé sur le niveau des recettes qui n'ont pas atteint le niveau escompté.

La révision à la baisse de la prévision des ressources a été le motif principal de la rectification du budget, impliquant une baisse de l'enveloppe globale d'environ 9.64 milliards de Gourdes.

D'un autre côté, l'investissement public à financement local, comparé aux prévisions a été faible. Sur les neuf premiers mois de l'exercice, les décaissements évalués à 3.63 milliards de Gourdes ne représentent que 23.15% des prévisions, ce qui traduit la faible implication de l'État dans l'amélioration des conditions de vie de la population. Les politiques publiques conduites au niveau des institutions de l'Administration d'État n'ont eu que des effets limités.

Le secteur privé n'a non plus pas suivi et ses investissements connaissent leur pire performance des trois dernières années.

La révision à la baisse des prévisions des ressources a été l'un des principaux motifs de la rectification à côté du financement des élections.

Avec le budget 2016-2017, le Gouvernement ambitionne de créer de meilleures conditions pour replacer l'économie sur un sentier de croissance indispensable pour adresser les multiples problèmes de la population et assurer un financement endogène des élections.

#### **1.2. DES VOIES ET MOYENS DU BUDGET**

Les ressources totales de ce budget sont estimées à 121,945,000,000 de Gourdes soit, par rapport à 2015-2016, une baisse insignifiante d'environ 0.6%.

Des changements sont opérés au niveau de certaines composantes des voies et moyens du budget. Entre autres :

- o Le support budgétaire chute de 33.8% en ayant un niveau absolu de 2.86 milliards de Gourdes;
- o L'émission des bons du trésor dont les produits sont projetés à 3.3 milliards de Gourdes;
- o Les dons et emprunts hors Petro Caribe connaissent une augmentation de 28.4%, se situant à hauteur de 27.8 milliards de Gourdes ;
- o Le financement petro caribe, affichant 4.96 milliards de Gourdes, sera en recul de 25.4% par rapport à l'exercice fiscal 2015-2016.

### **II. DES OBJECTIFS GLOBAUX POUR SUIVIS DANS LE BUDGET 2016-2017**

Le Gouvernement est contraint de se pencher sur un ensemble de priorités dictées par la conjoncture. La finalisation du processus électoral entamé depuis le début de l'exercice en cours et la mise en place d'un ensemble de projets

spécifiques dans le cadre du Programme d'Actions Prioritaires (PAP) qui participe de la stratégie de la résilience des territoires seront au coeur de l'action gouvernementale. Le maintien d'un climat sécuritaire n'est pas en reste de ces prérogatives.

Le Gouvernement poursuit, à travers le budget de l'exercice fiscal 2016-2017, les objectifs macroéconomiques suivants :

1. Une croissance réelle de l'économie de 2,2%, moindre que ce qui a été initialement prévue (3.6%) mais supérieure à celle révisée (1,5%) pour l'exercice fiscal 2015-2016 assez réaliste compte tenu des perturbations que peut charrier une année électorale. Cet objectif de croissance sera facilité par les investissements dans les secteurs porteurs de l'économie;
2. L'inflation sera contenue dans les limites de 10.5% en moyenne annuelle et de 13.5% enfin d'année fiscale;
3. La pression fiscale atteindra le seuil de 13.5%, soit un taux assez proche de la moyenne des trois derniers exercices fiscaux, qui sera atteint grâce aux efforts qui seront consentis au niveau des organismes de perception.
4. La sévère dépréciation de la Gourde au cours des trois derniers trimestres de l'exercice fiscal 2015-2016 sera réduite au fur et à mesure de l'implémentation des mesures nouvelles de la politique monétaire;
5. En ligne avec le programme financier auquel souscrit l'État, la discipline budgétaire limitera la possibilité de recourir au financement monétaire;
6. La lutte contre la corruption sera poursuivie et renforcée.

Le budget 2016-2017 s'inscrit dans la continuité de la réforme des finances publiques et devra permettre de poursuivre les objectifs suivants :

- a) de maintenir la stabilité macroéconomique;
- b) d'assurer la poursuite du financement des élections sans créer de déficit;
- c) de créer un environnement favorable à la création de la richesse par l'emploi;
- d) d'appuyer les efforts jusqu'ici consentis au niveau de l'agriculture, l'élevage et la pêche en maximisant leurs impacts;
- e) de rationaliser l'utilisation des deniers publics en tenant compte des besoins effectifs de la population;
- f) renforcer la couverture sanitaire en appuyant prioritairement le plan d'actions du MSPP pour 2016-2017;
- g) de poursuivre la politique du renforcement de l'accès à l'éducation;
- h) d'intensifier les efforts dans le domaine de la sécurité publique;
- i) d'augmenter la résilience des territoires par l'amplification et le choix des projets appropriés dans le cadre du Programme d'Actions Prioritaires (PAP) ;
- j) de promouvoir l'entrepreneuriat et les partenariats public-privé en appuyant les efforts de l'État réalisés dans ce domaine;
- k) de renforcer la dynamique de la protection de l'environnement;
- l) de promouvoir l'art et la culture.

### III. DES RESSOURCES DOMESTIQUES

La poursuite des efforts pour accroître les recettes, afin d'augmenter les ressources budgétaires propres et de desserrer les contraintes liées au financement externe des dépenses d'investissement, demeure une préoccupation

majeure pour le Gouvernement. Malgré la conjoncture difficile, les ressources domestiques devront garder le niveau prévu pour 2015-2016 avec un léger manque à percevoir de 558.75 millions de Gourdes. Il s'agit d'un effort appréciable quand on sait qu'un ensemble de mesures fiscales appuyant l'objectif de recettes de 2015-2016 n'ont pas pu être mises en application, notamment en ce qui a trait à la valorisation du domaine du littoral.

Les prévisions de ressources domestiques sont portées à 76.65 milliards de Gourdes. De cette enveloppe, le niveau de la perception à la charge de la DGI est de 33.1 milliards de Gourdes et de 43,06 milliards de Gourdes pour l'Administration Générale des Douanes, les autres ressources domestiques entrant pour 0.49 milliard de gourdes. L'impôt sur le commerce extérieur et les transactions internationales (30.99 milliards) constitue le champ le plus rentable de la structure des recettes, suivi de la TCA (29.47 milliards), de l'impôt sur le revenu (18.99 milliards) et des droits et frais administratifs (1,1 milliard).


#### IV. DES ORIENTATIONS STRATÉGIQUES ET PRIORITÉS DU GOUVERNEMENT

L'utilisation des voies et moyens est orientée dans le sens des priorités du Gouvernement. Elle devra refléter sa volonté à contribuer à l'élargissement et au renforcement des micro, petites et moyennes entreprises, à réduire l'extrême pauvreté et l'insécurité alimentaire, à la mise en œuvre de travaux dans les domaines du transport, de l'électrification du territoire, de l'alimentation en eau potable et de la gestion des déchets solides, au renforcement des institutions, à la modernisation de l'État et à la promotion de la bonne gouvernance.

##### IV.1. Des crédits budgétaires

Les crédits ouverts dans le budget de l'exercice 2016-2017, évalués à 121,945,000,000 de Gourdes reflètent les objectifs poursuivis. Ils sont ainsi ventilés par titre de dépenses :

<i>Titre de dépense</i>	<i>Gourdes courantes</i>
<i>Titre 1.- Dépenses de personnel</i>	<i>34,516,958,711</i>
<i>Titre 2.- Dépenses Biens et services</i>	<i>19,714,613,879</i>
<i>Titre 3.- Dépenses d'immobilisations</i>	<i>32,821,349,287</i>
<i>Titre 4.- Dépenses de transfert</i>	<i>11,125,067,126</i>
<i>Titre 5.- Service de la dette</i>	<i>11,591,848,971</i>
<i>Titre 6.- Autres Dépenses publiques</i>	<i>12,175,162,026</i>
<i>Titre 7.- Dépenses d'opérations financières (prêts, avances, prises de participation et placements)</i>	



## IV.2. Les Dépenses courantes

Ces dépenses sont projetées à 62.85 milliards de Gourdes, soit une hausse de 7.7% par rapport à l'exercice précédent. Cette augmentation résulte prioritairement des effets de l'inflation et de la détérioration du taux de change, de la révision à la hausse des crédits alloués au financement des activités électorales, de l'appui au MSPP pour la mise en œuvre de son plan d'actions pour l'exercice, de la prise en compte de l'ajustement des salaires des policiers intervenu en cours d'exercice, de la prise en charge d'une nouvelle promotion de policiers (1500), et de la titularisation de près de trois mille (3,000) professeurs au niveau du Ministère de l'Éducation Nationale et de la Formation Professionnelle. Ces mouvements de personnel portent les prévisions de masse salariale à 34.52 milliards de gourdes soit 45.1% des ressources domestiques. Les contraintes de ressources impliquent de garder le reste du fonctionnement à un niveau modéré, ce, pour faciliter le financement du programme d'investissements publics, des activités porteuses de croissance et orientées vers la réduction à très court terme de la pauvreté.

La variation à la hausse (6.4%) des crédits destinés à l'acquisition de biens et services s'explique, pour l'essentiel, par la dégradation du taux de change au cours de l'exercice 2015-2016, la consommation de l'administration consistant encore en grande partie en produits importés. Les dépenses à consentir à ce niveau sont projetées à 18.2 milliards de Gourdes.

## IV.3. Dépenses d'investissements publics

D'un montant de 49.2 milliards de Gourdes, elles accusent une baisse de 13.5% par rapport aux prévisions de l'exercice fiscal 2015-2016 dont l'exécution sur les neuf premiers mois ne dépassent pas 63.76%. Cette diminution est imputable aux ressources du Trésor public qui chutent d'environ 35.9% en passant de 15.87 à 10.05 milliards de Gourdes, ce, pour sauvegarder un niveau de dépenses incompressibles de l'administration en raison, principalement, de l'inflation. Le Gouvernement entend prioriser les investissements de qualité en s'alignant sur ses priorités pour la réduction de la pauvreté et l'amélioration des conditions de vie de la population. Pour réduire les disparités régionales et doter les communes et sections communales du pays d'infrastructures de base, le Gouvernement a décidé d'accorder la priorité au financement des collectivités. Aussi, à côté du financement de grands projets à caractère national, le Gouvernement a prévu 1,480 milliards de gourdes pour financer directement les activités des communes à raison de 10 millions de gourdes par commune. 530 millions de gourdes, à partir du CFGDCT seront également alloués à chaque section communale pour un total de 530 millions de gourdes. Les projets seront retenus en fonction de leur impact sur la croissance à moyen et court terme. Un suivi soutenu sera également consenti pour faciliter leur exécution, tant du point de vue de leur état d'avancement que de celui de la fluidité dans la chaîne de dépenses. Ils sont articulés autour des principaux programmes que sont :

- le programme d'aménagement et de développement des territoires;
- le programme de rénovation urbaine;
- le programme d'alimentation en eau potable et assainissement;
- le programme d'accroissement de l'accès au logement;
- le programme de développement de l'action civique, du sport, des loisirs et de la jeunesse;
- le programme de modernisation de l'administration centrale;
- le programme de gestion des bassins versants;
- le programme de modernisation et de dynamisation de la pêche;
- le programme de mise en place du réseau du transport national;

- le programme de renforcement de l'accès aux services de santé;
- le programme de renforcement de la justice et de la sécurité;
- le programme de renforcement de la société civile;
- le programme de mise en place d'une gouvernance active pour une croissance économique accélérée;
- le programme de gestion de l'environnement;
- le programme de développement du tourisme;
- le programme de décentralisation;
- le programme de renforcement de l'égalité de genre.

#### **IV.4. Dépenses d'amortissement de la dette**

Dans ce domaine, un effort est consenti pour compenser la rupture de paiement de certaines créances notamment en ce qui a trait aux emprunts Petro Caribe. A cet effet, les allocations de l'amortissement de la dette connaissent une hausse significative de 33.3% en passant de 6.65 à 8.87 milliards de Gourdes. La variation des crédits alloués à l'amortissement de la dette externe, plus accentuée, est de 51% pour un niveau absolu de 5.05 milliards de Gourdes.

#### **IV.5. Directives pour l'optimisation de l'utilisation des crédits**

Le budget 2016-2017 poursuit un défi de taille, il s'agit de faire plus et mieux avec des ressources révisées à la baisse. En ce sens, la discipline budgétaire sera de rigueur. L'utilisation des fonds publics devra, en tout temps, refléter les priorités du Gouvernement en évitant les gaspillages et les dépenses superflues. En conséquence, des mesures seront adoptées aux fins de :

- o limiter les dépenses inopportunes relatives à l'acquisition de matériels roulants, aux voyages à l'étranger, aux frais de réception et aux subventions;
- o contenir le niveau des dépenses discrétionnaires dans les limites acceptables en tenant compte des disponibilités de trésorerie;
- o combattre la sinécure ;
- o rationaliser les procédures de contrôle de l'utilisation des deniers publics, en s'inspirant du cadre légal en vigueur;
- o régulariser l'octroi des avantages sociaux;
- o combattre la surfacturation;
- o s'assurer que les engagements respectent les disponibilités budgétaires;
- o aligner les mouvements de personnel sur les besoins réels de l'administration;
- o rationaliser la gestion des parcs automobiles et des matériels et équipements amortissables.

**CADRAGE MACROÉCONOMIQUE  
DU BUDGET 2016 - 2017**



## I. CONTEXTE D'ÉLABORATION DU BUDGET 2016-2017

La préparation du budget 2016-2017 se réalise dans un contexte assez particulier caractérisé par un climat sociopolitique délicat, une certaine raréfaction des ressources externes et le retrait d'un certain nombre de mesures devant servir de financements alternatifs du budget de l'exercice fiscal 2015-2016. La précarité de la situation politique a alimenté les incertitudes politiques et a provoqué un certain attentisme des agents économiques, ce qui a conduit à un ralentissement des activités économiques sur les trois premiers trimestres de l'exercice en cours. Le tarissement des ressources externes et le retrait des mesures de financements alternatifs ont pour conséquence immédiate un faible financement des investissements prévus dans le budget 15-16, notamment ceux relatifs aux dotations du secteur agricole en infrastructures adaptées, susceptibles de lever les contraintes factorielles propres à ce secteur afin de booster la croissance.

L'agriculture, considérée comme locomotive de la croissance en 2015-2016, n'a pas pu bénéficier de la prise en charge annoncée dans le budget initial, ce qui a conduit à une révision à la baisse de la croissance économique projetée pour cette année. Cette croissance, initialement prévue à 3.6%, est désormais révisée à 1.5% en raison, entre autres, du ralentissement des activités productives dans tous les secteurs d'activités économiques, sauf le secteur de l'énergie qui a connu un regain par rapport à l'année dernière.

L'élaboration du cadrage macroéconomique 2016-2017 est influencée par les conditions suivantes :

### *Sur le plan interne :*

- Prolongement des crises et tensions politiques post-électorales de 2015 ;
- Ralentissement considérable du rythme de croissance de l'économie par rapport aux premières années post-séisme ;
- Détérioration de l'insécurité alimentaire dans le pays ;
- Non-mobilisation de ressources additionnelles pour financer les infrastructures agricoles ;
- Dépréciation accélérée de la gourde (18.6%) par rapport au dollar américain au premier semestre de l'exercice fiscal 2015-2016 suivie d'une relative stabilité à partir de mars 2016 ;
- Interventions importantes de la BRH sur le marché des changes pour atténuer la dépréciation des changes, mais un certain regain des réserves de changes à partir de janvier 2016 ;
- Non décaissement de l'appui budgétaire prévu pour l'exercice fiscal 2015-2016 ;
- Retrait de certaines mesures fiscales importantes à la suite des protestations de groupes organisés de la population ;
- Retard constaté dans la mise en place des dispositifs administratifs pour la perception de certains impôts et taxes, découlant du contexte sociopolitique ;
- Signature d'un accord de gestion de la trésorerie entre la BRH et le MEF, en avril 2016, en vue de contenir les dépenses de l'État dans les limites des ressources disponibles.

### *Sur le plan externe :*

- Raffermissement de l'activité économique mondiale et évolution contenue de l'inflation ;
- Chute des cours des produits pétroliers sur le marché international suivie d'une reprise modérée à partir de février 2016 ;
- Stabilité de la résilience de l'activité globale aux Etats-Unis, portée par des conditions financières qui restent accommodantes et un renforcement du marché du logement et du travail.

## II. SITUATION DE L'ÉCONOMIE HAÏTIENNE EN 2015-2016

### III.1.- Environnement international

Selon les estimations du Fond Monétaire International (FMI), révisées en avril 2016, la progression du Produit Intérieur Brut Mondial (PIBM) sera modeste en 2016, soit autour de 3.2%. Les fondamentaux qui plombent la croissance de l'économie mondiale depuis deux ans ont prolongé leurs effets délétères en 2016. Le commerce international reste atone, les investissements globaux fléchissent, les prix des matières premières notamment le pétrole et les produits non-pétroliers continuent de baisser, les transferts sans contrepartie officiels sont en déclin. Seuls les transferts privés sans contrepartie (remittances) ont augmenté en 2016 et continuent d'être la première source des devises et de financement externe de la croissance dans beaucoup de pays.

La croissance américaine semble avoir repris un peu après un mauvais premier trimestre. Le secteur des biens continue de souffrir du marasme minier et de la langueur des activités manufacturières, alors que celui des services (auparavant un pôle de résilience) semble s'essouffler. Le commerce international reste bridé par la vigueur du dollar américain, alors que la demande intérieure est inhibée par la maigreur des investissements. Toutefois, le FMI, dans ses estimations d'avril 2016, table sur un taux de croissance de 2.4% de l'économie américaine en 2016.

Les pôles de croissance qui traditionnellement contribuent à l'expansion de l'économie mondiale et du commerce international sont en bute à des contraintes conjoncturelles et structurelles. La Chine, deuxième économie mondiale et première source de la demande globale, connaît une décélération continue de sa croissance. En 2016, le Produit Intérieur Brut (PIB) chinois est estimé à 6.5%, soit le plus bas depuis 24 ans. La Chine est confrontée à un ralentissement de ses exportations, au risque d'effondrement du marché immobilier, à la baisse des investissements. Elle modifie sa stratégie de développement en privilégiant désormais l'expansion de la demande interne au détriment de la demande externe (exportations). Cette politique de rééquilibrage affecte négativement les partenaires commerciaux de la Chine, principalement les pays de l'Asie mais aussi quelques pays de l'Afrique, Amérique Latine & Caraïbes et de l'Europe. Par ailleurs, la Russie est en bute à des sanctions et l'effondrement les prix du pétrole. La récession qui a commencé depuis deux ans se prolongera en 2016 avec une contraction du PIB projetée à -1.8% en 2016.

La croissance des pays de la zone euro reste atone, estimée à 1.5% cette année. La région continue de faire face à la baisse des investissements productifs, le fléchissement de ses exportations envers les pays émergents et la désinflation qui agite le spectre de la déflation.

Bien que le Japon soit sorti de la déflation qui avait gangrené son économie pendant 15 ans et de la récession, la politique de la relance n'a pas produit des résultats escomptés. L'expansion de l'activité dans ce pays est projetée à 0.5 % en 2016. Cette croissance négligeable est le résultat de la morosité de la demande interne et externe.

La région de l'Amérique Latine et des Caraïbes s'enfonce dans la récession pour la deuxième année consécutive avec une contraction du PIB estimée à 0.5% en 2016. La mauvaise performance de la région est tributaire principalement des récessions respectivement au Brésil (la plus grande économie régionale) en Equateur et au Venezuela. Le Brésil est en récession depuis 2015 et peine à renouer avec la croissance. Exportateur des produits de base, le pays subit la chute des prix des matières premières qui aggrave le déficit de la balance des transactions courantes et réduit les réserves de change. L'instabilité politique courante décourage les investissements, éloigne les touristes, encourage la fuite des capitaux et amplifie la crise de confiance qui affecte le secteur privé (ménages et entreprises). Aussi, le PIB va se contracter à -3.8% en 2016.

L'Equateur, pays exportateur de pétrole, est confronté au même problème que les pays tributaires du pétrole : ralentissement de la croissance, hausse du déficit public, et baisse des réserves de change. Etant une économie dollarisée, l'Equateur n'a pas assez d'instruments pour contrer les chocs, ce qui empêche le pays de recourir à un régime de taux de

change flexible pour conjurer les chocs externes. Avec un PIB estimé à 2.7% en 2016, l'économie équatorienne s'installe dans la récession. La récession au Venezuela continuera en 2016 avec une contraction du PIB estimée autour de 10%.

Toutefois, le PIB régional cache des disparités. Quelques pays de la région ne sont pas en récession. Les pays importateurs des produits de base continuent de profiter de l'effondrement des prix des matières premières en termes de croissance économique, amélioration des termes de l'échange et stabilité des finances publiques. Les pays des Caraïbes, y compris Haïti, qui ont des liens avec les Etats-Unis continuent de bénéficier du dynamisme économique de ce pays à travers les transferts privés et exportations.

La région reste confrontée à quelques défis et 2016 n'est pas une exception. D'abord, la dépréciation des monnaies de la région vis-à-vis du dollar américain et la sécheresse, conduisent à la résurgence de l'inflation dans quelques pays. Les Banques Centrales répondent par des politiques monétaires restrictives qui découragent les investissements et provoquent des effets d'éviction. La hausse des taux d'intérêt alourdit la dette souveraine ou publique dans beaucoup des pays. Enfin, l'intégration régionale qui doit faciliter la hausse des échanges commerciaux et financiers dans la région.

### **III.2.- Évolution récente de l'économie nationale**

#### **1. SECTEUR RÉEL**

La dynamique de croissance de l'économie haïtienne initiée après le séisme s'essouffle. Un ralentissement de la croissance du PIB a été constaté pour l'exercice 2014-2015, avec un taux de croissance révisé à la baisse à 1.2%. Cette croissance a été plombée par la contreperformance de l'Agriculture (-5.4%) et du secteur Electricité, Gaz et Eau (0%). La faiblesse des ressources PetroCaribe a induit une baisse significative des dépenses d'Investissement Public, provoquant de ce fait un ralentissement du rythme de croissance du secteur Construction (2.3%), soit une baisse de 5.6 points de pourcentage par rapport à l'exercice précédent. Le secteur Commerce, Hôtel et Restaurant a crû de 3.2% en 2015 contre 4.2% en 2014, tributaire des incertitudes liées au premier tour des élections législatives. La performance des Industries extractives 5.3% et manufacturières (4.5%) n'a pas pu compenser la décadence des autres secteurs.

Au niveau de la demande, la consommation finale et l'investissement ont maintenu leur dynamisme de croissance en 2014-2015, avec une progression respective de 1% et 2% en terme réel. Toutefois, la hausse de la consommation a été soutenue par les dépenses courantes engagées par l'administration publique haïtienne alors que les investissements sont supportés surtout par le dynamisme du secteur privé. S'agissant des exportations et des importations, elles ont ralenti par rapport à l'exercice fiscal précédent.

Au premier semestre de l'exercice 2015-2016, l'activité économique est plutôt en hausse malgré la réduction du rythme de croissance. En moyenne, l'indice de production industrielle a crû légèrement de 0.3% sur le semestre, mais avec une hausse plus poussée en glissement annuel, soit 3.3% contre 9.2% un an auparavant. Cette croissance est tributaire des hausses de 5.8% et 5.6% respectivement des industries agroalimentaires et des ouvrages métallurgiques. Toutefois l'indice de fabrication de textiles, en baisse de 4.7%, est influencé négativement par la hausse du prix du coton sur le marché mondial.

Comparativement à l'année précédente, La production d'énergie électrique a connu un important regain au premier semestre de l'exercice fiscal 2015-2016. En effet, l'indice de la production d'énergie électrique, au premier semestre, a augmenté de 12.2% et 2.9% respectivement en moyennes trimestrielle et annuelle. Néanmoins, les industries haïtiennes n'ont pas pu profiter de cette croissance en raison de la non régularité des heures d'électricité fournies par EDH et de la mauvaise qualité du courant électrique de ce dernier. Par ailleurs, l'indice de l'activité commerciale n'a crû que de 5.6%


sur le premier semestre par rapport à la même période de l'année dernière et l'indice de l'activité de construction a progressé de 3% en moyenne sur le semestre.

La conjoncture politique a impacté négativement sur le secteur hôtelier en réduisant les activités et, de surcroît, entraîne un faible taux d'occupation des hôtels. Cette situation préoccupante a entraîné des difficultés de remboursement du secteur par rapport aux prêts qu'ils ont bénéficié des banques commerciales. A cet effet, la Banque a sorti une circulaire en date du 7 juin 2016 autorisant les banques commerciales à procéder de commun accord avec leur client à la redéfinition des modalités de tout prêt octroyé à une institution hôtelière viable, sachant que les prêts accordés à ce secteur sont toujours exonérés de réserves obligatoires par la Banque Centrale.

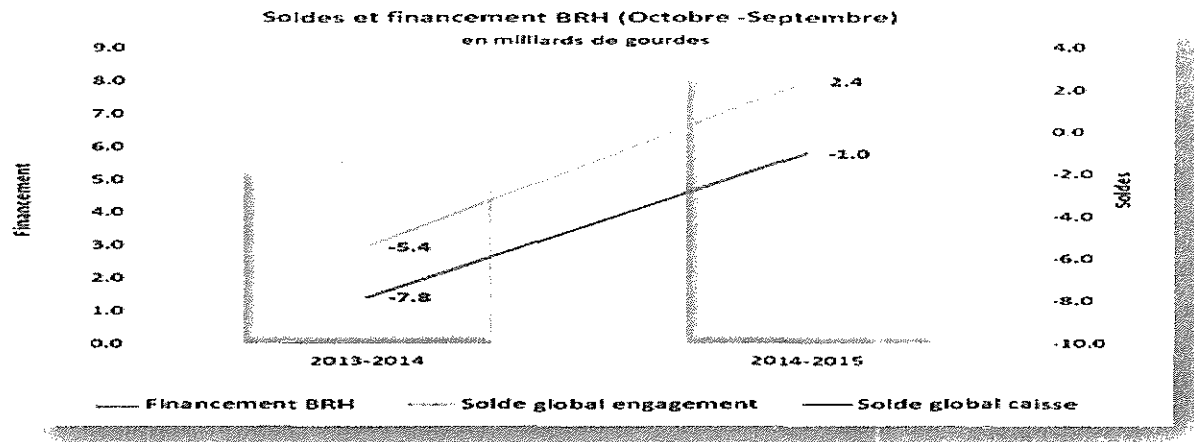
La tendance inflationniste de la fin de l'exercice fiscal 2014-2015 s'est maintenue jusqu'au huitième mois de l'exercice fiscal 2015-2016 avec un certain ralentissement à partir de mars 2016. Cette pression inflationniste a été alimentée par la tension sur le marché des changes, les anticipations négatives des agents économiques, combinées aux effets prolongés de la période de sécheresse. Toutefois, une partie des pressions inflationnistes trouve son explication dans l'expansion (7.4%) de la base monétaire au sens large au premier semestre 15-16, et ceci malgré la chute du cours du pétrole et des produits alimentaires sur le marché international. L'inflation a atteint 15.1% en glissement annuel au mois de mai 2016, avec un pic au niveau de l'indice des prix des produits alimentaires locaux (20.4%) contre 9.2% pour les produits alimentaires importés. Il en résulte que l'indice des prix des produits locaux croît plus vite que celui des produits importés qui est contenu par la baisse des cours internationaux des produits alimentaires et plus largement des produits de base.

## 2. FINANCES PUBLIQUES

Les recettes fiscales et douanières ont progressé de 21% en 2014-2015, ce qui a permis à la pression fiscale d'atteindre 13.3% contre 12% au cours de l'exercice précédent. Cette performance a contribué à la réduction des déséquilibres interne et externe. Par ailleurs, les dépenses publiques sont sous contrôle. Une baisse de -40% des dépenses de subventions et autres transferts et -16% des investissements ont été observés en 2014-2015.



Un Solde positif en base engagement de 2,1 milliards de gourdes a été enregistré en 2015 contre -5,4 milliards en 2014. Par contre, en base caisse, on a accusé un déficit de 1 milliard de gourdes contre 7,8 milliards pour l'exercice antérieur.



Une série de faits saillants ont impacté les finances publiques et les activités économiques au cours du premier semestre de l'exercice fiscal 2015-2016, rendant difficile la poursuite normale de l'exécution du budget. En dépit de tout, un contrôle rationnel des dépenses et une augmentation des recettes fiscales et douanières ont permis aux finances publiques de solder positivement en base engagement (4,2 milliards de gourdes). Par contre, le solde caisse est déficitaire de 1,1 milliard de gourdes mais moindre par rapport à l'exercice précédent (-3,5 milliards).

Le déficit en base caisse sur la période a conduit à une réduction des avoirs de l'Etat à la BRH de l'ordre de 2,7 milliards de gourdes (moindre par rapport à 3,8 milliards pour la même période antérieure). Il faut signaler qu'il n'y a pas eu d'émissions de bons du Trésor à succès au cours du semestre compte tenu de la situation globale qui affecte le système bancaire. En revanche le Trésor Public a honoré 1,4 milliard de gourdes à titre de remboursement de bons échus.

<b>Résumé des Finances Publiques au premier semestre</b>			
<i>En millions de Gourdes</i>			
<b>Rubriques</b>	<b>2016</b>	<b>2015</b>	<b>Variation</b>
<b>Recettes courantes</b>	34,690	29,105	19%
Recettes internes:	24,223	20,550	18%
Recettes douanières	9,887	8,270	20%
Autres ressources fiscales	580	285	104%
<b>Dépenses Totales</b>	30,434	24,967	22%
<b>Dépenses courantes</b>	27,825	23,478	19%
Traitements et salaires	15,671	14,402	9%
Fonctionnement (achats de biens et services)	8,914	6,583	35%
Versements d'intérêts	436	275	59%
Subventions et autres transferts courants	2,805	2,218	26%
<b>Investissements</b>	2,609	1,489	75%
<b>Solde courant</b>	6,865	5,627	22%
<b>Solde global (base engagement)</b>	4,256	4,138	3%
<b>Solde global (base caisse)</b>	-1,119	-3,489	-68%
<b>Financement total</b>	1,119	3,489	-68%
<b>Financement externe (net)</b>	355	-445	
Dons (Appui Budgétaire) ***	1,840	0	
Amortissements	-1,485	-445	234%
<b>Financement Interne (net)</b>	765	3,934	-81%
BRH (net)	2,729	3,792	-28%
Banques commerciales (net)	-1,400	1,305	
Emissions de titres publics	0	7,195	
Amortissements titres publics	-1,400	-5,890	
Amortissement dette interne	-564	-1,162	-51%

En dépit du climat macroéconomique assez tendu, au terme du premier semestre de l'exercice fiscal 2015-2016, les administrations fiscales et douanières ont collecté environ 34,7 milliards de gourdes, soit une augmentation de 19% par rapport à l'exercice précédent.

La hausse des recettes totales est imputable à la fois aux recettes internes et douanières. Les recettes internes sont passées de 20,5 milliards de gourdes au premier semestre 2014-2015 à 24,2 milliards de gourdes en 2015-2016, soit une hausse de 18%. Cette performance est imputable à l'accroissement, au premier semestre 2015-2016, de l'indice d'activité commerciale de 5.6% et de l'IPC de 13.1% en moyenne. Par ailleurs, malgré la baisse de l'indice des importations en volume, et la situation des tensions dans les postes frontalières notamment à Malpasse et Belladère, les recettes sur le commerce extérieur ont connu une progression de 20% en glissement annuel (9,9 milliards de gourdes en 2015-2016 contre 8,3 milliards de gourdes antérieurement). Une performance imputable essentiellement à l'effet du taux de change conjugué aux mesures prises par l'AGD pour sécuriser les recettes.

En dépit de la situation difficile, les dépenses totales (hors pétroCaribe et AFC) se sont établies à 30,4 milliards de gourdes, soit une hausse de 22% par rapport au premier semestre de 2014-2015. Ce montant s'explique à la fois par une progression des dépenses courantes et celles d'investissement.

- Les dépenses courantes ont cru de 19% (27,8 milliards de gourdes en 2015-2016 contre 23,5 milliards de gourdes postérieurement). Ceci résulte notamment de l'augmentation des dépenses « versements d'intérêts » (+59%), de « fonctionnement » (+35%), de « traitements et salaires » (+9%) et de « subventions » (+22%). A noter que les salaires ont représenté 56% des dépenses courantes et 52% des dépenses totales, expliqué par l'augmentation du personnel dans la fonction publique.
- Les dépenses d'investissement financées sur ressources domestiques ont connu une forte croissance (+75%) passant de 1,5 milliard au premier semestre de 2014-2015 à 2,6 milliards de gourdes en 2015-2016, dont 2,0 milliards de gourdes concernent le Programme d'Investissement Public (PIP) et 589 millions en machinerie & équipements. Ces dépenses d'investissements domestiques sont ainsi orientées: la refondation territoriale (61%), la refondation sociale (28%), la refondation institutionnelle (9%), et la refondation économique (2%).
- Par ailleurs, les dépenses d'investissements à partir des ressources de Pétro caribe sont en chute (-73%) sur la période, soit 885 millions en 2015-2016 contre 3,2 milliards de gourdes en 2014-2015. Ce niveau décaissé représente un taux d'exécution de 13% pour l'exercice en cours. Aussi, les dépenses d'investissements incluant les ressources du Trésor Public, Pétro caribe et AFC sont passées de 6,3 milliards de gourdes en 2014-2015 à 4,2 milliards cet exercice, soit une baisse de 33%. Une situation qui compromettrait l'atteinte de l'objectif de croissance économique pour l'exercice.

Rester dans la limite des objectifs financiers et économiques de l'exercice 2015-2016, paraît difficile, tenant compte du contexte économique et politique. De ce fait, des mesures ont été déjà prises par les autorités, notamment le Ministère de l'Économie et des Finances (MEF) et la Banque de la République d'Haïti (BRH) ont convenu à un accord « cash management », permettant à l'État de dépenser dans les limites des ressources disponibles afin de réduire considérablement le déficit de caisse ainsi que le financement monétaire BRH.

### 3. MONNAIE ET FINANCEMENT DE L'ÉCONOMIE

En dépit du contexte récent d'incertitudes politiques, les autorités monétaires utilisent au mieux les instruments de politique monétaire non seulement pour défendre la valeur interne et externe de la gourde, mais aussi pour encourager le crédit à l'économie, notamment le financement des entreprises agricoles et d'élevage ainsi que le secteur hôtelier.

De juillet 2015 à Mai 2016, la Banque de la République d'Haïti (BRH) n'a effectué aucune modification sur les taux des bons BRH, de mise en pension et des réserves obligatoires. Toutefois, certaines mesures ont été renforcées dans le but d'empêcher la spéculation des banques commerciales par l'entremise des excédents de liquidités. En effet, les pénalités pour insuffisances de réserves des banques commerciales ont augmenté de 4 points de pourcentage

passant de 18% à 22%. Parallèlement, en mars 2016, le taux d'intérêt moyen sur les prêts interbancaires est passé de 6% à 9%. En outre, dans le but de calmer les tensions sur le marché des changes, la Banque Centrale a effectué des ventes nettes de l'ordre de 82.58 millions de dollars américain au cours des huit premiers mois de l'exercice fiscal 2015-2016 dont 62.38 millions de dollars américain au cours du premier trimestre et 20,2 millions de dollars américain au deuxième trimestre.

La forte intervention de la BRH sur le marché des changes n'a pas pu empêcher une dépréciation accélérée de la gourde sur le premier semestre 2015-2016. En effet, au premier semestre 2015-2016, la gourde s'est dépréciée de 18% passant de 52.14 gourdes en septembre 2015 à 61.76 gourdes pour un dollar en mars 2016. Mise à part les facteurs structurels comme l'accumulation de déficits commerciaux, la volatilité de la gourde, au premier semestre, serait aussi tributaire de la mobilité des capitaux vers les Etats-Unis suite aux effets d'annonce du changement de politique monétaire de la Réserve Fédérale joints au relèvement des taux directeurs de la FED en décembre 2015. Toutefois, le taux de change a connu une relative stabilité de mars à juin 2016. Aussi, sur les trois derniers mois, la gourde a perdu seulement à peu près 2.3% de sa valeur contre 10% sur les trois mois précédents (dec.15-fev2016).

Suite aux maintes interventions à la vente de la BRH sur le marché des changes, les réserves nettes de changes ont baissé de 3% passant de 843.34 millions de dollars en septembre 2015 à 817.47 millions de dollars en mars 2016. Toutefois, la tendance est à la hausse depuis février 2016. Le niveau des réserves nettes de change est passé de 792 millions de dollars en février 2016 à 828 millions en mai 2016. Cette hausse est tributaire à l'augmentation des transferts privés sans contrepartie reçus de l'étranger conjugués à l'abstention de la BRH à intervenir sur le marché des changes.

Faisant suite aux mesures de gestion de trésorerie prises par le gouvernement pour contrôler le déficit budgétaire et stabiliser l'inflation, la BRH a procédé à un certain relâchement des conditions monétaires en réduisant, au mois de juin 2016, les taux d'intérêt sur les bons BRH de différentes maturités et en exonérant les ressources bancaires utilisées pour financer le secteur agricole. En effet, les taux sur les bons BRH de maturités 7, 28 et 91 jours respectivement sont baissés de 2 points de pourcentage à partir du 15 juin 2016. Les crédits du système bancaire accordés au financement des entreprises agricoles et d'élevage sont exonérés de réserves obligatoires. Cette mesure vient s'ajouter à celle qui a été prise après le séisme de janvier 2010 pour encourager le développement du secteur hôtelier en Haïti.

#### 4. RÉCENTS DÉVELOPPEMENTS DU SECTEUR EXTERNE

Les indicateurs du deuxième trimestre 2015-2016 publiés par l'IHSI font état d'un accroissement de 6.1 % de l'indice de la valeur moyenne des importations en glissement annuel et de 5.1 % par rapport au trimestre antérieur. L'indice de la valeur totale, pour sa part, a enregistré une hausse de 2.9 % en glissement annuel et a régressé de 15.9 % par rapport au trimestre précédent, entraînant ainsi un repli du quantum de 3.1% en glissement annuel et une forte baisse trimestrielle de 11.6%.

Pour le premier trimestre 2015-2016, les importations nettes de biens et de services ont reculé par rapport à l'exercice fiscal 2014-2015. En effet, elles sont passées de -734 millions de dollars au T1 2014-2015 à -568 millions de dollars au T1 2015-2016, soit une amélioration de la balance commerciale de 23%. Cette contraction du solde commercial contribue à une amélioration du compte des transactions courantes qui est passé de -142 millions de dollars au premier trimestre 2014-2015 à -12 millions en 2015-2016.

### III. CADRAGE BUDGÉTAIRE 2016-2017

#### III.1.- Les orientations du Budget 2016-2017

Le budget 2016-2017 s'inscrit dans une démarche visant à promouvoir les investissements et faciliter l'accès à la population des services de base. Cinq (5) secteurs seront priorisés, à savoir l'agriculture, les infrastructures, l'éducation, la santé et le tourisme, conformément à la vision du Plan Stratégique de Développement d'Haïti (PSDH). Aussi, le budget 2016-2017 sera utilisé comme instrument pour :

- maintenir la stabilité macroéconomique ;
- assurer la poursuite du financement des élections ;
- créer un environnement favorable à la génération de richesse et d'emplois ;

- supporter l'agriculture, l'élevage et la pêche en maximisant leur impact dans l'économie ;
- rechercher une meilleure cohérence dans l'utilisation des ressources de l'Administration centrale de l'État et des organismes autonomes de manière à maximiser leur impact;
- intensifier les efforts dans les domaines de la sécurité publique ;
- poursuivre la réforme des finances publiques ;
- promouvoir l'entreprenariat et les partenariats publics privés ;
- augmenter la résilience des territoires ;
- poursuivre et renforcer la politique d'accès à l'éducation ;
- renforcer la couverture sanitaire ;
- promouvoir la protection de l'environnement et œuvrer au renforcement de notre résilience face aux catastrophes naturelles.

Dans cette perspective, l'action gouvernementale sera spécifiquement orientée vers :

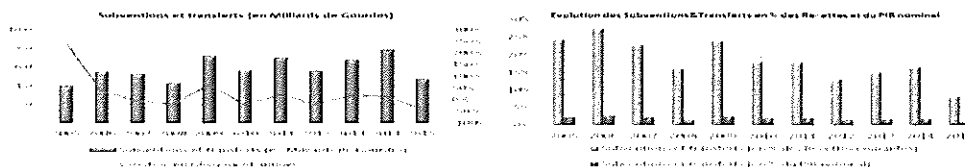
1. La contribution à l'élargissement et au renforcement de Micros, Petites et Moyennes Entreprises (PME) évoluant surtout dans le domaine agricole et dans la construction en leur offrant un accompagnement technique et en leur facilitant l'accès au financement ;
2. La réduction de l'extrême pauvreté et l'insécurité alimentaire par la mise en place d'actions susceptibles de générer des revenus et des emplois dans les milieux défavorisés ;
3. La poursuite et la mise en œuvre des travaux notamment dans le domaine du transport, de l'électrification du territoire, de l'alimentation en eau potable, de la gestion des déchets solides ;
4. Le renforcement des institutions, la modernisation de l'État et la promotion de la bonne gouvernance.

Toutefois, en raison des contraintes financières et des besoins illimités, une gestion rationnelle des dépenses publiques s'impose. La masse salariale est gelée dans les limites des crédits prévus dans le projet de loi de finances rectificatives 2015-2016. Des restrictions sont appliquées à certaines catégories de dépenses telles que : Subventions (voir encadré 1), acquisition de matériels roulants, frais de voyage à l'extérieur, frais de réception, location de véhicule. En outre, dans une logique de sincérité budgétaire, les autorités ont décidé d'imputer les crédits relatifs aux programmes et projets aux secteurs concernés.

**Encadré 1: Poids des subventions et transferts dans le budget de l'Etat**

Les dépenses de subvention et transfert de l'Etat permettent à ce dernier de redistribuer des crédits et subventions vers des secteurs ou domaines clés. Aussi, l'évaluation de ces dépenses a un effet direct sur la consommation des personnes ou secteurs qui en bénéficient.

En Haïti, les dépenses à titre de transferts et subventions ont un poids non négligeable dans le budget de l'Etat et dans l'économie en général. L'importance de ces dépenses est la principale raison qui a motivé les autorités à restreindre l'utilisation de la rubrique budgétaire associée à ces dépenses pour l'exercice fiscal 2016-2017.



Les figures ci-dessus montrent que, sur les dix dernières années, les subventions et transferts ont connu une hausse importante dans l'exécution du budget de l'Etat, soit une croissance en moyenne annuelle de 23%. Une bonne partie de ces transferts vont directement à l'entreprise Publique EDDH pour assurer son fonctionnement. Les dépenses consacrées aux subventions globales ont consommé en moyenne 18% des recettes courantes, soit l'équivalent de 2% du PIB en moyenne annuelle. Cela constitue un frein aux dépenses orientées vers les investissements, porteurs de croissance économique, étant donné que la capacité de collecte des administrations fiscale et douanière est assez limitée et les ressources externes se raréfient.

**Nécessité de rationaliser les subventions et transferts**

Le niveau de développement actuel de notre pays nécessite que l'on fasse des dépenses qui soient beaucoup plus intelligentes. Or, la structure actuelle d'allocation des dépenses de subvention ne permet pas encore l'utilisation de ces ressources de manière efficace étant donné que l'on est pas encore dans une dynamique de gestion axée sur les résultats. En ce sens, des mesures s'avèrent importantes pour réduire considérablement ces dépenses et les rationaliser pour mieux contrôler le déficit budgétaire, en priorisant des secteurs clés.





### III.3.- Comportement attendu des différents secteurs

La croissance de 2.2% projetée pour 2016-2017 repose notamment sur la performance des branches de commerce, de la construction et des industries manufacturières. Leur contribution respective à la croissance sera de 1%, 0.3% et 0.2%. Le dynamisme du commerce résulterait de la hausse des transferts privés sans contrepartie, des dépenses du gouvernement et d'autres entités du secteur privé pour réduire l'insécurité alimentaire, et du climat favorable du commerce international en 2017. La construction, pour sa part croîtra de 3% et les industries manufacturières de 3% grâce à la reprise de l'économie américaine.

La fin du phénomène El Niño et les investissements dans le secteur agricole modéreront la décélération de la croissance de la branche Agriculture en 2017. Le secteur devrait varier de -1% contre -2.9% estimé en 2016. Le renforcement des activités dans le secteur agricole résulterait d'une augmentation de la productivité du secteur grâce à une meilleure disponibilité des facteurs de production. Le dynamisme de l'activité commerciale serait en lien avec la hausse de l'offre locale agricole et d'une augmentation des transferts privés.

### III.4.- Comportement attendu des principaux agrégats

La croissance économique en 2017 serait surtout portée par les investissements et les exportations en raison de leur contribution au PIB. Les exportations croîtront de 2.1% et seront supportées par les bonnes perspectives de l'économie américaine et la relative compétitivité prix gagnée par Haïti en raison de la détérioration de la monnaie locale. Les investissements, pour leur part, seront en hausse de 4.8%. Les ressources provenant du Fonds Petrocaribe augmenteront de 7.6% en raison des prévisions à la hausse des cours internationaux du pétrole. Cette situation est susceptible d'atténuer quelque peu les contraintes de financement de l'économie haïtienne en 2017.

### III.5.- Principales Hypothèses retenues

Globalement les projections macroéconomiques de 2016-2017 (voir le tableau de l'annexe 1) se basent sur les hypothèses suivantes :

- 1) Une prise de conscience par les acteurs politiques et un consensus sur la fragilité de la situation socioéconomique et sur le rôle de chacun dans la consolidation d'une trajectoire de croissance et de progrès ;
- 2) Un environnement international favorable caractérisé par : une croissance de l'économie américaine, une augmentation modérée des cours du pétrole, l'augmentation des transferts de la diaspora et une maîtrise de l'inflation par les autorités monétaires ;
- 3) Une bonne coordination entre les acteurs, pour s'assurer que le meilleur sera fait dans ce contexte fragile et de forte contrainte financière. Cela facilitera la mise en place d'une politique de relance agricole, une convergence des investissements sectoriels vers une augmentation de la production agricole ;
- 4) Une dynamique continue des exportations grâce à la croissance de l'économie américaine et aux préférences accordées aux produits haïtiens (loi HOPE et HELP) ;
- 5) Une reconsidération du rôle traditionnel de l'Etat à travers le budget. Il convient de recentrer le rôle de l'Etat à travers les investissements publics stratégiques et la facilitation des investissements privés;
- 6) Une réduction de la dépendance nationale du financement externe. Elle exige une gestion optimale des ressources de l'Etat par l'augmentation du rendement de certains champs d'impôts;
- 7) Une meilleure articulation entre la politique budgétaire et la politique monétaire de manière à sauvegarder la stabilité macroéconomique sans pénaliser la croissance ;
- 8) Le déficit budgétaire du secteur public non financier ne devrait pas dépasser 2.3% du PIB.

#### IV. Facteurs de risque et obstacles à la croissance en 2016-2017

La projection de croissance de 2.2% pour l'exercice fiscal 2016-2017 est liée à un ensemble d'hypothèses qui peuvent compromettre cette croissance si elles ne sont pas réunies. Aussi, parmi les facteurs de risque qui peuvent entraver la croissance, on retient :

- La persistance de la crise électorale et les acteurs politiques ne trouvent pas un consensus pour la résolution de la crise ;
- La persistance des incertitudes politiques, ce qui fait que la politique de resserrement des conditions monétaires n'arrive pas à contenir la dépréciation de la monnaie locale ;
- Une remontée plus prononcée que prévue des cours du pétrole sur le marché international et le non ajustement des prix à la pompe en Haïti ;
- La détérioration de la situation économique et politique au Venezuela ;
- Une saison cyclonique intense et l'exposition d'Haïti aux risques de catastrophes naturelles.

En plus de ces facteurs conjoncturels, d'autres facteurs, d'ordre structurel, s'ils ne sont pas adressés, continueront à compromettre la croissance de moyen et de long terme. Il s'agit, entre autres, de :

- Du faible dynamisme économique. Même si les programmes de reconstruction ont provoqué en moyenne une croissance économique de 3.3% entre 2012 et 2014, plus importante que celle d'avant 2010, le dynamisme économique reste trop faible - surtout dans le secteur agricole - pour infléchir de manière substantielle le niveau important de pauvreté en raison de l'augmentation importante de la population.
- La distribution très inégale des revenus et d'accès aux services sociaux de base particulièrement dans les milieux ruraux. Non seulement le pays fait face à une carence de création de richesse, mais aussi à un problème de redistribution de revenus générés provoquant ainsi un risque élevé de transmission intergénérationnelle de la pauvreté.
- Des contraintes énormes au développement des secteurs à fort potentiel de croissance. En dépit des efforts réalisés dans certains domaines comme les BTP, la disponibilité limitée des facteurs de production et le manque d'accès à ces derniers restent une contrainte importante au développement des secteurs. L'insécurité foncière entraîne une décapitalisation des terres et limite les activités dans des filières exigeant des investissements importants en infrastructures. La non maîtrise de l'eau provoque des pertes importantes dans le secteur agricole. L'accès limité à l'énergie, à la technologie met les entreprises locales dans l'incapacité de concurrencer d'autres entreprises à l'échelle internationale. Le développement embryonnaire du secteur industriel limite la capacité productive de l'économie, l'agroalimentaire et le textile sont les principales branches d'activité industrielle en Haïti avec toutefois un faible niveau de complexité.

## HYPOTHESES SOUS-TENDANT LES PROJECTIONS DE 2016-2017

Secteur	Variables	Valeur cible (Variation en glissement)	Hypothèses
SECTEUR REEL	PIB	2,20%	Meilleure prise en charge du secteur agricole par le système financier ;
			Bonne saison pluvieuse ;
			Réussite de la campagne printemps ;
			Convergence de la plupart des investissements sectoriels vers une augmentation de la production agricole ;
	Inflation fin de période	Fin de période : 13,5% Moyenne annuelle : 10,5%	Bon comportement du secteur de la construction
			Plus grande disponibilité de l'offre alimentaire locale réduira le rythme d'augmentation des prix.
	Investissement total	4,80%	Climat socio-politique favorable ;
			Bonne performance des investissements privés et publics
	Exportations	2,10%	Rebonds au niveau du secteur public avec de grands chantiers ;
			Regain de confiance favorisant une légère reprise des IDE
Importation en volume	0,80%	Utilisation des capacités existantes des usines textiles;	
		Augmentation de la demande en raison de la croissance attendue de l'économie américaine	
IDE	5,00%	Augmentation des importations des biens de consommation, matériels agricoles et intrants agricoles	
		Amélioration du climat des affaires avec l'installation d'un nouveau gouvernement issu des élections	
SECTEUR EXTERNE	Taux de change	Dépréciation modérée du taux de change gourde/dollar	Vote des lois relatives à l'amélioration du climat des affaires.
			Climat socio-politique plus ou moins favorable
	Transferts privés	13%	Bonne gestion de trésorerie et contrôle du déficit budgétaire
			Les transferts privés augmenteraient grâce à la croissance économique américaine attendue
			Taux de chômage de 5% aux USA maintenu
			Climat macroéconomique plus serein ;
			Relance modérée de l'activité économique ;

## HYPOTHESES SOUS-TENDANT LES PROJECTIONS DE 2016-2017

Secteur	Variables	Valeur cible (Variation en glissement)	Hypothèses
FINANCES PUBLIQUES	Recettes	+14.0% pour une pression fiscale autour de 13.9%	<ul style="list-style-type: none"> <li>- Renforcement de l'administration fiscale pour porter les entreprises privées à reverser la TCA collectée ;</li> <li>- Performance notable des deux administrations de collecte (DGI et AGD) par la mise en place des mesures efficaces pour sécuriser les recettes et éviter la fraude ainsi que l'évasion fiscale;</li> <li>- Compensation de la baisse des importations en volume par l'effet prix conjugué à l'effet administratif</li> </ul>
	Dépenses totales	+15.4% découlé à la fois de la progression des dépenses courantes et d'investissements en capital en support à la croissance économique visée.	<ul style="list-style-type: none"> <li>- Changements ministériels et nouvelles intégrations des fonctionnaires publics</li> <li>- Exécution de projets rentables et porteurs de croissance</li> <li>- Bouclage des élections législatives et présidentielles ;</li> <li>- Besoins croissants pour le fonctionnement de l'administration centrale ;</li> </ul>
	Dépenses courantes	+15.5% avec un poids important de 55% et 32% respectivement des dépenses de salaires et fonctionnement.	<ul style="list-style-type: none"> <li>- Restriction des transferts et subventions</li> <li>- Effort considérable pour honorer le paiement de la dette</li> <li>- Climat favorable et propice pour dégager des ressources internes significatives en support à l'investissement public ;</li> <li>- Bon comportement des investissements publics dus au financement plus important du Trésor Public avec le Programme d'Investissement Public qui a plus que doublé (15.2 milliards de gourdes) ;</li> </ul>
	Dépenses en Capital	+15.3% provenant uniquement des dépenses	<ul style="list-style-type: none"> <li>- Reprise du cours de produits pétroliers sur le marché international favorisant une hausse des dépenses d'investissement à financement pétro caribé ;</li> <li>- Baisse des dons projets par les bailleurs (proche des hypothèses du FMI)</li> </ul>

## Annexe 2: Tableau de synthèse des résultats

Tableau I

Synthèse des résultats de la prévision de croissance								
Cadre macroéconomique 2016-2017								
Indicateurs macroéconomiques	2009-10	2010-11	2011-2012	2012-2013	2013-2014	2014-2015	2015-2016	2016-2017
<b>PIB</b>								
à prix constant (en millions de gourdes)	13 255,00	13 996,00	14 407,00	15 018,00	15 437,00	15 620,00	16 200,00	16 700,00
variation annuelle	-5,4%	5,6%	2,9%	4,2%	2,8%	1,2%		
<b>PIB</b>								
à prix courant (en millions de gourdes)	264039	297687	328061	364517	392315	425619	461163	490099
variation annuelle	-0,9%	12,7%	10,2%	11,1%	7,6%	8,5%		
<b>Déflateur du PIB</b>								
Variation annuelle		21,6	22,8	24,3	25,4	27,2	31,3	34,9
			5,3%	6,6%	4,7%	7,2%	35,5%	39,1%
<b>Inflation</b>								
en glissement annuel	4,7	10,4	6,5	4,5	5,3	11,3	11,5	11,3
en moyenne annuelle	4,1	7,4	6,8	6,8	3,9	7,5	12,5	13,3

Source: MEF/DEEP

Tableau II

Tableau II Taux de croissance du PIB par se	2010	2011	2012	2013	2014	2015Est.	2016 Prév.	2017
<b>Variation annuelle</b>								
PIB réel	-5.5	5.5	2.9	4.2	2.8	1.2	1.5	2.2
PIB non agricole	-7.2	7.7	4.2	4.2	4.0	3.0	2.7	2.9
Valeur ajoutée brute	-5.4	5.4	2.5	4.3	2.8	0.9	1.4	2.1
Impôts et subventions sur les produits	-6.3	7.0	8.2	4.1	3.2	3.7	1.9	3.5
<b>Secteur primaire</b>								
Agriculture, sylviculture, élevage, chasse, pêche	-0.1	-1.0	-1.4	4.4	-1.4	-5.4	-2.9	-1.0
Industries extractives	0.0	17.6	-15.0	5.9	5.6	5.3	6.4	5.5
<b>Secteur secondaire</b>								
Industries manufacturieres	-5.0	13.4	5.1	5.9	5.5	3.1	3.0	3.1
Electricité, gaz et eau	-15.2	17.8	7.1	2.2	2.6	4.5	3.0	3.1
Electricité, gaz et eau	4.5	30.0	-24.2	0.0	1.4	0.0	1.0	1.1
Construction	4.1	9.1	5.5	9.3	7.9	2.3	1.6	1.7
<b>Secteur des Services</b>								
Commerce, restaurants, hôtels	-8.0	6.0	3.3	3.7	3.6	2.8	2.4	2.8
Commerce, restaurants, hôtels	-8.0	4.6	5.0	4.9	4.2	3.2	2.7	3.1
Transports et communications	-2.9	13.4	-1.3	3.6	3.7	0.5	1.3	1.4
Autres services marchands	-7.1	2.7	3.9	3.3	5.1	2.1	1.3	1.0
Services non marchands	1.4	2.9	2.8	2.6	2.0	3.2	2.1	2.1
Branche fictive	21.8	-3.5	5.3	6.6	6.3	1.4	1.1	1.1

Source: DEE

Tableau III

Synthèse des résultats de la prévision de croissance								
Secteur réel								
En millions de gourdes constantes	2009-10	2010-11	2011-12	2012-2013	2013-2014	2014-2015	2015-2016	2016-2017
<b>PIB</b>	13 255 00	13 996 00	14 407 00	15 018 00	15 437 00	15 620 00	16 200 00	16 700 00
Importations	21 980 00	20 881 00	20 883 00	21 553 00	21 882 00	22 218 00	21 793 00	21 944 00
Offre Globale	35235.0	34877.0	35290.0	36571.0	37319.0	37 838 00	37651.2	38 169 00
Consommation	26 593 00	25 099 00	23 677 00	24 319 00	24 541 00	24 779 00	24 711 00	24 071 00
Investissement	4 649 00	5 067 00	5 417 00	5 747 00	5 865 00	5 980 00	6 093 00	6 361 00
Exportations	3 993 00	4 712 00	6 196 00	6 505 00	6 913 00	7 079 00	7 866 00	7 863 00
Demande Globale	35235.0	34878.0	35290.0	36571.0	37319.0	37838.0	37651.2	38 169 00
Balance commerciale	-17 987 00	-16 169 00	-14 687 00	-15 048 00	-14 969 00	-15 139 00	-16 889 00	-14 502 00
Tableau III Taux de croissance réelle en								
	2009-10	2010-11	2011-12	2012-2013	2013-2014	2014-2015	2015-2016	2016-2017
PIB	-5.4%	5.6%	2.9%	4.2%	2.8%	1.2%	1.5%	2.2%
Importations	20.0%	-7.1%	0.0%	3.2%	1.5%	1.5%	1.3%	0.8%
Offre Globale	9.0%	-1.0%	1.2%	3.6%	2.0%	1.4%	0.5%	1.4%
Consommation	15.4%	-5.6%	-5.7%	2.7%	0.9%	1.0%	2.1%	1.1%
Investissement	-6.4%	9.0%	6.9%	6.1%	2.1%	2.0%	1.3%	1.6%
Exportations	-7.4%	16.9%	31.5%	5.0%	6.3%	2.4%	1.0%	2.1%
Demande Globale	9.0%	-1.0%	1.2%	3.6%	2.0%	1.4%	0.5%	1.4%
Sources: IHSI/ calcul de l'auteur								
Ratio (en terme réel)								
	2009-10	2010-11	2011-12	2012-2013	2013-2014	2014-2015	2015-2016	2016-2017
Importations/PIB	165.8%	149.2%	145.0%	143.5%	141.8%	142.2%	137.5%	135.5%
Consommation/PIB	200.6%	179.3%	164.3%	161.9%	159.0%	158.6%	153.0%	150.1%
Investissement/PIB	35.1%	36.2%	37.6%	38.3%	38.0%	38.3%	38.3%	38.4%
Exportations/PIB	30.1%	33.7%	43.0%	43.3%	44.8%	45.3%	48.1%	46.8%

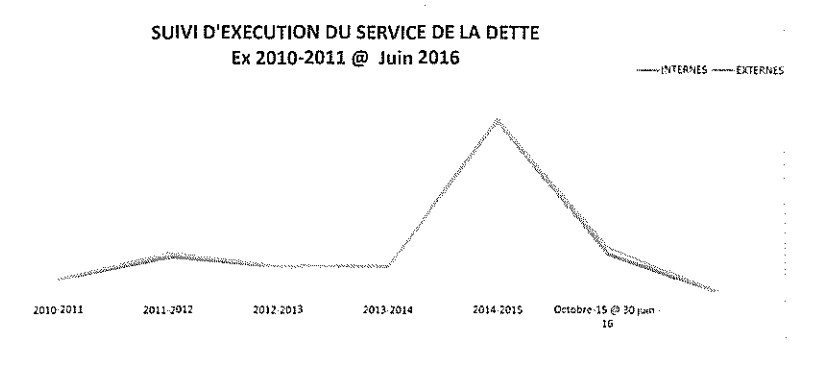
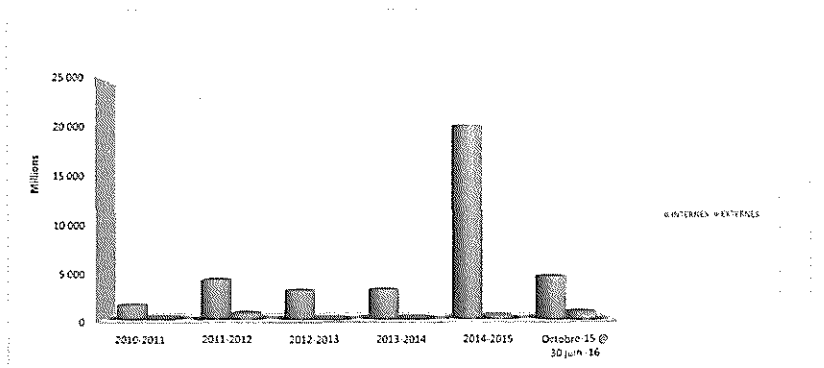
Source: MEF/DEE

**SUIVI DE L'ENCOURS  
ET DU SERVICE DE LA DETTE  
DE 2010-2011 A 2015-2016**

**SUIVI D'EXECUTION DU SERVICE DE LA DETTE PUBLIQUE**  
**EXERCICE: 2010-2011 @ 2015-2016**  
 (Montant en Gourdes)

CREANCIERS	Exercice 2010-2011		exercice 2011-2012		Exercice: 2012-2013		Exercice: 2013-2014		Exercice: 2014-2015		Octobre-15 @ 30 Juin -16	
	Montant alloué	Paiement effectué	Montant alloué	Paiement effectué	Montant alloué	Paiement effectué	Montant alloué	Paiement effectué	Montant alloué	Paiement effectué	Montant alloué	Paiement effectué
<b>INTERNES</b>	<b>1 598 707 131</b>	<b>1 407 434 290</b>	<b>4 247 500 428</b>	<b>4 083 114 352</b>	<b>2 949 695 982</b>	<b>2 998 062 017</b>	<b>3 054 356 627</b>	<b>3 050 580 974</b>	<b>4 437 404 252</b>	<b>20 195 968 930</b>	<b>4 649 069 943</b>	<b>4 449 701 820</b>
IFCM / BRH	1 100 000 000	1 100 000 000	1 100 000 000	1 100 000 000	1 100 000 000	1 100 000 000	1 100 000 000	1 100 000 000	1 100 000 000	1 100 000 000	1 100 000 000	448 907 772
ACI & AIF	498 707 131	307 434 290	3 147 500 428	2 983 114 352	1 849 695 982	1 898 062 017	1 954 356 627	1 950 580 974	3 337 404 252	19 095 968 930	3 549 069 943	4 000 794 048
<b>EXTERNES</b>	<b>41 745 674</b>	<b>30 036 517</b>	<b>705 138 494</b>	<b>545 934 954</b>	<b>41 745 674</b>	<b>30 036 517</b>	<b>42 170 974</b>	<b>41 124 798</b>	<b>328 284 490</b>	<b>253 125 171</b>	<b>328 284 490</b>	<b>777 172 212</b>
Multilatérale	41 745 674	29 454 515	467 524 397	488 278 035	41 745 674	29 454 515	35 870 974	34 965 101	49 825 702	20 832 736	49 825 702	25 914 468
Bilatérale	0	582 002	237 614 097	77 656 919	0	582 002	6 300 000	6 159 697	278 458 788	232 292 435	278 458 788	751 257 744
<b>TOTAL</b>	<b>1 640 452 805</b>	<b>1 437 470 807</b>	<b>4 952 638 922</b>	<b>4 629 049 306</b>	<b>2 991 441 656</b>	<b>3 028 098 534</b>	<b>3 096 527 601</b>	<b>3 091 705 772</b>	<b>4 765 688 742</b>	<b>20 449 094 101</b>	<b>4 977 354 433</b>	<b>5 226 874 032</b>

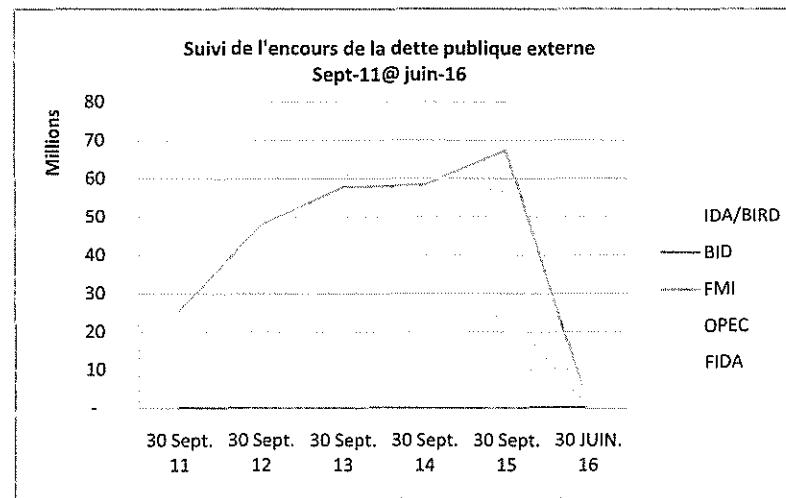
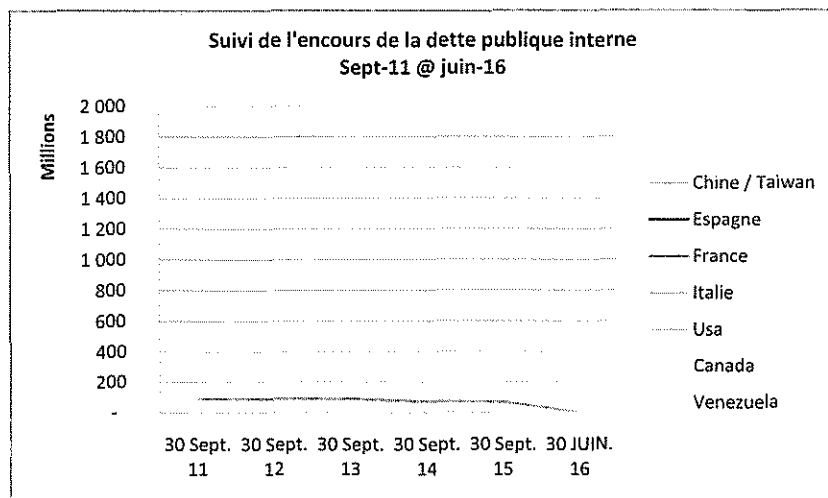
- 1 Au no ean de IFCM BRH 480.000.000 gdes ont été payées par lettre à BRH, des requisiions pour un montant de 580.000.000 gdes.
- 2 Au no ean des ACI des dettes pour un montant de 190.250 gdes ont été exécutées par lettre à la BRH
- 3 Des paiements totalisant 411.433.724 Gdes ont été effectués à la BID à partir de fonds provenant du don Canadien
- 4 3.718.166 gdes ont été payées par lettre à la BRH
- 5 Paiements effectués par lettre à la BRH pour le compte de la BANDES
- 6 Un montant de 2.729.615 gourdes ont été alloués au titre de régularisation sur des transactions pour le compte de FEDH





**SUIVI DE L'ENCOURS DE LA DETTE**  
**EXERCICE: 2010- 2011 @ 2015- 2016**  
 (Montant en Gourdes)

INSTITUTIONS	30 Sept. 11	30 Sept. 12	30 Sept. 13	30 Sept. 14	30 Sept. 15	30 JUIN. 16
<b>BILATERALES</b>	<b>537 855 787</b>	<b>905 170 644</b>	<b>1 304 792 050</b>	<b>1 694 650 000</b>	<b>1 810 800 000</b>	<b>1 755 131 749</b>
Chine / Taiwan	88 914 073	88 914 073	88 914 073	71 650 000	68 300 000	85680784.90
Espagne	-	-	-	-	-	-
France	-	-	-	-	-	-
Italie	-	-	-	-	-	-
Usa	-	-	-	-	-	-
Canada	-	-	-	-	-	-
Venezuela	448 941 714	816 256 571	1 215 877 977	1 623 000 000	1 742 500 000	1 755 131 749
BANDES	3 995 424	10 382 095	15 843 715	26 700 000	26 700 000	26 700 000
PDVSA	444 946 290	805 874 476	1 200 034 262	1 596 300 000	1 715 800 000	1 728 431 749
<b>MULTILATERALES</b>	<b>101 572 775</b>	<b>123 676 275</b>	<b>131 937 450</b>	<b>137 100 100</b>	<b>148 500 100</b>	<b>89 288</b>
IDA/BIRD	-	-	-	-	-	-
BID	108 869	9 025	9 025	100	100	89 288
FMI	25 579 336	47 927 880	57 794 930	58 300 000	67 300 000	66167912.68
OPEC	9 782 900	12 117 793	12 992 010	17 900 000	24 800 000	30241447.01
FIDA	66 101 670	63 621 577	61 141 485	60 900 000	56 400 000	56986070.92
<b>TOTAL</b>	<b>639 428 562</b>	<b>1 028 846 919</b>	<b>1 436 729 500</b>	<b>1 831 750 100</b>	<b>1 959 300 100</b>	<b>1 755 221 037</b>



## HAÏTI : ANALYSE DE SOUTENABILITÉ DE LA DETTE EXTÉRIEURE SELON LE CADRE D'ANALYSE DE SOUTENABILITÉ DE LA DETTE DES PAYS À FAIBLES REVENUS.

### 1. INTRODUCTION

Le stock de la dette Externe d'Haïti s'est accru à un rythme très élevé au cours de ces vingt-cinq dernières années. Avec l'Initiative des Pays Pauvres Très Endettés (IPTE) et l'allègement de la dette multilatérale (IADM), Haïti a bénéficié des annulations de la dette externe (en 1996 et en 2009). Haïti en tant que 26<sup>e</sup> pays qui a atteint le point d'achèvement, s'est vu accorder un allègement de la dette équivalent à 1.2 milliard de dollars EU, IPTE (265 millions de dollars EU) et IADM (972.7 millions de dollars EU). Il est important de noter que pour atteindre le point d'achèvement, Haïti a opéré tout un ensemble de réforme en dépit des difficultés auxquelles elle faisait face (catastrophes naturelles, crise alimentaire, situation politique difficile). Ces réformes visaient la gestion des Finances Publiques, lois sur la passation des marchés Publics, loi sur la déclaration des avoirs, la lutte contre la pauvreté et la stabilisation de la situation macroéconomique.

Dans la perspective d'une gestion plus rationnelle de la dette publique, le Ministère de l'Economie et des Finances (MEF) a procédé à l'élaboration d'un document de stratégie d'endettement public. En effet, pour les besoins de l'Elaboration du budget de la République pour l'exercice 2016-2017, la Direction de la Trésorerie et de la dette (DTD) a tiré quelques informations clés de ce document stratégique pour les consigner dans cette analyse de la situation de la dette publique.

### 2. Objectifs stratégiques de la gestion de la dette publique

Pour les trois prochains exercices fiscaux, l'Etat haïtien souhaite atteindre les objectifs suivants :

- Satisfaire les besoins de financement de l'Etat,
- Minimiser le coût de la dette publique par rapport à une perspective de moyen et long terme,
- Maintenir les risques dans le portefeuille de la dette à un niveau tolérable,
- Promouvoir le développement des marchés de dette interne.

### 3. Analyse du portefeuille de la dette publique et des risques y afférents au 30 juin 2016

Tableau 1 : Analyse de risques sur la dette publique d'Haïti au 30 juin 2016

Indicateurs de risques au 31 mai 2016		Dettes Extérieures	Dettes Intérieures	Dettes Totales
Encours (En millions de dollars américains)		1,994,296,206.5	846,466,420.6	2,840,762,627.2
Valeur Nominale en % du PIB		29.52%	12.53%	
Valeur Actualisée en % du PIB		1.79%	-	-
Coût de la Dette	Taux d'intérêt moyen (%)	1.69%	-	-
Risque de refinancement	ATM (années)	21.0	-	-
	Dettes à échéance en une année (% du total)	0.00%	-	-
Risque de taux d'intérêt	ATR (années)	21.0	-	-
	Dettes à refixer en une année (% du total)	0.00%	-	-
	Dettes à taux fixe (% du total)	100.00%	-	-
Risque de taux de change	Taux en devise étrangère (% du total)	100.00%		
	Dettes à court terme en devises (% de réserves)	0.00%		

Average time to refixing: ATR

Average time to maturity: ATM

Temps moyen de rde maturité de la dette

Risque de refinancement: Possibilité de recourir à l'emprunt avant d'arriver à la plus longue échéance

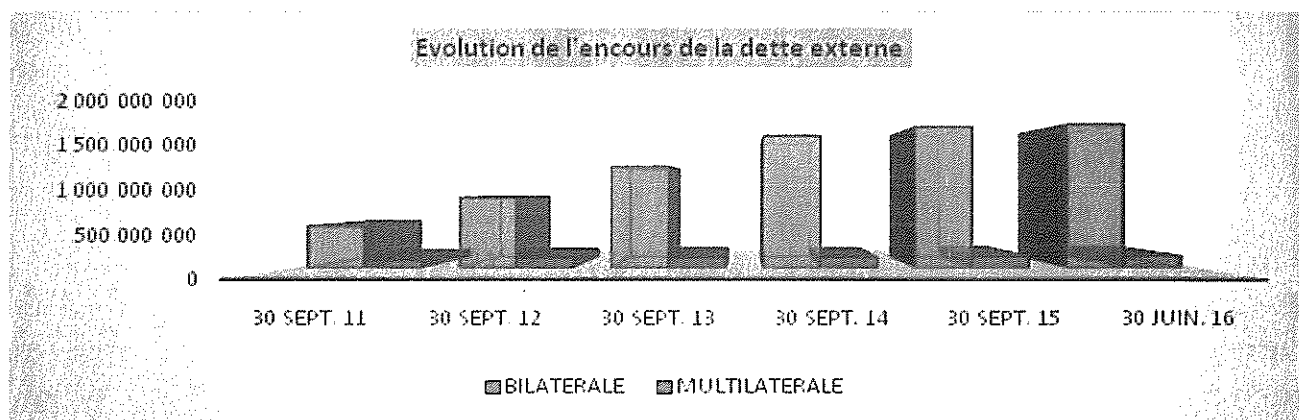
### 3.1 Analyse globale de l'encours de la dette

L'encours de la dette externe au terme de l'exercice fiscal 2014-2015 est de 1,979.00 millions de dollars américains, ce qui correspond à une augmentation de 7% par rapport à l'exercice 2013-2014. Cette hausse est due aux variations du prix des produits pétroliers sur le marché international et l'augmentation du flux des arrivages, étant donné que le Venezuela, notre principal fournisseur en produits pétroliers, est aussi notre plus important créancier par l'accord petrocaribe. Au 30 septembre 2015 l'encours de la dette d'Haïti envers le Venezuela représente 59% de la dette totale, et 88.83% de la dette externe.

Tableau 2 : Evolution de l'encours de la dette externe

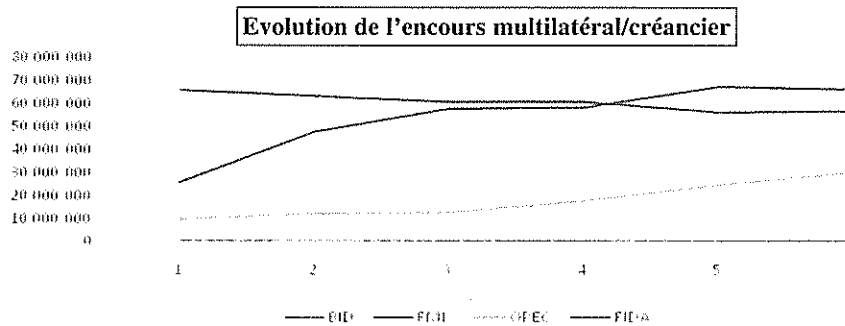
INSTITUTIONS	30 Sept. 11	30 Sept. 12	30 Sept. 13	30 Sept. 14	30 Sept. 15	30 JUIN. 16
<b>BILATERALE</b>	<b>537,855,787</b>	<b>905,170,644</b>	<b>1,304,792,050</b>	<b>1,694,650,000</b>	<b>1,810,800,000</b>	<b>1,840,812,534</b>
CHINE / TAIWAN	88,914,073	88,914,073	88,914,073	71,650,000	68,300,000	85,680,784.90
ESPAGNE	0	0	0	0	0	0
FRANCE	0	0	0	0	0	0
ITALIE	0	0	0	0	0	0
USA	0	0	0	0	0	0
CANADA	0	0	0	0	0	0
VENEZUELA	448,941,714	816,256,571	1,215,877,977	1,623,000,000	1,742,500,000	1,755,131,749
BANDES	3,995,424	10,382,095	15,843,715	26,700,000	26,700,000	26,700,000
PDVSA	444,946,290	805,874,476	1,200,034,262	1,596,300,000	1,715,800,000	1,728,431,749
<b>MULTILATERALE</b>	<b>101,572,775</b>	<b>123,757,500</b>	<b>132,018,675</b>	<b>137,200,000</b>	<b>148,600,000</b>	<b>153,484,718</b>
IDA/BIRD	0	0	0	0	0	0
BID	108,869	90,250	90,250	100,000	100,000	89,288
FMI	25,579,336	47,927,880	57,794,930	58,300,000	67,300,000	66,167,912.68
OPEC	9,782,900	12,117,793	12,992,010	17,900,000	24,800,000	30,241,447.01
FIDA	66,101,670	63,621,577	61,141,485	60,900,000	56,400,000	56,986,070.92
<b>TOTAL</b>	<b>639,428,562</b>	<b>1,028,928,144</b>	<b>1,436,810,725</b>	<b>1,831,850,000</b>	<b>1,959,400,000</b>	<b>1,994,297,252</b>

Graphe 1 : Evolution de l'encours de la dette externe



Source : DTD/MEF

Graph 2 : Evolution de la dette multilatérale par type de créanciers



### 3.2 Dette externe et choc du taux de change

La totalité de la dette externe d'Haïti est en monnaie étrangère, soit en dollars américain ou en DTS pour la dette envers le Fond Monétaire International (FMI). La dette en dollars représente 96.57% et celle en DTS 3.43%.

Cette situation expose fortement le Pays au risque du taux de change. A tout choc externe agissant sur le taux de change, le Pays présente une certaine faiblesse et donc est plus vulnérable par rapport à sa capacité d'honorer ses obligations. La détérioration du taux de change a affaibli le Trésor Public et la capacité de l'Etat de répondre aux obligations contractuelles dans le cadre de la dette. La dette souveraine évaluée en gourdes face aux taux de change a évolué selon la tendance présente. Cette situation oblige l'Etat à faire plus d'efforts pour assurer les services.

### 3.3 Dette externe et Structure du taux d'intérêt

Les taux d'intérêts sur les obligations de l'Etat envers les créanciers extérieurs sont tous des taux fixes. Ce qui constitue un important avantage pour la gestion de la dette publique, le Pays n'est donc pas exposé aux risques de variations du taux d'intérêt qui aurait pu, dans le cas contraire modifier le coût du service de la dette.

## 4. INDICATEURS DE VIABILITÉ ET DE SOUTENABILITÉ DE LA DETTE PUBLIQUE AU 30 JUIN 2016

### 4.1 Analyse de viabilité et de soutenabilité de la dette

Les indicateurs de soutenabilité montrent la capacité d'un pays à répondre à ses obligations envers ses créanciers sans recourir à des restructurations. On parle de dette soutenable, quand celle-ci peut être honorée sans atteinte grave à la capacité de l'Etat d'assurer ses obligations. Le Fonds Monétaire International définit la soutenabilité de la dette comme étant une situation dans laquelle un emprunteur sera capable de continuer à honorer le service de sa dette sans être amené à corriger de manière irréaliste l'équilibre de ses revenus et dépenses. Le Fonds Monétaire International et la Banque Mondiale ont élaboré des seuils indicatifs pour évaluer le risque d'apparition des difficultés de paiement, en comparant les ratios aux seuils indicatifs. Ce seuil est établi en fonction de la qualité des institutions et de la politique du pays, des indicateurs de performance politique et institutionnelle estimés à partir du CPIA (Country policy and institutional assessment).

Le country Policy and Institutional Assessment en Français Evaluation de la Politique et des Institutions d'un pays mis en place par les institutions de Brettons Woods (FMI et BM) pour mesurer la viabilité de la dette des pays, est calculé à partir d'une grille d'analyse qui comporte 16 critères, regroupés en quatre volets ayant chacun une égale pondération.

Les critères pris en considération sont les suivants :

- La gestion économique ;
- Les politiques structurelles ;
- Les politiques pour la cohésion sociales et l'équité ;
- La gestion publique et les Institutions.

Tableau 4 : Seuils indicatifs d'endettement (déterminé par le FMI et la BM)

Qualité des politiques et institutions(CPIA)	VA dette en %			Service de la dette en %	
	PIB	Exportation	Recettes	Exportation	Recettes
<i>Faible</i>	30	100	200	15	25
<i>Moyenne</i>	40	150	250	20	30
<i>Elevée</i>	50	200	300	25	35

La variable clé pour mesurer la viabilité de la Dette dans le cas d'Haïti, étant un PPTE, est la « Valeur actualisée de la Dette sur les Exportations (VAN Dette/ Exportation) ». Dans la nouvelle méthodologie de la Banque Mondiale et du Fonds Monétaire International, cet indicateur ne devrait pas dépasser 100% dans le cas de l'économie haïtienne.

**Tableau 5 : Ratios de viabilité de la dette**

<i>Ratios</i>	<i>2015-2016 (AU 30 JUIN)</i>
<i>Dette totale/ PIB</i>	35.86%
<i>Dette externe/Export</i>	1683.65%
<i>Service total/Recettes Budgétaire</i>	10.12%
<i>Service Ext/Export</i>	42.88%
<i>Service Ext/Recette Budgétaire</i>	6.12%
<i>VAN DETTE EXT/PIB</i>	1.52%
<i>VAN DETTE EXT/EXP</i>	101.98%
<i>VAN DETTE EXT/ RECETTE</i>	10.99%

### 5. Marché primaire et Bons du Trésor

Avec la création des Bons du Trésor de la République par l'arrêté présidentiel du 27 septembre 2010, le Trésor Public s'engage sur le marché des titres visant à créer une meilleure condition de financement de la dette publique. Avec l'émission des titres d'emprunt public, l'Etat haïtien essaie de compenser les retards de recettes publiques tout en assurant la réalisation des dépenses publiques. Elle répond donc à une logique de liquidité.

**Tableau 6 : Présentation des volumes d'émission et de leurs taux de maturité par exercice (en gourdes)**

EXERCICES	2012-2013	2013-2014	2014-2015
<b>VOLUME D'EMISSION</b>	<b>11,075,000,000.00</b>	<b>13,310,000,000.00</b>	<b>10,995,000,000.00</b>
Echéance 90 jours	10.83%	-	-
Echéance 91 jours	18.05%	43.65%	69.30%
Echéance 180 jours	-	22.53%	-
Echéance 181 jours	-	-	9.09%
Echéance 182 jours	71.11%	29.67%	21.60%
Echéance 360 jours	-	0.37%	-
Echéance 364 jours	-	3.75%	-

#### 5.1 Institutions financières participantes

Depuis la première émission de Bons du Trésor en 2010, seulement sept institutions financières ont participé aux adjudications : deux banques commerciales privées haïtiennes (Sogebank et Unibank), deux succursales de banques étrangères (Citibank N.A et Scotiabank) ainsi que la banque commerciale d'Etat (BNC). En effet, la Banque de la République d'Haïti (BRH) participe aux séances comme adjudicatrice non-compétitif. Pour les institutions financières non bancaires, seulement l'Office National d'Assurance-vieillesse (ONA) a pris part aux différentes adjudications.

**Tableau 7 : Participation d'institution aux adjudications**

INSTITUTIONS/ EXERCICES	2012-2013	2013-2014	2014-2015
<b>VOLUME D'EMISSION</b>	<b>11,075,000,000.00</b>	<b>13,310,000,000.00</b>	<b>10,995,000,000.00</b>
<b>INST. BANCAIRES</b>	<b>95.6659%</b>	<b>95.8678%</b>	<b>56.3438%</b>
<b>INST. NON BANCAIRES</b>	<b>4.3341%</b>	<b>4.1322%</b>	<b>43.6562%</b>

Pour la période 2012-2014, on a constaté que les institutions bancaires participent de façon majoritaire aux émissions des Bons Trésor. Cependant, leur participation a marqué une baisse considérable au cours de l'exercice 2014-2015 malgré que les émissions ont connu une diminution de près de 17.39% en 2014-15 par rapport à l'exercice 2013-14. Une étude est en cours pour expliquer ce comportement.

## 6. STRATÉGIE D'ENDETTEMENT

### 6.1 Justification de l'emprunt

Les financements mobilisés dans le cadre de cette stratégie d'endettement triennal auprès des bailleurs bilatéraux, multilatéraux et commerciaux permettront de financer :

- Le renforcement des infrastructures, en particulier les infrastructures énergétiques, les infrastructures de transport et les technologies de l'information et de la communication ;
- l'amélioration de la productivité du secteur agricole, y compris l'élevage et la pêche;
- le renforcement de l'accès à l'éducation et aux soins de santé de qualité pour tous ;
- le développement local.

### 6.2 Plafond des nouveaux contrats

Durant la période 2016-2019, les nouveaux contrats de prêts seront conformes à la volonté des Autorités de mobiliser le levier de l'endettement en exploitant les marges d'emprunts existantes, tout en respectant la limite des seuils stratégiques de gestion prudente. Les seuils stratégiques de gestion prudente adoptés dans ce document sont les seuils indicatifs d'endettement déterminé par le FMI et la BM.

**Le plafond pour les nouveaux prêts est fixé pour l'exercice 2016-2017 à :40 % du PIB, en matière de dette Publique.**

### 6.3 Plan d'émission des Bons du Trésor pour financer les besoins de trésorerie

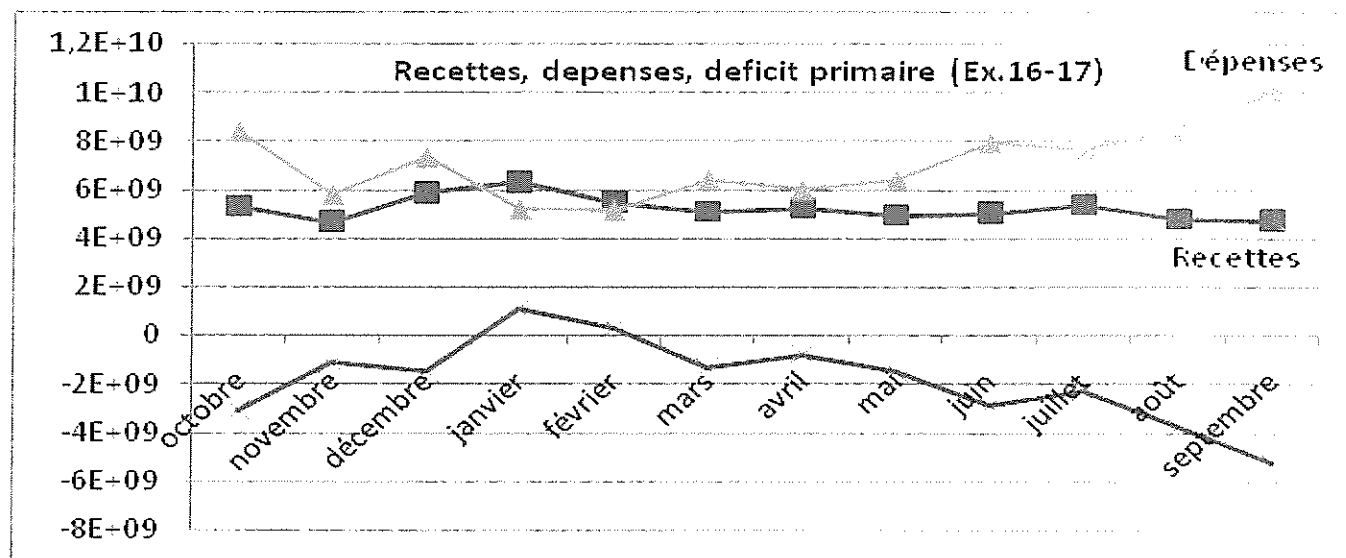
La publication d'un plan d'émission de bons du Trésor est importante pour permettre aux investisseurs de pouvoir planifier leurs placements dans les bons tout au long de l'exercice. La réussite des émissions de bons du Trésor permettra aussi au Trésor Public de trouver des ressources financières pour faire face à ses problèmes de trésorerie.

En fonction du déficit budgétaire et de l'importance des activités à financer par la dette intérieure, des émissions d'Obligations sont prévues. Le tableau ci-dessous informe davantage sur le profil des émissions. Toutefois, ces émissions pourront être revues à la hausse au cas où des bons arrivés à échéance devront être remboursés à l'intérieur de l'Exercice.

**Tableau 8 : Profil des émissions de certificats de trésorerie pour l'exercice 2016-2017**

Mois	Montant (en Gdes)
Octobre	(3,084,666,489.77)
Novembre	(1,126,948,058.99)
Décembre	(1,475,256,310.26)
Janvier	1,130,016,710.91
Février	333,469,793.66
Mars	(1,323,375,343.82)
Avril	(768,748,243.33)
Mai	(1,466,042,868.83)
Juin	(2,890,123,040.21)
Juillet	(2,264,108,464.32)
Août	(3,764,820,943.50)
Septembre	(5,252,026,121.62)
<b>Total</b>	<b>(21,952,629,380.08)</b>

Graphe 3 : Prédiction des recettes et des dépenses pour l'exercice 2016-2017



## 7. Conclusion

En référence aux seuils indicatifs du FMI et de la Banque Mondiale, la situation de la Dette Publique d'Haïti est raisonnable et soutenable. Cependant, l'Etat haïtien devra : (1) envisager d'augmenter la pression fiscale pour diminuer sur le long terme les risques éventuels de défaut de paiement, (2) investir dans des projets viables avec forte rentabilité afin d'éviter la détérioration de la qualité de vie des contribuables au contraire de l'augmenter, (3) favoriser une meilleure cohérence entre les politiques financières, économiques et monétaires dans le but de garantir une croissance plus soutenue de l'économie.


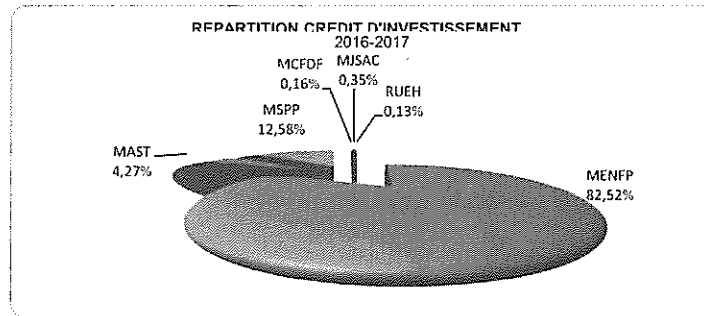

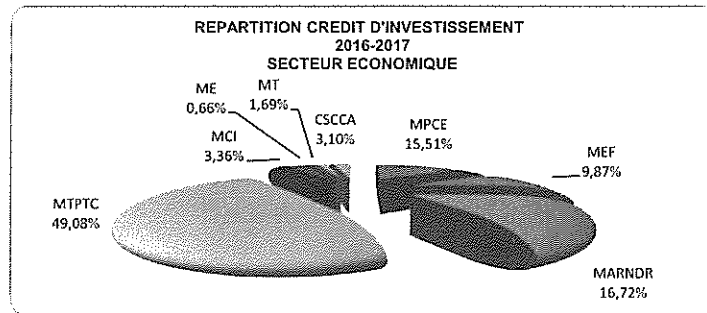
L'Etat devra se donner les moyens pour développer le marché intérieur afin de pouvoir diversifier ses sources de financement et diminuer le quota des obligations contractées en monnaies étrangères. En effet, il a été démontré que toute détérioration du taux de change a un grand impact sur la capacité de remboursement du Pays.

Globalement, on peut affirmer que le niveau d'endettement public n'est pas nocif pour la santé de l'économie haïtienne. Toute chose étant égale par ailleurs, le Trésor Public sera en mesure de continuer à assurer le paiement des services des dettes déjà contracté. Toutefois, il convient de diminuer les risques de taux de change auxquels le Trésor Public peut faire face.

**LES INVESTISSEMENTS PUBLICS  
EN 2016 - 2017**



SYNTHESE DU PROGRAMME D'INVESTISSEMENT PUBLIC PAR INSTITUTION EXERCICE 2016-2017



## SYNTHESE DU PROGRAMME D'INVESTISSEMENT PUBLIC PAR INSTITUTION EXERCICE 2016-2017

	RESSOURCES NATIONALES	BILATERALE	RESSOURCES EXTERNES	TOTAL RE	TOTAL PIP
	TRESOR PUBLICIAFC		MULTILATERALE		
	1	2	3	4=2+3	5=4+1
TOTAL GENERAL	16 447 226 610	9 818 062 511	22 919 710 878	32 737 773 389	49 185 000 000
1 POUVOIR EXECUTIF	14 695 930 724	9 818 062 511	22 919 710 878	32 737 773 389	47 433 704 114
11 SECTEUR ECONOMIQUE	10 267 796 876	9 213 382 292	14 564 616 826	23 777 999 118	34 045 795 994
1111 MINISTERE DE LA PLANIFICATION ET DE LA COOPERATION EXTERNE	2 568 259 330	2 556 987 637	325 800 000	2 882 787 637	5 451 046 967
1112 MINISTERE DE L'ECONOMIE ET DES FINANCES	2 242 110 452	-	1 225 337 000	1 225 337 000	3 467 447 452
1113 MINISTERE DE L'AGRICULTURE DES RESSOURCES NATURELLES ET DU DEVELOPPEMENT RURAL (MARNDR)	1 220 454 545	2 819 338 759	1 834 233 974	4 653 572 733	5 874 027 278
1114 MINISTERE DES TRAVAUX PUBLICS TRANSPORTS, COMMUNICATIONS	3 393 470 548	3 787 055 896	10 065 683 852	13 852 739 748	17 246 210 296
1115 MINISTERE DU COMMERCE ET DE L'INDUSTRIE (MCI)	275 502 000	-	905 562 000	905 562 000	1 181 064 000
1116 MINISTERE DE L'ENVIRONNEMENT	188 500 000	45 000 000	-	45 000 000	233 500 000
1117 MINISTERE DU TOURISME	379 500 000	5 000 000	208 000 000	213 000 000	592 500 000
12 SECTEUR POLITIQUE	563 000 000	-	88 400 000	88 400 000	651 400 000
1211 MINISTERE DE LA JUSTICE ET DE LA SECURITE PUBLIQUE (MJSP)	215 000 000	-	-	-	215 000 000
1212 MINISTERE DES HAITIENS VIVANTS A L'ETRANGER	106 000 000	-	-	-	106 000 000
1215 LA PRIMATURE	106 000 000	-	-	-	106 000 000
1216 MINISTERE DE L'INTERIEUR ET DES COLLECTIVITES TERRITORIALES	238 000 000	-	88 400 000	88 400 000	326 400 000
1217 MINISTERE DE LA DEFENSE	4 000 000	-	-	-	4 000 000
13 SECTEUR SOCIAL	3 751 633 848	604 680 219	8 266 694 052	8 871 374 271	12 623 008 119
1311 MINISTERE DE L'EDUCATION NATIONALE ET DE LA FORMATION PROFESSIONNELLE (MENFP)	2 889 946 841	220 376 569	7 319 774 052	7 540 150 621	10 430 097 462
1312 MINISTERE DES AFFAIRES SOCIALES ET DU TRAVAIL	292 000 000	80 487 694	166 920 000	247 407 694	539 407 694
1313 MINISTERE DE LA SANTE PUBLIQUE ET DE LA POPULATION	505 687 007	303 815 956	780 000 000	1 083 815 956	1 589 502 963
1314 MINISTERE A LA CONDITION FEMININE ET AUX DROITS DES FEMMES	20 000 000	-	-	-	20 000 000
1315 MINISTERE A LA JEUNESSE ET DES SPORTS ET A L'ACTION CIVIQUE	44 000 000	-	-	-	44 000 000
14 SECTEUR CULTUREL	113 500 000	-	-	-	113 500 000
1411 MINISTERE DES CULTES	10 000 000	-	-	-	10 000 000
1412 MINISTERE DE LA CULTURE	86 500 000	-	-	-	86 500 000
1413 MINISTERE DE LA COMMUNICATION	17 000 000	-	-	-	17 000 000
2 POUVOIR LEGISLATIF	630 000 000	-	-	-	630 000 000
22 SECTEUR POLITIQUE	630 000 000	-	-	-	630 000 000
2211 SENAT DE LA REPUBLIQUE	630 000 000	-	-	-	630 000 000
2212 CHAMBRE DES DEPUTES	-	-	-	-	-
3 POUVOIR JUDICIAIRE	15 000 000	-	-	-	15 000 000
32 SECTEUR POLITIQUE	15 000 000	-	-	-	15 000 000
3211 CONSEIL SUPERIEUR DU POUVOIR JUDICIAIRE (CSPJ)	15 000 000	-	-	-	15 000 000
4 INSTITUTIONS INDEPENDANTES	1 106 295 886	-	-	-	1 106 295 886
41 SECTEUR ECONOMIQUE	1 090 210 526	-	-	-	1 090 210 526
4111 CSCCA	1 090 210 526	-	-	-	1 090 210 526
43 SECTEUR SOCIAL	16 085 360	-	-	-	16 085 360
4311 RECTORAT DE L'UNIVERSITE D'ETAT D'HAITI (RUEH)	16 085 360	-	-	-	16 085 360

**RÉPARTITION DES CRÉDITS D'INVESTISSEMENTS PUBLICS PAR RÉFONDATION  
EXERCICE 2016-2017**

CODE		RESSOURCE NATIONALES			RESSOURCES EXTERNES			TOTAL PIP
		TRESOR PUBLIC	AFC	TOTAL RN	BILATERALE	MULTILATERALE	TOTAL RE	TOTAL PIP
	<b>REFONDATION TERRITORIALE</b>	4 826 592 352	1 849 833 142	5 876 535 494	5 767 231 725	10 050 309 615	15 817 541 340	21 694 076 835
1	PROGRAMME D'ACCROISSEMENT DE L'ELECTRICITE DU PAYS	22 000 000	63 000 000	85 000 000	92 847 500	1 025 047 485	1 117 894 985	1 202 994 985
1	PROGRAMME D'AMENAGEMENT ET DE DEVELOPPEMENT DES TERRITOIRES	2 443 029 330	-	2 443 029 330	1 076 905 780	269 415 000	1 346 320 780	3 789 350 110
1	PROGRAMME DE GESTION DE L'ENVIRONNEMENT	38 500 000	-	38 500 000	-	-	-	38 500 000
1	PROGRAMME DE GESTION DES BASSINS VERSANTS	287 000 000	-	287 000 000	20 000 000	447 640 000	467 640 000	754 640 000
1	PROGRAMME DE MISE EN PLACE DU RESEAU DE TRANSPORT NATIONAL	1 067 533 333	837 437 526	1 905 020 859	1 895 676 271	7 514 127 130	9 409 803 401	11 314 834 261
1	PROGRAMME D'EXTENSION DES SERVICES D'ALIMENTATION EN EAU POTABLE ET D'ASSAINISSEMENT	5 000 000	-	5 000 000	51 000 000	-	51 000 000	56 000 000
1	PROGRAMME DE RENOVATION URBAINE	963 839 689	149 135 616	1 112 975 305	2 630 702 174	794 080 600	3 424 782 174	4 537 757 479
	<b>REFONDATION ECONOMIQUE</b>	1 591 121 212	269 637 840	1 659 759 053	2 825 738 759	3 594 577 974	6 330 316 733	8 191 075 766
2	PROGRAMME D'APPUI AU DEVELOPPEMENT DU TOURISME	24 500 000	-	24 500 000	-	-	-	24 500 000
2	PROGRAMME D'APPUI AU DEVELOPPEMENT INDUSTRIEL	175 000 000	-	175 000 000	-	246 267 000	246 267 000	421 267 000
2	PROGRAMME DE GESTION DE L'ENVIRONNEMENT	5 000 000	44 919 671	49 919 671	-	-	-	49 919 671
2	PROGRAMME DE MISE EN PLACE D'UNE GOUVERNANCE ACTIVE POUR UNE CROISSANCE ECONOMIQUE ACCELEREE ET EQUILIBREE	453 166 687	224 718 169	677 884 856	45 000 000	1 884 632 000	1 929 632 000	2 607 516 836
2	PROGRAMME DE MISE EN VALEUR DES RESSOURCES MINERALES ET ENERGETIQUES	13 500 000	-	13 500 000	-	-	-	13 500 000
2	PROGRAMME DE MODERNISATION DE L'ADMINISTRATION CENTRALE	1 500 000	-	1 500 000	-	-	-	1 500 000
2	PROGRAMME DE MODERNISATION ET DE DYNAMISATION DE LA PECHE	24 000 000	-	24 000 000	40 237 873	-	40 237 873	64 237 873
2	PROGRAMME DE MODERNISATION ET DE DYNAMISATION DE L'AGRICULTURE ET DE L'ELEVAGE	874 454 545	-	874 454 545	2 386 600 886	1 373 678 974	3 760 279 860	4 634 734 405
2	PROGRAMME DE MODERNISATION ET DE DYNAMISATION DU SECTEUR DES SERVICES	20 000 000	-	20 000 000	353 900 000	-	353 900 000	373 900 000
	<b>REFONDATION SOCIALE</b>	1 800 152 072	1 904 946 841	3 765 098 913	635 728 027	8 973 623 289	9 609 351 316	13 374 450 229
3	PROGRAMME D'ACCROISSEMENT DE L'ACCES AU LOGEMENT	7 000 000	-	7 000 000	-	166 920 000	166 920 000	173 920 000
3	PROGRAMME D'AUGMENTATION DE L'ACCES A L'EDUCATION PRESCOLAIRE, FONDAMENTALE ET SECONDAIRE	783 105 300	1 904 946 841	2 688 052 141	185 000 000	4 912 670 052	5 097 670 052	7 785 722 193
3	PROGRAMME D'AUGMENTATION DE L'ACCES AUX SERVICES DE SANTE	357 546 772	-	357 546 772	303 815 956	780 000 000	1 083 815 956	1 441 362 728
3	PROGRAMME D'ORGANISATION DE LA SOLIDARITE SOCIALE	15 000 000	-	15 000 000	-	-	-	15 000 000
3	PROGRAMME DE DEVELOPPEMENT DE L'ACTION CIVIQUE DU SPORT DES LOISIRS ET DE LA JEUNESSE	41 000 000	-	41 000 000	31 047 808	-	31 047 808	72 047 808
3	PROGRAMME DE MISE EN PLACE D'UN SYSTEME D'ASSURANCE SOCIALE POUR TOUS LES TRAVAILLEURS	269 000 000	-	269 000 000	80 487 694	-	80 487 694	349 487 694
3	PROGRAMME DE MODERNISATION DE L'ADMINISTRATION CENTRALE	41 000 000	-	41 000 000	-	-	-	41 000 000
3	PROGRAMME DE PROTECTION ET DE VALORISATION DES BIENS CULTURELS ET DE SOUTIEN A LA CREATION CULTURELLE	55 500 000	-	55 500 000	-	-	-	55 500 000
3	PROGRAMME DE RENFORCEMENT DE L'ACCES AUX SERVICES DE SANTE	105 000 000	-	105 000 000	-	706 929 237	706 929 237	811 929 237
3	PROGRAMME DE RENFORCEMENT DE L'ENSEIGNEMENT SUPERIEUR ET DE LA FORMATION PROFESSIONNELLE ET TECHNIQUE	190 000 000	-	190 000 000	35 376 569	2 487 104 000	2 442 480 569	2 632 480 569
	<b>REFONDATION INSTITUTIONNELLE</b>	1 771 202 624	3 173 539 526	4 844 833 151	589 364 000	391 200 000	980 564 000	5 925 397 151
4	PROGRAMME DE DECENTRALISATION	24 000 000	-	24 000 000	-	-	-	24 000 000
4	PROGRAMME DE MODERNISATION DE L'ADMINISTRATION CENTRALE	1 146 717 264	1 483 320 600	2 630 037 864	589 364 000	391 200 000	980 564 000	3 610 691 264
4	PROGRAMME DE MODERNISATION DE L'ADMINISTRATION DECONCENTREE	355 500 000	-	355 500 000	-	-	-	355 500 000
4	PROGRAMME DE RENFORCEMENT DE LA JUSTICE ET DE LA SECURITE	6 000 000	-	6 000 000	-	-	-	6 000 000
4	PROGRAMME DE RENFORCEMENT DE LA SOCIETE CIVILE	9 000 000	-	9 000 000	-	-	-	9 000 000
4	PROGRAMME DE RENFORCEMENT DE L'ADMINISTRATION DE LA JUSTICE ET DE LA SECURITE	157 000 000	-	157 000 000	-	-	-	157 000 000
4	PROGRAMME DE RENFORCEMENT DE L'ENSEIGNEMENT SUPERIEUR ET DE LA FORMATION PROFESSIONNELLE ET TECHNIQUE	46 000 000	1 600 210 526	1 736 250 526	-	-	-	1 736 250 526
4	PROGRAMME DE REVISION DU CADRE LEGAL	7 000 000	-	7 000 000	-	-	-	7 000 000
4	PROGRAMME D'ORGANISATION DE LA SOLIDARITE SOCIALE	15 000 000	-	15 000 000	-	-	-	15 000 000
<b>Total général</b>		10 243 478 251	6 337 743 349	16 447 225 610	9 818 082 511	22 919 710 878	32 737 773 389	49 185 000 000

**BUDGET GENERAL DE LA REPUBLIQUE  
PROGRAMME D'INVESTISSEMENTS PUBLICS  
DE L'EXERCICE 2016-2017**

CODE	PROGRAMMES ET PROJETS	LOCALISATION	RESSOURCES NATIONALES			RESSOURCES EXTERNES			TOTAL RESS. ENT	TOTAL PIP	
			TRESOR PUBLIC	AFC	TOTAL RESS. NLES	BILATERALE	MULTILATERALE	SOURCE			TYPE
<b>TOTAL</b>			<b>10,049,478,261</b>	<b>6,397,748,349</b>	<b>16,447,226,610</b>	<b>9,818,062,511</b>	<b>22,919,710,878</b>		<b>32,737,773,389</b>	<b>49,185,000,000</b>	
<b>I POUVOIR EXECUTIF</b>			<b>9,988,392,901</b>	<b>4,707,537,823</b>	<b>14,695,930,724</b>	<b>9,818,062,511</b>	<b>22,919,710,878</b>		<b>32,737,773,389</b>	<b>47,433,704,114</b>	
<b>II SECTEUR ECONOMIQUE</b>			<b>7,510,125,564</b>	<b>2,757,671,311</b>	<b>10,267,796,876</b>	<b>9,213,382,292</b>	<b>14,564,616,826</b>		<b>23,777,999,118</b>	<b>34,045,795,994</b>	
<b>IIII MINISTERE DE LA PLANIFICATION ET DE LA COOPERATION EXTERNE</b>			<b>2,568,259,330</b>	-	<b>2,568,259,330</b>	<b>2,556,987,637</b>	<b>325,800,000</b>		<b>2,882,787,637</b>	<b>5,451,046,967</b>	
<b>IIII-1 SERVICES INTERNES</b>			<b>2,477,159,330</b>	-	<b>2,477,159,330</b>	<b>2,556,987,637</b>	<b>325,800,000</b>		<b>2,882,787,637</b>	<b>5,359,946,967</b>	
<b>IIII-1-12-1 DIRECTION GENERALE DES SERVICES INTERNES</b>			<b>2,477,159,330</b>	-	<b>2,477,159,330</b>	<b>2,556,987,637</b>	<b>325,800,000</b>		<b>2,882,787,637</b>	<b>5,359,946,967</b>	
<b>IIII-1-12-50- PROGRAMME D'AMENAGEMENT ET DE DEVELOPPEMENT DES TERRITOIRES</b>			<b>2,192,159,330</b>	-	<b>2,192,159,330</b>	<b>762,000,000</b>	<b>256,500,000</b>		<b>1,018,500,000</b>	<b>3,210,659,330</b>	
<b>PLANIFICATION DU DEVELOPPEMENT NATIONAL ET REGIONAL</b>			<b>2,192,159,330</b>	-	<b>2,192,159,330</b>	<b>762,000,000</b>	<b>256,500,000</b>		<b>1,018,500,000</b>	<b>3,210,659,330</b>	
<b>IIII-1-12-50-11- CONCEPTION ET MISE EN OEUVRE DES POLITIQUES ET PLANS NATIONAUX DE DEVELOPPEMENT D HAITI</b>		NATIONAL	40,000,000	-	40,000,000	-	-		-	40,000,000	
<b>IIII-1-12-50-14-INTERVENTIONS D'URGENCE DU GOUVERNEMENT</b>		NATIONAL	150,000,000	-	150,000,000	162,000,000	-	PETROCARIBE	EMPRUNT	162,000,000	312,000,000
<b>IIII-1-12-50-16- FONDS LOCAUX D'AMENAGEMENT ET DE DEVELOPPEMENT DU TERRITOIRE DES SAZE (16) COMMUNES DU DEPARTEMENT DE L'ARTIBONITE</b>		ARTIBONITE	170,000,000	-	170,000,000	-	-		-	170,000,000	
<b>IIII-1-12-50-17- FONDS LOCAUX D'AMENAGEMENT ET DE DEVELOPPEMENT DU TERRITOIRE DES TREIZE (13) COMMUNES DU DEPARTEMENT DU CENTRE</b>		CENTRE	130,000,000	-	130,000,000	-	-		-	130,000,000	
<b>IIII-1-12-50-18- FONDS LOCAUX D'AMENAGEMENT ET DE DEVELOPPEMENT DU TERRITOIRE DES TREIZE (13) COMMUNES DU DEPARTEMENT DE LA GRAND-ANSE</b>		GRAND-ANSE	130,000,000	-	130,000,000	-	-		-	130,000,000	
<b>IIII-1-12-50-19- FONDS LOCAUX D'AMENAGEMENT ET DE DEVELOPPEMENT DU TERRITOIRE DES ONZE (13) COMMUNES DU DEPARTEMENT DES NIPES</b>		NIPES	110,000,000	-	110,000,000	-	-		-	110,000,000	
<b>IIII-1-12-50-20- FONDS LOCAUX D'AMENAGEMENT ET DE DEVELOPPEMENT DU TERRITOIRE DES DIN-NEUF (19) COMMUNES DU DEPARTEMENT DU NORD</b>		NORD	190,000,000	-	190,000,000	-	-		-	190,000,000	
<b>IIII-1-12-50-21- FONDS LOCAUX D'AMENAGEMENT ET DE DEVELOPPEMENT DU TERRITOIRE DES DIX COMMUNES DU DEPARTEMENT DU NORD-OUEST</b>		NORD-OUEST	110,000,000	-	110,000,000	-	-		-	110,000,000	
<b>IIII-1-12-50-22- FONDS LOCAUX D'AMENAGEMENT ET DE DEVELOPPEMENT DU TERRITOIRE DES TREIZE (13) COMMUNES DU DEPARTEMENT DU NORD- EST</b>		NORD-EST	130,000,000	-	130,000,000	-	-		-	130,000,000	
<b>IIII-1-12-50-23- FONDS LOCAUX D'AMENAGEMENT ET DE DEVELOPPEMENT DU TERRITOIRE DES VINGT TROIS (23) COMMUNES DU DEPARTEMENT DE L'OUEST</b>		OUEST	200,000,000	-	200,000,000	-	-		-	200,000,000	
<b>IIII-1-12-50-24- FONDS LOCAUX D'AMENAGEMENT ET DE DEVELOPPEMENT DU TERRITOIRE DES DIX-HUIT (18) COMMUNES DU DEPARTEMENT DU SUD</b>		SUD	190,000,000	-	190,000,000	-	-		-	190,000,000	
<b>IIII-1-12-50-25- FONDS LOCAUX D'AMENAGEMENT ET DE DEVELOPPEMENT DU TERRITOIRE DES DIX (10) COMMUNES DU DEPARTEMENT DU SUD-EST</b>		SUD-EST	100,000,000	-	100,000,000	-	-		-	100,000,000	
<b>IIII-1-12-50-26- PROJET DE DEVELOPPEMENT COMMUNAUTAIRE EN MILIEU URBAIN (PRODEPUB- HABITAT) /BMPAD BM P105699/P121833</b>		NATIONAL	-	-	-	-	256,500,000	BM	DON	256,500,000	256,500,000
<b>IIII-1-12-50-28-CONCEPTION ET MISE EN OEUVRE DE PROJETS DE DEVELOPPEMENT TERRITORIAL</b>		NATIONAL	200,000,000	-	200,000,000	400,000,000	-	PETROCARIBE	EMPRUNT	400,000,000	600,000,000
<b>IIII-1-12-50-31-SUPPORT AUX ACTIVITES DES COOPERATIONS CUBAINES ET TRIPARTITE</b>		NATIONAL	135,000,000	-	135,000,000	-	-		-	135,000,000	
<b>IIII-1-12-50-35-RESTRUCTURATION DU SYSTEME DE PLANIFICATION</b>		NATIONAL	10,000,000	-	10,000,000	-	-		-	10,000,000	
<b>IIII-1-12-50-36-ACTUALISATION DE LA CARTE DE PAUVRETE</b>		NATIONAL	15,000,000	-	15,000,000	-	-		-	15,000,000	
<b>IIII-1-12-50-37- MISE EN OPERATION ET DE GESTION DU COMPLEXE ADMINISTRATIF ET SOCIO- CULTUREL (CASO) DU CAP-HAITIEN</b>		NORD	10,000,000	-	10,000,000	-	-		-	10,000,000	
<b>IIII-1-12-50-38-DYNAMISATION DES STRUCTURES DE PLANIFICATION SECTORIELLE (UEP)</b>		NATIONAL	10,000,000	-	10,000,000	-	-		-	10,000,000	
<b>IIII-1-12-50-39-CONSTRUCTION DU COMPLEXE ADMINISTRATIF DES GONAIVES</b>		ARTIBONITE	-	-	-	200,000,000	-	PETROCARIBE	EMPRUNT	200,000,000	200,000,000
<b>IIII-1-12-50-40- ETUDES, CONCEPTION ET APPUI A LA MISE EN OEUVRE DES INTERVENTIONS DE DEVELOPPEMENT ET DE GOUVERNANCE A L'ECHELLE TERRITORIALE</b>		NATIONAL	97,159,330	-	97,159,330	-	-		-	97,159,330	

**BUDGET GENERAL DE LA REPUBLIQUE  
PROGRAMME D'INVESTISSEMENTS PUBLICS  
DE L'EXERCICE 2016-2017**

CODE	PROGRAMMES ET PROJETS	LOCALISATION	TRESOR PUBLIC	RESSOURCES NATIONALES			RESSOURCES EXTERNES			TOTAL PIP	
				AFC	TOTAL RESS. NLES	BILATERALE	MULTILATERALE	SOURCE	TYPE		TOTAL RESS. EXT
TOTAL			10,049,478,261	6,397,248,349	16,447,226,610	9,818,862,511	22,819,710,878			35,237,773,389	49,185,000,000
1111-1-12-50-41	APPUI A LA GOUVERNANCE LOCALE ET AU DEVELOPPEMENT TERRITORIALE	NATIONAL	35,000,000		35,000,000						35,000,000
1111-1-12-50-42	ETUDES SOCIOECONOMIQUES ET SOCIO-SPATIALES DES SIX COMMUNES CREEES EN 2015	NATIONAL	10,000,000		10,000,000						10,000,000
1111-1-12-50-44	ETUDES DU NIVEAU DE STRUCTURATION DES AGGLOMERATIONS RURALES ET URBAINES DU PAYS	NATIONAL	10,000,000		10,000,000						10,000,000
1111-1-12-50-45	SUIVI ET MISE EN OEUVRE DU PSDH (SUIVI DU PFI 17-19 ET MISE EN OEUVRE DE LA STRATEGIE DE COMMUNICATION)	NATIONAL	10,000,000		10,000,000						10,000,000
1111-12-51-	PROGRAMME DE GESTION DES BASSINS VERSANTS		75,000,000		75,000,000	20,000,000				20,000,000	95,000,000
1111-12-51-11	REDUCTION DE LA VULNERABILITE AUX SAISONS PLUVIEUSES ET CYCLONIQUES		75,000,000		75,000,000	20,000,000				20,000,000	95,000,000
1111-1-12-51-11	INTERVENTION D'URGENCE PRE-SAISON PLUVIEUSE ET CYCLONIQUE DANS LES ZONES A RISQUES CLIMATIQUES	NATIONAL	75,000,000		75,000,000	20,000,000		PETROCARIBE	EMPRUNT	20,000,000	95,000,000
1111-12-52-	PROGRAMME DE RENOVATION URBAINE		60,000,000		60,000,000	888,799,260				888,799,260	948,799,260
1111-1-12-52-	RENOVATION DE L'URBAIN		60,000,000		60,000,000	888,799,260				888,799,260	948,799,260
1111-12-52-27-	RENOVATION URBAINE DE LA VILLE DE HINCHIE	CENTRE				200,000,000		PETROCARIBE	EMPRUNT	200,000,000	200,000,000
1111-1-12-52-29	RENOVATION URBAINE A MIREBALAIS ET LASGAROBAS	CENTRE				104,000,000		PETROCARIBE	EMPRUNT	104,000,000	104,000,000
1111-1-12-52-31	CONSTRUCTION D'INFRASTRUCTURE SOCIO-COMMUNAUTAIRE AU WHARF DE FERME A CITE SOLEIL	OUEST				114,412,995		PETROCARIBE	EMPRUNT	114,412,995	114,412,995
1111-1-12-52-36	REHABILITATION PLACE PUBLIQUE "OCODE JEANTY"	OUEST				5,386,265		PETROCARIBE	EMPRUNT	5,386,265	5,386,265
1111-1-12-52-42	CONSTRUCTION MARCHES PUBLIC ET DE LA GARE ROUTIERE DE MIRAGOMME	NIPPES				30,000,000		PETROCARIBE	EMPRUNT	30,000,000	30,000,000
1111-1-12-52-44	RENOVATION URBAINE A PETIT TROU DE NIPPES	NIPPES	60,000,000		60,000,000						60,000,000
1111-1-12-52-45	CONSTRUCTION MARCHÉ PUBLIC PUBLIC D'ENNERY	ARTIBONITE				12,000,000		PETROCARIBE	EMPRUNT	12,000,000	12,000,000
1111-1-12-52-46	REHABILITATION ROUTE DELMAS PREMIERS CITE - SLOTT PHASE 1	OUEST				13,000,000		PETROCARIBE	EMPRUNT	13,000,000	13,000,000
1111-1-12-52-47	RENOVATION URBAINE ENNERY	ARTIBONITE				40,000,000		PETROCARIBE	EMPRUNT	40,000,000	40,000,000
1111-1-12-52-48	RENOVATION URBAINE ST MICHEL DE L'ATTALAYE	ARTIBONITE				157,000,000		PETROCARIBE	EMPRUNT	157,000,000	157,000,000
1111-1-12-52-49	RENOVATION URBAINE GROS MORNE	ARTIBONITE				60,000,000		PETROCARIBE	EMPRUNT	60,000,000	60,000,000
1111-1-12-52-50	RENOVATION URBAINE DONDON	NORD				40,000,000		PETROCARIBE	EMPRUNT	40,000,000	40,000,000
1111-1-12-52-51	ETUDE DE LA CONSTRUCTION DU MARCHÉ PUBLIC DE L'ESTERE	ARTIBONITE				10,000,000		PETROCARIBE	EMPRUNT	10,000,000	10,000,000
1111-1-12-52-52	CONSTRUCTION DU MARCHÉ PUBLIC GRANDE RIVIERE DU NORD	NORD				63,000,000		PETROCARIBE	EMPRUNT	63,000,000	63,000,000
1111-1-12-52-53	RENOVATION URBAINE CHANSOULE	NORD-OUEST				40,000,000		PETROCARIBE	EMPRUNT	40,000,000	40,000,000
1111-1-12-53-	PROGRAMME DE MISE EN PLACE DU RESEAU DE TRANSPORT NATIONAL		10,000,000		10,000,000	155,376,569				155,376,569	165,376,569
1111-1-12-53-	FINALISATION DU MAILLAGE ROUTIER NATIONAL		10,000,000		10,000,000	155,376,569				155,376,569	165,376,569
1111-1-12-53-11	REHABILITATION DE LA ROUTE COLLADERE-CERICA CAVAJAL 15 KM	CENTRE				155,376,569		PETROCARIBE	EMPRUNT	155,376,569	155,376,569
1111-12-53-13	CONSTRUCTION DE LA GARE ROUTIERE DE JACMEL	SUD-EST	10,000,000		10,000,000						10,000,000
1111-1-12-55-	PROGRAMME DE MODERNISATION ET DE DYNAMISATION DU SECTEUR DES SERVICES					115,400,000					115,400,000
1111-1-12-55-12	CONSTRUCTION DE MARCHES PUBLICS					115,400,000					115,400,000
1111-1-12-55-13	CONSTRUCTION DU MARCHÉ PUBLIC DE FONTANARA	OUEST				65,000,000		PETROCARIBE	EMPRUNT	65,000,000	65,000,000
1111-1-12-55-14	CONSTRUCTION DU MARCHÉ PUBLIC DE PIGNON	NORD				50,400,000		PETROCARIBE	EMPRUNT	50,400,000	50,400,000

**BUDGET GENERAL DE LA REPUBLIQUE  
PROGRAMME D'INVESTISSEMENTS PUBLICS  
DE L'EXERCICE 2016-2017**

CODE	PROGRAMMES ET PROJETS	LOCALISATION	RESSOURCES NATIONALES			RESSOURCES EXTERNES			TOTAL RESS. EXT	TOTAL PIP	
			TRESOR PUBLIC	AFC	TOTAL RESS. NLES	BILATERALE	MULTILATERALE	SOURCE			TYPE
	<b>TOTAL</b>		<b>10,049,478,261</b>	<b>6,397,748,349</b>	<b>16,447,226,610</b>	<b>9,818,062,511</b>	<b>22,919,710,878</b>		<b>32,737,773,389</b>	<b>49,185,000,000</b>	
1111-1-12-57-	PROGRAMME DE MODERNISATION DE L'ADMINISTRATION CENTRALE		100,000,000	-	100,000,000	584,364,000	-		584,364,000	684,364,000	
	RELOGEMENT ET EQUIPEMENT DE L'ADMINISTRATION CENTRALE		100,000,000	-	100,000,000	450,000,000	-		450,000,000	550,000,000	
1111-1-12-57-11	RENFORCEMENT DES STRUCTURES DU PALAIS NATIONAL	OUEST	100,000,000	-	100,000,000	-	-		-	100,000,000	
1111-1-12-57-14	CONSTRUCTION DE BATIMENTS ET LOGEMENTS PUBLICS-UCLBP	OUEST	-	-	-	450,000,000	-	PETROCARIBE	EMPRUNT	450,000,000	450,000,000
	RENFORCEMENT INSTITUTIONNEL DE L'ADMINISTRATION CENTRALE		-	-	-	134,364,000	-			134,364,000	134,364,000
1111-1-12-57-17	APPUI AU SECRETARIAT TECHNIQUE DE COORDINATION DE L'AIDE (CAEDI) PHASE 3	OUEST	-	-	-	134,364,000	-	ESPAGNE	DON	134,364,000	134,364,000
1111-1-12-59-	PROGRAMME DE MODERNISATION DE L'ADMINISTRATION CENTRALE		40,000,000	-	40,000,000	-	69,300,000			69,300,000	109,300,000
	CONSTRUCTION ET EQUIPEMENT DES CENTRES ADMINISTRATIFS		40,000,000	-	40,000,000	-	69,300,000			69,300,000	109,300,000
1111-1-12-59-11-	FINALISATION DE LA CONSTRUCTION DES CASC	NATIONAL	40,000,000	-	40,000,000	-	69,300,000	BID	DON	69,300,000	109,300,000
1111-1-12-60-	PROGRAMME DE DEVELOPPEMENT DE L'ACTION CIVIQUE DU SPORT DES LOISIRS ET DE LA JEUNESSE		-	-	-	31,047,808	-			31,047,808	31,047,808
	MISE EN PLACE DE CENTRES MULTI SPORTS ET DE LOISIRS DANS LES POLES LOCAUX DE DEVELOPPEMENT		-	-	-	31,047,808	-			31,047,808	31,047,808
1111-1-12-60-115	REHABILITATION, CONSTRUCTION ET AMENAGEMENT D'INFRASTRUCTURES SPORTIVES (INSTALLATION DE GAZON SYNTHETIQUE, HINCHE, SAINT LOUIS DU NORD ET THOMASSINI)	NATIONAL	-	-	-	31,047,808	-	PETROCARIBE	EMPRUNT	31,047,808	31,047,808
1111-2	SERVICES EXTERNES		91,100,000	-	91,100,000	-	-			-	91,100,000
1111-1-13-	CENTRE DE TECHNIQUES DE PLANIFICATION ET D'ECONOMIE APPLIQUEE		10,000,000	-	10,000,000	-	-			-	10,000,000
1111-2-13-51-	PROGRAMME DE MODERNISATION DE L'ADMINISTRATION CENTRALE		10,000,000	-	10,000,000	-	-			-	10,000,000
	RENFORCEMENT INSTITUTIONNEL DE L'ADMINISTRATION CENTRALE		10,000,000	-	10,000,000	-	-			-	10,000,000
1111-2-13-51-11	REAMENAGEMENT BATIMENT CTEPA	OUEST	10,000,000	-	10,000,000	-	-			-	10,000,000
1111-1-14-	CONSEIL NATIONAL DES COOPERATIVES		5,000,000	-	5,000,000	-	-			-	5,000,000
1111-2-14-50-	PROGRAMME DE MODERNISATION DE L'ADMINISTRATION CENTRALE		5,000,000	-	5,000,000	-	-			-	5,000,000
	RENFORCEMENT INSTITUTIONNEL DE L'ADMINISTRATION CENTRALE		5,000,000	-	5,000,000	-	-			-	5,000,000
1111-2-14-50-12	ELABORATION D'UNE POLITIQUE NATIONALE DE DEVELOPPEMENT DU MOUVEMENT COOPERATIF EN HAITI	NATIONAL	5,000,000	-	5,000,000	-	-			-	5,000,000
1111-1-15-	CENTRE NATIONAL DE L'INFORMATION GEO SPATIAL		76,100,000	-	76,100,000	-	-			-	76,100,000
1111-2-15-50-	PROGRAMME DE MODERNISATION DE L'ADMINISTRATION CENTRALE		76,100,000	-	76,100,000	-	-			-	76,100,000
	RENFORCEMENT INSTITUTIONNEL DE L'ADMINISTRATION CENTRALE		76,100,000	-	76,100,000	-	-			-	76,100,000
1111-2-15-50-11	MISE EN PLACE DU PROGRAMME D'INFORMATION TERRITORIALE POUR LE DEVELOPPEMENT DURABLE	NATIONAL	10,000,000	-	10,000,000	-	-			-	10,000,000
1111-2-15-50-12	MISE EN PLACE D'UN SYSTEME D'INFORMATIONS COMMUNALES POUR LA GOUVERNANCE DURABLE (MOLE ST NICOLAS, ILES DE LA TROTUE, AQUINI)	NORD OUEST	5,000,000	-	5,000,000	-	-			-	5,000,000
1111-2-15-50-13	MISE EN PLACE D'UNE BASE DE DONNEES TOPOGRAPHIQUE ET CARTOGRAPHIQUES	NATIONAL	11,100,000	-	11,100,000	-	-			-	11,100,000
1111-2-15-50-15	FINALISATION DU BATIMENT DE CNRS	OUEST	50,000,000	-	50,000,000	-	-			-	50,000,000
1112	MINISTERE DE L'ECONOMIE ET DES FINANCES		643,536,667	1,598,573,785	2,242,110,452	-	1,225,337,000			1,225,337,000	3,467,447,452
1112-1	SERVICES INTERNES		410,833,334	1,415,208,816	1,826,042,150	-	1,225,337,000			1,225,337,000	3,051,379,150
1112-1-12-	DIRECTION GENERALE DES SERVICES INTERNES		410,833,334	1,415,208,816	1,826,042,150	-	1,225,337,000			1,225,337,000	3,051,379,150
1112-1-12-50-	PROGRAMME DE RENOVATION URBAINE		-	10,535,616	10,535,616	-	-			-	10,535,616

**BUDGET GENERAL DE LA REPUBLIQUE  
PROGRAMME D'INVESTISSEMENTS PUBLICS  
DE L'EXERCICE 2016-2017**

CODE	PROGRAMMES ET PROJETS	LOCALISATION	RESSOURCES NATIONALES			RESSOURCES EXTERNES			TOTAL PIP		
			TRESOR PUBLIC	AFC	TOTAL RESS. NLES	BILATERALE	MULTILATERALE	SOURCE		TYPE	TOTAL RESS. EXT
	<b>TOTAL</b>		<b>10,049,478,261</b>	<b>6,397,748,349</b>	<b>16,447,226,610</b>	<b>9,818,062,511</b>	<b>22,919,710,878</b>		<b>32,737,773,389</b>	<b>49,185,000,000</b>	
	RENOUATION DES VILLES TAMPONS ACCUEILLANT DES FLUX MIGRATOIRES		-	10,535,616	10,535,616	-	-		-	10,535,616	
1112-1-12-50-12	VALORISATION ET AMENAGEMENT TERRAIN BELVIL EN FAVEUR DES FONCTIONNAIRES PUBLICS	OUEST	-	10,535,616	10,535,616	-	-		-	10,535,616	
1112-1-12-52	PROGRAMME DE MISE EN PLACE D'UNE GOUVERNANCE ACTIVE POUR UNE CROISSANCE ECONOMIQUE ACCELEREE ET EQUILIBREE		308,333,334	41,353,200	349,686,534	-	1,225,337,000		1,225,337,000	1,575,023,534	
	<b>ORIENTATION DES POLITIQUES BUDGETAIRES ET FISCALES</b>		-	<b>41,353,200</b>	<b>41,353,200</b>	-	-		-	<b>41,353,200</b>	
1112-1-12-52-13	APPUI A L'UNITE D'ANALYSE ET DES POLITIQUES FISCALES (UAFP)	NATIONAL	-	10,332,000	10,332,000	-	-		-	10,332,000	
1112-1-12-52-14	APPUI A LA COORDINATION ET RENFORCEMENT DE L'ADMINISTRATION FISCALE ET DOUANIERE	NATIONAL	-	31,021,200	31,021,200	-	-		-	31,021,200	
	<b>APPUI A L'INVESTISSEMENT PRIVE</b>		<b>308,333,334</b>	-	<b>308,333,334</b>	-	<b>1,225,337,000</b>		<b>1,225,337,000</b>	<b>1,533,670,334</b>	
1112-1-12-52-16	MISE EN PLACE DE FONDS DE GARANTIE PARTIELLE DE CREDIT POUR LE DEVELOPPEMENT DES ENTREPRISES/ FDI (BID/HA-L1050)	NATIONAL	-	-	-	-	1,121,337,000	BID	DON	1,121,337,000	1,121,337,000
1112-1-12-52-17	AMELIORATION DU CLIMAT DES AFFAIRES EN HAITI (DOING BUSINESS)	OUEST	-	-	-	-	104,000,000	BM	DON	104,000,000	104,000,000
1112-1-12-52-18	FONDS DE GARANTIE AU DEVELOPPEMENT DES PME	NATIONAL	100,000,000	-	100,000,000	-	-		-	100,000,000	
1112-1-12-52-21	MOBILISATION DES RESSOURCES FISCALES (3 VOIETS)	NATIONAL	13,333,333	-	13,333,333	-	-		-	13,333,333	
1112-1-12-52-22	PLAN FONCIER DE BASE SUR LA BANDE COTIERE DES COMMUNES DE CITE-SOLEIL, CABARET, ARCAHAIE, MONTRUIS	OUEST	10,000,000	-	10,000,000	-	-		-	10,000,000	
1112-1-12-52-26	FONDS DE CAPITALISATION/RECAPITALISATION DES PME	NATIONAL	185,000,000	-	185,000,000	-	-		-	185,000,000	
1112-1-12-54	PROGRAMME DE MODERNISATION DE L'ADMINISTRATION CENTRALE		40,000,000	1,363,320,000	1,403,320,000	-	-		-	1,403,320,000	
	<b>RELOGEMENT DE L'ADMINISTRATION CENTRALE</b>		-	<b>1,291,500,000</b>	<b>1,291,500,000</b>	-	-		-	<b>1,291,500,000</b>	
1112-1-12-54-11	CONSTRUCTION ET AMENAGEMENT DU PALAIS DES FINANCES (MEF, AGD, DGI) (SUPERVISION)	OUEST	-	1,291,500,000	1,291,500,000	-	-		-	1,291,500,000	
	<b>RENFORCEMENT INSTITUTIONNEL DE L'ADMINISTRATION CENTRALE</b>		<b>40,000,000</b>	<b>71,820,000</b>	<b>111,820,000</b>	-	-		-	<b>111,820,000</b>	
1112-1-12-54-12	TRANSFORMATION DE LA DIRECTION DU TRESOR EN DIRECTION GENERALE DU TRESOR ET DE LA COMPTABILITE PUBLIQUE (DGTCP) ET IMPLANTATION DE NOUVEAUX POSTES COMPTABLES ET DE REGIES (PHASE 2)	OUEST	30,000,000	-	30,000,000	-	-		-	30,000,000	
1112-1-12-54-13	RENFORCEMENT DE L'UNITE DE COORDINATION DE PROJETS (UCP)	OUEST	-	71,820,000	71,820,000	-	-		-	71,820,000	
1112-1-12-54-18	REDYNAMISATION DE L'UEP DU MEF	OUEST	10,000,000	-	10,000,000	-	-		-	10,000,000	
1112-1-12-55	PROGRAMME DE MODERNISATION DE L'ADMINISTRATION DECONCENTREE		62,500,000	-	62,500,000	-	-		-	62,500,000	
	<b>CONSTRUCTION ET EQUIPEMENTS DE CENTRES ADMINISTRATIFS</b>		<b>45,500,000</b>	-	<b>45,500,000</b>	-	-		-	<b>45,500,000</b>	
1112-1-12-55-11	CONSTRUCTION DU BUREAU DEPARTEMENTAL DU NORD-OUEST A PORT-DE-PAIX	NORD-OUEST	10,000,000	-	10,000,000	-	-		-	10,000,000	
1112-1-12-55-12	CONSTRUCTION DU BUREAU DEPARTEMENTAL DU NORD	NORD	15,000,000	-	15,000,000	-	-		-	15,000,000	
1112-1-12-55-13	CONSTRUCTION D'UN IMMEUBLE DEVANT LOGER LA DIRECTION DEPARTEMENTALE DU CENTRE	CENTRE	10,500,000	-	10,500,000	-	-		-	10,500,000	
1112-1-12-55-15	CONSTRUCTION D'UN IMMEUBLE DEVANT LOGER LA DIRECTION DEPARTEMENTALE DE LA GRAND-ANSE	OUEST	10,000,000	-	10,000,000	-	-		-	10,000,000	
	<b>CONSTRUCTION ET EQUIPEMENTS DE CENTRES ADMINISTRATIFS</b>		<b>17,000,000</b>	-	<b>17,000,000</b>	-	-		-	<b>17,000,000</b>	
1112-1-12-55-22	MISE EN PLACE D'UN CENTRE D'INCUBATION D'ECONOMIE VIRTUELLE	NATIONAL	10,000,000	-	10,000,000	-	-		-	10,000,000	
1112-1-12-55-24	REHABILITATION DU BUREAU DEPARTEMENTAL DE L'ARTIBONITE	ARTIBONITE	7,000,000	-	7,000,000	-	-		-	7,000,000	
	<b>1112-1 SERVICES INTERNES</b>		<b>232,703,333</b>	<b>183,364,969</b>	<b>416,068,303</b>	-	-		-	<b>416,068,303</b>	
1112-2-13	INSTITUT HAITIEN DE STATISTIQUE ET D'INFORMATIQUE		131,870,000	-	131,870,000	-	-		-	131,870,000	
1112-1-13-50	PROGRAMME D'AMENAGEMENT ET DE DEVELOPPEMENT DES TERRITOIRES		131,870,000	-	131,870,000	-	-		-	131,870,000	

Special No 12-A - Lundi 3 Octobre 2016

<< LE MONITEUR >>

**BUDGET GENERAL DE LA REPUBLIQUE  
PROGRAMME D'INVESTISSEMENTS PUBLICS  
DE L'EXERCICE 2016-2017**

CODE	PROGRAMMES ET PROJETS	LOCALISATION	RESSOURCES NATIONALES			RESSOURCES EXTERNES				TOTAL PIP	
			TRESOR PUBLIC	A/C	TOTAL RESS. NLES	BILATERALE	MULTILATERALE	SOURCE	TYPE		TOTAL RESS. EXT
	<b>TOTAL</b>		<b>10,049,478,261</b>	<b>6,397,748,349</b>	<b>16,447,226,610</b>	<b>9,818,062,511</b>	<b>22,919,710,878</b>			<b>32,737,773,389</b>	<b>49,185,000,000</b>
	<b>PLANIFICATION DU DEVELOPPEMENT NATIONAL ET REGIONAL</b>		<b>131,870,000</b>	-	<b>131,870,000</b>	-	-	-	-	-	<b>131,870,000</b>
1112-2-13-50-11	RECENSEMENT GENERAL DE LA POPULATION ET DE L'HABITAT (SEME RECENSEMENT)	NATIONAL	126,870,000	-	126,870,000	-	-	-	-	-	126,870,000
1112-2-13-50-12	DEVELOPPEMENT DE LA STATISTIQUE ECONOMIQUE (DEVSEI)	NATIONAL	5,000,000	-	5,000,000	-	-	-	-	-	5,000,000
1112-2-14-	DIRECTION GENERALE DU BUDGET		15,000,000	-	15,000,000	-	-	-	-	-	15,000,000
1112-1-14-50-	PROGRAMME DE MODERNISATION DE L'ADMINISTRATION CENTRALE		15,000,000	-	15,000,000	-	-	-	-	-	15,000,000
	<b>REINFORCEMENT INSTITUTIONNEL DE L'ADMINISTRATION CENTRALE</b>		<b>15,000,000</b>	-	<b>15,000,000</b>	-	-	-	-	-	<b>15,000,000</b>
1112-2-14-50-11	REINFORCEMENT DU SYSTEME DE GESTION DES FINANCES PUBLIQUES	NATIONAL	15,000,000	-	15,000,000	-	-	-	-	-	15,000,000
1112-2-15-	DIRECTION GENERALE DES IMPOTS		63,333,333	2,644,744	65,978,078	-	-	-	-	-	65,978,078
1112-1-15-50-	PROGRAMME DE MISE EN PLACE D'UNE GOUVERNANCE ACTIVE POUR UNE CROISSANCE ECONOMIQUE ACCELEREE ET EQUILIBREE		63,333,333	2,644,744	65,978,078	-	-	-	-	-	65,978,078
	<b>ORIENTATION DES POLITIQUES BUDGETAIRES ET FISCALES</b>		<b>63,333,333</b>	<b>2,644,744</b>	<b>65,978,078</b>	-	-	-	-	-	<b>65,978,078</b>
1112-2-15-50-11	REINFORCEMENT DES CAPACITES DE LA DGI (UCP)	NATIONAL	50,000,000	2,644,744	52,644,744	-	-	-	-	-	52,644,744
1112-2-15-50-12	EVALUATION ET AMELIORATION DES POTENTIALITES FISCALES DES COMMUNES	NATIONAL	13,333,333	-	13,333,333	-	-	-	-	-	13,333,333
1112-2-16-	ADMINISTRATION GENERALE DES DOUANES		15,000,000	180,720,225	195,720,225	-	-	-	-	-	195,720,225
1112-1-16-50-	PROGRAMME DE MISE EN PLACE D'UNE GOUVERNANCE ACTIVE POUR UNE CROISSANCE ECONOMIQUE ACCELEREE ET EQUILIBREE		15,000,000	180,720,225	195,720,225	-	-	-	-	-	195,720,225
	<b>ORIENTATION DES POLITIQUES BUDGETAIRES ET FISCALES</b>		<b>15,000,000</b>	<b>180,720,225</b>	<b>195,720,225</b>	-	-	-	-	-	<b>195,720,225</b>
1112-2-16-50-11	MODERNISATION DES STRUCTURES DOUANIERES HAITIENNES	NATIONAL	15,000,000	180,720,225	195,720,225	-	-	-	-	-	195,720,225
1112-1-22-	ECOLE NATIONALE D'ADMINISTRATION FINANCIERE		7,500,000	-	7,500,000	-	-	-	-	-	7,500,000
1112-1-22-50-	PROGRAMME DE MODERNISATION DE L'ADMINISTRATION CENTRALE		7,500,000	-	7,500,000	-	-	-	-	-	7,500,000
	<b>ACCELERATION DE LA REFORME DE LA FONCTION PUBLIQUE</b>		<b>7,500,000</b>	-	<b>7,500,000</b>	-	-	-	-	-	<b>7,500,000</b>
1112-2-22-50-12	CONSTRUCTION AMENAGEMENT ET EQUIPEMENTS D'UN LABORATOIRE DE LANGUES	OUEST	7,500,000	-	7,500,000	-	-	-	-	-	7,500,000
1113	MINISTERE DE L'AGRICULTURE DES RESSOURCES NATURELLES ET DU DEVELOPPEMENT RURAL (MARNDR)		1,220,454,545	-	1,220,454,545	2,819,338,759	1,834,233,974	-	-	4,653,572,733	5,874,027,278
1113-1	SERVICES INTERNES		1,220,454,545	-	1,220,454,545	2,819,338,759	1,834,233,974	-	-	4,653,572,733	5,874,027,278
1113-1-12-	DIRECTION GENERALE DES SERVICES INTERNES		1,220,454,545	-	1,220,454,545	2,819,338,759	1,834,233,974	-	-	4,653,572,733	5,874,027,278
1113-1-12-50-	PROGRAMME D'AMENAGEMENT ET DE DEVELOPPEMENT DES TERRITOIRES		144,000,000	-	144,000,000	154,000,000	12,915,000	-	-	166,915,000	310,915,000
	<b>PLANIFICATION DU DEVELOPPEMENT NATIONAL ET REGIONAL</b>		<b>144,000,000</b>	-	<b>144,000,000</b>	<b>154,000,000</b>	<b>12,915,000</b>	-	-	<b>166,915,000</b>	<b>310,915,000</b>
1113-1-12-50-12	ENQUETE SUR LES CAPACITES PRODUCTIVES AGRICOLES SUR TOUT LE TERRITOIRE	NATIONAL	12,000,000	-	12,000,000	-	-	-	-	-	12,000,000
1113-1-12-50-12	MISE EN OEUVRE DU PLAN DE REFORME INSTITUTIONNELLE DU MARNDR	NATIONAL	12,000,000	-	12,000,000	-	-	-	-	-	12,000,000
1113-1-12-50-19	DEVELOPPEMENT DE L'ENTREPREUNARIAT DANS LE SECTEUR AGRICOLE (PRODUCTION, TRANSFORMATION)	NATIONAL	15,000,000	-	15,000,000	-	-	-	-	-	15,000,000
1113-1-12-50-20	MISE EN PLACE DU FONDS DE FORMATION, RECHERCHE ET VULGARISATION AGRICOLE	NATIONAL	30,000,000	-	30,000,000	-	-	-	-	-	30,000,000
1113-1-12-50-21	ETABLISSEMENT DU REGISTRE NATIONAL DES PRODUCTEURS AGRICOLES	NATIONAL	10,000,000	-	10,000,000	-	-	-	-	-	10,000,000
1113-1-12-50-22	GESTION DES URGENCES (PRE INTEMPERIES ET POST INTEMPERIES)	NATIONAL	30,000,000	-	30,000,000	-	-	-	-	-	30,000,000
1113-1-12-50-25	REALISATIONS D'ACTIVITES PROMOTIONNELLES EN AGRICULTURE	NATIONAL	15,000,000	-	15,000,000	-	-	-	-	-	15,000,000
1113-1-12-50-26	REALISATIONS D'ETUDES POUR LA PREPARATION DES INVESTISSEMENTS FUTURS	NATIONAL	15,000,000	-	15,000,000	-	-	-	-	-	15,000,000



BUDGET GENERAL DE LA REPUBLIQUE  
PROGRAMME D'INVESTISSEMENTS PUBLICS  
DE L'EXERCICE 2016-2017

CODE	PROGRAMMES ET PROJETS	RESSOURCES NATIONALES				RESSOURCES EXTERNES				TOTAL PIP	
		LOCALISATION	TRESOR PUBLIC	AVC	TOTAL RESS. NLES	BILATERALE	MULTILATERALE	SOURCE	TYPE		TOTAL RESS. EXT
TOTAL			10,049,478,261	6,397,748,349	16,447,226,610	9,818,062,511	22,219,710,878			31,237,773,389	49,185,000,000
1113-1-12-50-2	REINFORCEMENT DES SERVICES HYDROMETEOROLOGIQUES D'HAWAII (HYDROMET)	NATIONAL	5,000,000		5,000,000		12,915,000	BM	DOX	12,915,000	17,915,000
1113-1-12-50-3	SERVICES METEOROLOGIQUES POUR REDUIRE LA VULNERABILITE EN HAUT	NATIONAL				154,000,000		CANADA	DOX	154,000,000	154,000,000
1113-1-12-52	PROGRAMME DE GESTION DES BASSINS VERSANTS		108,000,000		108,000,000		447,640,000			447,640,000	555,640,000
	GESTION DES BASSINS VERSANTS		8,000,000		8,000,000		447,640,000			447,640,000	455,640,000
1113-1-12-52-1	ATTENUATION DES DESASTRES NATURELS DANS LES BASSINS VERSANTS (NORD ET SUD - HA 1,164)	NATIONAL	8,000,000		8,000,000		447,640,000	BID	DOX	447,640,000	455,640,000
	CONSTRUCTION DES OUVRAGES DE REGULATION DES CRISES		100,000,000		100,000,000						100,000,000
1113-1-12-52-19	AMENAGEMENT DES BASSINS VERSANTS (SUD ET MAITRISE DE L'EAU - CHATELAIN DE LAU)	NATIONAL	50,000,000		50,000,000						50,000,000
1113-1-12-52-2	TRAVAUX DE PROTECTION BERGES DES RIVIERES	NATIONAL	50,000,000		50,000,000						50,000,000
1113-1-12-54	PROJET D'AMENAGEMENT DE L'AGRICULTURE ET DE L'ELEVAGE		874,454,545		874,454,545	2,886,600,886	1,373,678,974			3,760,279,860	4,634,734,405
	EXCENDREMENT DES PRATIQUES DE L'AGRICULTURE ET DE L'ELEVAGE		65,000,000		65,000,000	2,686,652,948	845,680,322			1,114,332,370	1,179,332,370
1113-1-12-54-1	DEVELOPPEMENT DES FILIERES CEREALIERES, LEGUMINEUSES ET MARAICHERES	ARTIBONITE	15,000,000		15,000,000						15,000,000
1113-1-12-54-1-1	DANS LA VALLEE DEL ARTIBONITE	SUD				11,388,000		FRANCE	DOX	11,388,000	11,388,000
1113-1-12-54-1-1-1	SECURITE ALIMENTAIRE EN PARTENARIAT OMD - CENTRE	SUD-EST				7,541,100		ESPAGNE	DOX	7,541,100	7,541,100
1113-1-12-54-1-1-2	RELANCE DE L'AGRICULTURE A MARIGOT, BASSIN VERSANT 16, BASSIN FECLER PHASE A	OUEST	20,000,000		20,000,000						20,000,000
1113-1-12-54-1-2	REINFORCEMENT DES SERVICES PUBLICS AGRICOLES 2 (RESEPAO BRUP) 126744	NATIONAL					597,000,000	BM	DOX	597,000,000	597,000,000
1113-1-12-54-2	AMELIORATION DE LA SECURITE ALIMENTAIRE EN PARTENARIAT OMD - CENTRE	NATIONAL					104,763,058	UE	DOX	104,763,058	104,763,058
1113-1-12-54-2-1	MISE EN OEUVRE D'UN PLAN DE LUTTE PHYTOSANITAIRE CONTRE LES MOUCHES CROIX NOIR (PROQUET)	OUEST	10,000,000		10,000,000						10,000,000
1113-1-12-54-2-2	MODERNISATION DES SERVICES PUBLICS DE PROTECTION ZOO-PHYTOSANITAIRE ET D'IMPORTATION DES ALIMENTS (HA 1,1094)	NATIONAL	20,000,000		20,000,000		143,917,264	BID	DOX	143,917,264	163,917,264
1113-1-12-54-3	REINFORCEMENT DES CAPACITES POUR LA PRODUCTION DE SEMENCES DE RIZ EN HAUT	NATIONAL					125,772,948	TAIWAN	DOX	125,772,948	125,772,948
1113-1-12-54-3-1	DEVELOPPEMENT DES FILIERES CEREALIERES DANS LA PLAINE DES CAVES	SUD				123,750,000		TAIWAN	DOX	123,750,000	123,750,000
1113-1-12-54-3-2	ACCES AUX MATERIELS ET INTRANTS AGRICOLES		140,000,000		140,000,000		198,450,000			198,450,000	338,450,000
1113-1-12-54-3-2-1	AMELIORATION DE LA PRODUCTIVITE DES CULTURES ET DES SOLS (ST-MAIRC FERUSILANES)	NATIONAL	140,000,000		140,000,000						140,000,000
1113-1-12-54-4	TRANSFERT DE TECHNOLOGIE AUX PETITS AGRICULTEURS DANS LE NORD ET LE NORD-EST (HA 1,1059)	NATIONAL					198,450,000	BID	DOX	198,450,000	198,450,000
	CONSTRUCTION ET REHABILITATION DE SYSTEMES D'IRRIGATION		609,454,545		609,454,545	2,117,948,838	329,548,682			2,447,497,490	3,116,952,035
1113-1-12-54-4-1	APPUI A LA VALORISATION DU POTENTIEL AGRICOLE DU NORD POUR LA SECURITE ECONOMIQUE ET ENVIRONNEMENTALE (VANSE)	NATIONAL				763,175,826		USA	DOX	763,175,826	763,175,826
1113-1-12-54-4-2	RECONSTRUCTION DU BARRAGE DES TROIS (3) RIVIERES	NORD-OUEST	52,666,667		52,666,667						52,666,667
1113-1-12-54-4-3	REHABILITATION DU PERMETTRE DE LAVAZAC A CAMP-FERRI (2000 HA) - SECAL SUD	SUD				102,000,000		FRANCE	DOX	102,000,000	102,000,000
1113-1-12-54-4-4	RECALIBRAGE ET DORAGAGE DU CHEVAL, VALLEE FLOODWAY	ARTIBONITE	50,000,000		50,000,000						50,000,000
1113-1-12-54-5	PLAN DIRECTEUR DES PLAINES D'AQUIN ET DE BACONNOIS DANS LE CADRE DU PPI (14590 HA)	NIPES	10,000,000		10,000,000		14,548,652	FIDA	DOX	14,548,652	24,548,652
1113-1-12-54-5-1	PROJET DE GESTION DE L'EAU DANS LE BASSIN DE L'ARTIBONITE (PROCEBA) 32000 HA	ARTIBONITE	40,000,000		40,000,000		315,000,000	BID	DOX	315,000,000	355,000,000
1113-1-12-54-6	CREATION D'UNE PLANTATION (FEED THE FUTURE)	SUD				522,972,012		USA	DOX	522,972,012	522,972,012
1113-1-12-54-6-1	DEVELOPPEMENT DE LA CULTURE DU CAFE - CACAO	NATIONAL				576,990,000		FRANCE	DOX	576,990,000	576,990,000

**BUDGET GENERAL DE LA REPUBLIQUE  
PROGRAMME D'INVESTISSEMENTS PUBLICS  
DE L'EXERCICE 2016-2017**

CODE	PROGRAMMES ET PROJETS	LOCALISATION	RESSOURCES NATIONALES			RESSOURCES EXTERNES				TOTAL PIP	
			TRESOR PUBLIC	AFC	TOTAL RESS. NLES	BILATERALE	MULTILATERALE	SOURCE	TYPE		TOTAL RESS. EXT
<b>TOTAL</b>			<b>10,049,478,261</b>	<b>6,397,748,349</b>	<b>16,447,226,610</b>	<b>9,818,962,511</b>	<b>22,919,710,878</b>			<b>32,737,773,389</b>	<b>49,185,000,000</b>
1113-1-12-54-62	DEVELOPPEMENT DE LA FILIERE AVICOLE	NATIONAL	20,000,000	-	20,000,000	-	-			-	20,000,000
1113-1-12-54-63	DEVELOPPEMENT D'UNITES D'ELEVAGE AMELIOREES POUR LA REHABILITATION DE L'ENVIRONNEMENT	NATIONAL	25,000,000	-	25,000,000	-	-			-	25,000,000
1113-1-12-54-64	RELANCE DES FILIERES D'EXPORTATION EN HAITI (CAFÉ, CACAO, MANGUES...)	NATIONAL	25,000,000	-	25,000,000	-	-			-	25,000,000
1113-1-12-54-65	AMELIORATION DE LA PROTECTION SANITAIRE	NATIONAL	35,000,000	-	35,000,000	-	-			-	35,000,000
1113-1-12-54-66	AMELIORATION DES SERVICES AGRICOLES (INTRANTS, MECANISATION ET OUTILLAGE AGRICOLE)	NATIONAL	80,000,000	-	80,000,000	-	-			-	80,000,000
1113-1-12-54-67	SECURITE ALIMENTAIRE D'HAITI (SECAL OUEST)	OUEST	3,000,000	-	3,000,000	74,400,000	-	FRANCE	DON	74,400,000	77,400,000
1113-1-12-54-70	INTERVENTION AU NIVEAU DES PERIMETRES GRISON GARDE 600 HA ET SAINT RAFAEL 1500 HA	NORD	15,000,000	-	15,000,000	74,400,000	-	ALLEMAGNE	DON	74,400,000	89,400,000
1113-1-12-54-76	PROMOTION DU DEVELOPPEMENT DE LA CANNE A SUCRE	NATIONAL	53,333,333	-	53,333,333	-	-			-	53,333,333
1113-1-12-54-77	PROMOTION DE L'AGRICULTURE DE SERRE	NATIONAL	75,000,000	-	75,000,000	-	-			-	75,000,000
1113-1-12-54-78	RENFORCEMENT DE LA PRODUCTION DE RIZ DANS LA VALLEE DE L'ARTIBONITE	ARTIBONITE	80,000,000	-	80,000,000	-	-			-	80,000,000
1113-1-12-54-79	PROMOTION DE LA PRODUCTION D'AGRUMES	NATIONAL	45,454,545	-	45,454,545	-	-			-	45,454,545
1113-1-12-54-81	PROMOTION DE LA PRODUCTION DE TUBERCULES	NATIONAL	60,000,000	-	60,000,000	-	-			-	60,000,000
1113-1-12-55	PROGRAMME DE MODERNISATION ET DE DYNAMISATION DE LA PECHE		24,000,000	-	24,000,000	40,237,873	-			40,237,873	64,237,873
	ENCADREMENT DES PRATIQUES DE PECHE		-	-	-	11,509,873	-			11,509,873	11,509,873
1113-1-12-55-12	RENFORCEMENT DE LA PECHE MARITIME DANS LE DEPARTEMENT DU SUD-EST	SUD-EST	-	-	-	11,509,873	-	ESPAGNE	DON	11,509,873	11,509,873
	IMPLANTATION DE FERMES AQUICOLES		24,000,000	-	24,000,000	28,728,000	-			28,728,000	52,728,000
1113-1-12-55-15	APPUI AU RELANCEMENT DE L'AQUACULTURE ET LA PECHE CONTINENTALE DANS LE SUD-EST. PHASE 4	SUD-EST	-	-	-	28,728,000	-	ESPAGNE	DON	28,728,000	28,728,000
1113-1-12-55-17	DEVELOPPEMENT DE LA PECHE ARTISANALE	NATIONAL	10,666,667	-	10,666,667	-	-			-	10,666,667
1113-1-12-55-18	DEVELOPPEMENT DE LA PECHE ET DE L'AQUACULTURE EN HAITI	NATIONAL	13,333,333	-	13,333,333	-	-			-	13,333,333
1113-1-12-56	PROGRAMME DE MODERNISATION ET DE DYNAMISATION DU SECTEUR DES SERVICES		20,000,000	-	20,000,000	238,500,000	-			238,500,000	258,500,000
	AMELIORATION DE L'ACCES AUX ASSURANCES		20,000,000	-	20,000,000	238,500,000	-			238,500,000	258,500,000
1113-1-12-56-11	SYSTEME DE FINANCEMENT ET D'ASSURANCES AGRICOLES EN HAITI/A034869-001	NATIONAL	20,000,000	-	20,000,000	238,500,000	-	CANADA	DON	238,500,000	258,500,000
1113-12-12-57	PROGRAMME DE MODERNISATION DE L'ADMINISTRATION DECONCENTREE		50,000,000	-	50,000,000	-	-			-	50,000,000
	CONSTRUCTION ET EQUIPEMENT DES CENTRES ADMINISTRATIFS		50,000,000	-	50,000,000	-	-			-	50,000,000
1113-1-12-57-11	CONSTRUCTION ET AMENAGEMENT DES STRUCTURES DECONCENTREES	NATIONAL	50,000,000	-	50,000,000	-	-			-	50,000,000
1114	MINISTERE DES TRAVAUX PUBLICS TRANSPORTS, COMMUNICATIONS		2,354,373,022	1,039,097,526	3,393,470,548	3,787,855,896	10,065,683,852			13,852,739,748	17,246,210,296
1114-1	SERVICES INTERNES		2,320,873,022	1,039,097,526	3,359,970,548	3,036,855,896	10,065,683,852			13,101,739,748	16,461,710,296
1114-1-12	DIRECTION GENERALE DES SERVICES INTERNES		2,320,873,022	1,039,097,526	3,359,970,548	3,036,855,896	10,065,683,852			13,101,739,748	16,461,710,296
1114-1-12-50	PROGRAMME DE MODERNISATION DE L'ADMINISTRATION CENTRALE		232,500,000	-	232,500,000	-	25,500,000			25,500,000	258,000,000
	MODERNISATION DE L'ADMINISTRATION CENTRALE		232,500,000	-	232,500,000	-	25,500,000			25,500,000	258,000,000
1114-1-12-50-11	AMELIORATION DU SYSTEME DE CONTROLE DE POIDS DES VEHICULES SUR LES ROUTES. CONSTRUCTION DE 3 STATIONS DE PESAGE A BELLADERE, MORNE A CABRI. ROUTE NATIONALE NO 1. SOURCE MITIC	NATIONAL	5,500,000	-	5,500,000	-	-			-	5,500,000
1114-1-12-50-12	RECONSTRUCTION DES MINISTERES CLES ET DES ADMINISTRATIONS DECENTRALISEES	NATIONAL	-	-	-	-	25,500,000	UE	DON	25,500,000	25,500,000
1114-1-12-50-19	REHABILITATION DE LA ROUTE THOMASSIN 32-LABOULE	OUEST	25,000,000	-	25,000,000	-	-			-	25,000,000

**BUDGET GENERAL DE LA REPUBLIQUE  
PROGRAMME D'INVESTISSEMENTS PUBLICS  
DE L'EXERCICE 2016-2017**

CODE	PROGRAMMES ET PROJETS	LOCALISATION	RESSOURCES NATIONALES			RESSOURCES EXTERNES				TOTAL PIP	
			TRESOR PUBLIC	AFC	TOTAL RESS. NLES	BILATERALE	MULTILATERALE	SOURCE	TYPE		TOTAL RESS. EXT
<b>TOTAL</b>			<b>10,049,478,261</b>	<b>6,397,748,349</b>	<b>16,447,226,610</b>	<b>9,818,062,511</b>	<b>22,919,710,878</b>			<b>32,737,773,389</b>	<b>49,185,000,000</b>
1114-1-12-50-21	REHABILITATION DE LA ROUTE DE PELIGRE	CENTRE	10,000,000	-	10,000,000	-	-			-	10,000,000
1114-1-12-50-22	MISE EN OEUVRE D'UN SYSTEME DE PLANIFICATION POUR L'INFRASTRUCTURE ROUTIERE NATIONALE	NATIONAL	5,000,000	-	5,000,000	-	-			-	5,000,000
1114-1-12-50-23	ROUTE D'ENTREE A CHANTAL	SUD	20,000,000	-	20,000,000	-	-			-	20,000,000
1114-1-12-50-24	REHABILITATION DE LA VARIANTE PASSE BARADERES-BONHOMME-KATIBI	NIPPE	16,000,000	-	16,000,000	-	-			-	16,000,000
1114-1-12-50-25	MISE EN PLACE DE LA STRATEGIE DE SECURITE ROUTIERE (PHASE I)	NATIONAL	4,000,000	-	4,000,000	-	-			-	4,000,000
1114-1-12-50-27	EXPROPRIATION ET DEPLACEMENT DE RESEAUX	NATIONAL	147,000,000	-	147,000,000	-	-			-	147,000,000
1114-1-12-51	PROGRAMME D'AMENAGEMENT ET DE DEVELOPPEMENT DES TERRITOIRES		-	-	-	160,905,780	-			160,905,780	160,905,780
	<b>AMENAGEMENT ET DEVELOPPEMENT DES TERRITOIRES</b>		-	-	-	160,905,780	-			160,905,780	160,905,780
1114-1-12-51-12	AMENAGEMENT DU BORD DE MER DE LA VILLE DU CAP-HAITIEN	NORD	-	-	-	160,905,780	-	PETROCARIBE	EMPRUNT	160,905,780	160,905,780
1114-1-12-52	PROGRAMME DE RENOVATION URBAINE		916,339,689	138,600,000	1,054,939,689	1,041,902,914	794,080,000			1,835,982,914	2,890,922,603
	<b>RENOVATION DE L'URBAIN</b>		916,339,689	138,600,000	1,054,939,689	1,041,902,914	794,080,000			1,835,982,914	2,890,922,603
1114-1-12-52-17	CONSTRUCTION VIADUC DELMAS NAZON	OUEST	59,200,000	-	59,200,000	-	-			-	59,200,000
1114-1-12-52-19	REHABILITATION ET ENTRETIEN DES RUES DANS LA ZONE METROPOLITAINE DE PORT-AU-PRINCE	OUEST	-	-	-	350,443,444	-	PETROCARIBE	EMPRUNT	350,443,444	350,443,444
1114-1-12-52-21	REHABILITATION URBAINE DE LA VILLE DES CAYES	SUD	-	-	-	4,142,505	-	PETROCARIBE	EMPRUNT	4,142,505	4,142,505
1114-1-12-52-25	CONSTRUCTION DE DEGRAVEURS EN AMONT DU DALOT BOIS MOQUETTE ET CURAGE	OUEST	40,000,000	-	40,000,000	-	-			-	40,000,000
1114-1-12-52-26	TRAVAUX DE RECONSTRUCTION DU PONT MEYOTTE	OUEST	30,000,000	-	30,000,000	-	-			-	30,000,000
1114-1-12-52-29	REHABILITATION DE LA ROUTE CANAPÉ-VERT-SAINTE MARIE	OUEST	-	-	-	8,801,283	-	PETROCARIBE	EMPRUNT	8,801,283	8,801,283
1114-1-12-52-30	TRAVAUX DE VOIRIE URBAINE DANS LA VILLE DE GROS MORNE	ARTIBONITE	10,000,000	-	10,000,000	-	-			-	10,000,000
1114-1-12-52-31	REHABILITATION DE LA ROUTE DE TABARRE (INCLUANT DRAINAGE VERS LA RIVIERE GRISE)	OUEST	70,000,000	-	70,000,000	25,000,000	-	PETROCARIBE	EMPRUNT	25,000,000	95,000,000
1114-1-12-52-33	REHABILITATION DELMAS 83-CATALPA-DALIA-JONCTION DELMAS 83&75 (PHASE 2)	OUEST	50,000,000	-	50,000,000	-	-			-	50,000,000
1114-1-12-52-35	REHABILITATION ROUTE MEYOTTE-FRERES	OUEST	40,000,000	-	40,000,000	-	-			-	40,000,000
1114-1-12-52-38	AMENAGEMENT D'INFRASTRUCTURES PHYSIQUES A PETIT-GOAVE (UCP)	OUEST	-	75,600,000	75,600,000	-	-			-	75,600,000
1114-1-12-52-39	AMENAGEMENT D'INFRASTRUCTURES PHYSIQUES A GRAND-GOAVE (UCP)	OUEST	-	63,000,000	63,000,000	-	-			-	63,000,000
1114-1-12-52-40	REHABILITATION URBAINE DE JEREMIE	GRAND-ANSE	40,000,000	-	40,000,000	-	-			-	40,000,000
1114-1-12-52-41	AMENAGEMENT INTEGRE DES QUARTIERS INFORMELS DE PORT AU PRINCE (UE ET AFD)	OUEST	-	-	-	362,813,040	-	FRANCE	DON	362,813,040	362,813,040
1114-1-12-52-42	REHABILITATION TRONCON PORT DE PAIX - PORT MARGOT / PORT DE PAIX / CARREFOUR 3 COTE DE FER / ANSE A FOLEUR	NATIONAL	-	-	-	41,854,314	-	PETROCARIBE	EMPRUNT	41,854,314	41,854,314
1114-1-12-52-43	REHABILITATION CARREFOUR DU PORT - JACMEL	SUD-EST	40,000,000	-	40,000,000	-	-			-	40,000,000
1114-1-12-52-44	REHABILITATION DE LA ROUTE GROS MORNE / PILATE	NATIONAL	8,000,000	-	8,000,000	-	-			-	8,000,000

**BUDGET GENERAL DE LA REPUBLIQUE  
PROGRAMME D'INVESTISSEMENTS PUBLICS  
DE L'EXERCICE 2016-2017**

CODE	PROGRAMMES ET PROJETS	LOCALISATION	RESSOURCES NATIONALES			RESSOURCES EXTERNES				TOTAL RESS. EXT	TOTAL PIP
			TRESOR PUBLIC	AFC	TOTAL RESS. NLES	BILATERALE	MULTILATERALE	SOURCE	TYPE		
<b>TOTAL</b>			<b>10,049,478,261</b>	<b>6,397,748,349</b>	<b>16,447,226,610</b>	<b>9,818,062,511</b>	<b>22,919,710,878</b>			<b>32,737,773,389</b>	<b>49,185,000,000</b>
1114-1-12-52-45-	TRAVAUX DE CONSTRUCTION DU PONT LAHAIE DAME MARIE	GRAND'ANSE	22,500,000	-	22,500,000	30,000,000	-	PETROCARIBE	EMPRUNT	30,000,000	52,500,000
1114-1-12-52-46-	REHABILITATION DE LA ROUTE NEUF	OUEST	-	-	-	20,000,000	-	PETROCARIBE	EMPRUNT	20,000,000	20,000,000
1114-1-12-52-47-	REHABILITATION DE LA ROUTE PERNIER	OUEST	-	-	-	70,000,000	-	PETROCARIBE	EMPRUNT	70,000,000	70,000,000
1114-1-12-52-49-	REHABILITATION DE LA ROUTE LIMBE PORT MARGOT	NORD	200,000,000	-	200,000,000	-	-	-	-	-	200,000,000
1114-1-12-52-50-	REHABILITATION DU PONT DUMARSAIS ESTIME	GRAND'ANSE	-	-	-	-	504,000,000	BM	DON	504,000,000	504,000,000
1114-1-12-52-52-	ENTRETIEN ROUTE PETION VILLE LABOULE 12	OUEST	2,848,328	-	2,848,328	3,848,328	-	PETROCARIBE	EMPRUNT	3,848,328	6,696,656
1114-1-12-52-53-	REHABILITATION ROUTE LABOULE 12 KENSCOFF	OUEST	10,962,446	-	10,962,446	-	-	-	-	-	10,962,446
1114-1-12-52-54-	EXTENSION LABOULE 12 KENSCOFF	OUEST	2,200,795	-	2,200,795	-	-	-	-	-	2,200,795
1114-1-12-52-55-	REHABILITATION DE LA ROUTE CAP LABADIE (PRUIJ)	NORD	-	-	-	-	290,080,000	BM	DON	290,080,000	290,080,000
1114-1-12-52-56-	REHABILITATION ROUTE MIRAGOANE/PETITE RIVIERE DE NIPPES	NIPPES	-	-	-	60,000,000	-	PETROCARIBE	EMPRUNT	60,000,000	60,000,000
1114-1-12-52-57-	REHABILITATION DES RUES A FORT-LIBERTE	NORD-EST	-	-	-	2,000,000	-	PETROCARIBE	EMPRUNT	2,000,000	2,000,000
1114-1-12-52-58-	REHABILITATION DES RUES A OUANAMINTHE	NORD-EST	4,563,603	-	4,563,603	-	-	-	-	-	4,563,603
1114-1-12-52-60-	TRAVAUX DE CONSTRUCTION DE CANAUX MACONNES SUR LE TRONCON CARREFOUR MERIDIEN-DUCIS	SUD	5,000,000	-	5,000,000	-	-	-	-	-	5,000,000
1114-1-12-52-62-	REHABILITATION DE CARREFOUR SHADA ET CARREFOUR MARASSA ET SANTO 17	OUEST	15,000,000	-	15,000,000	-	-	-	-	-	15,000,000
1114-1-12-52-64-	REHABILITATION DU TRONCON DE ROUTE LILAVOIS/BON REPOS/CROIX DES BOUQUETS	OUEST	187,000,000	-	187,000,000	63,000,000	-	PETROCARIBE	EMPRUNT	63,000,000	250,000,000
1114-1-12-52-70-	RECONSTRUCTION RUES CODEVI ET LIBERTE	NORD-EST	3,564,517	-	3,564,517	-	-	-	-	-	3,564,517
1114-1-12-52-71-	REHABILITATION DE LA ROUTE DE DELMAS 19 (C.COLOMB, LEONARD, NICAUSE...)	OUEST	63,000,000	-	63,000,000	-	-	-	-	-	63,000,000
1114-1-12-52-72-	REHABILITATION ROUTE PIGNON /BOUQUERONNE GARDE SIXIEME SAINT MICHEL	NORD	12,500,000	-	12,500,000	-	-	-	-	-	12,500,000
1114-1-12-53-	PROGRAMME DE MISE EN PLACE DU RESEAU DE TRANSPORT NATIONAL		1,045,033,333	837,497,526	1,882,530,859	1,740,299,702	7,514,127,130			9,254,426,832	11,136,957,692
	FINALISATION DU MAILLAGE ROUTIER NATIONAL		990,033,333	-	990,033,333	536,717,528	7,414,127,130			7,950,844,658	8,940,877,992
1114-1-12-53-11-	REPARATION ET PROTECTION DE PONTS	NATIONAL	100,000,000	-	100,000,000	-	-	-	-	-	100,000,000
1114-1-12-53-11-	CONSTRUCTION/REHABILITATION DU RESEAU ROUTIER DANS LE SUD ET LA GRAND ANSE-BID/HA L1019	NATIONAL	-	-	-	-	119,574,000	BID	DON	119,574,000	119,574,000
1114-1-12-53-11-	APPUI AU SECTEUR TRANSPORTS EN HAITI (ARTIBONITE, GRAND-ANSE, OUEST, SUD SUD EST)-HA L1054	NATIONAL	-	-	-	-	665,595,000	BID	DON	665,595,000	665,595,000
1114-1-12-53-11-	REHABILITATION DE LA RN1 (GONAVES/ENNERVEY)	ARTIBONITE	-	-	-	-	712,384,615	BID	DON	712,384,615	712,384,615



**BUDGET GENERAL DE LA REPUBLIQUE  
PROGRAMME D'INVESTISSEMENTS PUBLICS  
DE L'EXERCICE 2016-2017**

CODE	PROGRAMMES ET PROJETS	LOCALISATION	RESSOURCES NATIONALES			RESSOURCES EXTERNES				TOTAL PIP	
			TRESOR PUBLIC	AFC	TOTAL RESS. NLES	BILATERALE	MULTILATERALE	SOURCE	TYPE		TOTAL RESS. EXT
<b>TOTAL</b>			<b>10,049,478,261</b>	<b>6,397,748,349</b>	<b>16,447,226,610</b>	<b>9,818,062,511</b>	<b>22,919,710,878</b>			<b>31,737,773,389</b>	<b>49,185,000,000</b>
1114-1-12-53-52	TRAVAUX PONCTUELS D'ENTRETIEN DE LA ROUTE DE LA VALLEE -BAINET	SUD-EST	6,666,667	-	6,666,667	-	-			-	6,666,667
1114-1-12-53-53	TRAVAUX PONCTUELS D'ENTRETIEN DE LA ROUTE CAVAILLON-BONNE FIN BARADERES	NATIONAL	6,666,667	-	6,666,667	-	-			-	6,666,667
1114-1-12-53-55	APPUI AU SECTEUR TRANSPORTS EN HAITI HA-L1054	NATIONAL	-	-	-	-	736,330,352	BID	DON	736,330,352	736,330,352
1114-1-12-53-56	APPUI AU SECTEUR TRANSPORTS EN HAITI II HA-L1058	NATIONAL	-	-	-	-	970,200,000	BID	DON	970,200,000	970,200,000
1114-1-12-53-57	APPUI AU SECTEUR TRANSPORTS EN HAITI III HA-L1079	NATIONAL	-	-	-	-	938,700,000	BID	DON	938,700,000	938,700,000
1114-1-12-53-58	APPUI AU SECTEUR TRANSPORTS EN HAITI IV HA-L1089	NATIONAL	-	-	-	-	436,153,846	BID	DON	436,153,846	436,153,846
1114-1-12-53-61	REHABILITATION DES TRONCONS DE ROUTE DANS LE DEPARTEMENT DE L'OUEST	OUEST	125,000,000	-	125,000,000	-	-			-	125,000,000
1114-1-12-53-62	REHABILITATION DES TRONCONS DE ROUTE DANS LE DEPARTEMENT DU CENTRE	CENTRE	150,000,000	-	150,000,000	-	-			-	150,000,000
1114-1-12-53-63	REHABILITATION DE LA ROUTE DE FORT JACQUES	OUEST	10,000,000	-	10,000,000	-	-			-	10,000,000
	<b>AMELIORATION DE LA CIRCULATION URBAINE ET INTERURBAINE</b>		<b>20,000,000</b>	<b>837,497,526</b>	<b>857,497,526</b>	<b>124,832,174</b>	<b>-</b>			<b>124,832,174</b>	<b>982,329,700</b>
1114-1-12-53-65	REHABILITATION ET ENTRETIEN DE LA ROUTE BAIE DE L'ACLU (BARRIERE BATTANT MILOT (RN3) ET BARRIERE BATTANT SANS SOUCI (VILLE MILOT))	NORD	-	-	-	27,587,890	-	PETROCARIBE	EMPRUNT	27,587,890	27,587,890
1114-1-12-53-66	CONSTRUCTION D'UN PONT SUR LA RIVIERE GAUCHE (rte Jacmel-La vallee de Jacmel)	SUD-EST	-	-	-	39,259,142	-	PETROCARIBE	EMPRUNT	39,259,142	39,259,142
1114-1-12-53-67	ENTRETIEN DE ROUTES INTERURBAINES	NATIONAL	-	429,584,471	429,584,471	-	-			-	429,584,471
1114-1-12-53-68	REHABILITATION ET/OU ENTRETIEN DE ROUTES A PETIT-GOAVE	OUEST	20,000,000	-	20,000,000	-	-			-	20,000,000
1114-1-12-53-69	TRAVAUX ADDITIONNELS SUR FREYCINEAU (SAINT MARC) / BIGOT (GONAIVES) CONSTRUCTION RACCORDEMENTS PONTS GAUDIN ET MAROU A RNL	ARTIBONITE	-	-	-	4,887,240	-	PETROCARIBE	EMPRUNT	4,887,240	4,887,240
1114-1-12-53-70	TRAVAUX ADDITIONNELS SUR FREYCINEAU (SAINT MARC) / BIGOT (GONAIVES) DRAINAGE DE FREYCINEAU A PONT PIERRE	ARTIBONITE	-	-	-	53,097,902	-	PETROCARIBE	EMPRUNT	53,097,902	53,097,902
1114-1-12-53-71	ENTRETIEN DE ROUTES URBAINES	NATIONAL	-	184,107,630	184,107,630	-	-			-	184,107,630
1114-1-12-53-72	TRAVAUX PONCTUELS D'URGENCE	NATIONAL	-	223,805,425	223,805,425	-	-			-	223,805,425
	<b>INTEGRATION ROUTIERE LOCALE</b>		<b>35,000,000</b>	<b>-</b>	<b>35,000,000</b>	<b>1,078,750,000</b>	<b>100,000,000</b>			<b>1,178,750,000</b>	<b>1,213,750,000</b>
1114-1-12-53-73	REHABILITATION DE LA ROUTE JACMEL / LA VALLEE DE JACMEL	SUD-EST	-	-	-	328,750,000	-	PETROCARIBE	EMPRUNT	328,750,000	328,750,000
1114-1-12-53-83	REHABILITATION DU TRONCON DE ROUTE A MORNE CHIEN	NORD-OUEST	10,000,000	-	10,000,000	-	-			-	10,000,000
1114-1-12-53-95	EXPROPRIATION POUR LA REHABILITATION RN3		-	-	-	-	100,000,000	UE	DON	100,000,000	100,000,000
1114-1-12-53-91	CONSTRUCTION DE DEUX NOUVEAUX PONTS SUR LA RIVIERE GRISE AU NIVEAU DE RN1 ET ROUTE NEUF	OUEST	-	-	-	750,000,000	-	JAPON	DON	750,000,000	750,000,000
1114-1-12-53-99	AMELIORATION DES ROUTES TERTIAIRES	NATIONAL	25,000,000	-	25,000,000	-	-			-	25,000,000

**BUDGET GENERAL DE LA REPUBLIQUE  
PROGRAMME D'INVESTISSEMENTS PUBLICS  
DE L'EXERCICE 2016-2017**

CODE	PROGRAMMES ET PROJETS	LOCALISATION	RESSOURCES NATIONALES			RESSOURCES EXTERNES				TOTAL PIP	
			TRESOR PUBLIC	APC	TOTAL RESS. NLES	BILATERALE	MULTILATERALE	SOURCE	TYPE		TOTAL RESS. EXT
	<b>TOTAL</b>		<b>10,049,478,261</b>	<b>6,397,748,349</b>	<b>16,447,226,610</b>	<b>9,818,062,511</b>	<b>22,919,710,878</b>			<b>32,737,773,389</b>	<b>49,185,000,000</b>
1114-1-12-54	PROGRAMME DE RENFORCEMENT DE L'ACCES AUX SERVICES DE SANTE		105,000,000	-	105,000,000	-	706,929,237			706,929,237	811,929,237
	<b>LUTTE CONTRE LES MALADIES ENDEMIQUES ET LES EPIDEMIES</b>		-	-	-	-	706,929,237			706,929,237	706,929,237
1114-1-12-54-13	EAU POTABLE ET ASSAINISSEMENT (EPA) VILLES INTERMEDIAIRES (II) - (ARTIBONITE, NORD, NORD-EST, NORD-OUEST, SUD, SUD-EST-NA-L1039)	NATIONAL	-	-	-	-	80,388,000	BID	DON	80,388,000	80,388,000
1114-1-12-54-14	EAU POTABLE ET ASSAINISSEMENT (EPA) VILLES INTERMEDIAIRES (II) - (ARTIBONITE, NORD, NORD-EST, NORD-OUEST, SUD, SUD-EST-NA-L1013)	NATIONAL	-	-	-	-	12,291,237	BID	DON	12,291,237	12,291,237
1114-1-12-54-15	TRAVAUX EAU POTABLE ET ASSAINISSEMENT POUR PORT-AU-PRINCE-NA-L1044	OUEST	-	-	-	-	614,250,000	BID	DON	614,250,000	614,250,000
	<b>RENFORCEMENT ET MISE EN PLACE DE SYSTEMES DE GESTION DE DECHETS SOLIDES</b>		<b>105,000,000</b>	-	<b>105,000,000</b>	-	-			-	<b>105,000,000</b>
1114-1-12-54-17	INTERVENTION DANS LES ZONES FRAGILES (ASSAINISSEMENT)	NATIONAL	80,000,000	-	80,000,000	-	-			-	80,000,000
1114-1-12-54-18	TRAVAUX DE CURAGE ET DE PROTECTION DES BERGES DE LA RIVIERE DES BARADERES	NIPPES	5,000,000	-	5,000,000	-	-			-	5,000,000
1114-1-12-54-19	CURAGE, RECALIBRAGE, RENFORCEMENT DE DIGUE RIVIERE LA QUINTE ET RAVINE DURE	ARTIBONITE	20,000,000	-	20,000,000	-	-			-	20,000,000
1114-1-12-55	PROGRAMME D'ACCROISSEMENT DE L'ELECTRICITE DU PAYS		22,000,000	63,000,000	85,000,000	92,947,500	1,025,047,485			1,117,994,985	1,202,994,985
	<b>RENFORCEMENT DE LA CAPACITE DE PRODUCTION D'ENERGIE ELECTRIQUE</b>		-	-	-	92,947,500	564,328,485			657,275,985	657,275,985
1114-1-12-55-12	REHABILITATION DE LA CENTRALE ELECTRIQUE DE PELIGRE-NA-L1032	CENTRE	-	-	-	-	139,015,485	BID	DON	139,015,485	139,015,485
1114-1-12-55-13	REHABILITATION DE LA CENTRALE ELECTRIQUE DE PELIGRE-NA-L1038	CENTRE	-	-	-	-	425,313,000	BID	DON	425,313,000	425,313,000
1114-1-12-55-14	REHABILITATION DE LA CENTRALE HYDROELECTRIQUE DE PELIGRE	CENTRE	-	-	-	92,947,500	-	ALLEMAGNE	DON	92,947,500	92,947,500
	<b>ACCROISSEMENT DE LA CAPACITE DE TRANSPORT D'ENERGIE ELECTRIQUE</b>		-	63,000,000	63,000,000	-	-			-	63,000,000
1114-1-12-55-19	EXTENSION DE RESEAUX SUR GROS-MORNE, SAINT-MICHEL DE L'ATTALAYE ET ENNERY	ARTIBONITE	-	63,000,000	63,000,000	-	-			-	63,000,000
	<b>ACCROISSEMENT DE LA CAPACITE DE DISTRIBUTION DE L'ENERGIE ELECTRIQUE</b>		15,000,000	-	15,000,000	-	460,719,000			460,719,000	475,719,000
1114-1-12-55-30	REHABILITATION DU RESEAU DE DISTRIBUTION DE L'ELECTRICITE A PORT-AU-PRINCE-NA-L1014	OUEST	-	-	-	-	20,475,000	BID	DON	20,475,000	20,475,000
1114-1-12-55-31	APPLI SUPPLEMENTAIRE AU RESEAU DE DISTRIBUTION D'ELECTRICITE A PORT-AU-PRINCE-NA-L1035	OUEST	-	-	-	-	440,244,000	BID	DON	440,244,000	440,244,000
1114-1-12-55-38	CONSTRUCTION D'UNE SOUS-STATION DE 20 MVA A PELIGRE POUR L'ALIMENTATION DE HINCHE & BELADERE	CENTRE	15,000,000	-	15,000,000	-	-			-	15,000,000
	<b>AMELIORATION DE LA COMMERCIALISATION DE L'ENERGIE ELECTRIQUE</b>		7,000,000	-	7,000,000	-	-			-	7,000,000
1114-1-12-55-43	ACHEVEMENT DE L'ELECTRIFICATION DE LA COMMUNE DE CERCA CARVAJAL	CENTRE	7,000,000	-	7,000,000	-	-			-	7,000,000
1114-2	SERVICES EXTERNES		33,500,000	-	33,500,000	751,000,000	-			751,000,000	784,500,000
1114-1-15	LABOR NATIONAL DU BATIMENT ET DES TRAV. PUBL.		7,500,000	-	7,500,000	-	-			-	7,500,000

**BUDGET GENERAL DE LA REPUBLIQUE  
PROGRAMME D'INVESTISSEMENTS PUBLICS  
DE L'EXERCICE 2016-2017**

RESSOURCES NATIONALES

RESSOURCES EXTERNES

CODE	PROGRAMMES ET PROJETS	LOCALISATION	RESSOURCES NATIONALES			RESSOURCES EXTERNES			TOTAL PIP
			TRESOR PUBLIC	AFC	TOTAL RESS. NLES	BILATERALE	MULTILATERALE	SOURCE	
	<b>TOTAL</b>		<b>10,049,478,261</b>	<b>6,397,748,349</b>	<b>16,447,226,610</b>	<b>9,818,062,511</b>	<b>22,919,710,878</b>	<b>32,737,773,389</b>	<b>49,185,000,000</b>
1114-2-15-50	PROGRAMME DE MODERNISATION DE L'ADMINISTRATION CENTRALE		2,500,000	-	2,500,000	-	-	-	2,500,000
	RENFORCEMENT INSTITUTIONNEL DE L'ADMINISTRATION DECONCENTREE		2,500,000	-	2,500,000	-	-	-	2,500,000
1114-2-15-50-13	EQUIPEMENTS DU LNBT	OUEST	2,500,000	-	2,500,000	-	-	-	2,500,000
1114-2-15-51	PROGRAMME DE MISE EN VALEUR DES RESSOURCES MINERALES ET ENERGETIQUES		5,000,000	-	5,000,000	-	-	-	5,000,000
	METTRE EN VALEUR LES RESSOURCES MINIERES		5,000,000	-	5,000,000	-	-	-	5,000,000
1114-2-15-51-12	MICRO ZONAGE SISMIQUE/EXTENSION DE PORT AU PRINCE - SECTEUR 5 (231 KM2)	OUEST	5,000,000	-	5,000,000	-	-	-	5,000,000
1114-1-16-	OFFICE NATIONAL DU CADASTRE		6,000,000	-	6,000,000	-	-	-	6,000,000
1114-2-16-50-	PROGRAMME DE RENFORCEMENT DE LA JUSTICE ET DE LA SECURITE		6,000,000	-	6,000,000	-	-	-	6,000,000
	RESPECT DU DROIT A LA PROPRIETE		6,000,000	-	6,000,000	-	-	-	6,000,000
1114-2-16-50-11	MONTAGE D'UN SYSTEME D'INFORMATION CADASTRALE - CARREFOUR CROIX-DES-BOUQUETS, PETIONVILLE, TABARRE, DELMAS ET JACMEL, SAINT MARC	OUEST	6,000,000	-	6,000,000	-	-	-	6,000,000
1114-1-17-	SERVICES MARITIME ET DE NAVIGATION		5,000,000	-	5,000,000	-	-	-	5,000,000
1114-1-17-50-	PROGRAMME DE MISE EN PLACE DU RESEAU DE TRANSPORT NATIONAL		5,000,000	-	5,000,000	-	-	-	5,000,000
	AMELIORATION DE LA CIRCULATION URBAINE ET INTERURBAINE		5,000,000	-	5,000,000	-	-	-	5,000,000
1114-1-17-50-11	RECONSTRUCTION DE 5 PHARES	NATIONAL	5,000,000	-	5,000,000	-	-	-	5,000,000
1114-1-19-	BUREAU DES MINES ET DE L'ENERGIE		10,000,000	-	10,000,000	-	-	-	10,000,000
1114-1-19-50-	PROGRAMME DE MISE EN VALEUR DES RESSOURCES MINERALES ET ENERGETIQUES		8,500,000	-	8,500,000	-	-	-	8,500,000
	METTRE EN VALEUR LES RESSOURCES MINIERES		1,500,000	-	1,500,000	-	-	-	1,500,000
1114-1-19-50-11	PROMOTION ET RATIONNALISATION DES MARAIS SALANTS DANS LES COMMUNES DE CARACOL, AQUIN (PHASE 1), BAIE DE HENNE, CORDON ET ANSE ROUGE (PHASE 2)	NATIONAL	1,000,000	-	1,000,000	-	-	-	1,000,000
1114-1-19-50-12	MISE EN PLACE D'UN CADASTRE MINIER SUR LE TERRITOIRE (NORD, NORD-EST, CENTRE ET OUEST (PHASE 1), NORD-OUEST, NIPPES, SUD, GRAND-ANSE, SUD-EST, Phase 2)	NATIONAL	500,000	-	500,000	-	-	-	500,000
	EXPLOITATION DURABLE DES CARRIERES		3,000,000	-	3,000,000	-	-	-	3,000,000
1114-1-19-50-13	GESTION RATIONNELLE DES MATERIAUX DE CONSTRUCTION ET CONTROLE DES ACTIVITES MINIERES SUR LE TERRITOIRE (ZONE METROPOLITAINE DE PAP ET REGION NORD)	NATIONAL	1,500,000	-	1,500,000	-	-	-	1,500,000



**BUDGET GENERAL DE LA REPUBLIQUE  
PROGRAMME D'INVESTISSEMENTS PUBLICS  
DE L'EXERCICE 2016-2017**

CODE	PROGRAMMES ET PROJETS	LOCALISATION	RESSOURCES NATIONALES			RESSOURCES EXTERNES				TOTAL PIP		
			TRESOR PUBLIC	AFC	TOTAL RESS. NLES	BILATERALE	MULTILATERALE	SOURCE	TYPE		TOTAL RESS. EXT	
<b>TOTAL</b>			<b>10,049,478,261</b>	<b>6,397,748,349</b>	<b>16,447,226,610</b>	<b>9,818,062,511</b>	<b>22,919,710,878</b>			<b>32,737,773,389</b>	<b>49,185,000,000</b>	
1114-1-19-50-14	INVENTAIRE ET VALORISATION DES SUBSTANCES NATURELLES ENTRANT DANS LA FABRICATION DU CIMENT	NATIONAL	1,500,000	-	1,500,000	-	-	-	-	-	1,500,000	
	AMELIORATION DU BILAN ENERGETIQUE		4,000,000	-	4,000,000	-	-	-	-	-	4,000,000	
1114-2-19-50-16	REDUCTION DE LA MENACE SISMIQUE	NATIONAL	1,500,000	-	1,500,000	-	-	-	-	-	1,500,000	
1114-2-19-50-17	PROMOTION D'ENERGIE NOUVELLE	OUEST	1,500,000	-	1,500,000	-	-	-	-	-	1,500,000	
1114-2-19-50-18	DEVELOPPEMENT DES TECHNOLOGIES DE CONSERVATION ET DE SUBSTITUTION D'ENERGIE DANS LES MENAGES ET LES PETITES ENTREPRISES	OUEST	1,000,000	-	1,000,000	-	-	-	-	-	1,000,000	
1114-2-19-51-	PROGRAMME DE MODERNISATION DE L'ADMINISTRATION CENTRALE		1,500,000	-	1,500,000	-	-	-	-	-	1,500,000	
	RENFORCEMENT INSTITUTIONNEL DE L'ADMINISTRATION CENTRALE		1,500,000	-	1,500,000	-	-	-	-	-	1,500,000	
1114-2-19-51-11	RECONSTRUCTION DES LOCAUX DU BUREAU DES MINES ET DE L'ENERGIE	OUEST	1,500,000	-	1,500,000	-	-	-	-	-	1,500,000	
1114-1-21-	CENTRE NATIONAL DES EQUIPEMENTS		-	-	-	700,000,000	-	-	-	-	700,000,000	700,000,000
1114-2-21-50-	PROGRAMME DE RENOVATION URBAINE		-	-	-	700,000,000	-	-	-	-	700,000,000	700,000,000
	RENOVATION DE L'URBAIN		-	-	-	700,000,000	-	-	-	-	700,000,000	700,000,000
1114-2-21-50-12	REHABILITATION DU TRONCON DE ROUTE CARREFOUR 44/COTE DE FER	SUD'EST	-	-	-	700,000,000	-	-	TAIWAN	DOH	700,000,000	700,000,000
1114-1-22-	DIRECTION NATIONALE DE L'EAU POTABLE ET DE L'ASSAINISSEMENT		5,000,000	-	5,000,000	51,000,000	-	-	-	-	51,000,000	56,000,000
1114-2-22-50-	PROGRAMME D'EXTENSION DES SERVICES D'ALIMENTATION EN EAU POTABLE ET D'ASSAINISSEMENT		5,000,000	-	5,000,000	51,000,000	-	-	-	-	51,000,000	56,000,000
	CONSTRUCTION ET REHABILITATION DE RESEAUX D'ASSAINISSEMENT		5,000,000	-	5,000,000	51,000,000	-	-	-	-	51,000,000	56,000,000
1114-2-22-50-28	ENTRETIEN DU RESEAU DE DRAINAGE DE PORT-AU-PRINCE	OUEST	-	-	-	51,000,000	-	-	PETROCARIBE	EMPRUNT	51,000,000	51,000,000
1114-2-22-50-29	DRAINAGE ZONE DE FRERES, TABARRE ET PERNIER	OUEST	5,000,000	-	5,000,000	-	-	-	-	-	-	5,000,000
1115	MINISTERE DU COMMERCE ET DE L'INDUSTRIE (MCI)		275,502,000	-	275,502,000	-	905,562,000	-	-	-	905,562,000	1,181,064,000
1115-1	SERVICES INTERNES		275,502,000	-	275,502,000	-	905,562,000	-	-	-	905,562,000	1,181,064,000
1115-1-12-	DIRECTION GENERALE DES SERVICES INTERNES		275,502,000	-	275,502,000	-	905,562,000	-	-	-	905,562,000	1,181,064,000
1115-1-12-50-	PROGRAMME DE REVISION DU CADRE LEGAL		7,000,000	-	7,000,000	-	-	-	-	-	-	7,000,000
	MODERNISATION DU CADRE LEGAL DES AFFAIRES		7,000,000	-	7,000,000	-	-	-	-	-	-	7,000,000

**BUDGET GENERAL DE LA REPUBLIQUE  
PROGRAMME D'INVESTISSEMENTS PUBLICS  
DE L'EXERCICE 2016-2017**

CODE	PROGRAMMES ET PROJETS	LOCALISATION	RESSOURCES NATIONALES			RESSOURCES EXTERNES			TOTAL RESS. EXT	TOTAL PIP
			TRESOR PUBLIC	AFC	TOTAL RESS. NLES	BILATERALE	MULTILATERALE	SOURCE		
	<b>TOTAL</b>		<b>10,049,478,261</b>	<b>6,397,748,349</b>	<b>16,447,226,610</b>	<b>9,818,062,511</b>	<b>22,919,710,878</b>		<b>32,737,773,389</b>	<b>49,185,000,000</b>
1115-1-12-50-11-	MODERNISATION DU CADRE JURIDIQUE DES AFFAIRES	NATIONAL	7,000,000	-	7,000,000	-	-	-	-	7,000,000
1115-1-12-51-	PROGRAMME DE MODERNISATION DE L'ADMINISTRATION CENTRALE		22,002,000	-	22,002,000	-	-	-	-	22,002,000
	RENFORCEMENT INSTITUTIONNEL DE L'ADMINISTRATION CENTRALE		5,000,000	-	5,000,000	-	-	-	-	5,000,000
1115-1-12-51-12-	MODERNISATION ET DYNAMISATION DU SERVICE D'INSPECTION DE LA DIRECTION DU CONTROLE DE LA QUALITE ET DE LA PROTECTION DES CONSOMMATEURS (DCQPC) A PORT-AU-PRINCE	NATIONAL	5,000,000	-	5,000,000	-	-	-	-	5,000,000
	RELOGEMENT ET EQUIPEMENT DE L'ADMINISTRATION CENTRALE		17,002,000	-	17,002,000	-	-	-	-	17,002,000
1115-1-12-51-13-	RENFORCEMENT DES CAPACITES D'INTERVENTION DE L'OFFICE DES POSTES D'HAI TI	OUEST	3,000,000	-	3,000,000	-	-	-	-	3,000,000
1115-1-12-51-14-	APPUI AU DEVELOPEMENT DES CAPACITES DE LA SONAPI	OUEST	10,000,000	-	10,000,000	-	-	-	-	10,000,000
1115-1-12-51-15-	CADRE INTEGRE RENFORCE	OUEST	4,002,000	-	4,002,000	-	-	-	-	4,002,000
1115-1-12-52-	PROGRAMME DE RENFORCEMENT DE LA SOCIETE CIVILE		5,000,000	-	5,000,000	-	-	-	-	5,000,000
	RENFORCEMENT DE LA SOCIETE CIVILE		5,000,000	-	5,000,000	-	-	-	-	5,000,000
1115-1-12-52-11-	APPUI A LA MODERNISATION ET LA DYNAMISATION DES ASSOCIATIONS DE DEFENSE DES CONSOMMATEURS HAITIENS	NATIONAL	5,000,000	-	5,000,000	-	-	-	-	5,000,000
1115-1-12-53-	PROGRAMME DE MISE EN PLACE D'UNE GOUVERNANCE ACTIVE POUR UNE CROISSANCE ECONOMIQUE ACCELEREE ET EQUILIBREE		66,500,000	-	66,500,000	-	659,295,000		659,295,000	725,795,000
	APPUI A L'INVESTISSEMENT PRIVE		66,500,000	-	66,500,000	-	659,295,000		659,295,000	725,795,000
1115-1-12-53-11-	MISE EN PLACE DU CENTRE DE DEVELOPEMENT DE L'ENTREPRISE ET DE L'ENTREPRENEURIAT-CDEE	NATIONAL	17,000,000	-	17,000,000	-	-	-	-	17,000,000
1115-1-12-53-12-	MISE EN OEUVRE D'ACTIVITES DE RENFORCEMENT A LA CREATION ET A LA GESTION DES ENTREPRISES	NATIONAL	17,000,000	-	17,000,000	-	-	-	-	17,000,000
1115-1-12-53-13-	APPUI A LA FORMALISATION ET CAPITALISATION DE 20000 MICRO-ENTREPRISES RECENSEES SUR L'ENSEMBLE DU TERRITOIRE	NATIONAL	12,500,000	-	12,500,000	-	-	-	-	12,500,000
1115-1-12-53-14-	DEVELOPEMENT DU SECTEUR PRIVE VIA LA PROMOTION DE L'INVESTISSEMENT (HA-L1078)	NATIONAL	-	-	-	-	588,420,000	BID	DON	588,420,000
1115-1-12-53-21-	PROMOTION DES INVESTISSEMENTS (CFI et MEF)	NATIONAL	-	-	-	-	70,875,000	BID	DON	70,875,000
1115-1-12-53-22-	APPUI A LA CREATION DES PME DES DIPLOMES SUR LE TERRITOIRE NATIONAL	NATIONAL	10,000,000	-	10,000,000	-	-	-	-	10,000,000
1115-1-12-53-24-	APPUI A LA MISE EN OEUVRE DES NORMES DANS LES PME DES FILIERES AGRICOLES PRIORITAIRES AU NIVEAU NATIONAL	NATIONAL	10,000,000	-	10,000,000	-	-	-	-	10,000,000
1115-1-12-54-	PROGRAMME D'APPUI AU DEVELOPEMENT INDUSTRIEL		175,000,000	-	175,000,000	-	246,267,000		246,267,000	421,267,000

**BUDGET GENERAL DE LA REPUBLIQUE  
PROGRAMME D'INVESTISSEMENTS PUBLICS  
DE L'EXERCICE 2016-2017**

CODE	PROGRAMMES ET PROJETS	LOCALISATION	RESSOURCES NATIONALES			RESSOURCES EXTERNES				TOTAL PIP	
			TRESOR PUBLIC	AFC	TOTAL RESS. NLES	BILATERALE	MULTILATERALE	SOURCE	TYPE		TOTAL RESS. EXT
<b>TOTAL</b>			<b>10,049,478,261</b>	<b>6,397,748,349</b>	<b>16,447,226,610</b>	<b>9,818,062,511</b>	<b>22,919,710,878</b>			<b>32,737,773,389</b>	<b>49,185,000,000</b>
	<b>AMENAGEMENT DES ZONES INDUSTRIELLES/MANUFACTURIERES</b>		<b>175,000,000</b>	<b>-</b>	<b>175,000,000</b>	<b>-</b>	<b>246,267,000</b>			<b>246,267,000</b>	<b>421,267,000</b>
1115-1-12-54-11	APPUI AU DEVELOPPEMENT DES ZONES FRANCHES D'EXPORTATION SUR LA FRONTIERE HAITIANO-DOMINICAINE-CONSTRUCTION D'UN AGRO VILLAGE A MORI CASSE	NORD/EST	10,000,000	-	10,000,000	-	-			-	10,000,000
1115-1-12-54-15	MISE EN PLACE ET GESTION DE MICRO PARCS ET DE CENTRALES D'ACHAT ET DE DISTRIBUTION (HA-L1057)	NATIONAL	15,000,000	-	15,000,000	-	246,267,000	BID	DON	246,267,000	261,267,000
1115-1-12-54-19-	BATIMENTS INDUSTRIELS (MCI SONAPI)	NATIONAL	150,000,000	-	150,000,000	-	-			-	150,000,000
<b>1116</b>	<b>MINISTERE DE L'ENVIRONNEMENT</b>		<b>188,500,000</b>	<b>-</b>	<b>188,500,000</b>	<b>45,000,000</b>	<b>-</b>			<b>45,000,000</b>	<b>233,500,000</b>
<b>1116-1</b>	<b>SERVICES INTERNES</b>		<b>188,500,000</b>	<b>-</b>	<b>188,500,000</b>	<b>45,000,000</b>	<b>-</b>			<b>45,000,000</b>	<b>233,500,000</b>
<b>1116-1-12-</b>	<b>DIRECTION GENERALE DES SERVICES INTERNES</b>		<b>188,500,000</b>	<b>-</b>	<b>188,500,000</b>	<b>45,000,000</b>	<b>-</b>			<b>45,000,000</b>	<b>233,500,000</b>
<b>1116-1-12-51-</b>	<b>PROGRAMME DE GESTION DE L'ENVIRONNEMENT</b>		<b>38,500,000</b>	<b>-</b>	<b>38,500,000</b>	<b>-</b>	<b>-</b>			<b>-</b>	<b>38,500,000</b>
	<b>GESTION ET DEVELOPPEMENT DES USAGES DU BOIS</b>		<b>38,500,000</b>	<b>-</b>	<b>38,500,000</b>	<b>-</b>	<b>-</b>			<b>-</b>	<b>38,500,000</b>
1116-1-12-51-13	CAMPAGNE NATIONALE DE REBOISEMENT	NATIONAL	38,500,000	-	38,500,000	-	-			-	38,500,000
1116-1-12-52-	PROGRAMME DE GESTION DES BASSINS VERSANTS		75,000,000	-	75,000,000	-	-			-	75,000,000
	<b>PROTECTION DES BASSINS VERSANTS</b>		<b>75,000,000</b>	<b>-</b>	<b>75,000,000</b>	<b>-</b>	<b>-</b>			<b>-</b>	<b>75,000,000</b>
1116-1-12-52-11	GESTION AMENAGEMENT ET PROTECTION DES BASSINS VERSANTS DU MORNE DE L'HOPITAL SURPLOMBANT TOUTE LA PARTIE SUD DE LA REGION METROPOLITAINE DE PORT-AU-PRINCE	OUEST	10,000,000	-	10,000,000	-	-			-	10,000,000
1116-1-12-52-12-	PRESERVATION ET RESTAURATION DES MILIEUX NATURELS TRES VULNERABLES NON COMPRIS LES AIRES PROTEGEES	NATIONAL	10,000,000	-	10,000,000	-	-			-	10,000,000
1116-1-12-52-15-	GESTION DES CRUES ET PROTECTION DE LA POPULATION CONTRE LES INONDATIONS-PHASE 2	NATIONAL	15,000,000	-	15,000,000	-	-			-	15,000,000
1116-1-12-52-35-	REHABILITATION ENVIRONNEMENTALE DES COMMUNES DE PETIT-TROU DE NIPPES PLAISANCE DES NIPPES ET LE QUARTIER DE LIEVRE	NIPPES	15,000,000	-	15,000,000	-	-			-	15,000,000
1116-1-12-52-37-	REVALORISATION DES SOURCES D'EAU EXPLOITEES EN MILIEU RURAL	NATIONAL	10,000,000	-	10,000,000	-	-			-	10,000,000
1116-1-12-52-41-	REHABILITATION ENVIRONNEMENTALE DE LA COMUNE DE SAUT D'EAU	CENTRE	15,000,000	-	15,000,000	-	-			-	15,000,000
1116-1-12-53-	PROGRAMME DE MISE EN PLACE D'UNE GOUVERNANCE ACTIVE POUR UNE CROISSANCE ECONOMIQUE ACCELEREE ET EQUILIBREE		-	-	-	45,000,000	-			45,000,000	45,000,000

**BUDGET GENERAL DE LA REPUBLIQUE  
PROGRAMME D'INVESTISSEMENTS PUBLICS  
DE L'EXERCICE 2016-2017**

CODE	PROGRAMMES ET PROJETS	LOCALISATION	TRESOR PUBLIC	RESSOURCES NATIONALES			RESSOURCES EXTERNES			TOTAL PIP	
				AFIC	TOTAL RESS. NLES	BILATERALE	MULTILATERALE	SOURCE	TYPE		TOTAL RESS. EXT
<b>TOTAL</b>			10.049.478.261	6.397.748.349	16.447.226.610	9.818.062.511	22.919.710.478			31.737.773.389	49.185.000.000
	APPUI A L'INVESTISSEMENT PRIVÉ					45.000.000				45.000.000	45.000.000
1116-12-53-13	DYNAMISATION DES DIRECTIONS DEPARTEMENTALES	NATIONAL				10.000.000		PETROCARIB	EMPRUNT	10.000.000	10.000.000
1116-12-53-14	DYNAMISATION DU BUREAU DE L'OBSERVATOIRE NATIONAL DE L'ENVIRONNEMENT (ONEV)	NATIONAL				10.000.000		PETROCARIB	EMPRUNT	10.000.000	10.000.000
1116-12-53-15	REHABILITATION ENVIRONNEMENTALE DES COMMUNES DE SUD-EST ET DE L'OUEST	NATIONAL				25.000.000		PETROCARIB	EMPRUNT	25.000.000	25.000.000
1116-12-54	PROGRAMME DE MODERNISATION DE L'ADMINISTRATION CENTRALE		75.000.000		75.000.000						75.000.000
	RENFORCEMENT INSTITUTIONNEL DE L'ADMINISTRATION CENTRALE		75.000.000		75.000.000						75.000.000
1116-12-54-11	LUTTE CONTRE LA POLLUTION URBAINE ET LA NUISANCE SONORE	OUEST	20.000.000		20.000.000						20.000.000
1116-12-54-12	GESTION ET ENTRETIEN DES AIRES PROTEGÉES (MISE EN VALEUR)	OUEST	10.000.000		10.000.000						10.000.000
1116-12-54-13	RESTRUCTURATION DE L'UNITÉ D'ÉTUDES ET DE PROGRAMMATION (UEP)	OUEST	5.000.000		5.000.000						5.000.000
1116-12-54-16	FORMATION DES TECHNICIENS FRIGORISTES SUR LES NOUVELLES TECHNOLOGIES INOFFENSIVES POUR LA COUCHE OZONE	NATIONAL	10.000.000		10.000.000						10.000.000
1116-12-54-17	LUTTE CONTRE LE CHANGEMENT CLIMATIQUE	NATIONAL	10.000.000		10.000.000						10.000.000
1116-12-54-18	RENFORCEMENT DES CAPACITÉS DU BUREAU D'IMPACT ET D'ÉVALUATION ENVIRONNEMENTALE	OUEST	10.000.000		10.000.000						10.000.000
1116-12-54-20	CAMPAGNE DE SENSIBILISATION ET D'ÉDUCATION RELATIVE À L'ENVIRONNEMENT (PACS)	NATIONAL	10.000.000		10.000.000						10.000.000
1117	MINISTÈRE DU TOURISME		259.500.000	110.000.000	379.500.000	5.000.000	208.000.000			213.000.000	592.500.000
1117-1	SERVICES INTERNES		259.500.000	110.000.000	379.500.000	5.000.000	208.000.000			213.000.000	592.500.000
1117-1-12	DIRECTION GÉNÉRALE DES SERVICES INTERNES		259.500.000	120.000.000	379.500.000	5.000.000	208.000.000			213.000.000	592.500.000
1117-1-12-00	PROGRAMME DE MODERNISATION DE L'ADMINISTRATION CENTRALE		145.000.000		145.000.000						145.000.000
	RENFORCEMENT INSTITUTIONNEL DE L'ADMINISTRATION CENTRALE		145.000.000		145.000.000						145.000.000
1117-1-12-50-11	MISE EN PLACE DE L'INSTITUT NATIONAL DE FORMATION HÔTELIÈRE ET TOURISTIQUE (INFORHT) (Phase II)	OUEST	20.000.000		20.000.000						20.000.000
1117-1-12-50-12	MISE EN PLACE DU BUREAU DE STANDARDISATION ET DES NORMES	OUEST	10.000.000		10.000.000						10.000.000
1117-1-12-50-13	MISE EN PLACE DU SYSTÈME D'INFORMATION 5 STATISTIQUES TOURISTIQUES (SIT) (Phase II)	NATIONAL	10.000.000		10.000.000						10.000.000
1117-1-12-50-17	MISE EN PLACE DE L'UNITÉ DE PASSATION DE MARCHÉS	OUEST	25.000.000		25.000.000						25.000.000
1117-1-12-50-18	MISE EN PLACE DU BUREAU DES INDUSTRIES CRÉATIVES	OUEST	20.000.000		20.000.000						20.000.000

**BUDGET GENERAL DE LA REPUBLIQUE  
PROGRAMME D'INVESTISSEMENTS PUBLICS  
DE L'EXERCICE 2016-2017**

CODE	PROGRAMMES ET PROJETS	LOCALISATION	RESSOURCES NATIONALES			RESSOURCES EXTERNES				TOTAL PIP	
			TRESOR PUBLIC	AFC	TOTAL RESS. NLES	BILATERALE	MULTILATERALE	SOURCE	TYPE		TOTAL RESS. EXT
<b>TOTAL</b>			<b>10,049,478,261</b>	<b>6,397,748,349</b>	<b>16,447,226,610</b>	<b>9,818,062,511</b>	<b>22,919,710,878</b>			<b>32,737,773,389</b>	<b>49,185,000,000</b>
1117-1-12-50-19	MISE EN PLACE DU BUREAU DE MARKETING ET DE LA PROMOTION TOURISTIQUE MISE EN PLACE DU BUREAU DES EVENEMENTS, SENSIBILISATION DE LA POPULATION A CAUSE D'ITOUHIBSMFI	OUEST	30,000,000	-	30,000,000	-	-			-	30,000,000
1117-1-12-50-20	MISE EN PLACE DE CENTRES D'ACCUEIL DANS LES REGIONS TOURISTIQUES (NORD, SUD, OUEST, SUD-EST)	OUEST	30,000,000	-	30,000,000	-	-			-	30,000,000
1117-1-12-51-	<b>PROGRAMME D'APPUI AU DEVELOPEMENT DU TOURISME</b>		<b>114,500,000</b>	<b>120,000,000</b>	<b>234,500,000</b>	<b>5,000,000</b>	<b>208,000,000</b>			<b>213,000,000</b>	<b>447,500,000</b>
	<b>DEVELOPEMENT DU TOURISME BALNEAIRE</b>		<b>114,500,000</b>	<b>120,000,000</b>	<b>234,500,000</b>	<b>5,000,000</b>	<b>208,000,000</b>			<b>213,000,000</b>	<b>447,500,000</b>
1117-1-12-51-14	PROMOTION DU TOURISME (PHASE II)	NATIONAL	-	120,000,000	120,000,000	-	-			-	120,000,000
1117-1-12-51-15	MISE EN PLACE DE CIRCUITS TOURISTIQUES DANS LES REGIONS PRIORITAIRES( NORD-OUEST, ARTIBONITE, GRAND-ANSE, NORD)	NATIONAL	30,000,000	-	30,000,000	-	-			-	30,000,000
1117-1-12-51-18	AMENAGEMENT TOURISTIQUE DANS LE NORD-OUEST	NORD/OUEST	-	-	-	-	208,000,000	BM	DON	208,000,000	208,000,000
1117-1-12-51-39	PLAN SPECIAL DES CAYES	SUD	-	-	-	5,000,000	-	PETROCARBE	EMPRUNT	5,000,000	5,000,000
1117-1-12-51-41	DEVELOPEMENT DE VILLAGE CREATIFS	NATIONAL	30,000,000	-	30,000,000	-	-			-	30,000,000
1117-1-12-51-42	APPUI AU DEVELOPEMENT DES PME TOURISTIQUES	NATIONAL	24,500,000	-	24,500,000	-	-			-	24,500,000
1117-1-12-51-43	RENOVATION DES SITES TOURISTIQUES (SUD-EST, CENTRE, ARTIBONITE, GRAND- ANSE, NORD, NORD-EST, SUD, NIPPES, OUEST)	NATIONAL	30,000,000	-	30,000,000	-	-			-	30,000,000
<b>12</b>	<b>SECTEUR POLITIQUE</b>		<b>563,000,000</b>	<b>-</b>	<b>563,000,000</b>	<b>-</b>	<b>88,400,000</b>			<b>88,400,000</b>	<b>651,400,000</b>
<b>1211</b>	<b>MINISTERE DE LA JUSTICE ET DE LA SECURITE PUBLIQUE (MJSP)</b>		<b>215,000,000</b>	<b>-</b>	<b>215,000,000</b>	<b>-</b>	<b>-</b>			<b>-</b>	<b>215,000,000</b>
<b>1211-4</b>	<b>SERVICES INTERNES</b>		<b>115,000,000</b>	<b>-</b>	<b>115,000,000</b>	<b>-</b>	<b>-</b>			<b>-</b>	<b>115,000,000</b>
<b>1211-1-12-</b>	<b>DIRECTION GENERALE DES SERVICES INTERNES</b>		<b>115,000,000</b>	<b>-</b>	<b>115,000,000</b>	<b>-</b>	<b>-</b>			<b>-</b>	<b>115,000,000</b>
1211-1-12-50-	PROGRAMME DE MODERNISATION DE L'ADMINISTRATION CENTRALE		5,000,000	-	5,000,000	-	-			-	5,000,000
	RENFORCEMENT INSTITUTIONNEL DE L'ADMINISTRATION CENTRALE		5,000,000	-	5,000,000	-	-			-	5,000,000
1211-1-12-50-13	RELEVEMENT DE LA CLOTURE DE L'EMA ET LA CONSTRUCTION DU DORTOIR	OUEST	5,000,000	-	5,000,000	-	-			-	5,000,000
1211-1-12-51-	PROGRAMME DE RENFORCEMENT DE L'ADMINISTRATION DE LA JUSTICE ET DE LA SECURITE		42,000,000	-	42,000,000	-	-			-	42,000,000
	<b>RENFORCEMENT DU RESEAU DE TRIBUNAUX</b>		<b>42,000,000</b>	<b>-</b>	<b>42,000,000</b>	<b>-</b>	<b>-</b>			<b>-</b>	<b>42,000,000</b>
1211-1-12-51-12	CONSTRUCTION D'UNE COUR D'APPEL A HINCHE	CENTRE	10,000,000	-	10,000,000	-	-			-	10,000,000
1211-1-12-51-13	REHABILITATION DU TRIBUNAL DE PREMIERE INSTANCE DE ANSE A VEAU	NIPPES	6,000,000	-	6,000,000	-	-			-	6,000,000
1211-1-12-51-14-	REHABILITATION DU TRIBUNAL DE PREMIERE INSTANCE DE JEREMIE	GRAND'ANSE	3,000,000	-	3,000,000	-	-			-	3,000,000
1211-1-12-51-15-	REHABILITATION DU TRIBUNAL DE PREMIERE INSTANCE A GRANDE RIVIERE DU NORD	NORD	6,000,000	-	6,000,000	-	-			-	6,000,000
1211-1-12-51-21	CONSTRUCTION D'UNE COUR D'APPEL A GONAIVES	ARTIBONITE	10,000,000	-	10,000,000	-	-			-	10,000,000

**BUDGET GENERAL DE LA REPUBLIQUE  
PROGRAMME D'INVESTISSEMENTS PUBLICS  
DE L'EXERCICE 2016-2017**

CODE	PROGRAMMES ET PROJETS	LOCALISATION	RESSOURCES NATIONALES			RESSOURCES EXTERNES			TOTAL RESS. EXT	TOTAL PIP
			TRESOR PUBLIC	AFC	TOTAL RESS. NLES	BILATERALE	MULTILATERALE	SOURCE		
	<b>TOTAL</b>		<b>10,049,478,261</b>	<b>6,397,748,349</b>	<b>16,447,226,610</b>	<b>9,818,062,511</b>	<b>22,919,710,878</b>	<b>32,737,773,389</b>	<b>49,185,000,000</b>	
1211-1-12-51-22	REHABILITATION DU TRIBUNAL DE PREMIERE INSTANCE DE JACMEL	SUD-EST	7,000,000	-	7,000,000	-	-	-	7,000,000	
1211-1-12-52-	PROGRAMME DE MODERNISATION DE L'ADMINISTRATION DECONCENTREE		68,000,000	-	68,000,000	-	-	-	68,000,000	
	CONSTRUCTION ET EQUIPEMENT DES CENTRES ADMINISTRATIFS		68,000,000	-	68,000,000	-	-	-	68,000,000	
1211-1-12-52-12	CONSTRUCTION DE COMPLEXES ADMINISTRATIFS (TRIBUNAUX DE PAIX, ONI ET OEC) A MOLE ST NICOLAS	NORD-OUEST	5,000,000	-	5,000,000	-	-	-	5,000,000	
1211-1-12-52-13-	CONSTRUCTION DE COMPLEXES ADMINISTRATIFS (TRIBUNAUX DE PAIX, ONI ET OEC) A LA VICTOIRE	NORD	4,000,000	-	4,000,000	-	-	-	4,000,000	
1211-1-12-52-14-	CONSTRUCTION DE COMPLEXES ADMINISTRATIFS (TRIBUNAUX DE PAIX, ONI ET OEC) A DONDON	NORD	5,000,000	-	5,000,000	-	-	-	5,000,000	
1211-1-12-52-16-	CONSTRUCTION DE COMPLEXES ADMINISTRATIFS (TRIBUNAUX DE PAIX, ONI ET OEC) A MAISSADE	CENTRE	3,000,000	-	3,000,000	-	-	-	3,000,000	
1211-1-12-52-20-	CONSTRUCTION DE BATIMENT ADMINISTRATIF (TRIBUNAUX DE PAIX, ONI ET OEC) A GRANDE RIVIERE DU NORD	NORD	6,000,000	-	6,000,000	-	-	-	6,000,000	
1211-1-12-52-23-	CONSTRUCTION DE BATIMENT ADMINISTRATIF (TRIBUNAUX DE PAIX, ONI ET OEC) / LIMBE	NORD	7,000,000	-	7,000,000	-	-	-	7,000,000	
1211-1-12-52-24-	CONSTRUCTION DE BATIMENT ADMINISTRATIF (TRIBUNAUX DE PAIX, ONI ET OEC) / LEOGANE	OUEST	7,000,000	-	7,000,000	-	-	-	7,000,000	
1211-1-12-52-26-	CONSTRUCTION DE BATIMENT ADMINISTRATIF (TRIBUNAUX DE PAIX, ONI ET OEC) / MARMONT	ARTIBONITE	4,000,000	-	4,000,000	-	-	-	4,000,000	
1211-1-12-52-27-	CONSTRUCTION DE BATIMENT ADMINISTRATIF (TRIBUNAUX DE PAIX, ONI ET OEC) / HATTE CHEVREAU	ARTIBONITE	4,000,000	-	4,000,000	-	-	-	4,000,000	
1211-1-12-52-30-	REHABILITATION (TRIBUNAUX DE PAIX, ONI ET OEC) A DAME-MARIE	GRAND'ANSE	7,000,000	-	7,000,000	-	-	-	7,000,000	
1211-1-12-52-32-	CONSTRUCTION DE COMPLEXES ADMINISTRATIFS (TRIBUNAUX DE PAIX, ONI ET OEC) ANSE D'HAINAULT	ARTIBONITE	5,000,000	-	5,000,000	-	-	-	5,000,000	
1211-1-12-52-33-	CONSTRUCTION DE BATIMENT ADMINISTRATIF (TRIBUNAUX DE PAIX, ONI ET OEC) A MARIE BRIOLE	SUD-EST	5,000,000	-	5,000,000	-	-	-	5,000,000	
1211-1-12-52-34-	REHABILITATION (TRIBUNAUX DE PAIX, ONI ET OEC) A COTES DE FER	SUD-EST	6,000,000	-	6,000,000	-	-	-	6,000,000	
	<b>1211-2 SERVICES EXTERNES</b>		<b>100,000,000</b>	<b>-</b>	<b>100,000,000</b>	<b>-</b>	<b>-</b>	<b>-</b>	<b>100,000,000</b>	
1211-2-16-	POLICE NATIONALE D'HAITI		100,000,000	-	100,000,000	-	-	-	100,000,000	
1211-2-16-51-	PROGRAMME DE RENFORCEMENT DE L'ADMINISTRATION DE LA JUSTICE ET DE LA SECURITE		100,000,000	-	100,000,000	-	-	-	100,000,000	
	RENFORCEMENT DU RESEAU D'INFRASTRUCTURES DE MAINTIEN DE L'ORDRE		100,000,000	-	100,000,000	-	-	-	100,000,000	
1211-2-16-51-11-	APPUI A LA PNH: RENFORCEMENT DES CAPACITES D'INTERVENTION DE LA POLICE NATIONALE (PNH)	NATIONAL	70,000,000	-	70,000,000	-	-	-	70,000,000	
1211-2-16-51-14-	FORMATION INITIALE ET PERFECTIONNEMENT DES CADRES DE LA POLICE NATIONALE D'HAITI/A032561-001	OUEST	30,000,000	-	30,000,000	-	-	-	30,000,000	
	<b>1215 LA PRIVATISATION</b>		<b>106,000,000</b>	<b>-</b>	<b>106,000,000</b>	<b>-</b>	<b>-</b>	<b>-</b>	<b>106,000,000</b>	
	<b>1215-1 SERVICES INTERNES</b>		<b>98,000,000</b>	<b>-</b>	<b>98,000,000</b>	<b>-</b>	<b>-</b>	<b>-</b>	<b>98,000,000</b>	
1215-1-12-	ADMINISTRATION GENERALE		98,000,000	-	98,000,000	-	-	-	98,000,000	

**BUDGET GENERAL DE LA REPUBLIQUE  
PROGRAMME D'INVESTISSEMENTS PUBLICS  
DE L'EXERCICE 2016-2017**

CODE	PROGRAMMES ET PROJETS	LOCALISATION	RESSOURCES NATIONALES			RESSOURCES EXTERNES			TOTAL PIP
			TRESOR PUBLIC	AFI	TOTAL RESS. NLES	BILATERALE	MULTILATERALE	SOURCE	
	<b>TOTAL</b>		<b>10,049,478,261</b>	<b>6,397,748,349</b>	<b>16,447,226,610</b>	<b>9,818,062,511</b>	<b>22,919,710,878</b>	<b>32,737,773,389</b>	<b>49,185,000,000</b>
1215-1-12-50-	PROGRAMME DE MODERNISATION DE L'ADMINISTRATION CENTRALE		98,000,000	-	98,000,000	-	-	-	98,000,000
	RENFORCEMENT INSTITUTIONNEL DE L'ADMINISTRATION CENTRALE		98,000,000	-	98,000,000	-	-	-	98,000,000
1215-1-12-50-23	APPUI A L'UCLBP	OUEST	70,000,000	-	70,000,000	-	-	-	70,000,000
1215-1-12-50-33-	ENQUETE SUR LA CONSOMMATION DES DROGUES AU NIVEAU DE LA POPULATION GENERALE	OUEST	4,000,000	-	4,000,000	-	-	-	4,000,000
1215-1-12-50-35-	ATELIERS DE FORMATION DES AGENTS DU SYSTEME JUDICIAIRE ET DE LA POLICE SUR LA PROCEDURE LEGALE DE LUTTE CONTRE LA DROGUE	OUEST	3,000,000	-	3,000,000	-	-	-	3,000,000
1215-1-12-50-36-	HARMONISATION DES POLITIQUES DANS LE SECTEUR DE LA MIGRATION	OUEST	4,000,000	-	4,000,000	-	-	-	4,000,000
1215-1-12-50-37-	HARMONISATION DES POLITIQUES DANS LE SECTEUR AGRICOLE ET DE LA SECURITE ALIMENTAIRE ET NUTRITIONNELLE	OUEST	3,000,000	-	3,000,000	-	-	-	3,000,000
1215-1-12-50-39-	HARMONISATION DES POLITIQUES DANS LE SECTEUR DES MINES ET DE L'ENERGIE	OUEST	5,000,000	-	5,000,000	-	-	-	5,000,000
1215-1-12-50-44-	MISE EN OEUVRE D'UN DOCUMENT CADRE EN VUE DE DEVELOPPER LE SECTEUR DU TRANSPORT	NATIONAL	5,000,000	-	5,000,000	-	-	-	5,000,000
1215-1-12-50-45-	MISE EN OEUVRE D'UN DOCUMENT CADRE EN VUE DE DEVELOPPER LE SECTEUR DES ARTS, METIERS ET ENTREPRISES	NATIONAL	4,000,000	-	4,000,000	-	-	-	4,000,000
	<b>1215-2 SERVICES EXTERNES</b>		<b>8,000,000</b>	<b>-</b>	<b>8,000,000</b>	<b>-</b>	<b>-</b>	<b>-</b>	<b>8,000,000</b>
1215-1-19-	COMMISSION NATIONALE DE PASSATION DE MARCHES		8,000,000	-	8,000,000	-	-	-	8,000,000
1215-1-19-50-	PROGRAMME DE MODERNISATION DE L'ADMINISTRATION CENTRALE		8,000,000	-	8,000,000	-	-	-	8,000,000
	RENFORCEMENT INSTITUTIONNEL DE L'ADMINISTRATION CENTRALE		8,000,000	-	8,000,000	-	-	-	8,000,000
1215-2-19-50-14-	CONSTRUCTION D'UN NOUVEAU LOCAL POUR LA CNMP	OUEST	5,000,000	-	5,000,000	-	-	-	5,000,000
1215-2-19-50-15-	FORMATION/INFORMATION EN PASSATION DE MARCHES PUBLICS POUR DES PROFESSIONNELS ET CADRES DE LA REGION METROPOLITAINE	OUEST	3,000,000	-	3,000,000	-	-	-	3,000,000
<b>1216</b>	<b>MINISTERE DE L'INTERIEUR ET DES COLLECTIVITES TERRITORIALES</b>		<b>238,000,000</b>	<b>-</b>	<b>238,000,000</b>	<b>-</b>	<b>88,400,000</b>	<b>88,400,000</b>	<b>326,400,000</b>
	<b>1216-1 SERVICES INTERNES</b>		<b>238,000,000</b>	<b>-</b>	<b>238,000,000</b>	<b>-</b>	<b>88,400,000</b>	<b>88,400,000</b>	<b>326,400,000</b>
1216-1-12-	DIRECTION GENERALE DES SERVICES INTERNES		238,000,000	-	238,000,000	-	88,400,000	88,400,000	326,400,000
1216-1-12-50-	PROGRAMME DE MODERNISATION DE L'ADMINISTRATION DECENTREE		171,000,000	-	171,000,000	-	-	-	171,000,000
	RENFORCEMENT INSTITUTIONNEL DE L'ADMINISTRATION DECENTREE		171,000,000	-	171,000,000	-	-	-	171,000,000
1216-1-12-50-11	CONSTRUCTION D'UN BUREAU D'IMMIGRATION ET D'EMIGRATION AUX GONAIVES	ARTIBONITE	3,000,000	-	3,000,000	-	-	-	3,000,000
1216-1-12-50-12	CONSTRUCTION D'UN BUREAU D'IMMIGRATION ET D'EMIGRATION A JACMEL	SUD-EST	3,000,000	-	3,000,000	-	-	-	3,000,000

**BUDGET GENERAL DE LA REPUBLIQUE  
PROGRAMME D'INVESTISSEMENTS PUBLICS  
DE L'EXERCICE 2016-2017**

RESSOURCES NATIONALES

RESSOURCES EXTERNES

CODE	PROGRAMMES ET PROJETS	LOCALISATION	RESSOURCES NATIONALES			RESSOURCES EXTERNES			TOTAL RESS. EXT	TOTAL PIP
			TRESOR PUBLIC	AFC	TOTAL RESS. NLES	BILATERALE	MULTILATERALE	SOURCE		
	<b>TOTAL</b>		<b>10,049,478,261</b>	<b>6,397,748,349</b>	<b>16,447,226,610</b>	<b>9,818,062,511</b>	<b>22,919,710,878</b>		<b>32,737,773,389</b>	<b>49,185,000,000</b>
1216-1-12-50-27	RENFORCEMENT DES DELEGATIONS ET DES VICE-DELEGATIONS	NATIONAL	15,000,000	-	15,000,000	-	-		-	15,000,000
1216-1-12-50-28	CONSTRUCTION ET EQUIPEMENT D'UN CENTRE DE PRODUCTION DE PASSEPORT A PORT-AU-PRINCE	OUEST	150,000,000	-	150,000,000	-	-		-	150,000,000
1216-1-12-51-	<b>PROGRAMME DE DECENTRALISATION</b>		<b>24,000,000</b>	<b>-</b>	<b>24,000,000</b>	<b>-</b>	<b>-</b>		<b>-</b>	<b>24,000,000</b>
	<b>CONSTRUCTION ET EQUIPEMENT DE CENTRES ADMINISTRATIFS</b>		<b>24,000,000</b>	<b>-</b>	<b>24,000,000</b>	<b>-</b>	<b>-</b>		<b>-</b>	<b>24,000,000</b>
1216-1-12-51-12	RECONSTRUCTION DE L'HOTEL DE VILLE DE VERRETES	ARTIBONITE	4,000,000	-	4,000,000	-	-		-	4,000,000
1216-1-12-51-22	CONSTRUCTION DU BUREAU D'ADMINISTRATION DE LA 5EME SECTION COMMUNALE PERODIN (PETITE RIVIERE ARTIBONITE)	ARTIBONITE	5,000,000	-	5,000,000	-	-		-	5,000,000
1216-1-12-51-23	CONSTRUCTION DU BUREAU D'ADMINISTRATION DE LA 6EME SECTION COMMUNALE MEDOR (PETITE RIVIERE ARTIBONITE)	ARTIBONITE	5,000,000	-	5,000,000	-	-		-	5,000,000
1216-1-12-51-33	REHABILITATION D'HOTELS DE VILLE DANS LES DEPARTEMENTS DU NORD, NORD-EST, DU CENTRE ET DU SUD-EST	NATIONAL	10,000,000	-	10,000,000	-	-		-	10,000,000
1216-1-12-52-	<b>PROGRAMME DE MODERNISATION DE L'ADMINISTRATION CENTRALE</b>		<b>35,000,000</b>	<b>-</b>	<b>35,000,000</b>	<b>-</b>	<b>88,400,000</b>		<b>88,400,000</b>	<b>123,400,000</b>
	<b>REINGENIERIE DE L'ADMINISTRATION PUBLIQUE</b>		<b>35,000,000</b>	<b>-</b>	<b>35,000,000</b>	<b>-</b>	<b>88,400,000</b>		<b>88,400,000</b>	<b>123,400,000</b>
1216-1-12-52-13	APPUI AU SYSTEME NATIONAL DE GESTION DES RISQUES ET DESASTRES (PASNGRD)	NATIONAL	20,000,000	-	20,000,000	-	-		-	20,000,000
1216-1-12-52-14	RECONSTRUCTION ET GESTION DES RISQUES ET DESASTRES/PRGRD/BM/PT26346/BM	NATIONAL	-	-	-	-	88,400,000	BM	DON	88,400,000
1216-1-12-52-15	APPUI A LA MISE EN PLACE DE DISPOSITIFS DE MITIGATION DES RISQUES (INCLUANT L'INVENTAIRE DES BESOINS DANS LES ZONES VULNERABLES)	NATIONAL	10,000,000	-	10,000,000	-	-		-	10,000,000
1216-1-12-52-18	CONSTRUCTION D'UN RESEAU DE COMMUNICATION POUR LA GESTION DES RISQUES ET DES DESASTRES	NATIONAL	5,000,000	-	5,000,000	-	-		-	5,000,000
1216-1-12-53-	<b>PROGRAMME DE RENFORCEMENT DE LA SOCIETE CIVILE</b>		<b>4,000,000</b>	<b>-</b>	<b>4,000,000</b>	<b>-</b>	<b>-</b>		<b>-</b>	<b>4,000,000</b>
	<b>STRUCTURATION DES PARTENAIRES DE LA SOCIETE CIVILE</b>		<b>4,000,000</b>	<b>-</b>	<b>4,000,000</b>	<b>-</b>	<b>-</b>		<b>-</b>	<b>4,000,000</b>
1216-1-12-53-1	ENCADREMENT STRUCTUREL DE LA SOCIETE CIVILE (KATYE PAM POZE)	NATIONAL	4,000,000	-	4,000,000	-	-		-	4,000,000
1216-1-12-54-	<b>PROGRAMME DE GESTION DES BASSINS VERSANTS</b>		<b>4,000,000</b>	<b>-</b>	<b>4,000,000</b>	<b>-</b>	<b>-</b>		<b>-</b>	<b>4,000,000</b>
	<b>PROTECTION DES BASSINS VERSANTS</b>		<b>4,000,000</b>	<b>-</b>	<b>4,000,000</b>	<b>-</b>	<b>-</b>		<b>-</b>	<b>4,000,000</b>
1216-1-12-54-11	RESTRUCTURATION ET PROTECTION DES ECOSYSTEMES DU MORNE DE L'HOPITAL	OUEST	4,000,000	-	4,000,000	-	-		-	4,000,000
1217	<b>MINISTERE DE LA DEFENSE</b>		<b>4,000,000</b>	<b>-</b>	<b>4,000,000</b>	<b>-</b>	<b>-</b>		<b>-</b>	<b>4,000,000</b>
1217-1	<b>SERVICES INTERNES</b>		<b>4,000,000</b>	<b>-</b>	<b>4,000,000</b>	<b>-</b>	<b>-</b>		<b>-</b>	<b>4,000,000</b>
1217-1-12-	<b>DIRECTION GENERALE DES SERVICES INTERNES</b>		<b>4,000,000</b>	<b>-</b>	<b>4,000,000</b>	<b>-</b>	<b>-</b>		<b>-</b>	<b>4,000,000</b>
1217-1-12-50-	<b>PROGRAMME DE MODERNISATION DE L'ADMINISTRATION DECONCENTREE</b>		<b>4,000,000</b>	<b>-</b>	<b>4,000,000</b>	<b>-</b>	<b>-</b>		<b>-</b>	<b>4,000,000</b>
	<b>RENFORCEMENT INSTITUTIONNEL DE L'ADMINISTRATION DECONCENTREE</b>		<b>4,000,000</b>	<b>-</b>	<b>4,000,000</b>	<b>-</b>	<b>-</b>		<b>-</b>	<b>4,000,000</b>



**BUDGET GENERAL DE LA REPUBLIQUE  
PROGRAMME D'INVESTISSEMENTS PUBLICS  
DE L'EXERCICE 2016-2017**

CODE	PROGRAMMES ET PROJETS	LOCALISATION	RESSOURCES NATIONALES			RESSOURCES EXTERNES				TOTAL PIP	
			TRESOR PUBLIC	AFC	TOTAL RESS. NLES	BILATERALE	MULTILATERALE	SOURCE	TYPE		TOTAL RESS. EXT
<b>TOTAL</b>			<b>10,049,478,261</b>	<b>6,397,748,349</b>	<b>16,447,226,610</b>	<b>9,818,062,511</b>	<b>22,919,710,878</b>			<b>32,737,773,389</b>	<b>49,185,000,000</b>
1217-1-12-50-12	PROJET DE CLOTURE DU CAMP D'APPLICATION A LAMENTIN 52	OUEST	4,000,000	-	4,000,000	-	-	-	-	-	4,000,000
<b>13</b>	<b>SECTEUR SOCIAL</b>		<b>1,801,767,337</b>	<b>1,949,866,512</b>	<b>3,751,633,848</b>	<b>604,680,219</b>	<b>8,266,694,052</b>			<b>8,871,374,271</b>	<b>12,623,008,119</b>
<b>1311</b>	<b>MINISTERE DE L'EDUCATION NATIONALE ET DE LA FORMATION PROFESSIONNELLE (MIENP)</b>		<b>985,000,000</b>	<b>1,904,946,841</b>	<b>2,889,946,841</b>	<b>220,376,569</b>	<b>7,319,774,052</b>			<b>7,540,150,621</b>	<b>10,430,097,462</b>
<b>1311-1</b>	<b>SERVICES INTERNES</b>		<b>985,000,000</b>	<b>1,904,946,841</b>	<b>2,889,946,841</b>	<b>220,376,569</b>	<b>7,319,774,052</b>			<b>7,540,150,621</b>	<b>10,430,097,462</b>
<b>1311-1-12</b>	<b>DIRECTION GENERALE DES SERVICES INTERNES</b>		<b>985,000,000</b>	<b>1,904,946,841</b>	<b>2,889,946,841</b>	<b>220,376,569</b>	<b>7,319,774,052</b>			<b>7,540,150,621</b>	<b>10,430,097,462</b>
1311-1-12-50-	PROGRAMME DE MODERNISATION DE L'ADMINISTRATION CENTRALE		16,894,700	-	16,894,700	-	-	-	-	-	16,894,700
	RENFORCEMENT INSTITUTIONNEL DE L'ADMINISTRATION CENTRALE		16,894,700	-	16,894,700	-	-	-	-	-	16,894,700
1311-1-12-50-25	STANDARDISATION DU SYSTEME DE PLANIFICATION OPERATIONNELLE ET DE SUIVI EVALUATION DES PROJETS ET PROGRAMMES PUBLICS	OUEST	6,894,700	-	6,894,700	-	-	-	-	-	6,894,700
1311-1-12-50-26	MISE EN OEUVRE DU NOUVEAU CADRE REGULATEUR DU SYSTEME D'ACCREDITATION DES ECOLES NON PUBLIQUES (CONCEPTION, DEVELOPPEMENT ET IMPLEMENTATION D'UN SYSTEME DE PLANIFICATION, GESTION, EXECUTION ET SUIVI DES MARCHES (SYSPGEM))	NATIONAL	10,000,000	-	10,000,000	-	-	-	-	-	10,000,000
1311-1-12-51-	PROGRAMME DE RENFORCEMENT DE L'ENSEIGNEMENT SUPERIEUR ET DE LA FORMATION PROFESSIONNELLE ET TECHNIQUE		185,000,000	-	185,000,000	35,376,569	2,407,104,000			2,442,480,569	2,627,480,569
	MISE EN PLACE DES RESEAUX REGIONAUX DE CENTRES DE FORMATION PROFESSIONNELLE ET TECHNIQUE		-	-	-	-	2,407,104,000			2,407,104,000	2,407,104,000
1311-1-12-51-14-	ACCROISSEMENT DE L'ACCES A L'EDUCATION DE QUALITE (HA-L1077)	NATIONAL	-	-	-	-	1,752,975,000	BID	DON	1,752,975,000	1,752,975,000
1311-1-12-51-15-	ACCROISSEMENT DE L'ACCES A L'EDUCATION DE QUALITE (HA-L1080)	NATIONAL	-	-	-	-	654,129,000	BID	DON	654,129,000	654,129,000
	MISE EN PLACE DE CENTRES DANS LES POLES REGIONAUX DE DEVELOPPEMENT		185,000,000	-	185,000,000	35,376,569	-			35,376,569	220,376,569
1311-1-12-51-19-	CONSTRUCTION ET EQUIPEMENT DU CAMPUS DE L'UNIVERSITE PUBLIQUE DU NORD-OUEST	NORD-OUEST	25,000,000	-	25,000,000	-	-			-	25,000,000
1311-1-12-51-20-	CONSTRUCTION ET EQUIPEMENT DU CAMPUS DE L'UNIVERSITE PUBLIQUE DU SUD-EST	SUD-EST	25,000,000	-	25,000,000	-	-			-	25,000,000
1311-1-12-51-21-	CONSTRUCTION D'UN BATIMENT POUR LE CAMPUS DE L'UNIVERSITE PUBLIQUE DE L'ARTIBONITE AUX COUAYES	ARTIBONITE	25,000,000	-	25,000,000	-	-			-	25,000,000
1311-1-12-51-22-	CONSTRUCTION DU BATIMENT DEVANT LOGER L'ECOLE NORMALE SUPERIEURE	OUEST	50,000,000	-	50,000,000	-	-			-	50,000,000
1311-1-12-51-23-	CONSTRUCTION ET EQUIPEMENT DU CAMPUS DE L'UNIVERSITE PUBLIQUE DU CENTRE	CENTRE	25,000,000	-	25,000,000	-	-			-	25,000,000
1311-1-12-51-24-	ETUDE POUR LA CONSTRUCTION ET L'EQUIPEMENT DU CAMPUS DE L'UNIVERSITE PUBLIQUE DU NORD	NORD	10,000,000	-	10,000,000	-	-			-	10,000,000
1311-1-12-51-25-	ETUDE POUR LA CONSTRUCTION ET L'EQUIPEMENT DU CAMPUS DE L'UNIVERSITE PUBLIQUE DU SUD AUX CAYES	SUD	10,000,000	-	10,000,000	-	-			-	10,000,000
1311-1-12-51-26-	CONSTRUCTION ET EQUIPEMENT DU CAMPUS DE L'UNIVERSITE PUBLIQUE DES HIPPIES	HIPPIES	15,000,000	-	15,000,000	-	-			-	15,000,000
1311-1-12-51-27-	CONSTRUCTION DU LYCEE FRANCOIS CAPOIS DE CHANOLME	NORD-OUEST	-	-	-	35,376,569	-	PETROCARIBE	EMPRUNT	35,376,569	35,376,569

**BUDGET GENERAL DE LA REPUBLIQUE  
PROGRAMME D'INVESTISSEMENTS PUBLICS  
DE L'EXERCICE 2016-2017**

CODE	PROGRAMMES ET PROJETS	LOCALISATION	RESSOURCES NATIONALES			RESSOURCES EXTERNES				TOTAL PIP	
			TRESOR PUBLIC	AFC	TOTAL RESS. NLES	BILATERALE	MULTILATERALE	SOURCE	TYPE		TOTAL RESS. EXT
<b>TOTAL</b>			<b>10,049,478,261</b>	<b>6,397,748,349</b>	<b>16,447,226,610</b>	<b>9,818,062,511</b>	<b>22,919,710,878</b>			<b>32,737,773,389</b>	<b>49,185,000,000</b>
1311-1-12-53-18	PROGRAMME D'AUGMENTATION DE L'ACCES A L'EDUCATION PRESCOLAIRE, FONDAMENTALE ET SECONDAIRE		783,105,300	1,904,946,841	2,688,052,141	185,000,000	4,912,670,052			5,097,670,052	7,785,722,193
	MISE EN PLACE DES ECOLES FONDAMENTALES DANS LES SECTIONS COMMUNALES		703,105,300	1,904,946,841	2,608,052,141	-	4,912,670,052			4,912,670,052	7,520,722,193
1311-1-12-53-18	APPUI A LA MISE EN OEUVRE DU PLAN OPERATIONNEL DE L'EDUCATION ET DE LA REFORME (FAESI) HA-L1050	NATIONAL	-	-	-	-	333,900,000	BID	DON	333,900,000	333,900,000
1311-1-12-53-19	SCOLARISATION DES ENFANTS (FONDS NATIONAL POUR L'EDUCATION + tresor)	NATIONAL	400,105,300	1,904,946,841	2,305,052,141	-	-			-	2,305,052,141
1311-1-12-53-20	SCOLARISATION POUR LES ENFANTS SURAGES ET DES ENFANTS EN AGE SCOLAIRE DANS LE PAYS (PRONEI-PIENASECO + PAEI IMPLANTATION D'ECOLES DANS LES SECTIONS COMMUNALES)	NATIONAL	10,000,000	-	10,000,000	-	-			-	10,000,000
1311-1-12-53-21	EDUCATION POUR TOUS phase 2 BM/P124134	NATIONAL	-	-	-	-	104,000,000	BM	DON	104,000,000	104,000,000
1311-1-12-53-24	APPUI A L'AMELIORATION DE LA FOURNITURE DES SERVICES DE CANTINES SCOLAIRES	NATIONAL	-	-	-	-	4,361,370,052	PAM	DON	4,361,370,052	4,361,370,052
1311-1-12-53-27	EXTENSION DU NOUVEAU SECONDAIRE DANS LES DEPARTEMENTS	NATIONAL	80,000,000	-	80,000,000	-	-			-	80,000,000
1311-1-12-53-29	ACHEVEMENT DE LA CONSTRUCTION DE L'EFACAP MORISSEAU D'AQUIN	SUD	18,000,000	-	18,000,000	-	-			-	18,000,000
1311-1-12-53-30	ACHEVEMENT DE LA CONSTRUCTION DE L'EFACAP MICHEL LAZARE DES CAYES	SUD	15,000,000	-	15,000,000	-	-			-	15,000,000
1311-1-12-53-33	ACCROISSEMENT DE L'ACCES A L'EDUCATION DE QUALITE (HA-L1049)	NATIONAL	-	-	-	-	113,400,000	BID	DON	113,400,000	113,400,000
1311-1-12-53-38	ACHEVEMENT DE LA CONSTRUCTION DE L'EFACAP SALTADERE DU CENTRE	CENTRE	20,000,000	-	20,000,000	-	-			-	20,000,000
1311-1-12-53-39	ACHEVEMENT DE LA CONSTRUCTION DE L'EFACAP DE MARFRANC DE JEREMIE	GRAND'ANSE	20,000,000	-	20,000,000	-	-			-	20,000,000
1311-1-12-53-41	ACHEVEMENT DE L'ECOLE NATIONALE DE SAINT HELENE	GRAND'ANSE	10,000,000	-	10,000,000	-	-			-	10,000,000
1311-1-12-53-42	CONSTRUCTION DE L'ECOLE NATIONALE LEGRAS A PORT MARGOT	NORD	15,000,000	-	15,000,000	-	-			-	15,000,000
1311-1-12-53-43	CONSOLIDATION DES ECOLES DE LA ZONE FRONTALIERE (CENTRE, NORD-EST, SUD-EST, OUEST)	NATIONAL	30,000,000	-	30,000,000	-	-			-	30,000,000
1311-1-12-53-44	POST ALPHABETISATION	OUEST	10,000,000	-	10,000,000	-	-			-	10,000,000
1311-1-12-53-45	CAMPAGNE NATIONALE D'ALPHABETISATION	NATIONAL	35,000,000	-	35,000,000	-	-			-	35,000,000
1311-1-12-53-46	MISE EN PLACE DES JARDINS SCOLAIRES DANS LES RESEAUX EFACAP	NATIONAL	10,000,000	-	10,000,000	-	-			-	10,000,000
1311-1-12-53-47	ETUDE POUR LA CONSTRUCTION, EQUIPEMENT DU LYCEE DE TERRIER ROUGE	NORD-EST	20,000,000	-	20,000,000	-	-			-	20,000,000
1311-1-12-53-49	AMENAGEMENT EN MOBILIER, EQUIPEMENTS ET MATERIELS DE FORMATION PROFESSIONNELLE ET TECHNIQUE DE L'ECOLE PROFESSIONNELLE DU WHARF DE JEREMIE	NATIONAL	10,000,000	-	10,000,000	-	-			-	10,000,000
	MISE EN PLACE DES ECOLES FONDAMENTALES DANS LES SECTIONS COMMUNALES		80,000,000	-	80,000,000	185,000,000	-			185,000,000	265,000,000
1311-1-12-53-55	CONSTRUCTION ET EQUIPEMENT DU LYCEE RENE THEODORE DE OUANAMINTHE	NORD-EST	45,000,000	-	45,000,000	-	-			-	45,000,000

**BUDGET GENERAL DE LA REPUBLIQUE  
PROGRAMME D'INVESTISSEMENTS PUBLICS  
DE L'EXERCICE 2016-2017**

CODE	PROGRAMMES ET PROJETS	LOCALISATION	RESSOURCES NATIONALES			RESSOURCES EXTERNES			TOTAL RESS. EXT	TOTAL PIP	
			TRESOR PUBLIC	AFC	TOTAL RESS. NLES	BILATERALE	MULTILATERALE	SOURCE			TYPE
<b>TOTAL</b>			<b>10,049,478,261</b>	<b>6,397,748,349</b>	<b>16,447,226,610</b>	<b>9,818,062,511</b>	<b>22,919,710,878</b>		<b>32,737,773,389</b>	<b>49,185,000,000</b>	
1311-1-12-53-51	ETUDE POUR LA CONSTRUCTION ET L'EQUIPEMENT DU LYCEE PIERRE EUSTACHE DANIEL FIGNOLE	OUEST	20,000,000	-	20,000,000	-	-	-	-	20,000,000	
1311-1-12-53-52	ETUDE POUR LA CONSTRUCTION ET L'EQUIPEMENT DU LYCEE D'ARNIQUET	SUD	5,000,000	-	5,000,000	-	-	-	-	5,000,000	
1311-1-12-53-53	ETUDE POUR LA CONSTRUCTION ET L'EQUIPEMENT DU LYCEE NATIONAL DE LIANCOURT	ARTIBONITE	5,000,000	-	5,000,000	-	-	-	-	5,000,000	
1311-1-12-53-54	ETUDE POUR LA CONSTRUCTION ET L'EQUIPEMENT DU LYCEE GEORGES ET ANTOINEZIMERY	OUEST	5,000,000	-	5,000,000	-	-	-	-	5,000,000	
1311-1-12-53-55	ETUDE POUR LA CONSTRUCTION ET L'EQUIPEMENT DU LYCEE LES PECHEES	NORD-EST	-	-	-	45,000,000	-	PETROCARIBE	EMPRUNT	45,000,000	45,000,000
1311-1-12-53-56	CONSTRUCTION LYCEE NATIONALE DE SAINTMICHEL DE L'ATTALAYE	ARTIBONITE	-	-	-	70,000,000	-	PETROCARIBE	EMPRUNT	70,000,000	70,000,000
1311-1-12-53-57	CONSTRUCTION LYCEE NATIONALE DE CAVAILLON	SUD	-	-	-	70,000,000	-	PETROCARIBE	EMPRUNT	70,000,000	70,000,000
<b>1312</b>	<b>MINISTERE DES AFFAIRES SOCIALES ET DU TRAVAIL</b>		<b>292,000,000</b>	<b>-</b>	<b>292,000,000</b>	<b>80,487,694</b>	<b>166,920,000</b>			<b>247,407,694</b>	<b>539,407,694</b>
<b>1312-1</b>	<b>SERVICES INTERNES</b>		<b>292,000,000</b>	<b>-</b>	<b>292,000,000</b>	<b>80,487,694</b>	<b>166,920,000</b>			<b>247,407,694</b>	<b>539,407,694</b>
1312-1-12	DIRECTION GENERALE DES SERVICES INTERNES		292,000,000	-	292,000,000	80,487,694	166,920,000			247,407,694	539,407,694
1312-1-12-50	PROGRAMME DE MODERNISATION DE L'ADMINISTRATION CENTRALE		5,000,000	-	5,000,000	-	-	-	-	-	5,000,000
	RENFORCEMENT INSTITUTIONNEL DE L'ADMINISTRATION CENTRALE		5,000,000	-	5,000,000	-	-	-	-	-	5,000,000
1312-1-12-50-12	MISE EN OEUVRE ET STRUCTURATION DE L'UNITE D'ETUDE ET DE PROGRAMMATION	OUEST	5,000,000	-	5,000,000	-	-	-	-	-	5,000,000
1312-1-12-51	PROGRAMME DE RENFORCEMENT DE L'ENSEIGNEMENT SUPERIEUR ET DE LA FORMATION PROFESSIONNELLE ET TECHNIQUE		5,000,000	-	5,000,000	-	-	-	-	-	5,000,000
	MISE EN PLACE DE RESEAU REGIONAUX DE CENTRES DE FORMATION PROFESSIONNELLE ET TECHNIQUE		5,000,000	-	5,000,000	-	-	-	-	-	5,000,000
1312-1-12-51-11	MISE EN PLACE D'UN CENTRE DE FORMATION POUR LE TRAVAIL ET L'EMPLOI A FORT-LIBERTE	NORDEST	5,000,000	-	5,000,000	-	-	-	-	-	5,000,000
1312-1-12-52	PROGRAMME D'ORGANISATION DE LA SOLIDARITE SOCIALE		15,000,000	-	15,000,000	-	-	-	-	-	15,000,000
	CONSTRUIRE UN ATELIER DE TRAVAIL PROTÉGÉ DANS CHAQUE POLE LOCAL DE DEVELOPPEMENT		5,000,000	-	5,000,000	-	-	-	-	-	5,000,000
1312-1-12-52-14	CONSTRUCTION DE 4 CENTRES DE FORMATION PROFESSIONNELLE AU PROFIT DE 20000 HANDICAPES (PORT-AU-PRINCE, CAP-HAITIEN, GONAIVES ET CAYES)	NATIONAL	5,000,000	-	5,000,000	-	-	-	-	-	5,000,000
	CONSTRUIRE UN CENTRE D'ACCUEIL POUR PERSONNES DEPENDANTES DANS CHAQUE POLE LOCAL DE DEVELOPPEMENT		10,000,000	-	10,000,000	-	-	-	-	-	10,000,000
1312-1-12-52-16	ETUDES ET CONSTRUCTION D'UN CENTRE D'HEBERGEMENT POUR LES PERSONNES DU 3EME AGE A PORT-AU-PRINCE	OUEST	5,000,000	-	5,000,000	-	-	-	-	-	5,000,000
1312-1-12-52-22	CONSTRUCTION D'UN CENTRE D'ACCUEIL AUX PERSONNES DEPENDANTES DANS CHAQUE POLE LOCAL DE DEVELOPPEMENT	NATIONAL	5,000,000	-	5,000,000	-	-	-	-	-	5,000,000
1312-1-12-53	PROGRAMME DE MISE EN PLACE D'UN SYSTEME D'ASSURANCE SOCIALE POUR TOUS LES TRAVAILLEURS		260,000,000	-	260,000,000	80,487,694	-	-	-	80,487,694	340,487,694

Special N° 12-A - Lundi 3 Octobre 2016

<< LE MONITEUR >>

**BUDGET GENERAL DE LA REPUBLIQUE  
PROGRAMME D'INVESTISSEMENTS PUBLICS  
DE L'EXERCICE 2016-2017**

CODE	PROGRAMMES ET PROJETS	LOCALISATION	RESSOURCES NATIONALES			RESSOURCES EXTERNES				TOTAL PIP	
			TRESOR PUBLIC	AFC	TOTAL RESS. NLES	BILATERALE	MULTILATERALE	SOURCE	TYPE		TOTAL RESS. EXT
	<b>TOTAL</b>		<b>10,049,478,261</b>	<b>6,397,748,349</b>	<b>16,447,226,610</b>	<b>9,818,062,511</b>	<b>22,919,710,878</b>			<b>32,737,773,389</b>	<b>49,185,000,000</b>
	EXTENSION DE L'ASSURANCE SOCIALE A TOUS LES TRAVAILLEURS		260,000,000	-	260,000,000	80,487,694	-			80,487,694	340,487,694
1312-1-12-53-14	LUTTE CONTRE LA PAUVRETE ET L'EXCLUSION SOCIALE	NATIONAL	260,000,000	-	260,000,000	80,487,694	-	PETROCARIBE	EMPRUNT	80,487,694	340,487,694
1312-1-12-54-	PROGRAMME D'ACCROISSEMENT DE L'ACCES AU LOGEMENT		-	-	-	-	166,920,000			166,920,000	166,920,000
	APPUI AU RELOGEMENT DES PERSONNES SINISTREES		-	-	-	-	166,920,000			166,920,000	166,920,000
1312-1-12-54-13	RECONSTRUCTION DE LOGEMENTS DANS LES QUARTIERS DEFAVORISES DE PORT-AU-PRINCE (PREKAD) BM/P/125805/BMPAD	OUEST	-	-	-	-	166,920,000	BM	DON	166,920,000	166,920,000
1312-1-15-50-	PROGRAMME D'ACCROISSEMENT DE L'ACCES AU LOGEMENT		7,000,000	-	7,000,000	-	-			-	7,000,000
	APPUI AU RELOGEMENT DES PERSONNES SINISTREES		7,000,000	-	7,000,000	-	-			-	7,000,000
1312-2-15-50-11-	ETUDE, MISE EN PLACE ET ACHIEVEMENT DE DEUX CENTRES DE REINSERTION AU PROFIT DES RAPATRIES	NORD-ST	7,000,000	-	7,000,000	-	-			-	7,000,000
1313-	MINISTERE DE LA SANTE PUBLIQUE ET DE LA POPULATION		460,767,337	44,919,671	505,687,007	303,815,956	780,000,000			1,083,815,956	1,589,502,963
1313-1-	SERVICES INTERNES		460,767,337	44,919,671	505,687,007	303,815,956	780,000,000			1,083,815,956	1,589,502,963
1313-1-12-	DIRECTION GENERALE DES SERVICES INTERNES		460,767,337	44,919,671	505,687,007	303,815,956	780,000,000			1,083,815,956	1,589,502,963
1313-1-12-50-	PROGRAMME D'AUGMENTATION DE L'ACCES AUX SERVICES DE SANTE		373,937,693	-	373,937,693	303,815,956	786,000,000			1,083,815,956	1,457,753,649
	MISE EN PLACE DES CENTRES HOSPITALIERS UNIVERSITAIRES (CHU) DANS LES TROIS GRANDS POLES REGIONAUX DE DEVELOPPEMENT		19,000,000	-	19,000,000	303,815,956	-			303,815,956	322,815,956
1313-1-12-50-13	CONSTRUCTION ET REHABILITATION D'HOPITAUX (HUEH, ST MICHEL DE JACMEL, SIMBI CONTINENTAL DE MARTISSANT, HOP. SANS FIL, CENTRE DE TRAUMA, HOP. DE BON REPOS, PORT-DE-PAIX, OUANAMINTHE...)	NATIONAL	-	-	-	303,815,956	-	PETROCARIBE	EMPRUNT	303,815,956	303,815,956
1313-1-12-50-14-	MISE EN PLACE D'UN CENTRE AMULANCIER REGIONAL DANS LE GRAND-SUD (Phase 2) (Phase 1 sur budget 2013-2014)	SUD	10,000,000	-	10,000,000	-	-			-	10,000,000
1313-1-12-50-15-	MISE EN PLACE D'UN POSTE DE TRANSFUSION SANGUINE A MIRAGOANE (Phase 2)	NIPPES	9,000,000	-	9,000,000	-	-			-	9,000,000
	MISE EN PLACE DES HOPITAUX DE REFERENCE DANS LES POLES REGIONAUX DE DEVELOPPEMENT		50,000,000	-	50,000,000	-	-			-	50,000,000
1313-1-12-50-20-	CONSTRUCTION DU HCR DE OUANAMINTHE (CONTRIBUTION DE L'ETAT AU FINANCEMENT DU MEXIQUE)	NORD/EST	40,000,000	-	40,000,000	-	-			-	40,000,000
1313-1-12-50-21-	RENOVATION DE LA CHIRURGIE ET MEDECINE INTERNE DE L'HOPITAL IMMACULEE CONCEPTION DES CAYES	SUD	10,000,000	-	10,000,000	-	-			-	10,000,000
	MISE EN PLACE DES HOPITAUX COMMUNAUTAIRES DANS LES POLES LOCALS DE DEVELOPPEMENT		49,000,000	-	49,000,000	-	-			-	49,000,000
1313-1-12-50-24-	TRANSFORMATION DU CDI DE ANSE A VEAU EN HCR (Phase 2) (Phase 1 sur budget 2013-2014)	NIPPES	6,000,000	-	6,000,000	-	-			-	6,000,000
1313-1-12-50-25-	FINALISATION CONSTRUCTION /REHABILITATION D'INFRASTRUCTURES SANITAIRES A CRX DES BOUQUETS ET JEAN RABEL ET CARACOL (balance du projet 10 HCR et de Caracol 2013-2014, HOPITAL Immaculee Conception des cayes (chirurgie et medecine, St Agnes de Beaumont, Grande Saline))	NATIONAL	43,000,000	-	43,000,000	-	-			-	43,000,000

**BUDGET GENERAL DE LA REPUBLIQUE  
PROGRAMME D'INVESTISSEMENTS PUBLICS  
DE L'EXERCICE 2016-2017**

CODE	PROGRAMMES ET PROJETS	LOCALISATION	RESSOURCES NATIONALES			RESSOURCES EXTERNES			TOTAL PIP	
			TRESOR PUBLIC	AFIC	TOTAL RES. NLES	BILATERALE	MULTILATERALE	SOURCE		TYPE
	<b>TOTAL</b>		10,049,478,261	6,977,748,349	16,447,226,610	9,818,062,511	22,919,710,878		32,737,473,389	49,185,000,000
	MISE EN PLACE DES CENTRES DE SANTE AVEC LITS DANS LES COMMUNES		9,996,772	-	9,996,772	-	-	-	-	9,996,772
1313-1-12-50-3	CONSTRUCTION NOUVEAU CAL A TIBURON (Phase 1 sur budget 2013-2014)	SUD	6,000,000	-	6,000,000	-	-	-	-	6,000,000
1313-1-12-50-3-3	CONSTRUCTION CSL TROIS PALMIESTES + PETITE MATERNITE/SONUB-VALLEES (Phase 2) (Phase 1 sur budget 2013-2014)	NORD/EST	3,996,772	-	3,996,772	-	-	-	-	3,996,772
	MISE EN PLACE DES CENTRES DE SANTE SANS LIT DANS LES SECTIONS COMMUNALES		94,000,000	-	94,000,000	-	-	-	-	94,000,000
1313-1-12-50-3-6	CONSTRUCTION 9 CSL - Phase 3 (Centre Nord, Nord-est, Nord-ouest, Nippes, Sud, Grand-Anse, Antipointe) (Phase 1 sur budget 2012-2013 et Phase 2 sur budget 2014)	NATIONAL	30,000,000	-	30,000,000	-	-	-	-	30,000,000
1313-1-12-50-4-1	CONSTRUCTION D'UN CSL A CORAIL SOULT - MARIGOT - PHASE 2 ET 3	SUDEST	15,000,000	-	15,000,000	-	-	-	-	15,000,000
1313-1-12-50-4-2	CONSTRUCTION D'UN CSL A BRAS DE GAUCHE - COTE DE FER - PHASE 2	SUDEST	12,000,000	-	12,000,000	-	-	-	-	12,000,000
1313-1-12-50-4-3	RECONSTRUCTION CSL ST YVES - SC SAUT DU BARIL (C. ANSE/VEAU) (Phase 2)	NIPPES	6,000,000	-	6,000,000	-	-	-	-	6,000,000
1313-1-12-50-4-4	REHABILITATION DES DEUX CSL DE CORNILLON	OUEST	5,000,000	-	5,000,000	-	-	-	-	5,000,000
1313-1-12-50-5-1	CONSTRUCTION CSL ANSE A MASSON (CAYMITTES) (Phase 1 sur budget 2013-2014)	GRAND/ANSE	4,000,000	-	4,000,000	-	-	-	-	4,000,000
1313-1-12-50-5-2	CONSTRUCTION CSL A TOZZA - COMMUNE PESTEL (Phase 2) (Phase 1 sur budget 2012-2014)	GRAND/ANSE	12,000,000	-	12,000,000	-	-	-	-	12,000,000
1313-1-12-50-5-3	CONSTRUCTION D'UN CSL A ROCHE A BATEAU (Phase 2) (Phase 1 sur budget 2013-2014)	SUD	10,000,000	-	10,000,000	-	-	-	-	10,000,000
1313-1-12-50-5-4	LUTTE CONTRE LES MALADIES ENDEMIQUES ET LES EPIDEMIES		61,940,921	-	61,940,921	-	-	-	-	61,940,921
1313-1-12-50-5-5	MISE EN PLACE D'ACTIVITES DE PREVENTION ET DE LUTTE CONTRE LE CHOLERA SUR LE TERRITOIRE NATIONAL	NATIONAL	41,940,921	-	41,940,921	-	-	-	-	41,940,921
1313-1-12-50-5-6	MISE EN PLACE D'ACTIVITES DE PREVENTION ET DE LUTTE CONTRE LE VIH-SIDA ET MONDIALE	NATIONAL	5,000,000	-	5,000,000	-	-	-	-	5,000,000
1313-1-12-50-5-7	MISE EN PLACE D'ACTIVITES DE LUTTE CONTRE LES ENDEMIQUES MALEURES (Malaria, Chikungunya, Dengue, etc) Engagement de l'Etat a la comunao (Phase 1 sur budget 2013-2014)	NATIONAL	5,000,000	-	5,000,000	-	-	-	-	5,000,000
1313-1-12-50-5-8	MISE EN PLACE D'UN RESEAU DE SOINS DE SANTE PRIMAIRES DANS LES ZONES D'ACCES DIFFICILE	NATIONAL	10,000,000	-	10,000,000	-	-	-	-	10,000,000
1313-1-12-50-5-9	REINFORCEMENT DE LA MISE EN OEUVRE DE POLITIQUES PORTANT SUR LA SANTE ET LA POPULATION		90,000,000	-	90,000,000	-	700,000,000	-	780,000,000	870,000,000
1313-1-12-50-5-10	APPROVISIONNEMENT EN MATERIELS ET EQUIPEMENTS D'AU MOINS 20 INSTITUTIONS DE SANTE (HCR, HD, CAL, CSU) SUR TOUT LE TERRITOIRE	NATIONAL	75,000,000	-	75,000,000	-	-	-	-	75,000,000
1313-1-12-50-6-1	APPUI A LA CHAINE DE FROID DU PROGRAMME ELARGI DE VACCINATION	NATIONAL	2,000,000	-	2,000,000	-	780,000,000	BM	DON	782,000,000
1313-1-12-50-6-2	MISE EN PLACE DE MECANISMES DE COMMUNICATION ENTRE LES DIFFERENTS NIVEAUX (HSP) (Phase 2) (Phase 1 sur budget 2013-2014)	NATIONAL	8,000,000	-	8,000,000	-	-	-	-	8,000,000
1313-1-12-50-6-3	APPUI AU RENFORCEMENT DE L'CEP DU NIPP	NATIONAL	5,000,000	-	5,000,000	-	-	-	-	5,000,000
1313-1-12-50-6-4	PROGRAMME DE GESTION DE L'ENVIRONNEMENT		5,000,000	44,919,671	49,919,671	-	-	-	-	49,919,671
1313-1-12-50-6-5	PROTECTION DE L'ENVIRONNEMENT ET SECURISATION DU VILLEJ		5,000,000	44,919,671	49,919,671	-	-	-	-	49,919,671

**BUDGET GENERAL DE LA REPUBLIQUE  
PROGRAMME D'INVESTISSEMENTS PUBLICS  
DE L'EXERCICE 2016-2017**

CODE	PROGRAMMES ET PROJETS	LOCALISATION	RESSOURCES NATIONALES			RESSOURCES EXTERNES			TOTAL RESS. EXT	TOTAL PIP
			TRESOR PUBLIC	AFC	TOTAL RESS. NLES	BILATERALE	MULTILATERALE	SOURCE		
	<b>TOTAL</b>		<b>10,049,478,261</b>	<b>6,397,748,349</b>	<b>16,447,226,610</b>	<b>9,818,062,511</b>	<b>22,919,710,878</b>	<b>32,737,773,389</b>	<b>49,185,000,000</b>	
1313-1-12-51-11-	MISE EN PLACE DU PROGRAMME DE PROMOTION DE LA SANTE ET DE PROTECTION DE L'ENVIRONNEMENT SUR LE TERRITOIRE NATIONAL (Phase 2) (Phase 1 sur budget 2013-2014)	NATIONAL	5,000,000	-	5,000,000	-	-	-	5,000,000	
1313-1-12-51-13-	CONSTRUCTION ET SUPERVISION DE LA MORGUE DE L'HOPITAL DE L'UNIVERSITE D'ETAT D'HAITI (UCP)	QUEST	-	44,919,671	44,919,671	-	-	-	44,919,671	
1313-1-12-52-	<b>PROGRAMME DE MODERNISATION DE L'ADMINISTRATION CENTRALE</b>		<b>81,829,644</b>	<b>-</b>	<b>81,829,644</b>	<b>-</b>	<b>-</b>	<b>-</b>	<b>81,829,644</b>	
	<b>CONSTRUCTION ET EQUIPEMENT DES CENTRES ADMINISTRATIFS</b>		<b>81,829,644</b>	<b>-</b>	<b>81,829,644</b>	<b>-</b>	<b>-</b>	<b>-</b>	<b>81,829,644</b>	
1313-1-12-52-11-	AMENAGEMENT DU NOUVEAU LOCAL DU MSPP A MAIS GATE (EXTENSION)	QUEST	2,608,644	-	2,608,644	-	-	-	2,608,644	
1313-1-12-52-12-	AMENAGEMENT DES BUREAUX ADMINISTRATIFS DEPARTEMENTAUX ET RESIDENCES DE PERSONNEL MEDICAL (NORD, NORD-EST, GRANDE-ANSE (PHASE 2))	OLEST	19,221,000	-	19,221,000	-	-	-	19,221,000	
1313-1-12-52-13-	CONSTRUCTION DU BUREAU DE LA DIRECTION SANITAIRE DU SUD-EST	SUD-EST	20,000,000	-	20,000,000	-	-	-	20,000,000	
1313-1-12-52-14-	CONSTRUCTION DU BUREAU DE LA DIRECTION SANITAIRE DES NIPPES	NIPPES	20,000,000	-	20,000,000	-	-	-	20,000,000	
1313-1-12-52-18-	CONSTRUCTION DE LA CLOTURE DE QUATRE INFRASTRUCTURES DU PROGRAMME D'APPROVISIONNEMENT EN INTRANTS. Centrale Nationale, Centre de destruction des dechets, Laboratoire de controle de qualite, Jardin de plantes	NATIONAL	20,000,000	-	20,000,000	-	-	-	20,000,000	
1314-	<b>MINISTERE A LA CONDITION FEMININE ET AUX DROITS DES FEMMES</b>		<b>20,000,000</b>	<b>-</b>	<b>20,000,000</b>	<b>-</b>	<b>-</b>	<b>-</b>	<b>20,000,000</b>	
1314-1-	<b>SERVICES INTERNES</b>		<b>20,000,000</b>	<b>-</b>	<b>20,000,000</b>	<b>-</b>	<b>-</b>	<b>-</b>	<b>20,000,000</b>	
1314-1-12-	<b>DIRECTION GENERALE</b>		<b>20,000,000</b>	<b>-</b>	<b>20,000,000</b>	<b>-</b>	<b>-</b>	<b>-</b>	<b>20,000,000</b>	
1314-1-12-51-	<b>PROGRAMME D'ORGANISATION DE LA SOLIDARITE SOCIALE</b>		<b>15,000,000</b>	<b>-</b>	<b>15,000,000</b>	<b>-</b>	<b>-</b>	<b>-</b>	<b>15,000,000</b>	
	<b>CONSTRUCTION DE CENTRES D'ACCUEIL POUR DES FEMMES VICTIMES DE VIOLENCE DANS CHAQUE POLE LOCAL DE DEVELOPPEMENT</b>		<b>5,000,000</b>	<b>-</b>	<b>5,000,000</b>	<b>-</b>	<b>-</b>	<b>-</b>	<b>5,000,000</b>	
1314-1-12-51-12-	CONTRIBUTION A L'HEBERGEMENT DES FEMMES VICTIMES DE VIOLENCE	QUEST	5,000,000	-	5,000,000	-	-	-	5,000,000	
	<b>CONSTRUCTION D'UN ATELIER DE TRAVAIL PROTÉGÉ DANS CHAQUE POLE LOCAL DE DEVELOPPEMENT</b>		<b>10,000,000</b>	<b>-</b>	<b>10,000,000</b>	<b>-</b>	<b>-</b>	<b>-</b>	<b>10,000,000</b>	
1314-1-12-51-13-	MISE EN OEUVRE D'ACTIIONS POUR L'ACCOMPAGNEMENT DES FEMMES ET FILLES MÈRES DANS LA TRANSFORMATION DE VERITABLE EN FARINE	GRAND'ANSE	5,000,000	-	5,000,000	-	-	-	5,000,000	
1314-1-12-51-14-	MISE EN OEUVRE D'ACTIIONS POUR L'ACCOMPAGNEMENT DES FEMMES ET FILLES MÈRES DANS LE SECTEUR ARTISANAL (COMMUNE DE JACMEL)	SUD-EST	5,000,000	-	5,000,000	-	-	-	5,000,000	
1314-1-12-52-	<b>PROGRAMME DE RENFORCEMENT DE L'EGALITE DE GENRE</b>		<b>5,000,000</b>	<b>-</b>	<b>5,000,000</b>	<b>-</b>	<b>-</b>	<b>-</b>	<b>5,000,000</b>	
	<b>PRODUCTION ET DIFFUSION D'INFORMATION SUR L'EGALITE DE GENRES</b>		<b>5,000,000</b>	<b>-</b>	<b>5,000,000</b>	<b>-</b>	<b>-</b>	<b>-</b>	<b>5,000,000</b>	
1314-1-12-52-12-	PROMOTION, SENSIBILISATION ET DEFENSE DES DROITS DES FEMMES	NATIONAL	5,000,000	-	5,000,000	-	-	-	5,000,000	
1315-	<b>MINISTERE A LA JEUNESSE ET DES SPORTS ET A L'ACTION CIVIQUE</b>		<b>44,000,000</b>	<b>-</b>	<b>44,000,000</b>	<b>-</b>	<b>-</b>	<b>-</b>	<b>44,000,000</b>	
1315-1-	<b>SERVICES INTERNES</b>		<b>44,000,000</b>	<b>-</b>	<b>44,000,000</b>	<b>-</b>	<b>-</b>	<b>-</b>	<b>44,000,000</b>	

**BUDGET GENERAL DE LA REPUBLIQUE  
PROGRAMME D'INVESTISSEMENTS PUBLICS  
DE L'EXERCICE 2016-2017**

CODE	PROGRAMMES ET PROJETS	LOCALISATION	RESSOURCES NATIONALES		TOTAL RESS. NLES	RESSOURCES EXTERNES			TOTAL RESS. EXT	TOTAL PIP
			TRESOR PUBLIC	AFC		BILATERALE	MULTILATERALE	SOURCE		
<b>TOTAL</b>			<b>10,049,478,261</b>	<b>6,397,748,349</b>	<b>16,447,226,610</b>	<b>9,818,062,511</b>	<b>22,919,710,878</b>		<b>32,737,273,389</b>	<b>49,185,000,000</b>
1315-1-12-	DIRECTION GENERALE DES SERVICES INTERNES		44,000,000	-	44,000,000	-	-		-	44,000,000
1315-1-12-50-	PROGRAMME DE MODERNISATION DE L'ADMINISTRATION CENTRALE		3,000,000	-	3,000,000	-	-		-	3,000,000
	RENFORCEMENT INSTITUTIONNEL DE L'ADMINISTRATION CENTRALE		3,000,000	-	3,000,000	-	-		-	3,000,000
1315-1-12-50-13-	MISE EN PLACE D'UN SYSTEME D'INFORMATION AU MINISTERE	OUEST	3,000,000	-	3,000,000	-	-		-	3,000,000
1315-1-12-51-	PROGRAMME DE DEVELOPPEMENT DE L'ACTION CIVIQUE DU SPORT DES LOISIRS ET DE LA JEUNESSE		41,000,000	-	41,000,000	-	-		-	41,000,000
	MISE EN PLACE DE CENTRES MULTI SPORTS ET DE LOISIRS DANS LES POLES LOCAUX DE DEVELOPPEMENT		10,000,000	-	10,000,000	-	-		-	10,000,000
1315-1-12-51-14-	MISE EN PLACE DE 2 CENTRS D'ACCUEIL ET DE REINSERTION PAR LA FORMATION TECHNIQUE, PROFESSIONNELLE ET SPORTIVE, POUR DE JEUNES FEMMES EN SITUATION DIFFICILE A PETION-VILLE ET AUX CAYES	NATIONAL	10,000,000	-	10,000,000	-	-		-	10,000,000
	<b>PROTECTION ET DEVELOPPEMENT DE LA JEUNESSE</b>		<b>31,000,000</b>	<b>-</b>	<b>31,000,000</b>	<b>-</b>	<b>-</b>		<b>-</b>	<b>31,000,000</b>
1315-1-12-51-22-	DEVELOPPEMENT DES TALENTS CACHES DES JEUNES EN SITUATION DE VULNERABILITE SUR LE TERRITOIRE NATIONAL (WEEK END DES JEUNES)	NATIONAL	10,000,000	-	10,000,000	-	-		-	10,000,000
1315-1-12-51-27-	PROJET DE STRUCTURATION ET DE RENFORCEMENT DES CAPACITES DES COMITES DE GESTION INFRASTRUCTURES SPORTIVES ET RECREATIVES EN HAITI	NATIONAL	7,000,000	-	7,000,000	-	-		-	7,000,000
1315-1-12-51-28-	APPUI A LA CREATION DE MICRO ENTREPRISES POUR LES JEUNES DANS LES DEPARTEMENTS DE L'OUEST, DE L'ARTIBONITE ET DU NORD	NATIONAL	7,000,000	-	7,000,000	-	-		-	7,000,000
1315-1-12-51-29-	CREATION DE 4 FOYERS COMMUNAUTAIRES SOCIOEDUCATIFS, SOCIOCULTURELS ET DE LOISIRS (FCSSL) DANS LES DEPARTEMENTS DE L'OUEST, DE L'ARTIBONITE ET DES NIPPES	NATIONAL	7,000,000	-	7,000,000	-	-		-	7,000,000
<b>14</b>	<b>SECTEUR CULTUREL</b>		<b>113,500,000</b>	<b>-</b>	<b>113,500,000</b>	<b>-</b>	<b>-</b>		<b>-</b>	<b>113,500,000</b>
<b>1411</b>	<b>MINISTERE DES CULTES</b>		<b>10,000,000</b>	<b>-</b>	<b>10,000,000</b>	<b>-</b>	<b>-</b>		<b>-</b>	<b>10,000,000</b>
<b>1411-1</b>	<b>SERVICES INTERNES</b>		<b>10,000,000</b>	<b>-</b>	<b>10,000,000</b>	<b>-</b>	<b>-</b>		<b>-</b>	<b>10,000,000</b>
1411-1-12-	DIRECTION GENERALE DES SERVICES INTERNES		10,000,000	-	10,000,000	-	-		-	10,000,000
1411-1-12-50-	PROGRAMME DE PROTECTION ET DE VALORISATION DES BIENS CULTURELS ET DE SOUTIEN A LA CREATION CULTURELLE		10,000,000	-	10,000,000	-	-		-	10,000,000
	MISE EN OEUVRE D'UN PLAN DE PROTECTION ET DE VALORISATION DES BIENS CULTURELS		10,000,000	-	10,000,000	-	-		-	10,000,000
1411-1-12-50-11-	PROTECTION DU PATRIMOINE CULTUREL HAITIEN A TRAVERS LE SECTEUR RELIGIEUX ET LES ASSOCIATIONS PHILOSOPHIQUES	OUEST	10,000,000	-	10,000,000	-	-		-	10,000,000
<b>1412</b>	<b>MINISTERE DE LA CULTURE</b>		<b>86,500,000</b>	<b>-</b>	<b>86,500,000</b>	<b>-</b>	<b>-</b>		<b>-</b>	<b>86,500,000</b>
<b>1412-1</b>	<b>SERVICES INTERNES</b>		<b>35,500,000</b>	<b>-</b>	<b>35,500,000</b>	<b>-</b>	<b>-</b>		<b>-</b>	<b>35,500,000</b>

**BUDGET GENERAL DE LA REPUBLIQUE  
PROGRAMME D'INVESTISSEMENTS PUBLICS  
DE L'EXERCICE 2016-2017**

CODE	PROGRAMMES ET PROJETS	LOCALISATION	RESSOURCES NATIONALES			RESSOURCES EXTERNES			TOTAL RESS. ENT	TOTAL PIP
			TRESOR PUBLIC	AFC	TOTAL RESS. NLES	BILATERALE	MULTILATERALE	SOURCE		
<b>TOTAL</b>			<b>10,049,478,261</b>	<b>6,397,748,349</b>	<b>16,447,226,610</b>	<b>9,818,062,511</b>	<b>22,919,710,878</b>		<b>32,737,773,389</b>	<b>49,185,000,000</b>
1412-1-12-	DIRECTION GENERALE DES SERVICES INTERNES		35,500,000	-	35,500,000	-	-		-	35,500,000
1412-1-12-50-	PROGRAMME DE PROTECTION ET DE VALORISATION DES BIENS CULTURELS ET DE SOUTIEN A LA CREATION CULTURELLE		35,500,000	-	35,500,000	-	-		-	35,500,000
	MISE EN OEUVRE D'UN PLAN DE PROTECTION ET DE VALORISATION DES BIENS CULTURELS		10,000,000	-	10,000,000	-	-		-	10,000,000
1412-1-12-50-23	RESTAURATION DU MARCHE EN FER DE JACMEL	SUDEST	10,000,000	-	10,000,000	-	-		-	10,000,000
	MISE EN PLACE D'UN RESEAU DE CENTRES CULTURELS		25,500,000	-	25,500,000	-	-		-	25,500,000
1412-1-12-50-24	REHABILITATION DES LOCAUX DU MINISTERE DE LA CULTURE	OUEST	7,500,000	-	7,500,000	-	-		-	7,500,000
1412-1-12-50-25	CONSTRUCTION DU CENTRE CULTUREL DE L'INAMUH A HINCHÉ	CENTRE	10,000,000	-	10,000,000	-	-		-	10,000,000
1412-1-12-50-27-	FORMATION DES AGENTS CULTURELS ET COOPERATION AVEC LES MUNICIPALITES	NATIONAL	8,000,000	-	8,000,000	-	-		-	8,000,000
1412-2	SERVICES EXTERNES		51,000,000	-	51,000,000	-	-		-	51,000,000
1412-1-13-	ECOLE NATIONALE DES ARTS		5,000,000	-	5,000,000	-	-		-	5,000,000
1412-2-13-50-	PROGRAMME DE MODERNISATION DE L'ADMINISTRATION CENTRALE		5,000,000	-	5,000,000	-	-		-	5,000,000
	RENFORCEMENT INSTITUTIONNEL DE L'ADMINISTRATION CENTRALE		5,000,000	-	5,000,000	-	-		-	5,000,000
1412-2-13-50-12	RENOUVELLEMENT ET REHABILITATION DES LOCAUX DE L'ENRATS A PORT-AU-PRINCE	OUEST	5,000,000	-	5,000,000	-	-		-	5,000,000
1412-1-14-	INSTITUT DE SAUVEGARDE DU PATRIMOINE NATIONAL		9,000,000	-	9,000,000	-	-		-	9,000,000
1412-1-14-50-	PROGRAMME DE MODERNISATION DE L'ADMINISTRATION CENTRALE		9,000,000	-	9,000,000	-	-		-	9,000,000
	RENFORCEMENT INSTITUTIONNEL DE L'ADMINISTRATION CENTRALE		9,000,000	-	9,000,000	-	-		-	9,000,000
1412-2-14-50-15	REHABILITATION ET AMENAGEMENT DU FORT OGE	SUD-EST	3,000,000	-	3,000,000	-	-		-	3,000,000
1412-2-14-50-16	PROGRAMME DE TOURISME COTIER DURABLE	NATIONAL	3,000,000	-	3,000,000	-	-		-	3,000,000
1412-2-14-50-17	PRESERVATION DU PATRIMOINE ET D'APPUI AU SECTEUR TOURISTIQUE (PAST)	NORD	3,000,000	-	3,000,000	-	-		-	3,000,000
1412-1-15-	THEATRE NATIONAL		5,000,000	-	5,000,000	-	-		-	5,000,000
1412-1-15-50-	PROGRAMME DE MODERNISATION DE L'ADMINISTRATION CENTRALE		5,000,000	-	5,000,000	-	-		-	5,000,000
	RENFORCEMENT INSTITUTIONNEL DE L'ADMINISTRATION CENTRALE		5,000,000	-	5,000,000	-	-		-	5,000,000
1412-2-15-50-11	REHABILITATION ET AMENAGEMENT DES LOCAUX DU THEATRE NATIONAL	OUEST	5,000,000	-	5,000,000	-	-		-	5,000,000
1412-1-16-	MUSEE DU PANTHEON NATIONAL		5,000,000	-	5,000,000	-	-		-	5,000,000



**BUDGET GENERAL DE LA REPUBLIQUE  
PROGRAMME D'INVESTISSEMENTS PUBLICS  
DE L'EXERCICE 2016-2017**

CODE	PROGRAMMES ET PROJETS	LOCALISATION	RESSOURCES NATIONALES			RESSOURCES EXTERNES				TOTAL PIP	
			TRESOR PUBLIC	AFC	TOTAL RESS. NLES	BILATERALE	MULTILATERALE	SOURCE	TYPE		TOTAL RESS. EXT
	<b>TOTAL</b>		<b>10,049,478,261</b>	<b>6,397,748,349</b>	<b>16,447,226,610</b>	<b>9,818,062,511</b>	<b>22,919,710,878</b>			<b>32,737,773,389</b>	<b>49,185,000,000</b>
1412-1-16-50-	PROGRAMME DE MODERNISATION DE L'ADMINISTRATION CENTRALE		5,000,000	-	5,000,000	-	-			-	5,000,000
	MISE EN PLACE D'UN RESEAU DE MUSEES NATIONAUX DANS LES GRANDS POLES REGIONAUX DE DEVELOPPEMENT		5,000,000	-	5,000,000	-	-			-	5,000,000
1412-2-16-50-11	REHABILITATION DES LOCAUX DU MUPANAH (PHASE FINALE)	OUEST	5,000,000	-	5,000,000	-	-			-	5,000,000
1412-1-17-	BUREAU D ETHNOLOGIE		6,000,000	-	6,000,000	-	-			-	6,000,000
1412-1-17-50-	PROGRAMME DE MODERNISATION DE L'ADMINISTRATION CENTRALE		6,000,000	-	6,000,000	-	-			-	6,000,000
	RENFORCEMENT INSTITUTIONNEL DE L'ADMINISTRATION CENTRALE		6,000,000	-	6,000,000	-	-			-	6,000,000
1412-2-17-50-11	REHABILITATION DES LOCAUX DU BNE	OUEST	3,000,000	-	3,000,000	-	-			-	3,000,000
1412-2-17-50-12	REHABILITATION ET MISE EN VALEUR TOURISTIQUE DES POINTS D'EAU A CARACTERE SACRE DU PAYS (BASSIN ST Jacques à Plaine du Nord, Source duante à Caharet et Bassin Waka à Port Maitre)	NATIONAL	3,000,000	-	3,000,000	-	-			-	3,000,000
1412-1-18-	BIBLIOTHEQUE NATIONALE		6,000,000	-	6,000,000	-	-			-	6,000,000
1412-1-18-50-	PROGRAMME DE MODERNISATION DE L'ADMINISTRATION CENTRALE		6,000,000	-	6,000,000	-	-			-	6,000,000
	RENFORCEMENT INSTITUTIONNEL DE L'ADMINISTRATION CENTRALE		6,000,000	-	6,000,000	-	-			-	6,000,000
1412-2-18-50-13	REHABILITATION DE LA BIBLIOTHEQUE NATIONALE A SAINT LOUIS DU SUD	SUD	3,000,000	-	3,000,000	-	-			-	3,000,000
1412-2-18-50-14	REHABILITATION DE LA BIBLIOTHEQUE NATIONALE A CAVAILLON	SUD	3,000,000	-	3,000,000	-	-			-	3,000,000
1412-1-24-	DIRECTION NATIONALE DU LIVRE		10,000,000	-	10,000,000	-	-			-	10,000,000
1412-1-24-50-	PROGRAMME DE PROTECTION ET DE VALORISATION DES BIENS CULTURELS ET DE SOUTIEN A LA CREATION CULTURELLE		10,000,000	-	10,000,000	-	-			-	10,000,000
	MISE EN PLACE DE CENTRES DE LECTURE ET D'ANIMATION CULTURELLE PAR POLE LOCAL DE DEVELOPPEMENT		10,000,000	-	10,000,000	-	-			-	10,000,000
1412-2-24-50-11	CONSTRUCTION D'UN CENTRE DE LECTURE ET D'ANIMATION CULTURELLE A GROS MORNE	ARTIBONITE	2,000,000	-	2,000,000	-	-			-	2,000,000
1412-2-24-50-12	IMPLANTATION D'UN CENTRE DE LECTURE ET D'ANIMATION CULTURELLE A LA VALLEE DE JACMEL	SUD-EST	2,000,000	-	2,000,000	-	-			-	2,000,000
1412-2-24-50-13	CONSTRUCTION D'UN CENTRE DE LECTURE ET D'ANIMATION CULTURELLE A CARREFOUR	OUEST	3,000,000	-	3,000,000	-	-			-	3,000,000
1412-2-24-50-14	IMPLANTATION D'UN CENTRE DE LECTURE ET D'ANIMATION CULTURELLE A BOMBARDOPOLIS	NORD-OUEST	3,000,000	-	3,000,000	-	-			-	3,000,000
1412-1-25-	BUREAU HAITIEN DU DROIT D AUTEUR		5,000,000	-	5,000,000	-	-			-	5,000,000
1412-1-25-50-	PROGRAMME DE MODERNISATION DE L'ADMINISTRATION CENTRALE		5,000,000	-	5,000,000	-	-			-	5,000,000
	RENFORCEMENT INSTITUTIONNEL DE L'ADMINISTRATION CENTRALE		5,000,000	-	5,000,000	-	-			-	5,000,000
1412-2-25-50-12	CREATION D'UN SYSTEME MULTI-CANAL DE GESTION ELECTRONIQUE DES DONNEES D'EXPLOITATION DES OEUVRES A PORT-AU-PRINCE	OUEST	5,000,000	-	5,000,000	-	-			-	5,000,000

Spécial N° 12-A - Lundi 3 Octobre 2016

<< LE MONITEUR >>

**BUDGET GENERAL DE LA REPUBLIQUE  
PROGRAMME D'INVESTISSEMENTS PUBLICS  
DE L'EXERCICE 2016-2017**

CODE	PROGRAMMES ET PROJETS	LOCALISATION	RESSOURCES NATIONALES			RESSOURCES EXTERNES			TOTAL RESS. EXT	TOTAL PIP
			TRESOR PUBLIC	AFI	TOTAL RESS. NLES	BILATERALE	MULTILATERALE	SOURCE		
<b>TOTAL</b>			<b>10,049,478,261</b>	<b>6,397,748,349</b>	<b>16,447,226,610</b>	<b>9,818,062,511</b>	<b>22,919,710,878</b>		<b>32,737,773,389</b>	<b>49,185,000,000</b>
1413	MINISTERE DE LA COMMUNICATION		17,000,000	-	17,000,000	-	-		-	17,000,000
1413-1	SERVICES INTERNES		17,000,000	-	17,000,000	-	-		-	17,000,000
1413-1-12-	DIRECTION GENERALE DES SERVICES INTERNES		17,000,000	-	17,000,000	-	-		-	17,000,000
1413-1-12-50-	PROGRAMME DE MODERNISATION DE L'ADMINISTRATION CENTRALE		17,000,000	-	17,000,000	-	-		-	17,000,000
	MISE EN PLACE DE CELLULES DE COMMUNICATION DANS LES POLES REGIONAUX DE DEVELOPPEMENT		5,000,000	-	5,000,000	-	-		-	5,000,000
1413-1-12-50-13-	RENFORCEMENT DE LA COMMUNICATION : CREATION D'UN CENTRE D'INFORMATIQUE DE COMMUNICATION, ET DE PROMOTION CIVIQUE A PORT-AU-PRINCE	OUEST	5,000,000	-	5,000,000	-	-		-	5,000,000
	RENFORCEMENT INSTITUTIONNEL DE L'ADMINISTRATION CENTRALE		12,000,000	-	12,000,000	-	-		-	12,000,000
1413-1-12-50-15-	REHABILITATION DES LOCAUX DE LA RNH	OUEST	12,000,000	-	12,000,000	-	-		-	12,000,000
2	POUVOIR LEGISLATIF		-	630,000,000	630,000,000	-	-		-	630,000,000
2211	SENAT DE LA REPUBLIQUE		-	630,000,000	630,000,000	-	-		-	630,000,000
2211-1	SERVICES INTERNES		-	630,000,000	630,000,000	-	-		-	630,000,000
2211-1-11-	ASSEMBLEE DES SENATEURS		-	630,000,000	630,000,000	-	-		-	630,000,000
2211-1-11-51-	PROGRAMME DE RENFORCEMENT DES INSTITUTIONS DEMOCRATIQUES NATIONALES		-	630,000,000	630,000,000	-	-		-	630,000,000
	RENFORCEMENT DE L'ACTION PARLEMENTAIRE		-	630,000,000	630,000,000	-	-		-	630,000,000
2211-1-11-51-12-	CONSTRUCTION DU PALAIS LEGISLATIF	OUEST	-	630,000,000	630,000,000	-	-		-	630,000,000
3	POUVOIR JUDICIAIRE		15,000,000	-	15,000,000	-	-		-	15,000,000
3211	CONSEIL SUPERIEUR DU POUVOIR JUDICIAIRE (CSPJ)		15,000,000	-	15,000,000	-	-		-	15,000,000
3211-1	SERVICES INTERNES		15,000,000	-	15,000,000	-	-		-	15,000,000
3211-1-11-	ADMINISTRATION GENERALE		15,000,000	-	15,000,000	-	-		-	15,000,000
3211-1-11-50-	PROGRAMME DE RENFORCEMENT DE L'ADMINISTRATION DE LA JUSTICE ET DE LA SECURITE		15,000,000	-	15,000,000	-	-		-	15,000,000
	CERTIFICATION DES PROFESSIONS JUDICIAIRES		15,000,000	-	15,000,000	-	-		-	15,000,000
3211-1-11-50-11-	CERTIFICATION DES MAGISTRATS-PHASE 1	NATIONAL	15,000,000	-	15,000,000	-	-		-	15,000,000
4	INSTITUTIONS INDEPENDANTES		46,085,360	1,090,210,526	1,106,295,886	-	-		-	1,106,295,886
4111	CSCCA		30,000,000	1,090,210,526	1,090,210,526	-	-		-	1,090,210,526
4111-1	SERVICES INTERNES		30,000,000	1,090,210,526	1,090,210,526	-	-		-	1,090,210,526

**BUDGET GENERAL DE LA REPUBLIQUE  
PROGRAMME D'INVESTISSEMENTS PUBLICS  
DE L'EXERCICE 2016-2017**

CODE	PROGRAMMES ET PROJETS	LOCALISATION	RESSOURCES NATIONALES			RESSOURCES EXTERNES				TOTAL PIP	
			TRESOR PUBLIC	AFC	TOTAL RESS. NLES	BILATERALE	MULTILATERALE	SOURCE	TYPE		TOTAL RESS. EXT
	<b>TOTAL</b>		<b>10,049,478,261</b>	<b>6,397,748,349</b>	<b>16,447,226,610</b>	<b>9,818,062,511</b>	<b>22,919,710,878</b>			<b>31,737,773,389</b>	<b>49,185,000,000</b>
4111-1-11-	CONSEIL DE LA COUR		30,000,000	1,060,210,526	1,090,210,526	-	-			-	1,090,210,526
4111-1-11-50-	PROGRAMME DE RENFORCEMENT DES INSTITUTIONS DEMOCRATIQUES NATIONALES		30,000,000	1,060,210,526	1,090,210,526	-	-			-	1,090,210,526
	RENFORCEMENT DES INSTITUTIONS INDEPENDANTES		30,000,000	1,060,210,526	1,090,210,526	-	-			-	1,090,210,526
4111-1-11-50-15-	CONSTRUCTION ET AMENAGEMENT DE LA COUR SUPERIEURE DES COMPTES ET DU CONTENTIEUX ADMINISTRATIF (CSCCA) (SUPERVISION)	NATIONAL	-	1,060,210,526	1,060,210,526	-	-			-	1,060,210,526
4111-1-11-50-16-	CONSTRUCTION DU BUREAU DE LA CSCCA DANS LE SUD	SUD	10,000,000	-	10,000,000	-	-			-	10,000,000
4111-1-11-50-17-	REHABILITATION DES BATIMENTS DES BUREAUX DEPARTEMENTAUX ET DU BUREAU CENTRAL	NATIONAL	10,000,000	-	10,000,000	-	-			-	10,000,000
4111-1-11-50-18-	ERECTION DE LA CLOTURE DU BUREAU DEPARTEMENTAL DU NORD- EST	NORD-EST	10,000,000	-	10,000,000	-	-			-	10,000,000
4311-	RECTORAT DE L'UNIVERSITE D'ETAT D'HAITI (RUEH)		16,085,360	-	16,085,360	-	-			-	16,085,360
4311-1-	SERVICES INTERNES		16,085,360	-	16,085,360	-	-			-	16,085,360
4311-1-11-	RECTORAT DE L'UNIVERSITE D'ETAT D'HAITI		16,085,360	-	16,085,360	-	-			-	16,085,360
4311-1-11-50-	PROGRAMME DE RENFORCEMENT DES INSTITUTIONS DEMOCRATIQUES NATIONALES		16,085,360	-	16,085,360	-	-			-	16,085,360
	RENFORCEMENT DES INSTITUTIONS INDEPENDANTES		16,085,360	-	16,085,360	-	-			-	16,085,360
4311-1-11-50-13-	PROJET DE CONSTRUCTION ET D'EQUIPEMENTS DE DORTOIRS ET DE RESIDENCES POUR PROFESSEURS	NORD	5,000,000	-	5,000,000	-	-			-	5,000,000
4311-1-11-50-15-	ETUDE POUR LA MISE EN PLACE D'UN RESTAURANT UNIVERSITAIRE	QUEST	4,695,460	-	4,695,460	-	-			-	4,695,460
4311-1-11-50-16-	ETUDE POUR LA MISE EN PLACE D'UN DORTOIR UNIVERSITAIRE	QUEST	1,887,600	-	1,887,600	-	-			-	1,887,600
4311-1-11-50-17-	ETUDE POUR LA MISE EN PLACE DE LA MAISON DES ETUDIANTS	QUEST	1,887,600	-	1,887,600	-	-			-	1,887,600
4311-1-11-50-20-	ETUDE, CONSTRUCTION, AMEUBLEMENT DE 12 SALLES DE COURS, D'UN BATIMENT ADMINISTRATIF ET D'UNE CAFETERIA A L'INAGHEI	QUEST	2,614,700	-	2,614,700	-	-			-	2,614,700


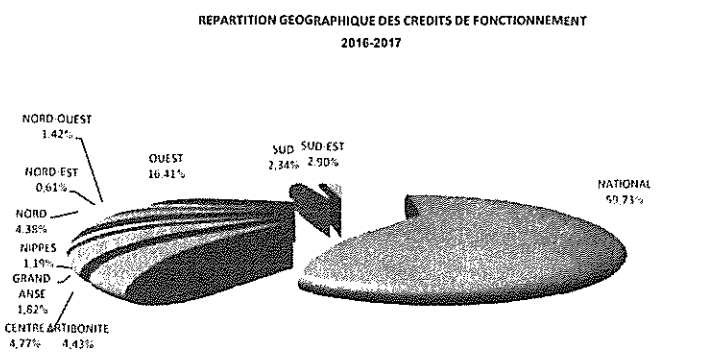
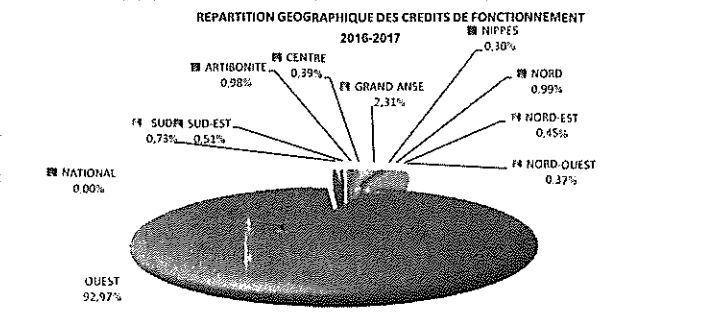
Special No 12-A - Lundi 3 Octobre 2016

<< LE MONITEUR >>

**LES INVESTISSEMENTS PUBLICS  
EN 2016 - 2017**

REPARTITION GEOGRAPHIQUE DES CREDITS BUDGETAIRES EXERCICE 2016-2017

	FONCTIONNEMENT	INVESTISSEMENT	TOTAL	Population estimée en 2015	Dépenses Publiques Per Capita et départementales
Total général	72 760 000 000	49 185 000 000	121 945 000 000	10 911 819	11 175,50
NATIONAL		29 377 395 117	29 377 395 117		
ARTIBONITE	712 387 788	2 177 369 757	2 889 757 545	1 737 524	1 672,77
CENTRE	280 232 112	2 343 729 464	2 623 961 576	746 236	3 516,26
GRAND-ANSE	1 680 567 947	897 500 000	2 578 067 947	468 301	5 505,15
NIPPES	217 122 743	587 548 652	804 671 395	342 525	2 349,23
NORD	716 865 535	2 153 873 670	2 870 739 205	1 067 177	2 690,03
NORD-EST	327 570 588	299 458 225	627 028 813	393 967	1 591,58
NORD-OUEST	271 361 277	699 743 236	971 104 512	728 807	1 332,46
OUEST	67 646 771 372	8 070 256 913	75 717 028 285	4 029 705	18 789,72
SUD	534 194 697	1 153 003 517	1 687 198 214	774 976	2 177,10
SUD-EST	372 925 942	1 425 121 449	1 798 047 391	632 601	2 842,31



**BUDGET GENERAL DE LA REPUBLIQUE****EXERCICE 2016 - 2017****REPARTITION GEOGRAPHIQUE DES CREDITS BUDGETAIRES PAR DEPARTEMENT**

<b>DEPARTEMENT</b>	<b>FONCTIONNEMENT</b>	<b>INVESTISSEMENT</b>
ARTIBONITE	712 387 788	2 177 369 757
CENTRE	280 232 112	2 343 729 464
GRAND-ANSE	1 680 567 947	897 500 000
NATIONAL		29 377 395 117
NIPPES	217 122 743	587 548 652
NORD	716 865 535	2 153 873 670
NORD-EST	327 570 588	299 458 225
NORD-OUEST	271 361 277	699 743 236
OUEST	67 646 771 372	8 070 256 913
SUD	534 194 697	1 153 003 517
SUD-EST	372 925 942	1 425 121 449
<b>Grand Total</b>	<b>72 760 000 000</b>	<b>49 185 000 000</b>

DEPARTEMENT	INVESTISSEMENT
ARTIBONITE	2 177 369 757
1111 MINISTERE DE LA PLANIFICATION ET DE LA COOPERATION EXTERNE	639 000 000
1112 MINISTERE DE L'ECONOMIE ET DES FINANCES	7 000 000
1113 MINISTERE DE L'AGRICULTURE DES RESSOURCES NATURELLES ET DU DEVELOPPEMENT RURAL (MARNDR)	500 000 000
1114 MINISTERE DES TRAVAUX PUBLICS TRANSPORTS, COMMUNICATIONS	889 369 757
1211 MINISTERE DE LA JUSTICE ET DE LA SECURITE PUBLIQUE (MJSP)	23 000 000
1216 MINISTERE DE L'INTERIEUR ET DES COLLECTIVITES TERRITORIALES	17 000 000
1311 MINISTERE DE L'EDUCATION NATIONALE ET DE LA FORMATION PROFESSIONNELLE (MENFP)	100 000 000
1412 MINISTERE DE LA CULTURE	2 000 000
CENTRE	2 343 729 464
1111 MINISTERE DE LA PLANIFICATION ET DE LA COOPERATION EXTERNE	589 376 569
1112 MINISTERE DE L'ECONOMIE ET DES FINANCES	10 500 000
1114 MINISTERE DES TRAVAUX PUBLICS TRANSPORTS, COMMUNICATIONS	1 660 852 895
1116 MINISTERE DE L'ENVIRONNEMENT	15 000 000
1211 MINISTERE DE LA JUSTICE ET DE LA SECURITE PUBLIQUE (MJSP)	13 000 000
1311 MINISTERE DE L'EDUCATION NATIONALE ET DE LA FORMATION PROFESSIONNELLE (MENFP)	45 000 000
1412 MINISTERE DE LA CULTURE	10 000 000
GRAND-ANSE	897 500 000
1111 MINISTERE DE LA PLANIFICATION ET DE LA COOPERATION EXTERNE	130 000 000
1114 MINISTERE DES TRAVAUX PUBLICS TRANSPORTS, COMMUNICATIONS	706 500 000
1211 MINISTERE DE LA JUSTICE ET DE LA SECURITE PUBLIQUE (MJSP)	10 000 000
1311 MINISTERE DE L'EDUCATION NATIONALE ET DE LA FORMATION PROFESSIONNELLE (MENFP)	30 000 000

DEPARTEMENT	INVESTISSEMENT
1313 MINISTERE DE LA SANTE PUBLIQUE ET DE LA POPULATION	16 000 000
1314 MINISTERE A LA CONDITION FEMININE ET AUX DROITS DES FEMMES	5 000 000
NATIONAL	29 377 395 117
1111 MINISTERE DE LA PLANIFICATION ET DE LA COOPERATION EXTERNE	1 782 107 138
1112 MINISTERE DE L'ECONOMIE ET DES FINANCES	1 879 591 836
1113 MINISTERE DE L'AGRICULTURE DES RESSOURCES NATURELLES ET DU DEVELOPPEMENT RURAL (MARNDR)	4 286 921 975
1114 MINISTERE DES TRAVAUX PUBLICS TRANSPORTS, COMMUNICATIONS	6 987 580 877
1115 MINISTERE DU COMMERCE ET DE L'INDUSTRIE (MCI)	1 154 062 000
1116 MINISTERE DE L'ENVIRONNEMENT	148 500 000
1117 MINISTERE DU TOURISME	244 500 000
1211 MINISTERE DE LA JUSTICE ET DE LA SECURITE PUBLIQUE (MJSP)	70 000 000
1215 LA PRIMATURE	9 000 000
1216 MINISTERE DE L'INTERIEUR ET DES COLLECTIVITES TERRITORIALES	152 400 000
1311 MINISTERE DE L'EDUCATION NATIONALE ET DE LA FORMATION PROFESSIONNELLE (MENFP)	9 809 826 193
1312 MINISTERE DES AFFAIRES SOCIALES ET DU TRAVAIL	350 487 694
1313 MINISTERE DE LA SANTE PUBLIQUE ET DE LA POPULATION	1 357 206 878
1314 MINISTERE A LA CONDITION FEMININE ET AUX DROITS DES FEMMES	5 000 000
1315 MINISTERE A LA JEUNESSE ET DES SPORTS ET A L'ACTION CIVIQUE	41 000 000
1412 MINISTERE DE LA CULTURE	14 000 000
3211 CONSEIL SUPERIEUR DU POUVOIR JUDICIAIRE (CSPJ)	15 000 000
4111 CSCCA	1 070 210 526
NIPPES	587 548 652



DEPARTEMENT	INVESTISSEMENT
1111 MINISTERE DE LA PLANIFICATION ET DE LA COOPERATION EXTERNE	220 000 000
1113 MINISTERE DE L'AGRICULTURE DES RESSOURCES NATURELLES ET DU DEVELOPPEMENT RURAL (MARNDR)	24 548 652
1114 MINISTERE DES TRAVAUX PUBLICS TRANSPORTS, COMMUNICATIONS	261 000 000
1116 MINISTERE DE L'ENVIRONNEMENT	15 000 000
1211 MINISTERE DE LA JUSTICE ET DE LA SECURITE PUBLIQUE (MJSP)	6 000 000
1311 MINISTERE DE L'EDUCATION NATIONALE ET DE LA FORMATION PROFESSIONNELLE (MENFP)	15 000 000
1313 MINISTERE DE LA SANTE PUBLIQUE ET DE LA POPULATION	46 000 000
NORD	2 153 873 670
1111 MINISTERE DE LA PLANIFICATION ET DE LA COOPERATION EXTERNE	353 400 000
1112 MINISTERE DE L'ECONOMIE ET DES FINANCES	15 000 000
1113 MINISTERE DE L'AGRICULTURE DES RESSOURCES NATURELLES ET DU DEVELOPPEMENT RURAL (MARNDR)	89 400 000
1114 MINISTERE DES TRAVAUX PUBLICS TRANSPORTS, COMMUNICATIONS	1 635 073 670
1211 MINISTERE DE LA JUSTICE ET DE LA SECURITE PUBLIQUE (MJSP)	28 000 000
1311 MINISTERE DE L'EDUCATION NATIONALE ET DE LA FORMATION PROFESSIONNELLE (MENFP)	25 000 000
1412 MINISTERE DE LA CULTURE	3 000 000
4311 RECTORAT DE L'UNIVERSITE D'ETAT D'HAITI (RUEH)	5 000 000
NORD-EST	299 458 225
1111 MINISTERE DE LA PLANIFICATION ET DE LA COOPERATION EXTERNE	130 000 000
1114 MINISTERE DES TRAVAUX PUBLICS TRANSPORTS, COMMUNICATIONS	23 461 453
1115 MINISTERE DU COMMERCE ET DE L'INDUSTRIE (MCI)	10 000 000
1311 MINISTERE DE L'EDUCATION NATIONALE ET DE LA FORMATION PROFESSIONNELLE (MENFP)	110 000 000
1312 MINISTERE DES AFFAIRES SOCIALES ET DU TRAVAIL	12 000 000

DEPARTEMENT	INVESTISSEMENT
1313 MINISTERE DE LA SANTE PUBLIQUE ET DE LA POPULATION	3 996 772
4111 CSCCA	10 000 000
NORD-OUEST	699 743 236
1111 MINISTERE DE LA PLANIFICATION ET DE LA COOPERATION EXTERNE	145 000 000
1112 MINISTERE DE L'ECONOMIE ET DES FINANCES	10 000 000
1113 MINISTERE DE L'AGRICULTURE DES RESSOURCES NATURELLES ET DU DEVELOPPEMENT RURAL (MARNDR)	52 666 667
1114 MINISTERE DES TRAVAUX PUBLICS TRANSPORTS, COMMUNICATIONS	215 700 000
1117 MINISTERE DU TOURISME	208 000 000
1211 MINISTERE DE LA JUSTICE ET DE LA SECURITE PUBLIQUE (MJSP)	5 000 000
1311 MINISTERE DE L'EDUCATION NATIONALE ET DE LA FORMATION PROFESSIONNELLE (MENFP)	60 376 569
1412 MINISTERE DE LA CULTURE	3 000 000
OUEST	8 070 256 913
1111 MINISTERE DE LA PLANIFICATION ET DE LA COOPERATION EXTERNE	1 172 163 260
1112 MINISTERE DE L'ECONOMIE ET DES FINANCES	1 545 355 616
1113 MINISTERE DE L'AGRICULTURE DES RESSOURCES NATURELLES ET DU DEVELOPPEMENT RURAL (MARNDR)	107 400 000
1114 MINISTERE DES TRAVAUX PUBLICS TRANSPORTS, COMMUNICATIONS	3 691 186 664
1115 MINISTERE DU COMMERCE ET DE L'INDUSTRIE (MCI)	17 002 000
1116 MINISTERE DE L'ENVIRONNEMENT	55 000 000
1117 MINISTERE DU TOURISME	135 000 000
1211 MINISTERE DE LA JUSTICE ET DE LA SECURITE PUBLIQUE (MJSP)	42 000 000
1215 LA PRIMATURE	97 000 000
1216 MINISTERE DE L'INTERIEUR ET DES COLLECTIVITES TERRITORIALES	154 000 000

DEPARTEMENT	INVESTISSEMENT
1217 MINISTERE DE LA DEFENSE	4 000 000
1311 MINISTERE DE L'EDUCATION NATIONALE ET DE LA FORMATION PROFESSIONNELLE (MENFP)	91 894 700
1312 MINISTERE DES AFFAIRES SOCIALES ET DU TRAVAIL	176 920 000
1313 MINISTERE DE LA SANTE PUBLIQUE ET DE LA POPULATION	71 749 314
1314 MINISTERE A LA CONDITION FEMININE ET AUX DROITS DES FEMMES	5 000 000
1315 MINISTERE A LA JEUNESSE ET DES SPORTS ET A L'ACTION CIVIQUE	3 000 000
1411 MINISTERE DES CULTES	10 000 000
1412 MINISTERE DE LA CULTURE	33 500 000
1413 MINISTERE DE LA COMMUNICATION	17 000 000
2211 SENAT DE LA REPUBLIQUE	630 000 000
4311 RECTORAT DE L'UNIVERSITE D'ETAT D'HAITI (RUEH)	11 085 360
SUD	1 153 003 517
1111 MINISTERE DE LA PLANIFICATION ET DE LA COOPERATION EXTERNE	180 000 000
1113 MINISTERE DE L'AGRICULTURE DES RESSOURCES NATURELLES ET DU DEVELOPPEMENT RURAL (MARNDR)	765 311 012
1114 MINISTERE DES TRAVAUX PUBLICS TRANSPORTS, COMMUNICATIONS	29 142 505
1117 MINISTERE DU TOURISME	5 000 000
1311 MINISTERE DE L'EDUCATION NATIONALE ET DE LA FORMATION PROFESSIONNELLE (MENFP)	118 000 000
1313 MINISTERE DE LA SANTE PUBLIQUE ET DE LA POPULATION	39 550 000
1412 MINISTERE DE LA CULTURE	6 000 000
4111 CSCCA	10 000 000
SUD-EST	1 425 121 449
1111 MINISTERE DE LA PLANIFICATION ET DE LA COOPERATION EXTERNE	110 000 000

---

DEPARTEMENT	INVESTISSEMENT
1113 MINISTERE DE L'AGRICULTURE DES RESSOURCES NATURELLES ET DU DEVELOPPEMENT RURAL (MARNDR)	47 778 973
1114 MINISTERE DES TRAVAUX PUBLICS TRANSPORTS, COMMUNICATIONS	1 146 342 475
1211 MINISTERE DE LA JUSTICE ET DE LA SECURITE PUBLIQUE (MJSP)	18 000 000
1216 MINISTERE DE L'INTERIEUR ET DES COLLECTIVITES TERRITORIALES	3 000 000
1311 MINISTERE DE L'EDUCATION NATIONALE ET DE LA FORMATION PROFESSIONNELLE (MENFP)	25 000 000
1313 MINISTERE DE LA SANTE PUBLIQUE ET DE LA POPULATION	55 000 000
1314 MINISTERE A LA CONDITION FEMININE ET AUX DROITS DES FEMMES	5 000 000
1412 MINISTERE DE LA CULTURE	15 000 000

---

<b>Grand Total</b>	<b>49 185 000 000</b>
--------------------	-----------------------

**LES INVESTISSEMENTS PUBLICS  
EN 2016 - 2017**

---

<b>Grand Total</b>	<b>49 185 000 000</b>
01 SERVICES GÉNÉRAUX DES ADMINISTRATIONS PUBLIQUES	3 106 307 836
011 FONCT. ORGANES EXECUTIFS ET LEGISLATIFS ,AFF. FINANCIERES ET FISCALES AFF. ETRANGERES	2 333 170 836
013 SERVICES GENERAUX	258 870 000
016 SERVICES GENERAUX DES ADMINISTRATIONS PUBLIQUES N.C.A.	514 267 000
03 ORDRE ET SÉCURITÉ PUBLICS	168 000 000
031 SERVICE DE POLICE	100 000 000
033 TRIBUNAUX	65 000 000
036 ORDRE ET SECURITE PUBLICS N.C.A.	3 000 000
04 AFFAIRES ÉCONOMIQUES	25 765 936 192
041 TUTELLE DEL'ECONOMIE GENERALE, DES ECHANGES ET DE L'EMPLOI	1 008 295 000
042 AGRICULTURE SYLVICULTURE PECHE ET CHASSE	4 796 387 278
043 COMBUSTIBLES ET ENERGIE	1 191 994 985
044 INDUSTRIES EXTRACTIVES ET MANUFACTURIERES CONSTRUCTION	990 064 517
045 TRANSPORTS	15 274 198 081
046 COMMUNICATIONS	5 000 000
047 AUTRES BRANCHES D'ACTIVITES	1 221 659 330
049 AFFAIRES ECONOMIQUES N.C.A.	1 278 337 000

---

<b>Grand Total</b>	<b>49 185 000 000</b>
05 PROTECTION DE L'ENVIRONNEMENT	1 066 540 000
052 GESTION DES EAUX USEES	575 640 000
053 LUTTE CONTRE LA POLLUTION	20 000 000
054 PRESERVATION DE LA DIVERSITE BIOLOGIQUE ET PROTECTION DE LA NATURE	4 000 000
056 PROTECTION DE L'ENVIRONNEMENT N.C.A.	466 900 000
06 LOGEMENT ET ÉQUIPEMENTS COLLECTIFS	6 767 572 146
061 LOGEMENT	166 920 000
062 LOGEMENT	5 808 722 909
063 ALIMENTATION EN EAU	786 929 237
066 LOGEMENT ET EQUIPEMENTS COLLECTIFS N.C.A.	5 000 000
07 SANTÉ	1 049 078 314
071 PRODUITS APPAREILS ET MATERIELS MEDICAUX	790 000 000
074 SERVICES DE SANTE PUBLIQUE	146 550 000
075 R-D DANS LE DOMAINE DE LA SANTE	25 000 000
076 SANTE N.C.A.	87 528 314
08 LOISIRS, CULTURE ET CULTE	320 886 265
081 SERVICES RECREATIFS ET SPORTIFS	27 000 000

---

<b>Grand Total</b>	<b>49 185 000 000</b>
082 SERVICES CULTURELLES	5 000 000
083 SERVICES DE RADIODIFFUSION DE TELEVISION ET D'EDITION	5 000 000
086 LOISIRS CULTURE ET CULTE N.C.A.	283 886 265
09 ENSEIGNEMENT	10 143 191 553
091 ENSEIGNEMENT PREELEMENTAIRE ET PRIMAIRE	2 360 052 141
092 ENSEIGNEMENT SECONDAIRE	50 000 000
093 ENSEIGNEMENT SECONDAIRE	85 000 000
095 ENSEIGNEMENT NON DEFINI PAR NIVEAU	10 000 000
096 ENSEIGNEMENT NON DEFINI PAR NIVEAU	4 803 635 412
098 ENSEIGNEMENT N.C.A.	2 834 504 000
10 PROTECTION SOCIALE	797 487 694
107 EXCLUSION SOCIALE N.C.A.	35 000 000
109 PROTECTION SOCIALE N.C.A.	762 487 694



**BUDGET GENERAL DE LA REPUBLIQUE  
EXERCICE 2016 - 2017**

**CLASSIFICATION FONCTIONNELLE DES CREDITS BUDGETAIRES  
VOLET FONCTIONNEMENT**

	CREDITS DE FONCTIONNEMENT 16-17
<b>Grand Total</b>	<b>72 760 000 000</b>
01 SERVICES GÉNÉRAUX DES ADMINISTRATIONS PUBLIQUES	36 640 665 886
011 FONCT. ORGANES EXECUTIFS ET LEGISLATIFS ,AFF. FINANCIERES ET FISCALES AFF. ETRANGERES	23 451 019 096
012 AIDE ECONOMIQUE EXTERIEURE	12 644 699
013 SERVICES GENERAUX	1 358 414 552
014 RECHERCHES FONDAMENTALES	53 097 217
016 SERVICES GENERAUX DES ADMINISTRATIONS PUBLIQUES N.C.A.	367 553 452
017 OPERATION CONCERNANT LA DETTE PUBLIQUE	11 397 936 869
02 DEFENSE	418 832 430
025 DEFENSE N.C.A.	418 832 430
03 ORDRE ET SÉCURITÉ PUBLICS	12 149 901 262
031 SERVICE DE POLICE	6 191 190 623
032 SERVICES DE PROTECTION CIVILE	1 216 937 336
033 TRIBUNAUX	1 080 992 361
034 ADMINISTRATION PENITENTIAIRE	879 648 945
036 ORDRE ET SECURITE PUBLICS N.C.A.	2 781 131 996
04 AFFAIRES ÉCONOMIQUES	2 860 120 179
041 TUTELLE DEL'ECONOMIE GENERALE, DES ECHANGES ET DE L'EMPLOI	500 442 486
042 AGRICULTURE SYLVICULTURE PECHE ET CHASSE	1 088 905 641
043 COMBUSTIBLES ET ENERGIE	4 954 379
044 INDUSTRIES EXTRACTIVES ET MANUFACTURIERES CONSTRUCTION	836 128 148
045 TRANSPORTS	89 184 563
046 COMMUNICATIONS	125 934 199
047 AUTRES BRANCHES D'ACTIVITES	182 289 870
048 R-D CONCERNANT LES AFFAIRES ECONOMIQUES	19 165 075
049 AFFAIRES ECONOMIQUES N.C.A.	13 115 819
05 PROTECTION DE L'ENVIRONNEMENT	777 624 829
051 GESTION DES DECHETS	410 055 473
052 GESTION DES EAUX USEES	9 843 467
053 LUTTE CONTRE LA POLLUTION	16 909 398
054 PRESERVATION DE LA DIVERSITE BIOLOGIQUE ET PROTECTION DE LA NATURE	25 472 354
056 PROTECTION DE L'ENVIRONNEMENT N.C.A.	315 344 137

**BUDGET GENERAL DE LA REPUBLIQUE**  
**EXERCICE 2016 - 2017**  
**CLASSIFICATION FONCTIONNELLE DES CREDITS BUDGETAIRES**  
**VOLET FONCTIONNEMENT**

	CREDITS DE FONCTIONNEMENT 16-17
<b>Grand Total</b>	<b>72 760 000 000</b>
06 LOGEMENT ET ÉQUIPEMENTS COLLECTIFS	170 060 898
061 LOGEMENT	52 625 471
063 ALIMENTATION EN EAU	61 956 016
066 LOGEMENT ET EQUIPEMENTS COLLECTIFS N.C.A.	55 479 411
07 SANTÉ	4 082 180 864
073 SERVICES HOSPITALIERS	798 126 034
074 SERVICES DE SANTE PUBLIQUE	1 480 798 001
075 R-D DANS LE DOMAINE DE LA SANTE	573 044 925
076 SANTE N.C.A.	1 230 211 903
08 LOISIRS, CULTURE ET CULTE	2 105 751 255
081 SERVICES RECREATIFS ET SPORTIFS	478 299 915
082 SERVICES CULTURELLES	1 145 380 838
083 SERVICES DE RADIODIFFUSION DE TELEVISION ET D'EDITION	298 142 247
084 CULTTE ET AUTRES SERVICES COMMUNAUTAIRES	166 497 616
086 LOISIRS CULTURE ET CULTTE N.C.A.	17 430 639
09 ENSEIGNEMENT	12 596 235 584
091 ENSEIGNEMENT PREELEMENTAIRE ET PRIMAIRE	41 145 004
092 ENSEIGNEMENT SECONDAIRE	29 202 267
094 ENSEIGNEMENT SUPERIEUR	1 295 813 518
095 ENSEIGNEMENT NON DEFINI PAR NIVEAU	431 751 659
097 R-D DANS LE DOMAINE DE L'ENSEIGNEMENT	18 027 004
098 ENSEIGNEMENT N.C.A.	10 780 296 133
10 PROTECTION SOCIALE	958 626 812
102 VIEILLESSE	22 134 295
104 FAMILLE ET ENFANTS	8 283 758
107 EXCLUSION SOCIALE N.C.A.	133 148 695
109 PROTECTION SOCIALE N.C.A.	795 060 064

**BUDGET GENERAL DE LA REPUBLIQUE**  
**EXERCICE 2016 - 2017**

**VOLET INVESTISSEMENT**

DIVISION GROUPE CLASSE	RESSOURCES NATIONALES			RESSOURCES EXTERNES			TOTAL PIP
	TRESOR PUBLIC	AFC	TOTAL RN	BILATERALE	MULTILATERALE	TOTAL RE	TOTAL PIP
<b>Grand Total</b>	<b>10 049 478 261</b>	<b>6 397 748 349</b>	<b>16 447 226 610</b>	<b>9 818 062 511</b>	<b>22 919 710 878</b>	<b>32 737 773 389</b>	<b>49 185 000 000</b>
01 SERVICES GÉNÉRAUX DES ADMINISTRATIONS PUBLIQUES	2 305 138 667	296 538 169	2 601 676 836	154 364 000	350 267 000	504 631 000	3 106 307 836
011 FONCT. ORGANES EXECUTIFS ET LEGISLATIFS ,AFF. FINANCIERES ET FISCALES AFF. ETRANGERES	1 902 268 667	296 538 169	2 198 806 836	134 364 000	-	134 364 000	2 333 170 836
0111 FONCTIONNEMENT DES ORGANES EXECUTIFS ET LEGISLATIFS	1 765 602 000	71 820 000	1 837 422 000	134 364 000	-	134 364 000	1 971 786 000
0112 AFFAIRES FINANCIERES ET FISCALES	136 666 667	224 718 169	361 384 836	-	-	-	361 384 836
013 SERVICES GENERAUX	238 870 000	-	238 870 000	20 000 000	-	20 000 000	258 870 000
0132 SERVICES GENERAUX DE PLANIFICATION ET DE STATISTIQUE	190 870 000	-	190 870 000	-	-	-	190 870 000
0133 AUTRES SERVICES GENERAUX	48 000 000	-	48 000 000	20 000 000	-	20 000 000	68 000 000
016 SERVICES GENERAUX DES ADMINISTRATIONS PUBLIQUES N.C.A.	164 000 000	-	164 000 000	-	350 267 000	350 267 000	514 267 000
0160 SERVICES GENERAUX DES ADMINISTRATIONS PUBLIQUES N.C.A.	164 000 000	-	164 000 000	-	350 267 000	350 267 000	514 267 000
03 ORDRE ET SÉCURITÉ PUBLICS	168 000 000	-	168 000 000	-	-	-	168 000 000
031 SERVICE DE POLICE	100 000 000	-	100 000 000	-	-	-	100 000 000
0310 SERVICE DE POLICE	100 000 000	-	100 000 000	-	-	-	100 000 000
033 TRIBUNAUX	65 000 000	-	65 000 000	-	-	-	65 000 000
0330 TRIBUNAUX	65 000 000	-	65 000 000	-	-	-	65 000 000
036 ORDRE ET SECURITE PUBLICS N.C.A.	3 000 000	-	3 000 000	-	-	-	3 000 000
0360 ORDRE ET SECURITE PUBLICS N.C.A.	3 000 000	-	3 000 000	-	-	-	3 000 000
04 AFFAIRES ÉCONOMIQUES	4 277 486 898	1 159 097 526	5 436 584 424	7 572 371 179	12 756 980 589	20 329 351 768	25 765 936 192
041 TUTELLE DEL'ECONOMIE GENERALE, DES ECHANGES ET DE L'EMPLOI	349 000 000	-	349 000 000	-	659 295 000	659 295 000	1 008 295 000
0411 TUTELLE DE L'ECONOMIE GENERALE ET DES ECHANGES	22 500 000	-	22 500 000	-	659 295 000	659 295 000	681 795 000
0412 AFFAIRES GENERALES CONCERNANT L'EMPLOI	326 500 000	-	326 500 000	-	-	-	326 500 000
042 AGRICULTURE SYLVICULTURE PECHE ET CHASSE	905 454 545	-	905 454 545	2 819 338 759	1 071 593 974	3 890 932 733	4 796 387 278
0421 AGRICULTURE	881 454 545	-	881 454 545	2 779 100 886	1 071 593 974	3 850 694 860	4 732 149 405
0423 PECHE ET CHASSE	24 000 000	-	24 000 000	40 237 873	-	40 237 873	64 237 873
043 COMBUSTIBLES ET ENERGIE	11 000 000	63 000 000	74 000 000	92 947 500	1 025 047 485	1 117 994 985	1 191 994 985
0435 ELECTRICITE	11 000 000	63 000 000	74 000 000	92 947 500	1 025 047 485	1 117 994 985	1 191 994 985
044 INDUSTRIES EXTRACTIVES ET MANUFACTURIERES CONSTRUCTION	577 064 517	-	577 064 517	413 000 000	-	413 000 000	990 064 517
0441 EXTRACTION DE RESSOURCES MINERALES AUTRES QUE LES COMBUSTIBLES MINERAUX	1 500 000	-	1 500 000	-	-	-	1 500 000
0442 INDUSTRIES MANUFACTURIERES	150 000 000	-	150 000 000	-	-	-	150 000 000
0443 CONSTRUCTION	425 564 517	-	425 564 517	413 000 000	-	413 000 000	838 564 517
045 TRANSPORTS	1 832 808 505	976 097 526	2 808 906 031	3 842 084 920	8 623 207 130	12 465 292 050	15 274 198 081
0451 TRANSPORTS ROUTIERS	1 822 808 505	976 097 526	2 798 906 031	3 513 334 920	8 623 207 130	12 136 542 050	14 935 448 081
0452 TRANSPORT PAR VOIE D'EAU	10 000 000	-	10 000 000	-	-	-	10 000 000
0454 TRANSPORT AERIEN	-	-	-	328 750 000	-	328 750 000	328 750 000
046 COMMUNICATIONS	5 000 000	-	5 000 000	-	-	-	5 000 000
0460 COMMUNICATIONS	5 000 000	-	5 000 000	-	-	-	5 000 000
047 AUTRES BRANCHES D'ACTIVITES	440 159 330	120 000 000	560 159 330	405 000 000	256 500 000	661 500 000	1 221 659 330
0472 HOTELIERS ET RESTAURANTS	30 000 000	-	30 000 000	-	-	-	30 000 000
0473 TOURISME	156 000 000	120 000 000	276 000 000	5 000 000	-	5 000 000	281 000 000
0474 PROJET DE DEVELOPPEMENT POLYVALENT	254 159 330	-	254 159 330	400 000 000	256 500 000	656 500 000	910 659 330
049 AFFAIRES ECONOMIQUES N.C.A.	157 000 000	-	157 000 000	-	1 121 337 000	1 121 337 000	1 278 337 000
0490 AFFAIRES ECONMIQUES N.C.A.	157 000 000	-	157 000 000	-	1 121 337 000	1 121 337 000	1 278 337 000
05 PROTECTION DE L'ENVIRONNEMENT	485 500 000	-	485 500 000	45 000 000	536 040 000	581 040 000	1 066 540 000
052 GESTION DES EAUX USEES	128 000 000	-	128 000 000	-	447 640 000	447 640 000	575 640 000
0520 GESTION DES EAUX USEES	128 000 000	-	128 000 000	-	447 640 000	447 640 000	575 640 000
053 LUTTE CONTRE LA POLLUTION	20 000 000	-	20 000 000	-	-	-	20 000 000
0530 LUTTE CONTRE LA POLLUTION	20 000 000	-	20 000 000	-	-	-	20 000 000
054 PRESERVATION DE LA DIVERSITE BIOLOGIQUE ET PROTECTION DE LA NATURE	4 000 000	-	4 000 000	-	-	-	4 000 000
0540 PRESERVATION DE LA DIVERSITE BIOLOGIQUE ET PROTECTION DE LA NATURE	4 000 000	-	4 000 000	-	-	-	4 000 000
056 PROTECTION DE L'ENVIRONNEMENT N.C.A.	333 500 000	-	333 500 000	45 000 000	88 400 000	133 400 000	466 900 000
0560 PROTECTION DE L'ENVIRONNEMENT N.C.A.	333 500 000	-	333 500 000	45 000 000	88 400 000	133 400 000	466 900 000

**BUDGET GENERAL DE LA REPUBLIQUE  
EXERCICE 2016 - 2017**

**CLASSIFICATION FONCTIONNELLE  
VOLET INVESTISSEMENT**

DIVISION GROUPE CLASSE	TRESOR PUBLIC	AFC	TOTAL RN	BILATERALE	MULTILATERALE	TOTAL RE	TOTAL PIP
<b>Grand Total</b>	<b>10 049 478 261</b>	<b>6 397 748 349</b>	<b>16 447 226 610</b>	<b>9 818 062 511</b>	<b>22 919 710 878</b>	<b>32 737 773 389</b>	<b>49 185 000 000</b>
06 LOGEMENT ET EQUIPEMENTS COLLECTIFS	1 008 223 394	2 992 246 142	4 000 469 536	1 798 453 373	968 649 237	2 767 102 610	6 767 572 146
061 LOGEMENT	-	-	-	-	166 920 000	166 920 000	166 920 000
0610 LOGEMENT	-	-	-	-	166 920 000	166 920 000	166 920 000
062 LOGEMENT	923 223 394	2 992 246 142	3 915 469 536	1 798 453 373	94 800 000	1 893 253 373	5 808 722 909
0620 EQUIPEMENTS COLLECTIFS	923 223 394	2 992 246 142	3 915 469 536	1 798 453 373	94 800 000	1 893 253 373	5 808 722 909
063 ALIMENTATION EN EAU	80 000 000	-	80 000 000	-	706 929 237	706 929 237	786 929 237
0630 ALIMENTATION EN EAU	80 000 000	-	80 000 000	-	706 929 237	706 929 237	786 929 237
066 LOGEMENT ET EQUIPEMENTS COLLECTIFS N.C.A.	5 000 000	-	5 000 000	-	-	-	5 000 000
0660 LOGEMENT ET EQUIPEMENTS COLLECTIFS N.C.A.	5 000 000	-	5 000 000	-	-	-	5 000 000
07 SANTÉ	224 158 643	44 919 671	269 078 314	-	780 000 000	780 000 000	1 049 078 314
071 PRODUITS APPAREILS ET MATERIELS MEDICAUX	10 000 000	-	10 000 000	-	780 000 000	780 000 000	780 000 000
0712 PRODUITS MEDICAUX DIVERS	10 000 000	-	10 000 000	-	780 000 000	780 000 000	790 000 000
074 SERVICES DE SANTE PUBLIQUE	146 550 000	-	146 550 000	-	-	-	146 550 000
0740 SERVICES DE SANTE PUBLIQUE	146 550 000	-	146 550 000	-	-	-	146 550 000
075 R-D DANS LE DOMAINE DE LA SANTE	25 000 000	-	25 000 000	-	-	-	25 000 000
0750 R-D DANS LE DOMAINE DE LA SANTE	25 000 000	-	25 000 000	-	-	-	25 000 000
076 SANTE N.C.A.	42 608 643	44 919 671	87 528 314	-	-	-	87 528 314
0760 SANTE N.C.A.	42 608 643	44 919 671	87 528 314	-	-	-	87 528 314
08 LOISIRS, CULTURE ET CULTES	107 500 000	-	107 500 000	5 386 265	208 000 000	213 386 265	320 886 265
081 SERVICES RECREATIFS ET SPORTIFS	27 000 000	-	27 000 000	-	-	-	27 000 000
0810 SERVICES RECREATIFS ET SPORTIFS	27 000 000	-	27 000 000	-	-	-	27 000 000
082 SERVICES CULTURELLES	5 000 000	-	5 000 000	-	-	-	5 000 000
0820 SERVICES CULTURELLES	5 000 000	-	5 000 000	-	-	-	5 000 000
083 SERVICES DE RADIODIFFUSION DE TELEVISION ET D'EDITION	5 000 000	-	5 000 000	-	-	-	5 000 000
0830 SERVICES DE RADIODIFFUSION DE TELEVISION ET D'EDITION	5 000 000	-	5 000 000	-	-	-	5 000 000
086 LOISIRS CULTURE ET CULTES N.C.A.	70 500 000	-	70 500 000	5 386 265	208 000 000	213 386 265	283 886 265
0860 LOISIRS CULTURE ET CULTES N.C.A.	70 500 000	-	70 500 000	5 386 265	208 000 000	213 386 265	283 886 265
09 ENSEIGNEMENT	918 470 660	1 904 946 841	2 823 417 501	-	7 319 774 052	7 319 774 052	10 143 191 553
091 ENSEIGNEMENT PREELEMENTAIRE ET PRIMAIRE	455 105 300	1 904 946 841	2 360 052 141	-	-	-	2 360 052 141
0912 ENSEIGNEMENT PRIMAIRE	455 105 300	1 904 946 841	2 360 052 141	-	-	-	2 360 052 141
092 ENSEIGNEMENT SECONDAIRE	50 000 000	-	50 000 000	-	-	-	50 000 000
0921 PREMIER CYCLE DE L'ENSEIGNEMENT SECONDAIRE	50 000 000	-	50 000 000	-	-	-	50 000 000
093 ENSEIGNEMENT SECONDAIRE	85 000 000	-	85 000 000	-	-	-	85 000 000
0930 ENSEIGNEMENT POST SECONDAIRE NON SUPERIEUR	85 000 000	-	85 000 000	-	-	-	85 000 000
095 ENSEIGNEMENT NON DEFINI PAR NIVEAU	10 000 000	-	10 000 000	-	-	-	10 000 000
0950 ENSEIGNEMENT NON DEFINI PAR NIVEAU	10 000 000	-	10 000 000	-	-	-	10 000 000
096 ENSEIGNEMENT NON DEFINI PAR NIVEAU	108 365 360	-	108 365 360	-	4 695 270 052	4 695 270 052	4 803 635 412
0960 SERVICES ANNEXES A L'ENSEIGNEMENT	108 365 360	-	108 365 360	-	4 695 270 052	4 695 270 052	4 803 635 412
098 ENSEIGNEMENT N.C.A.	210 000 000	-	210 000 000	-	2 624 504 000	2 624 504 000	2 834 504 000
0980 ENSEIGNEMENT N.C.A.	210 000 000	-	210 000 000	-	2 624 504 000	2 624 504 000	2 834 504 000
10 PROTECTION SOCIALE	555 000 000	-	555 000 000	242 487 694	-	242 487 694	797 487 694
107 EXCLUSION SOCIALE N.C.A.	35 000 000	-	35 000 000	-	-	-	35 000 000
1070 EXCLUSION SOCIALE N.C.A.	35 000 000	-	35 000 000	-	-	-	35 000 000
109 PROTECTION SOCIALE N.C.A.	520 000 000	-	520 000 000	242 487 694	-	242 487 694	762 487 694
1090 PROTECTION SOCIALE N.C.A.	520 000 000	-	520 000 000	242 487 694	-	242 487 694	762 487 694

**LES CRÉDITS BUDGÉTAIRES  
LIÉS A LA RÉDUCTION  
DE LA PAUVRETÉ 2016 - 2017**

**BUDGET GENERAL DE LA REPUBLIQUE**  
**EXERCICE 2016 - 2017**  
**CREDITS BUDGETAIRES LIES A LA REDUCTION DE LA PAUVRETE**

	FONCTIONNEMENT	INVESTISSEMENT	TOTAL
<b>Grand Total</b>	<b>20 290 744 511</b>	<b>43 005 404 382</b>	<b>63 296 148 892</b>
AFFAIRES GENERALES CONCERNANT L'EMPLOI	61 277 871	326 500 000	387 777 871
412 EMPLOI	61 277 871	326 500 000	387 777 871
AGRICULTURE	1 054 385 053	4 732 149 405	5 786 534 458
421 SECURITE ALIMENTAIRE	1 054 385 053	4 732 149 405	5 786 534 458
ALIMENTATION EN EAU	61 956 016	786 929 237	848 885 253
630 ACCES A L'EAU POTABLE	61 956 016	786 929 237	848 885 253
CHARBON ET AUTRES COMBUSTIBLES MINERAUX SOLIDES	4 954 379	0	4 954 379
431 FOURNITURE D'ENERGIE	4 954 379	0	4 954 379
ELECTRICITE	0	1 191 994 985	1 191 994 985
435 FOURNITURE D'ENERGIE	0	1 191 994 985	1 191 994 985
ENSEIGNEMENT PRIMAIRE	41 145 004	2 360 052 141	2 401 197 145
912 EDUCATION	41 145 004	2 360 052 141	2 401 197 145
ENSEIGNEMENT N.C.A.	10 780 296 133	2 834 504 000	13 614 800 133
980 EDUCATION	10 780 296 133	2 834 504 000	13 614 800 133
ENSEIGNEMENT NON DEFINI PAR NIVEAU	431 751 659	10 000 000	441 751 659
950 EDUCATION	431 751 659	10 000 000	441 751 659
ENSEIGNEMENT POST SECONDAIRE NON SUPERIEUR	0	85 000 000	85 000 000
930 EDUCATION	0	85 000 000	85 000 000
ENSEIGNEMENT SUPERIEUR NON DOCTORAL	1 295 813 518	0	1 295 813 518
941 EDUCATION	1 295 813 518	0	1 295 813 518
EQUIPEMENTS COLLECTIFS	0	5 808 722 909	5 808 722 909
620 LOGEMENT ET EQUIPEMENTS COLLECTIFS	0	5 808 722 909	5 808 722 909
EXCLUSION SOCIALE N.C.A.	133 148 695	35 000 000	168 148 695
1070 PROTECTION SOCIALE	133 148 695	35 000 000	168 148 695
FAMILLE ET ENFANTS	8 283 758	0	8 283 758
1040 PROTECTION SOCIALE	8 283 758	0	8 283 758
GESTION DES DECHETS	410 055 473	0	410 055 473
510 ASSAINISSEMENT	410 055 473	0	410 055 473
GESTION DES EAUX USEES	9 843 467	575 640 000	585 483 467
520 ASSAINISSEMENT	9 843 467	575 640 000	585 483 467
LOGEMENT	52 625 471	166 920 000	219 545 471
610 LOGEMENT ET EQUIPEMENTS COLLECTIFS	52 625 471	166 920 000	219 545 471
LOGEMENT ET EQUIPEMENTS COLLECTIFS N.C.A.	55 479 411	5 000 000	60 479 411
660 LOGEMENT ET EQUIPEMENTS COLLECTIFS	55 479 411	5 000 000	60 479 411
LUTTE CONTRE LA POLLUTION	16 909 398	20 000 000	36 909 398
530 ASSAINISSEMENT	16 909 398	20 000 000	36 909 398
PECHE ET CHASSE	18 651 894	64 237 873	82 889 768
423 SECURITE ALIMENTAIRE	18 651 894	64 237 873	82 889 768
PREMIER CYCLE DE L'ENSEIGNEMENT SECONDAIRE	29 202 267	50 000 000	79 202 267
921 EDUCATION	29 202 267	50 000 000	79 202 267
PRESERVATION DE LA DIVERSITE BIOLOGIQUE ET PROTECTION DE LA NATURE	25 472 354	4 000 000	29 472 354
540 ASSAINISSEMENT	25 472 354	4 000 000	29 472 354
PRODUITS MEDICAUX DIVERS	0	790 000 000	790 000 000
712 SANTE	0	790 000 000	790 000 000
PROJET DE DEVELOPPEMENT POLYVALENT	3 363 380	910 659 330	914 022 711
474 EMPLOI	3 363 380	910 659 330	914 022 711
PROTECTION DE L'ENVIRONNEMENT N.C.A.	315 344 137	466 900 000	782 244 137
560 ASSAINISSEMENT	315 344 137	466 900 000	782 244 137
PROTECTION SOCIALE N.C.A.	795 060 064	762 487 694	1 557 547 758
1090 PROTECTION SOCIALE	795 060 064	762 487 694	1 557 547 758
R-D CONCERNANT L'AGRICULTURE SYLVICULTURE PECHE ET CHASSE	19 165 075	0	19 165 075
482 SECURITE ALIMENTAIRE	19 165 075	0	19 165 075
R-D DANS LE DOMAINE DE LA SANTE	573 044 925	25 000 000	598 044 925
750 SANTE	573 044 925	25 000 000	598 044 925
R-D DANS LE DOMAINE DE L'ENSEIGNEMENT	18 027 004	0	18 027 004
970 EDUCATION	18 027 004	0	18 027 004

**BUDGET GENERAL DE LA REPUBLIQUE  
EXERCICE 2016 - 2017**

**CREDITS BUDGETAIRES LIES A LA REDUCTION DE LA PAUVRETE**

	FONCTIONNEMENT	INVESTISSEMENT	TOTAL
<b>Grand Total</b>	<b>20 290 744 511</b>	<b>43 005 404 382</b>	<b>63 296 148 892</b>
SANTE N.C.A.	1 230 211 903	87 528 314	1 317 740 217
760 SANTE	1 230 211 903	87 528 314	1 317 740 217
SERVICES ANNEXES A L'ENSEIGNEMENT	0	4 803 635 412	4 803 635 412
960 EDUCATION	0	4 803 635 412	4 803 635 412
SERVICES DE DISPENSAIRES ET DES MATERNITES	14 229 804	0	14 229 804
733 SANTE	14 229 804	0	14 229 804
SERVICES DE SANTE PUBLIQUE	1 480 798 001	146 550 000	1 627 348 001
740 SANTE	1 480 798 001	146 550 000	1 627 348 001
SERVICES HOSPITALIERS GENERAUX	772 050 892	0	772 050 892
731 SANTE	772 050 892	0	772 050 892
SERVICES HOSPITALIERS SPECIALISES	11 845 338	0	11 845 338
732 SANTE	11 845 338	0	11 845 338
SYLVICULTURE	15 868 693	0	15 868 693
422 SECURITE ALIMENTAIRE	15 868 693	0	15 868 693
TRANSPORT PAR VOIE D'EAU	36 615 372	10 000 000	46 615 372
452 TRANSPORTS	36 615 372	10 000 000	46 615 372
TRANSPORTS AERIENS	0	328 750 000	328 750 000
454 TRANSPORTS	0	328 750 000	328 750 000
TRANSPORTS ROUTIERS	52 569 191	14 935 448 081	14 988 017 272
451 TRANSPORTS	52 569 191	14 935 448 081	14 988 017 272
TUTELLE DE L'ECONOMIE GENERALE ET DES ECHANGES	439 164 615	681 795 000	1 120 959 615
411 EMPLOI	439 164 615	681 795 000	1 120 959 615
VIEILLESSE	22 134 295	0	22 134 295
1020 PROTECTION SOCIALE	22 134 295	0	22 134 295

**BUDGET GENERAL DE LA REPUBLIQUE  
EXERCICE 2016 - 2017**

**CLASSIFICATION FONCTIONNELLE DES CREDITS BUDGETAIRES**

	FONCTIONNEMENT	INVESTISSEMENT	TOTAL
01 SERVICES GÉNÉRAUX DES ADMINISTRATIONS PUBLIQUES	36 640 665 886	3 106 307 836	39 746 973 722
011 FONCT. ORGANES EXECUTIFS ET LEGISLATIFS ,AFF. FINANCIERES ET FISCALES AFF. ETRANGERES	23 451 019 096	2 333 170 836	25 784 189 932
012 AIDE ECONOMIQUE EXTERIEURE	12 644 699	0	12 644 699
013 SERVICES GENERAUX	1 358 414 552	258 870 000	1 617 284 552
014 RECHERCHES FONDAMENTALES	53 097 217	0	53 097 217
016 SERVICES GENERAUX DES ADMINISTRATIONS PUBLIQUES N.C.A.	367 553 452	514 267 000	881 820 452
017 OPERATION CONCERNANT LA DETTE PUBLIQUE	11 397 936 869	0	11 397 936 869
02 DEFENSE	418 832 430	0	418 832 430
025 DEFENSE N.C.A.	418 832 430	0	418 832 430
03 ORDRE ET SÉCURITÉ PUBLICS	12 149 901 262	168 000 000	12 317 901 262
031 SERVICE DE POLICE	6 191 190 623	100 000 000	6 291 190 623
032 SERVICES DE PROTECTION CIVILE	1 216 937 336	0	1 216 937 336
033 TRIBUNAUX	1 080 992 361	65 000 000	1 145 992 361
034 ADMINISTRATION PENITENTIAIRE	879 648 945	0	879 648 945
036 ORDRE ET SECURITE PUBLICS N.C.A.	2 781 131 996	3 000 000	2 784 131 996
04 AFFAIRES ÉCONOMIQUES	2 860 120 179	25 765 936 192	28 626 056 371
041 TUTELLE DEL'ECONOMIE GENERALE, DES ECHANGES ET DE L'EMPLOI	500 442 486	1 008 295 000	1 508 737 486
042 AGRICULTURE SYLVICULTURE PECHE ET CHASSE	1 088 905 641	4 796 387 278	5 885 292 919
043 COMBUSTIBLES ET ENERGIE	4 954 379	1 191 994 985	1 196 949 364
044 INDUSTRIES EXTRACTIVES ET MANUFACTURIERES CONSTRUCTION	836 128 148	990 064 517	1 826 192 665
045 TRANSPORTS	89 184 563	15 274 198 081	15 363 382 644
046 COMMUNICATIONS	125 934 199	5 000 000	130 934 199
047 AUTRES BRANCHES D'ACTIVITES	182 289 870	1 221 659 330	1 403 949 201
048 R-D CONCERNANT LES AFFAIRES ECONOMIQUES	19 165 075	0	19 165 075
049 AFFAIRES ECONOMIQUES N.C.A.	13 115 819	1 278 337 000	1 291 452 819
05 PROTECTION DE L'ENVIRONNEMENT	777 624 829	1 066 540 000	1 844 164 829
051 GESTION DES DECHETS	410 055 473	0	410 055 473
052 GESTION DES EAUX USEES	9 843 467	575 640 000	585 483 467
053 LUTTE CONTRE LA POLLUTION	16 909 398	20 000 000	36 909 398
054 PRESERVATION DE LA DIVERSITE BIOLOGIQUE ET PROTECTION DE LA NATURE	25 472 354	4 000 000	29 472 354
056 PROTECTION DE L'ENVIRONNEMENT N.C.A.	315 344 137	466 900 000	782 244 137
06 LOGEMENT ET ÉQUIPEMENTS COLLECTIFS	170 060 898	6 767 572 146	6 937 633 044
061 LOGEMENT	52 625 471	166 920 000	219 545 471
062 LOGEMENT	0	5 808 722 909	5 808 722 909
063 ALIMENTATION EN EAU	61 956 016	786 929 237	848 885 253
066 LOGEMENT ET EQUIPEMENTS COLLECTIFS N.C.A.	55 479 411	5 000 000	60 479 411
07 SANTÉ	4 082 180 864	1 049 078 314	5 131 259 178
071 PRODUITS APPAREILS ET MATERIELS MEDICAUX	0	790 000 000	790 000 000
073 SERVICES HOSPITALIERS	798 126 034	0	798 126 034
074 SERVICES DE SANTE PUBLIQUE	1 480 798 001	146 550 000	1 627 348 001
075 R-D DANS LE DOMAINE DE LA SANTE	573 044 925	25 000 000	598 044 925
076 SANTE N.C.A.	1 230 211 903	87 528 314	1 317 740 217
08 LOISIRS, CULTURE ET CULTES	2 105 751 255	320 886 265	2 426 637 520
081 SERVICES RECREATIFS ET SPORTIFS	478 299 915	27 000 000	505 299 915
082 SERVICES CULTURELLES	1 145 380 838	5 000 000	1 150 380 838
083 SERVICES DE RADIODIFFUSION DE TELEVISION ET D'EDITION	298 142 247	5 000 000	303 142 247
084 CULTES ET AUTRES SERVICES COMMUNAUTAIRES	166 497 616	0	166 497 616
086 LOISIRS CULTURE ET CULTES N.C.A.	17 430 639	283 886 265	301 316 904
09 ENSEIGNEMENT	12 596 235 584	10 143 191 553	22 739 427 137
091 ENSEIGNEMENT PREELEMENTAIRE ET PRIMAIRE	41 145 004	2 360 052 141	2 401 197 145
092 ENSEIGNEMENT SECONDAIRE	29 202 267	50 000 000	79 202 267
093 ENSEIGNEMENT SECONDAIRE	0	85 000 000	85 000 000
094 ENSEIGNEMENT SUPERIEUR	1 295 813 518	0	1 295 813 518
095 ENSEIGNEMENT NON DEFINI PAR NIVEAU	431 751 659	10 000 000	441 751 659
096 ENSEIGNEMENT NON DEFINI PAR NIVEAU	0	4 803 635 412	4 803 635 412
097 R-D DANS LE DOMAINE DE L'ENSEIGNEMENT	18 027 004	0	18 027 004
098 ENSEIGNEMENT N.C.A.	10 780 296 133	2 834 504 000	13 614 800 133
10 PROTECTION SOCIALE	958 626 812	797 487 694	1 756 114 506
102 VIEILLESSE	22 134 295	0	22 134 295
104 FAMILLE ET ENFANTS	8 283 758	0	8 283 758
107 EXCLUSION SOCIALE N.C.A.	133 148 695	35 000 000	168 148 695
109 PROTECTION SOCIALE N.C.A.	795 060 064	762 487 694	1 557 547 758
<b>Grand Total</b>	<b>72 760 000 000</b>	<b>49 185 000 000</b>	<b>121 945 000 000</b>



**PRÉVISION DE PRÉLÈVEMENTS  
DES COMPTES SPÉCIAUX DU TRÉSOR  
POUR L'EXERCICE 2016 - 2017**

**DIRECTION DU TRÉSOR PRÉVISION DE PRÉLÈVEMENTS DES COMPTES SPÉCIAUX DU TRÉSOR EXERCICE  
FISCAL 2013-2014**

	<i>CAS</i>	<i>FDU</i>	<i>CFGDCT</i>	<i>PENSION CIVILE</i>
Prévision	654 001 050	1 346 300 000	-	4 989 967 740

**PRÉVISION DU FONDS D'URGENCE  
POUR L'EXERCICE  
2016 - 2017**

**Budget Général de la République**  
**Exercice 2016-2017**  
**Prévision de Ressources et de Dépenses du Fonds d'Urgence**

<b>Previsions de Ressources</b>	<b>1 346 300 000,00</b>
Report solde compte Exercice 2015-2016	1 000 000 000,00
Prelevements sur les fonctionnaires	234 300 000,00
Prelevements sur les Agents Contractuels	110 000 000,00
Autres Ressources (Dons)	2 000 000,00
<b>Previsions de Depenses</b>	<b>800 000 000,00</b>
Depenses liees aux periodes cycloniques	650 000 000,00
Subcentions et autres depenses liees aux desastres	150 000 000,00
<b>Solde compte prévu pour l'exercice 2016-2017</b>	<b>546 300 000,00</b>

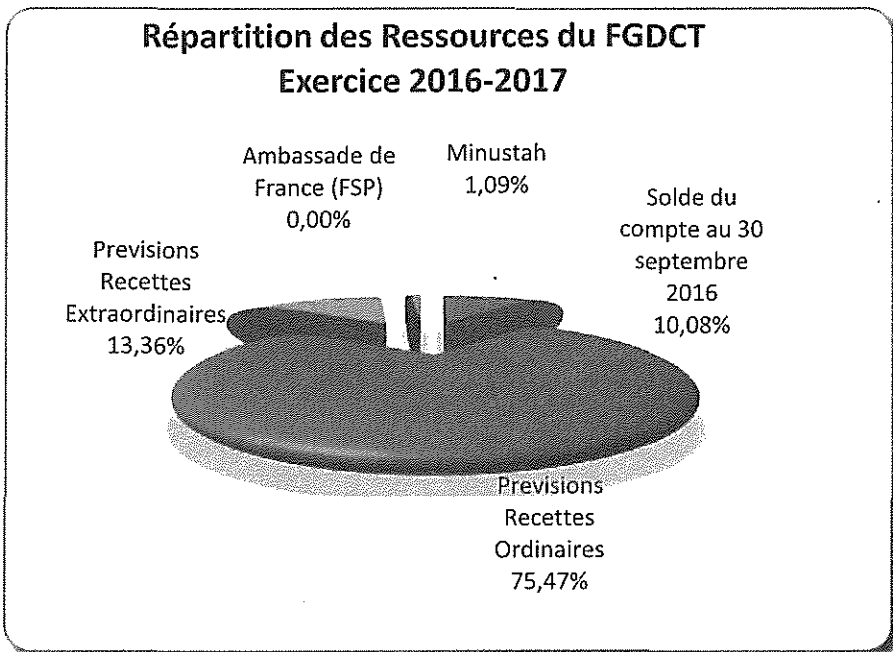
**PRÉVISION DU FONDS DE GESTION ET DE  
DÉVELOPPEMENT DES COLLECTIVITÉS  
TERRITORIALES  
POUR L'EXERCICE 2016 - 2017**

**BUDGET GENERAL DE LA REPUBLIQUE**

**EXERCICE 2016 - 2017**

**Prévision des ressources et de dépenses du Fonds Gestion et de Développement des Collectivités Territoriales**

<b>RECETTES GLOBALES</b>	<b>2 256 207 344</b>
Solde du compte au 30 septembre 2016	230 000 000
Previsions Recettes Ordinaires	1 721 388 331
Previsions Recettes Extraordinaires	304 819 013
<i>Ambassade de France (FSP)</i>	-
<i>Minustah</i>	24 819 013
<i>ONU-Habitat</i>	-
<i>Dotation administration centrale (M&amp;F)</i>	280 000 000



**BUDGET GENERAL DE LA REPUBLIQUE  
EXERCICE 2016 - 2017**

**Prévision des ressources et de dépenses du Fonds Gestion et de Développement des  
Collectivités Territoriales**

<b>Répartition FGDCT</b>	<b>Exercice 2016-2017</b>
<b>Allocation/Dotation organes C T</b>	<b>1 532 864 116</b>
<b>A- Allocation de Fonctionnement des Mairies</b>	<b>916 046 756</b>
<i>Allocation Mairie</i>	787 446 756
<i>Loyer Mairie Exercice 2016-2017</i>	1 500 000
<i>Dette Loyer Mairie</i>	-
<i>Fetes Nationales</i>	25 000 000
<i>Fêtes Patronales Mairie</i>	51 900 000
<i>Carnaval/ Rara Mairie</i>	22 000 000
<i>Appui fin d'année aux Mairies</i>	28 200 000
<b>B- Allocation de Fonctionnement des CASEC</b>	<b>431 687 360</b>
<i>Allocation CASEC</i>	332 862 360
<i>Loyer CASEC exercice 2013-2014</i>	17 950 000
<i>Dette Loyer CASEC</i>	5 000 000
<i>Patronales CASEC</i>	33 050 000
<i>Appui fin d'année aux CASEC</i>	42 825 000
<b>C - Allocation ASEC/DV/AM/CD et CID</b>	<b>170 130 000</b>
<i>Allocation ASEC et Délégués Villes (DV)</i>	114 370 000
<i>Allocations Assembles Departementales</i>	3 360 000
<i>Allocations Conseils Departementaux</i>	20 000 000
<i>Allocations Assemblées Municipales</i>	26 400 000
<i>Allocations CID</i>	6 000 000

**BUDGET GENERAL DE LA REPUBLIQUE  
EXERCICE 2016 - 2017**

**Prévision des ressources et de dépenses du Fonds Gestion et de Développement des  
Collectivités Territoriales**

<b>D- Assurances aux élus</b>	<b>15 000 000</b>
<b>APPUI AUX CHARGES COURANTES</b>	<b>143 467 408</b>
<i>Déplacement à l'intérieur</i>	12 000 000
<i>Frais de déplacement à l'extérieur</i>	10 000 000
<i>Entretien moto CFT &amp; Ingénieur Municipaux</i>	3 000 000
<i>Entretien véhicules Elus (4x4)</i>	3 000 000
<i>Formation</i>	40 000 000
<i>Rencontre avec Administration Centrale</i>	30 000 000
<i>Autres dépenses liées aux charges courantes</i>	15 000 000
<i>Cellule ONU-HABITAT</i>	15 467 408
<i>Acquisition/ Location de véhicules</i>	15 000 000
<b>Financement de projets</b>	<b>388 975 820</b>
<b>Financement de projets de biens pour CT</b>	<b>359 975 820</b>
<i>Financement des Projets CASEC</i>	171 000 000
<i>Financement des Projets Mairies</i>	134 356 807
<i>Immobilisations Corporelles (Acquisition terrain,     Batiment etc. )</i>	10 000 000
<i>Contrepartie aux projets financés par les     bailleurs</i>	24 819 013
<i>Acquisition des Motocyclettes pour les     Contrôleurs Financiers Territoriaux</i>	19 800 000
<b>Financement de projets Initiés par la DCT</b>	<b>29 000 000</b>
<i>Appui à l'intercommunalité</i>	9 000 000
<i>Appui aux Projets de Mobilisation Fiscale des     communes</i>	20 000 000
<i>Subvention aux associations des CT</i>	52 500 000
<b>Autres dépenses</b>	<b>52 000 000</b>
<i>Fond d'urgence</i>	20 000 000
<i>Titrisation d'aide des CT/EDH</i>	-
<i>Autres dépenses liées aux CT</i>	32 000 000
<b>Autres Organes</b>	<b>86 400 000</b>
<i>Allocation Délégations Départementales</i>	36 000 000
<i>Dettes Allocation Délégations Départementales</i>	-
<i>Allocation Vice-Délégations</i>	50 400 000
<i>Dettes Allocation Vice-Délégations 2016-2017</i>	-
<b>Dépenses Globales exercice 2016 - 2017</b>	<b>2 256 207 344</b>



**PRÉVISION DE LA PENSION CIVILE  
POUR L'EXERCICE 2016 - 2017**

**BUDGET GENERAL DE LA REPUBLIQUE  
EXERCICE 2016 - 2017**

**Prévisions de Ressources et de Dépenses pour la Pension Civile**

<b>Budget du Compte Special Pension Civile</b>	
<b>TOTAL RESSOURCES</b>	<b>4 963 297 740</b>
<i>Ressources ordinaires</i>	<i>3 516 240 000</i>
1) 8% de cotisation prelevees sur les Agents Publics	1 749 120 000
2) 8% de la Quote-Part employeur (Ref: Decret Oct. 2015 sur la Pension)	1 749 120 000
3) Cotisation des Organismes Autonomes affilies	18 000 000
<i>Ressources ordinaires</i>	<i>1 447 057 740</i>
1) Remboursement Dettes Tresor Public envers la DPC <i>(DPC/BM/DGB/505/07-2015)</i>	<i>(Ref: 1 334 761 991</i>
5) Paiement Ex-Presidents et Premier Ministres 2015-2016	
2) Interets sur pret aux Mairies	7 974 999
3) Interets sur pret au logement	4 600 000
4) Interets sur pret vehicules aux Parlementaires	4 920 749
5) Interets sur DAT a la BNC	14 800 000
6) Interets sur placements en Bons	80 000 000
<b>TOTAL DEPENSES</b>	<b>1 702 339 346</b>
1) Payroll des pensionnaires civils	1 701 862 711
2) Remboursement des Cotisations	476 635
<b>SOLDE AU 30 SEPTEMBRE 2017</b>	<b>3 260 958 394</b>

**EFFECTIF ET MASSE SALARIALE  
DE LA FONCTION PUBLIQUE**

## EFFECTIF ET MASSE SALARIALE DU PERSONNEL REGULIER DE L'ADMINISTRATION D'ETAT AU MOIS DE MAI 2016

	EFFECTIF	MASSE SALARIALE
1 POUVOIR EXECUTIF	78 277	1 633 158 032
1 SECTEUR ECONOMIQUE	8 614	243 835 226
1111 MINISTERE DE LA PLANIFICATION ET DE LA COOPERATION EXTERNE	602	18 746 375
1111111 BUREAU DU MINISTRE	19	572 800
1111112 DIRECTION GENERALE DES SERVICES INTERNES	475	15 016 895
1111113 CENTRE DE TECHNIQUES DE PLANIFICATION & D'ECONOMIE APPLIQUEE	34	858 530
1111114 CONSEIL NATIONAL DES COOPERATIVES	35	1 000 510
1111115 CENTRE NATIONAL DE L'INFORMATION GEO-SPATIALE	39	1 297 640
1112 MINISTERE DE L'ECONOMIE ET DES FINANCES	4 382	126 517 331
1112111 BUREAU DU MINISTRE	39	1 497 769
1112112 DIRECTION GENERALE DES SERVICES INTERNES	707	23 657 715
1112122 ECOLE NATIONALE D'ADMINISTRATION FINANCIERE	40	1 098 700
1112213 INSTITUT HAITIEN DE STATISTIQUE ET D'INFORMATIQUE	139	4 370 933
1112214 DIRECTION GENERALE DU BUDGET	119	3 934 483
1112215 DIRECTION GENERALE DES IMPOTS	1 786	48 533 710
1112216 ADMINISTRATION GENERALE DES DOUANES	1 489	41 255 320
1112225 INSPECTION GENERALE DES FINANCES	63	2 168 700
1113 MINISTERE DE L'AGRICULTURE DES RESSOURCES NATURELLES DU DEVELOPPEMENT RURAL	1 504	39 483 450
1113111 BUREAU DU MINISTRE	63	2 027 800
1113112 DIRECTION GENERALE DES SERVICES INTERNES	1 098	28 611 390
1113113 ORGANISME DE DEV. DE LA VALLE DE L'ARTIBONITE	225	5 207 950
1113114 INSTITUT NATIONAL DE REFORME AGRAIRE	115	3 410 610
1113116 ORGANISME DE DEVELOPPEMENT DU NORD	2	160 000
1113213 ORGANISME DE LA VALLEE DE L'ARTIBONITE	1	65 700
1114 MINISTERE DES TRAVAUX PUBLICS, TRANSPORTS ET COMMUNICATIONS	1 206	30 243 170
1114111 BUREAU DU MINISTRE	35	1 244 600
1114112 DIRECTION GENERALE DES SERVICES INTERNES	785	19 188 490
1114115 LABORATOIRE NATIONAL DU BATIMENT ET DES TRAVAUX PUBLICS	50	1 394 800
1114116 OFFICE NATIONAL DU CADASTRE	116	2 752 420
1114117 SERVICE MARITIME ET DE NAVIGATION	50	1 336 870
1114118 CONSEIL NATIONAL DES TELECOMMUNICATIONS	28	613 830
1114119 BUREAU DES MINES ET DE L'ENERGIE	119	2 959 360
1114122 DIRECTION NATIONALE DE L'EAU POTABLE ET DE L'ASSAINISSEMENT	7	136 000
1114213 SERVICE NATIONAL D'EAU POTABLE	14	577 800
1114215 LABORATOIRE NATIONAL DU BATIMENT ET DES TRAVAUX PUBLICS	1	16 000
1114216 OFFICE NATIONAL DU CADASTRE	1	23 000

## EFFECTIF ET MASSE SALARIALE DU PERSONNEL REGULIER DE L'ADMINISTRATION D'ETAT AU MOIS DE MAI 2016

	EFFECTIF	MASSE SALARIALE
1115 MINISTERE DU COMMERCE ET DE L'INDUSTRIE	344	11 520 740
1115111 BUREAU DU MINISTRE	37	1 192 800
1115112 DIRECTION GENERALE DES SERVICES INTERNES	284	9 481 340
1115115 DIRECTION GENERALE DES ZONES FRANCHES	23	846 600
1116 MINISTERE DE L'ENVIRONNEMENT	408	11 811 530
1116111 BUREAU DU MINISTRE	47	1 550 000
1116112 DIRECTION GENERALE DES SERVICES INTERNES	361	10 261 530
1117 MINISTERE DU TOURISME	168	5 512 630
1117111 BUREAU DU MINISTRE	2	166 200
1117112 DIRECTION GENERALE DES SERVICES INTERNES	139	4 579 530
1117113 ECOLE HOTELIERE	27	766 900
2 SECTEUR POLITIQUE	20 111	528 158 024
1211 MINISTERE DE LA JUSTICE ET DE LA SECURITE PUBLIQUE	17 600	457 225 369
1211111 BUREAU DU MINISTRE	14	538 010
1211112 DIRECTION GENERALE DES SERVICES INTERNES	3 464	75 382 549
1211121 ECOLE DE LA MAGISTRATURE	39	1 096 940
1211216 POLICE NATIONALE D'HAITI	14 083	380 207 870
1212 MINISTERE DES HAITIENS VIVANT A L'ETRANGER	77	2 477 610
1212111 BUREAU DU MINISTRE	10	242 700
1212112 DIRECTION GENERALE DES SERVICES INTERNES	67	2 234 910
1213 MINISTERE DES AFFAIRES ETRANGERES	566	19 398 985
1213111 BUREAU DU MINISTRE	165	5 585 410
1213112 DIRECTION GENERALE DES SERVICES INTERNES	401	13 813 575
1214 LA PRESIDENCE	218	4 984 930
1214111 BUREAU DU PRESIDENT	34	1 218 520
1214112 ADMINISTRATION GENERALE	184	3 766 410
1215 PRIMATURE	468	13 924 840
1215111 BUREAU DU PREMIER MINISTRE	89	3 534 600
1215112 ADMINISTRATION GENERALE	360	9 820 140
1215214 C.E.F.O.P.A.F.O.P	19	570 100
1216 MINISTERE DE L'INTERIEUR ET DES COLLECTIVITES TERRITORIALES	1 070	26 590 670
1216111 BUREAU DU MINISTRE	27	1 022 600
1216112 DIRECTION GENERALE DES SERVICES INTERNES	1 043	25 568 070
1217 MINISTERE DE LA DEFENSE	112	3 555 620
1217111 BUREAU DU MINISTRE	31	796 300
1217112 DIRECTION GENERALE	81	2 759 320

## EFFECTIF ET MASSE SALARIALE DU PERSONNEL REGULIER DE L'ADMINISTRATION D'ETAT AU MOIS DE MAI 2016

	EFFECTIF	MASSE SALARIALE
<b>3 SECTEUR SOCIAL</b>	<b>47 987</b>	<b>819 092 142</b>
1311 MINISTERE DE L'EDUCATION NATIONALE ET DE LA FORMATION PROFESSIONELLE	35 886	567 580 892
1311111 BUREAU DU MINISTRE	56	1 511 210
1311112 DIRECTION GENERALE DES SERVICES INTERNES	35 036	548 860 722
1311115 COMMISSION NATIONALE DE COOPERATION AVEC L'UNESCO	24	845 100
1311117 INSTITUT NATIONAL DE FORMATION PROFESSIONELLE	768	16 300 860
1311118 OFFICE NATIONAL DE PARTENARIAT	1	46 000
1311215 COMMISSION NLE DE COOPERATION AVEC L'UNESCO	1	17 000
1312 MINISTERE DES AFFAIRES SOCIALES ET DU TRAVAIL	1 659	38 381 180
1312111 BUREAU DU MINISTRE	245	5 545 690
1312112 DIRECTION GENERALE DES SERVICES INTERNES	1 106	24 978 890
1312113 INSTITUT DU BIEN-ETRE SOCIAL ET DE RECHERCHES	106	2 551 220
1312114 ENTREPRISE PUBLIQUE DE PROMOTION DE LOGEMENTS SOCIAUX	72	2 124 700
1312115 OFFICE NATIONAL DE LA MIGRATION	86	2 135 360
1312117 BUREAU DU SECRETAIRE D'ETAT AUX HANDICAPES	44	1 045 320
1313 MINISTERE DE LA SANTE PUBLIQUE ET DE LA POPULATION	9 682	190 756 130
1313111 BUREAU DU MINISTRE	16	561 110
1313112 DIRECTION GENERALE DES SERVICES INTERNES	9 666	190 195 020
1314 MINISTERE A LA CONDITION FEMININE ET AUX DROITS DES FEMMES	235	6 927 810
1314111 BUREAU DU MINISTRE	59	1 642 900
1314112 DIRECTION GENERALE DES SERVICES INTERNES	176	5 284 910
1315 MINISTERE DE LA JEUNESSE,DES SPORTS ET DE L'ACTION CIVIQUE	525	15 446 130
1315111 BUREAU DU MINISTRE	430	12 599 790
1315112 DIRECTION GENERALE DES SERVICES INTERNES	95	2 846 340
<b>4 SECTEUR CULTUREL</b>	<b>1 565</b>	<b>42 072 640</b>
1411 MINISTERE DES CULTES	168	4 736 500
1411112 DIRECTION GENERALE DES SERVICES INTERNES	168	4 736 500
1412 MINISTERE DE LA CULTURE	917	24 675 530
1412111 BUREAU DU MINISTRE	44	1 440 700
1412112 DIRECTION GENERALE DES SERVICES INTERNES	128	3 997 460
1412113 ECOLE NATIONALE DES ARTS	70	1 766 410
1412114 INSTITUT DE SAUVEGARDE DU PATRIMOINE NATIONAL	48	1 358 400
1412115 THEATRE NATIONAL	115	2 501 610
1412116 MUSEE DU PANTHEON NATIONAL	47	1 333 100
1412117 BUREAU NATIONAL D'ETHNOLOGIE	33	951 200
1412118 BIBLIOTHEQUE NATIONALE D'HAITI	97	2 104 400

## EFFECTIF ET MASSE SALARIALE DU PERSONNEL REGULIER DE L'ADMINISTRATION D'ETAT AU MOIS DE MAI 2016

	EFFECTIF	MASSE SALARIALE
1412119 ARCHIVES NATIONALES	253	7 075 010
1412124 DIRECTION NATIONALE DU LIVRE	56	1 321 140
1412125 BUREAU HAITIEN DU DROIT D'AUTEUR	26	826 100
1413 MINISTERE DE LA COMMUNICATION	480	12 660 610
1413112 DIRECTION GENERALE	77	2 687 610
1413113 TELEVISION NATIONALE D'HAITI	283	6 814 740
1413114 RADIO NATIONALE D'HAITI	109	2 898 350
1413213 TELEVISION NATIONALE D'HAITI(TNH)	11	259 910
2 POUVOIR LEGISLATIF	1 549	50 909 700
2 SECTEUR POLITIQUE	1 549	50 909 700
2211 SENAT DE LA REPUBLIQUE	711	21 533 400
2211111 SENAT DE LA REPUBLIQUE	710	21 457 800
2211112 QUESTURE DU SENAT DE LA REPUBLIQUE	1	75 600
2212 CHAMBRE DES DEPUTES	838	29 376 300
2212111 CHAMBRE DES DEPUTES	386	17 641 800
2212211 CHAMBRE DES DEPUTES	452	11 734 500
3 POUVOIR JUDICIAIRE	979	51 129 260
2 SECTEUR POLITIQUE	979	51 129 260
3211 CONSEIL SUPERIEUR DU POUVOIR JUDICIAIRE	979	51 129 260
3211111 ADMINISTRATION GENERALE	53	1 659 350
3211212 COUR DE CASSATION	103	4 030 770
3211213 COUR D'APPEL	44	3 494 260
3211214 TRIBUNAUX	779	41 944 880
4 ORGANISMES INDEPENDANTS	2 677	84 723 261
5 AUTRES ADMINISTRATIONS	2 677	84 723 261
4111 COUR SUPERIEUR DES COMPTES ET DU CONTENCIUX ADMINISTRATIF	819	24 657 000
4111111 CONSEIL DE LA COUR	819	24 657 000
4211 CONSEIL ELECTORAL	16	2 439 710
4211111 CONSEIL ELECTORAL	16	2 439 710
4212 OFFICE DE PROTECTION DU CITOYEN	55	1 795 925
4212112 OFFICE DE PROTECTION DU CITOYEN	55	1 795 925
4311 UNIVERSITE D'ETAT D'HAITI	1 768	55 150 126
4311111 RECTORAT DE L'UNIVERSITE D'ETAT D'HAITI	1 768	55 150 126
4411 ACADEMIE DU CREOLE HAITIEN	19	680 500
4411111 SECRETARIAT DE L'ACADEMIE DU CREOLE HAITIEN	19	680 500
<b>Total général</b>	<b>83 482</b>	<b>1 819 920 253</b>

## EFFECTIF ET MASSE SALARIALE DU PERSONNEL REGULIER DE L'ADMINISTRATION D'ETAT AU MOIS DE MAI 2016

	EFFECTIF	MASSE SALARIALE
<b>1111 MINISTERE DE LA PLANIFICATION ET DE LA COOPERATION EXTERNE</b>	<b>602</b>	<b>18 746 375</b>
<b>111111 BUREAU DU MINISTRE</b>	<b>19</b>	<b>572 800</b>
AGENT DE SECURITE	3	49 000
ASSISTANT ADMINISTRATIF	1	42 000
ASSISTANT-DIRECTEUR	1	42 000
ASSISTANTE ADMINISTRATIVE	2	84 000
CHAUFFEUR	2	34 000
INFIRMIER (ERE)	1	23 000
INTENDANT	1	17 000
MECANOGRAPHE	2	32 000
MENAGER ( ERE )	1	12 100
MINISTRE	1	121 200
RESPONSABLE BUREAU DU MINISTRE	1	22 000
SECRETAIRE	1	34 500
SECRETAIRE DE DIRECTION	2	60 000
<b>111112 DIRECTION GENERALE DES SERVICES INTERNES</b>	<b>475</b>	<b>15 016 895</b>
AGENT ADMINISTRATIF	7	165 500
AGENT DE DEVELOPPEMENT	17	390 000
AGENT DE SECURITE	4	64 000
AGENT TECHNIQUE	1	23 000
AGRONOME	3	95 000
AMENAGISTE	1	43 000
ANALYSTE	45	1 456 000
ANALYSTE ADMINISTRATIF	1	40 000
ANALYSTE DE PROJETS	18	570 000
ANALYSTE DE SYSTEME	4	146 000
ARCHITECTE	1	35 000
ARCHIVISTE	9	153 000
ASSISTANT	9	495 000
ASSISTANT ADMINISTRATIF	4	160 500
ASSISTANT ADMINISTRATIF 2	1	34 500
ASSISTANT CHEF DE SERVICE	18	756 000
ASSISTANT-DIRECTEUR	1	42 000
ASSISTANTE ADMINISTRATIVE	10	360 000
AUXILIAIRE	1	17 000



## EFFECTIF ET MASSE SALARIALE DU PERSONNEL REGULIER DE L'ADMINISTRATION D'ETAT AU MOIS DE MAI 2016

	EFFECTIF	MASSE SALARIALE
BIBLIOTHECAIRE	1	22 000
CHARGE DE MISSION	11	625 800
CHAUFFEUR	25	417 000
CHEF DE SECURITE	1	22 000
CHEF DE SERVICE	34	1 564 000
COMPTABLE	9	281 000
COMPTABLE CONTROLEUR SR I	1	35 000
COMPTABLE PAYEUR	1	42 000
CONSEILLER	3	178 375
CONSEILLER TECHNIQUE	1	65 700
CONSULTANT	2	89 000
COORDONNATEUR (TRICE)	4	262 800
DACTYLOGRAPHE	1	16 000
DIRECTEUR (TRICE)	11	722 700
DIRECTEUR (TRICE) DEPARTEMENTAL	5	328 500
DIRECTEUR (TRICE) GENERALE	1	84 400
DOCUMENTALISTE	5	94 000
ECONOMISTE	8	257 000
ELECTRICIEN	2	43 000
ENCADREUR	6	143 000
GARDIEN	4	48 400
GESTIONNAIRE DE PROJET	1	46 000
INFORMATICIEN (NE)	5	151 000
INGENIEUR	8	281 000
INTENDANT	3	50 000
INTERPRETE	2	70 000
JURISTE	1	37 000
MANUTENTIONNAIRE	1	14 600
MECANICIEN	3	52 600
MECANOGAPHE	2	32 000
MENAGER (ERE)	20	254 420
MESSAGER (ERE)	13	179 800
OPERATEUR (TRICE) DE SAISIE	4	78 000
PLANIFICATEUR	9	308 000
PLOMBIER	1	17 000

## EFFECTIF ET MASSE SALARIALE DU PERSONNEL REGULIER DE L'ADMINISTRATION D'ETAT AU MOIS DE MAI 2016

	EFFECTIF	MASSE SALARIALE
PREPOSE	1	26 000
PROGRAMMAEUR	1	34 500
RECEPTIONISTE	4	66 000
RESPONSABLE	5	122 600
SECRETAIRE	17	404 000
SECRETAIRE DE DIRECTION	14	420 000
SECRETAIRE/ADMINISTRATIF	1	22 000
SERVEUSE	2	25 600
SOCIOLOGUE	3	100 000
SURVEILLANT	1	22 000
TECHNICIEN (NE)	59	1 732 600
TECHNICIEN (NE) EN INFORMATIQUE	2	61 000
TECHNICIEN (NE) EN MAINTENANCE	1	22 000
1111113 CENTRE DE TECHNIQUES DE PLANIFICATION & D'ECONOMIE APPLIQUEE	34	858 530
AGENT DE LIAISON	1	16 000
AIDE	3	63 000
ASSISTANT CHEF SERVICE	1	42 000
ASSISTANT-DIRECTEUR	1	42 000
COORDONNATEUR (TRICE)	1	52 800
DIRECTEUR (TRICE)	1	55 000
INFORMATICIEN (NE)	1	37 000
INTENDANT	3	49 000
MECANOGRAPHE	1	14 600
MENAGER (ERE)	1	12 100
PROF.CTPEA	1	10 000
PROFESSEUR	5	62 920
RESPONSABLE	4	106 310
SECRETAIRE	1	30 000
SECRETAIRE DE DIRECTION	1	32 300
SECRETAIRE GENERAL	1	55 000
STATISTICIEN	1	30 000
TECHNICIEN (NE)	5	116 200
TECHNICIEN (NE) SENIOR III	1	32 300
1111114 CONSEIL NATIONAL DES COOPERATIVES	35	1 000 510
ADMINISTRATEUR	1	65 700

## EFFECTIF ET MASSE SALARIALE DU PERSONNEL REGULIER DE L'ADMINISTRATION D'ETAT AU MOIS DE MAI 2016

	EFFECTIF	MASSE SALARIALE
ASSISTANT CHEF DE SERVICE	1	34 500
CHEF DE SECTION	1	26 000
CHEF DE SERVICE	4	176 000
DIRECTEUR (TRICE)	1	65 700
DIRECTEUR (TRICE) ADMINISTRATIVE	1	65 700
DIRECTEUR GENERAL	1	84 400
GARDIEN	1	12 100
HOQUETON	1	12 100
MENAGER ( ERE )	2	25 900
RESP.SERV.CONTENTIEUX	1	35 000
SECRETAIRE	3	73 000
SECRETAIRE DE DIRECTION	2	52 000
TECHNICIEN (NE)	14	255 410
TECHNICIEN (NE) EN COOPERATIVES	1	17 000
1111115 CENTRE NATIONAL DE L'INFORMATION GEO-SPATIALE	39	1 297 640
AGENT	1	17 000
ASSISTANT	3	156 000
ASSISTANT CHEF DE SECTION	1	32 000
ASSISTANT CHEF DE SERVICE	5	210 000
ASSISTANT-DIRECTEUR ADMINISTRATIF	1	55 000
ASSISTANTE ADMINISTRATIVE	2	76 500
CHARGE DE MISSION	1	65 700
CHAUFFEUR	5	85 000
CHEF DE SECTION	2	69 000
CHEF DE SERVICE	3	138 000
CUISINIERE	2	26 620
DIRECTEUR GENERAL	1	84 400
DOCUMENTALISTE	2	34 000
GARDIEN	1	14 600
INGENIEUR	1	55 000
INTENDANT	1	17 000
MENAGER ( ERE )	2	26 620
MESSAGER (ERE)	2	29 200
TECHNICIEN (NE)	2	84 000
TENEUR DE LIVRE	1	22 000

## EFFECTIF ET MASSE SALARIALE DU PERSONNEL REGULIER DE L'ADMINISTRATION D'ETAT AU MOIS DE MAI 2016

	EFFECTIF	MASSE SALARIALE
1112 MINISTERE DE L'ECONOMIE ET DES FINANCES	4 382	126 517 331
1112111 BUREAU DU MINISTRE	39	1 497 769
AGENT DE LIAISON	2	34 000
AGENT DE PROTOCOLE	2	41 000
AGENT DE PROTOCOLE BUREAU DU MINISTRE	1	23 000
ASSISTANT	1	55 000
ASSISTANTE ADMINISTRATIVE	3	144 800
DIRECTEUR (TRICE)	2	131 400
ECONOMISTE GRADE1	10	316 070
ECONOMISTE GRADE3	1	37 000
ECONOMISTE GRADE4	7	299 357
ECONOMISTE GRADE5	1	50 442
ECONOMISTE GRADE6	2	109 000
INTENDANT	2	32 000
MINISTRE	1	121 200
SECRETAIRE DE DIRECTION	1	30 000
TECHNICIEN (NE)	3	73 500
1112112 DIRECTION GENERALE DES SERVICES INTERNES	707	23 657 715
ADMINISTRATEUR (TRICE) DE RESEAUX	1	35 000
AGENT ADMINISTRATIF	2	46 000
AGENT ADMINISTRATIF II	3	74 500
AGENT DE LIAISON	3	49 000
AGENT DE SECURITE	12	175 000
ANALYSTE	1	43 000
ANALYSTE DE SYSTEME	1	43 000
ANALYSTE DE SYSTEME UNITE DE L'INFORMATIQUE	1	51 000
ANALYSTE PROGRAMMEUR JR I	1	29 000
ANALYSTE PROGRAMMEUR SR 2 UNITE INFORMATIQUE	1	43 000
ANALYSTE PROGRAMMEUR SR 3	5	175 000
ANALYSTE PROGRAMMEUR SR 3 UNITE INFORMATIQUE	1	35 000
ANALYSTE SR 1	1	51 000
ANALYSTE SR 2	1	43 000
ASSISTANT	15	825 000
ASSISTANT CHEF DE SECTION	7	224 000
ASSISTANT CHEF DE SERVICE	38	1 568 500

## EFFECTIF ET MASSE SALARIALE DU PERSONNEL REGULIER DE L'ADMINISTRATION D'ETAT AU MOIS DE MAI 2016

	EFFECTIF	MASSE SALARIALE
ASSISTANT CONTROLEUR FINANCIER GRADE 1	1	35 100
ASSISTANTE ADMINISTRATIVE	15	626 100
AVOCATE	2	70 000
CAMERAMAN	1	22 000
CHARGE DE MISSION	6	344 100
CHAUFFEUR	41	650 533
CHEF DE SECTION	20	690 000
CHEF DE SERVICE	48	2 208 000
COMMIS ADMINISTRATIF	34	618 000
COMPTABLE CONTROLEUR JR I	3	66 000
COMPTABLE CONTROLEUR JR II	3	67 000
COMPTABLE CONTROLEUR JR III	2	34 000
COMPTABLE CONTROLEUR SR 1	1	30 000
COMPTABLE CONTROLEUR SR I	2	52 000
COMPTABLE CONTROLEUR SR II	8	208 000
COMPTABLE JUNIOR 3	1	22 000
COMPTABLE PUBLIC	41	1 988 120
COMPTABLE PUBLIC PRINCIPAL	5	254 760
COMPTABLE PUBLIC PRINCIPAL ADJOINT	5	254 760
COMPTABLE PUBLIC PRINCIPAL JUNIOR I	1	50 952
COMPTABLE PUBLIC TRESOR	4	203 808
CONSEILLER	12	756 300
CONSEILLER A L'UNIT.DE PROGRAMMATION	1	65 700
CONSEILLER EN DEVELOPPEMENT ECONOMIQUE	1	65 700
CONSEILLER JURIDIQUE	1	43 000
CONSEILLER TECHNIQUE	1	65 700
CONSEILLER UEP	1	65 700
COORDONNATEUR (TRICE)	2	131 400
COORDONNATEUR ADJOINT	3	165 000
COORDONNATEUR ADJOINT UNITE DE L'INFORMATIQUE	1	55 000
COORDONNATEUR UP	1	65 700
DACTYLOGRAPHE	2	34 000
DIRECTEUR (TRICE)	19	1 248 300
DIRECTEUR (TRICE) DEPARTEMENTAL	4	262 800
DIRECTEUR GENERAL	1	84 400

## EFFECTIF ET MASSE SALARIALE DU PERSONNEL REGULIER DE L'ADMINISTRATION D'ETAT AU MOIS DE MAI 2016

	EFFECTIF	MASSE SALARIALE
DIRECTEUR GENERAL ADJOINT	6	453 600
DOCUMENTALISTE	4	67 000
ECONOMISTE	6	214 000
ECONOMISTE GRADE3	2	74 000
ECONOMISTE GRADE4	3	123 052
ECONOMISTE SENIOR DPC	1	51 000
ELECTRICIEN SIFE	1	20 500
FISCALISTE SR	1	51 000
GARDIEN	2	22 000
GUICHETIER	1	14 600
INFORMATICIEN (NE)	3	104 500
INSPECTEUR (TRICE) JUNIOR II	2	41 000
INSPECTEUR (TRICE) SENIOR II	1	26 000
INSPECTEUR (TRICE) SENIOR III	3	69 000
INSPECTEUR (TRICE) JUNIOR III	6	102 000
INSPECTEUR SENIOR I	4	120 000
INSPECTEUR VERIFICATEUR	2	41 000
INSPECTEUR(TRICE) FISCAL(E)	22	506 000
INTENDANT	4	67 000
LAVEUR D'AUTOS	1	11 000
MANUTENTIONNAIRE	5	55 000
MECANICIEN	1	22 000
MENAGER (ERE)	22	250 910
MESSAGER (ERE)	40	504 420
OPERATEUR (TRICE)	1	42 000
OPERATEUR (TRICE) DE SAISIE	4	84 000
PHOTOGRAPHE	1	26 000
PROGRAMMEUR (EUSE) SENIOR II	1	43 000
RECEPTIONISTE	5	86 000
RESPONSABLE	4	168 200
RESPONSABLE DIRECTION AFFAIRE ADMINISTRATIF	1	34 500
SECRETAIRE	18	414 000
SECRETAIRE DE DIRECTION	19	583 700
SERVEUSE SIFE	1	14 600
TECHNICIEN (NE)	13	356 200

## EFFECTIF ET MASSE SALARIALE DU PERSONNEL REGULIER DE L'ADMINISTRATION D'ETAT AU MOIS DE MAI 2016

	EFFECTIF	MASSE SALARIALE
TECHNICIEN (NE) EN FINANCE PUBLIQUES	8	276 000
TECHNICIEN (NE) EN GESTION	1	46 000
TECHNICIEN (NE) EN INFORMATIQUE	11	354 500
TECHNICIEN (NE) EN MAINTENANCE INFORMATIQUE	1	23 000
TECHNICIEN (NE) EN VERIFICATION	1	46 000
TECHNICIEN (NE) FINANCES PUBLIQUES	77	2 656 500
TECHNICIEN (NE) FINANCES PUBLIQUES 3	2	69 000
TECHNICIEN (NE) FINANCES PUBLIQUES JR.I	2	69 000
TECHNICIEN (NE) FINANCES PUBLIQUES TRESOR	2	69 000
TECHNICIEN (NE) JUNIOR III	1	17 000
TECHNICIEN (NE) SENIOR I	1	29 000
WEB MASTER	1	26 000
1112122 ECOLE NATIONALE D'ADMINISTRATION FINANCIERE	40	1 098 700
AGENT DE SECURITE	3	46 600
ASSISTANT	1	55 000
ASSISTANT CHEF DE SERVICE	2	84 000
CHAUFFEUR	4	68 000
CHEF DE SERVICE	3	138 000
COMMIS ADMINISTRATIF	2	40 000
COMPTABLE	3	92 500
DIRECTEUR (TRICE)	1	65 700
DIRECTEUR GENERAL	1	84 400
ELECTRICIEN	2	34 000
INFORMATICIEN (NE)	2	60 000
INTENDANT	1	16 000
MANUTENTIONNAIRE	2	20 000
MANUTENTIONNAIRE ENAF	1	10 000
MECANICIEN	1	17 000
MENAGER (ERE)	3	36 300
MESSAGER (ERE)	2	29 200
RESPONSABLE	2	87 000
SECRETAIRE DE DIRECTION	3	93 000
SUPERVISEUR	1	22 000
1112213 INSTITUT HAITIEN DE STATISTIQUE ET D'INFORMATIQUE	139	4 370 933
AGENT DE LIAISON	1	16 000

## EFFECTIF ET MASSE SALARIALE DU PERSONNEL REGULIER DE L'ADMINISTRATION D'ETAT AU MOIS DE MAI 2016

	EFFECTIF	MASSE SALARIALE
AIDE STATISTICIEN	1	17 000
ANALYSTE PROGRAMMEUR	2	60 000
ASSISTANT	5	275 000
ASSISTANT ADMINISTRATIF	1	34 500
ASSISTANT CHEF DE SERVICE	3	126 000
ASSISTANTE ADMINISTRATIVE	3	118 500
CARTOGRAPHE	2	60 000
CHAUFFEUR	11	169 200
CHEF DE SECTION	2	57 500
CHEF DE SERVICE	16	745 000
COMMIS ADMINISTRATIF	4	76 600
COMPTABLE EN CHEF	1	46 000
DIRECTEUR (TRICE)	1	65 700
DIRECTEUR (TRICE) DE DIVISION	1	65 700
DIRECTEUR ADMINISTRATIF	1	65 700
DIRECTEUR GENERAL	1	84 400
DIRECTEUR GENERAL ADJOINT	1	75 600
ECONOMISTE	10	300 000
ECONOMISTE JUNIOR	1	30 000
GARDIEN	8	116 000
INFORMATICIEN (NE)	3	90 000
INGENIEUR	2	60 000
INTENDANT	6	92 400
MESSAGER (ERE)	1	14 600
PORTIER	1	14 600
RECEPTIONISTE	1	22 000
RESPONSABLE	3	106 000
RESPONSABLE DEPARTEMENTAL	1	46 000
RESPONSABLE UNITE DEPARTEMENTALE	1	46 000
SECRETAIRE	12	291 600
SECRETAIRE DE DIRECTION	3	95 000
STATISTICIEN	8	214 000
STATISTICIEN(NE)	3	77 000
TECHNICIEN (NE)	17	569 833
TECHNICIEN (NE) EN STATISTIQUE	1	27 500



## EFFECTIF ET MASSE SALARIALE DU PERSONNEL REGULIER DE L'ADMINISTRATION D'ETAT AU MOIS DE MAI 2016

	EFFECTIF	MASSE SALARIALE
1112214 DIRECTION GENERALE DU BUDGET	119	3 934 483
ADMINISTRATEUR	1	37 000
AGENT DE SECURITE	4	61 333
ANALYSTE	3	106 000
ASSISTANT	6	295 500
ASSISTANT CHEF DE SECTION	1	32 000
ASSISTANT CHEF DE SERVICE	2	84 000
ASSISTANT CONTROLEUR FINANCIER	7	227 100
ASSISTANT CONTROLEUR FINANCIER GRADE 1	8	277 200
ASSISTANT CONTROLEUR FINANCIER GRADE 1 2E ECHELON	3	117 400
ASSISTANTE ADMINISTRATIVE	2	88 000
CHARGE DE MISSION	1	46 000
CHAUFFEUR	9	153 000
CHEF DE SERVICE	3	138 000
COMMIS ADMINISTRATIF	2	33 000
COMPTABLE CONTROLEUR JR II	1	28 000
COMPTABLE CONTROLEUR SR I	1	34 500
COMPTABLE DELEGUE	1	28 000
COMPTABLE VERIFICATEUR	3	111 000
CONTROLEUR FINANCIER GRADE 2 4E ECHELON	3	138 000
CONTROLEUR FINANCIER GRADE 2 5E ECHELON	5	238 750
DIRECTEUR (TRICE)	5	328 500
DIRECTEUR GENERAL	1	84 400
DIRECTEUR GENERAL ADJOINT	1	75 600
ECONOMISTE	4	143 600
ECONOMISTE JUNIOR	3	103 500
ELECTRICIEN	1	20 500
GESTIONNAIRE	1	32 000
GESTIONNAIRE DE LA PAIE JR 1	1	33 000
GESTIONNAIRE DE LA PAIE JR 2	1	29 000
GESTIONNAIRE DE LA PAIE JR 1 ECH 1	1	32 000
GESTIONNAIRE DE LA PAIE SR 3	2	70 200
GESTIONNAIRE GESTIONNAIRE COMPTABLE	1	34 500
MANUTENTIONNAIRE	2	27 600
MECANOGRAPHE	1	18 500

## EFFECTIF ET MASSE SALARIALE DU PERSONNEL REGULIER DE L'ADMINISTRATION D'ETAT AU MOIS DE MAI 2016

	EFFECTIF	MASSE SALARIALE
MENAGER ( ERE )	3	43 800
MESSAGER (ERE)	7	104 333
OPERATEUR (TRICE) DE SAISIE	2	48 000
RESPONSABLE	3	67 000
SECRETAIRE	2	41 000
SECRETAIRE DE DIRECTION	1	32 000
STATISTICIEN	2	71 500
TECHNICIEN (NE)	7	182 167
TECHNICIEN (NE) SENIOR I	1	38 000
1112215 DIRECTION GENERALE DES IMPOTS	1 786	48 533 710
AIDE ARPENTEUR DIR DU DOMAINE	1	20 500
PREPOSE A LA PERCEPTION	1	22 000
AGENT	3	54 500
AGENT CONTROLEUR	2	58 000
AGENT DDI JACMEL	1	17 000
AGENT DE DEPISTAGE	1	17 000
AGENT DE LIAISON	77	1 300 500
AGENT DE MAITRISE DDI DE ST MARC	1	22 000
AGENT DE SECURITE	15	248 200
AGENT FISCAL	5	88 500
AGENT FISCAL 3	1	17 000
AGENT FISCAL JR.II	15	279 500
AGENT FISCAL JUNIOR III	27	481 500
AIDE	10	205 000
ANALYSTE PROGRAMMEUR	1	43 000
ARCHIVISTE	1	17 000
ARPENTEUR	8	181 500
ASSISTANT	13	706 000
ASSISTANT ADMINISTRATIF	3	126 000
ASSISTANT ADMINISTRATIF 2	3	103 500
ASSISTANT CHEF DE SECTION	15	475 500
ASSISTANT CHEF DE SERVICE	28	1 168 500
ASSISTANT VERIFICATEUR	9	250 000
ASSISTANT VERIFICATEUR JR 2	6	156 000
ASSISTANT VERIFICATEUR JR 2 DIR DES OPER	1	26 000

## EFFECTIF ET MASSE SALARIALE DU PERSONNEL REGULIER DE L'ADMINISTRATION D'ETAT AU MOIS DE MAI 2016

	EFFECTIF	MASSE SALARIALE
ASSISTANT-DIRECTEUR	2	97 000
ASSISTANTE ADMINISTRATIVE	21	807 000
ATTACHE DE PRESSE	1	35 000
AVOCAT CONSEIL	3	99 000
AVOCAT STAGIAIRE	1	30 000
C/SERVICE/GONAIVES	1	34 500
CAISSIER	2	41 000
CHARGE DE MISSION	9	521 500
CHAUFFEUR	40	674 100
CHEF DE BRIGADE	4	138 000
CHEF DE SECTION	115	3 937 800
CHEF DE SECURITE	1	26 000
CHEF DE SERVICE	109	4 918 000
CHEF D'EQUIPE	2	69 000
COMMIS ADMINISTRATIF	101	1 779 500
CONSEILLER TECHNIQUE	4	241 400
CONSULTANT	1	55 000
COORDONNATEUR (TRICE)	10	657 000
COORDONNATEUR ADJOINT	12	651 000
COORDONNATRICE ADJ.	1	55 000
DACTYLOGRAPHE	24	415 000
DESSINATEUR	1	17 000
DIRECTEUR (TRICE)	36	2 236 800
DIRECTEUR (TRICE) DEPARTEMENTAL	7	459 900
DIRECTEUR (TRICE) REGIONAL	1	46 000
DIRECTEUR ADJOINT	6	330 000
DIRECTEUR ADMINISTRATIF	1	65 700
DIRECTEUR CONTROLEUR	1	55 000
DIRECTEUR GENERAL	1	84 400
DIRECTEUR GENERAL ADJOINT	1	75 600
DIRECTRICE ADJOINTE	4	220 000
EMPLOYE	76	1 500 900
FISCALISTE SR2	1	43 000
GARDIEN	1	10 000
INFIRMIER (ERE)	1	20 500

## EFFECTIF ET MASSE SALARIALE DU PERSONNEL REGULIER DE L'ADMINISTRATION D'ETAT AU MOIS DE MAI 2016

	EFFECTIF	MASSE SALARIALE
INFORMATICIEN (NE)	29	1 030 300
INSP/AQUIN	1	22 000
INSPECTEUR (TRICE)	127	2 846 000
INSPECTEUR (TRICE) JUNIOR II	37	767 500
INSPECTEUR (TRICE) JUNIOR II SERVICE IMPOTS DIVERS	1	22 000
INSPECTEUR (TRICE)	7	150 000
INSPECTEUR (TRICE) IMPOTS INDIRECTS	1	23 000
INSPECTEUR (TRICE) JUNIOR 2	1	20 500
INSPECTEUR (TRICE) SENIOR	10	348 500
INSPECTEUR (TRICE) SENIOR DIR DES AFF JUR	1	30 000
INSPECTEUR (TRICE) SENIOR II	5	130 000
INSPECTEUR (TRICE) SENIOR II ALI CROIX	1	26 000
INSPECTEUR (TRICE) SENIOR II ALI CROIX DES BOUQUETS	1	26 000
INSPECTEUR (TRICE) SENIOR II ALI DE CROIX	1	26 000
INSPECTEUR (TRICE) SENIOR II DIR L' UCCD	1	26 000
INSPECTEUR (TRICE) SENIOR III	9	207 000
INSPECTEUR (TRICE) JUNIOR III	5	97 000
INSPECTEUR (TRICE) JUNIOR III DIR DE L' FNDR	1	17 000
INSPECTEUR ALI CRX DES BOUQUETS	1	20 500
INSPECTEUR ALI DE LEOGANE	1	20 500
INSPECTEUR ALI KENSCOFF	1	20 500
INSPECTEUR D A A	1	20 500
INSPECTEUR DDI DE DELMAS	2	37 500
INSPECTEUR DDI SUD	1	23 000
INSPECTEUR IMPOTS SUR LE REVENU	1	22 000
INSPECTEUR JUNIOR 3	1	20 500
INSPECTEUR JUNIOR I	17	377 000
INSPECTEUR PRINCIPAL	50	1 099 000
INSPECTEUR REGIONAL	56	1 225 000
INSPECTEUR REGIONAL PRINCIPAL	1	22 000
INSPECTEUR SENIOR 3	1	23 000
INSPECTEUR SENIOR I	21	616 000
INSPECTEUR SENIOR I PRINCIPAL	1	29 000
INSPECTRICE	111	2 443 500
INSPECTRICE C.HAITIEN	1	20 500

## EFFECTIF ET MASSE SALARIALE DU PERSONNEL REGULIER DE L'ADMINISTRATION D'ETAT AU MOIS DE MAI 2016

	EFFECTIF	MASSE SALARIALE
INSPECTRICE DDI DE DELMAS	1	17 000
INSPECTRICE DDI GONAIVES	1	20 500
INSPECTRICE DIR DES OPER	5	105 000
INSPECTRICE DIR ENR	2	41 000
INSPECTRICE F.LIBERTE	1	20 500
INSPECTRICE IMMAT. DES VEHICULES	1	20 500
INSPECTRICE JUNIOR I	1	22 000
INSPECTRICE SENIOR	3	89 000
INSPECTRICE/ SERV.ARPENTAGE	1	20 500
INTENDANT	42	675 000
LAVEUR D'AUTOS	1	12 100
MANUTENTIONNAIRE	1	13 310
MECANICIEN	12	196 600
MECANICIEN EN CHEF	1	32 000
MENAGER ( ERE )	19	263 310
MESSAGER (ERE)	23	337 090
MOTOCYCLISTE	2	32 000
OPERATEUR (TRICE)	1	22 000
OPERATEUR (TRICE) DE SAISIE	30	649 000
OPERATEUR (TRICE) D'ORDINATEUR	1	22 000
PREFESIONNEL (LLE) SENIOR III	1	35 000
PREPOSE	2	41 000
PROFESIONNEL JUNIOR 3	1	22 000
PROFESIONNEL JR I	1	29 000
PROFESIONNEL JR II	5	130 000
PROFESIONNEL JUNIOR	1	26 000
PROFESIONNEL JUNIOR 2	69	1 794 000
PROFESIONNEL SR II	4	172 000
PROFESIONNEL SR III	7	245 000
PROGRAMMEUR JR II	1	43 000
RECEPTIONISTE DDI DE PETION VILLE	1	20 500
RESPONSABLE	1	34 500
RESPONSABLE DE GARAGE	1	34 500
RESPONSABLE RELATIONS PUBLIQUES	1	46 000
SECRETARE	20	469 500

## EFFECTIF ET MASSE SALARIALE DU PERSONNEL REGULIER DE L'ADMINISTRATION D'ETAT AU MOIS DE MAI 2016

	EFFECTIF	MASSE SALARIALE
SECRETAIRE ADMINISTRATIF	1	46 000
SECRETAIRE DE DIRECTION	3	90 000
STAGIAIRE/HINCHE	1	17 000
STATISTICIEN	1	34 500
STATISTICIENNE	2	69 000
SURVEILLANT	1	16 000
SURVEILLANT-MESSAGER	1	16 000
TECHNICIEN (NE)	105	2 595 700
TECHNICIEN (NE) DE LABORATOIRE	1	16 000
TECHNICIEN (NE) EN MAINTENANCE	2	37 500
TECHNICIEN (NE) FINANCES PUBLIQUES	11	382 000
TECHNICIEN (NE) INFORMATIQUE SR III	4	140 000
TECHNICIEN (NE) JUNIOR II	1	26 000
VERIFICATEUR	30	910 000
1112216 ADMINISTRATION GENERALE DES DOUANES	1 489	41 255 320
AGENT	1	13 310
AGENT ADMINISTRATIF	13	231 200
AGENT ADMINISTRATIF I	1	20 900
AGENT ADMINISTRATIF II	3	61 500
AGENT ADMINISTRATIF III	1	16 000
AGENT ADMINISTRATIF JUNIOR I	47	982 300
AGENT ADMINISTRATIF JUNIOR II	4	82 000
AGENT ADMINISTRATIF JUNIOR III	43	714 000
AGENT ADMINISTRATIF JUNIOR IV	4	62 600
AGENT ADMINISTRATIF SENIOR I	19	494 000
AGENT ADMINISTRATIF SENIOR II	17	394 000
AGENT ADMINISTRATIF SENIOR III	26	572 000
AGENT ADMNISTRATIF JUNIOR II	21	423 500
AGENT ADMNISTRATIF JUNIOR II AEROPORT	1	20 500
AGENT ADMNISTRATIF JUNIOR II AGENT ADMINISTRATIVE	1	20 500
AGENT ADMNISTRATIF JUNIOR II OFFICE CENTRAL	2	41 100
AGENT ADMNISTRATIF JUNIOR II OUANAMINTHE	1	20 500
AGENT ADMNISTRATIF JUNIOR II P	2	41 000
AGENT ADMNISTRATIF JUNIOR II PORT	2	41 000
AGENT DE MAINTENANCE	1	16 000

## EFFECTIF ET MASSE SALARIALE DU PERSONNEL REGULIER DE L'ADMINISTRATION D'ETAT AU MOIS DE MAI 2016

	EFFECTIF	MASSE SALARIALE
AGENT DE SECURITE	34	539 750
AGENT DE SURVEILLANCE JUNIOR II	245	5 022 500
AGENT DOUANIER	24	513 900
AGENT DOUANIER JR II	24	492 000
AGENT DOUANIER JR II AGENT ADMINISTRATIF	2	41 000
AGENT DOUANIER JUNIOR 2	28	574 000
AGENT DOUANIER JUNIOR 3	1	17 000
AGENT DOUANIER JUNIOR I	106	2 332 000
AGENT DOUANIER JUNIOR I AGENT ADMINISTRATIF	6	132 000
AGENT DOUANIER SENIOR	1	23 000
AGENT DOUANIER SENIOR III	15	345 000
AGENT DOUANIER SR I	13	377 000
AGENT DOUANIER SR II	42	1 092 000
AGENT DOUANIER SR II AGENT ADMINISTRATIF	4	104 000
AGENT DOUANIER SR II DNE PORT	1	26 000
ASSISTANT	1	55 000
ASSISTANT CHEF DE SECTION	20	766 000
ASSISTANT CHEF DE SERVICE	56	2 169 500
ASSISTANTE CHEF DE SERVICE	1	44 000
CHARGE (E)	1	65 700
CHAUFFEUR	47	766 510
CHEF DE DIVISION	48	2 016 000
CHEF DE DIVISION CAP	1	42 000
CHEF DE DIVISION DOUANE DU CAP	1	42 000
CHEF DE DIVISION INSP # 2	1	42 000
CHEF DE SECTION	71	2 562 000
CHEF DE SERVICE	115	4 616 000
CHEF DE SERVICE AGENT ADMINISTRATIF	5	180 000
COMPTABLE JUNIOR 3	1	22 000
COMPTABLE SENIOR 3	1	35 000
CONSEILLER JURIDIQUE	2	100 500
CONSEILLER TECHNIQUE	1	75 600
CONSULTANT	3	115 700
CUISINIERE	4	53 240
DACTYLOGRAPHE	10	170 000

## EFFECTIF ET MASSE SALARIALE DU PERSONNEL REGULIER DE L'ADMINISTRATION D'ETAT AU MOIS DE MAI 2016

	EFFECTIF	MASSE SALARIALE
DIRECTEUR (TRICE)	36	2 115 000
DIRECTEUR ADJOINT	27	1 485 000
DIRECTEUR ADMINISTRATIF	1	65 700
DIRECTEUR GENERAL	1	84 400
DIRECTEUR GENERAL ADJOINT	2	151 200
DIRECTRICE ADJOINTE	6	330 000
EBENISTE	3	63 000
ELECTRICIEN	2	41 800
ELECTRICIEN EN CHEF	1	20 900
EMPLOYE	9	233 100
EMPLOYE AUXILIAIRE	46	745 400
INFIRMIER (ERE)	2	52 000
INGENIEUR	2	91 400
INSPECTEUR (TRICE)	3	103 500
INSPECTEUR 2	1	34 500
INSPECTEUR N2	24	828 000
INSPECTEUR N2 AGENT ADMINISTRATIF	1	34 500
INSPECTEUR REGIONAL	1	34 500
MANUTENTIONNAIRE	10	139 960
MANUTENTIONNAIRE 1	2	32 000
MECANICIEN	1	26 000
MENAGER ( ERE )	10	133 100
MESSAGER (ERE)	33	517 500
PLOMBIER	1	14 600
RESPONSABLE	2	72 500
RESPONSABLE DE SECURITE	1	32 000
SECRETAIRE	3	72 000
SECRETAIRE 1	5	127 000
SOUS	36	1 542 000
SOUS DIRECTEUR II	15	658 000
SURVEILLANT	3	42 620
TECHNICIEN (NE)	25	454 920
TECHNICIEN (NE) AFFAIRE ADMISTRARTIF	1	13 310
TECHNICIEN (NE) EN CLIMATISATION	1	14 600
TECHNICIEN (NE) EN INFORMATIQUE	1	35 000



## EFFECTIF ET MASSE SALARIALE DU PERSONNEL REGULIER DE L'ADMINISTRATION D'ETAT AU MOIS DE MAI 2016

	EFFECTIF	MASSE SALARIALE
TECHNICIEN (NE) INFORMATIQUE JR II	1	26 000
TECHNICIEN (NE) INFORMATIQUE JR III	1	22 000
TECHNICIEN (NE) INFORMATIQUE SR I	4	199 500
TECHNICIEN (NE) INFORMATIQUE SR II	9	379 000
TECHNICIEN (NE) INFORMATIQUE SR III	9	315 000
TECHNICIEN (NE) SENIOR III	1	35 000
1112225 INSPECTION GENERALE DES FINANCES	63	2 168 700
AGENT DE SECURITE	3	59 200
AGENT D'ENTRETIEN	1	12 100
ASSISTANT CHEF DE SERVICE	1	42 000
ASSISTANTE ADMINISTRATIVE	1	34 500
CHAUFFEUR	7	108 400
CHEF DE SECTION	2	69 000
CHEF DE SERVICE	3	138 000
DIRECTEUR (TRICE)	2	131 400
DIRECTEUR GENERAL	1	84 400
INSPECTEUR ASSISTANT	1	38 000
INSPECTEUR ASSISTANT 3E ECHELON	3	126 000
INSPECTEUR D A F	1	34 500
INSPECTEUR GENERAL I 14E ECHELON	1	68 000
INSPECTEUR GENERAL II 10E ECHELON	2	110 000
INSPECTEUR PRINCIPAL 9E.ECHELON	1	53 800
INSPECTEUR VERIFICATEUR 4E. ECHELON	4	184 000
INSPECTEUR VERIFICATEUR 5E ECHELON	3	141 600
INSPECTEUR(TRICE) VERIFICATEUR 6EM ECH	2	96 400
INTENDANT	1	17 000
MENAGER ( ERE )	1	14 600
MESSAGER (ERE)	2	29 200
OPERATEUR (TRICE) DE SAISIE	2	49 000
RESPONSABLE	1	32 000
SECRETAIRE DE DIRECTION	2	60 000
SERVEUSE D A F	1	14 600
TECHNICIEN (NE)	4	87 500
TECHNICIEN (NE) EN FINANCE PUBLIQUES	1	34 500
TECHNICIEN (NE) FINANCES PUBLIQUES	8	276 000

## EFFECTIF ET MASSE SALARIALE DU PERSONNEL REGULIER DE L'ADMINISTRATION D'ETAT AU MOIS DE MAI 2016

	EFFECTIF	MASSE SALARIALE
TECHNICIEN (NE) SENIOR III	1	23 000
1113 MINISTERE DE L'AGRICULTURE DES RESSOURCES NATURELLES DU DEVELOPPEMENT RURAL	1 504	39 483 450
1113111 BUREAU DU MINISTRE	63	2 027 800
AGENT ADMINISTRATIF I	1	42 000
AGENT DE LIAISON	1	17 000
ASSISTANT ADMINISTRATIF	1	34 500
ASSISTANT CHEF DE SECTION	2	64 000
ASSISTANT CHEF DE SERVICE	1	42 000
ASSISTANTE ADMINISTRATIVE	2	84 000
CHAUFFEUR	6	100 000
CHEF DE SECTION	2	69 000
CHEF DE SERVICE	2	92 000
COMPTABLE	3	82 000
COMPTABLE SENIOR	2	60 000
COORDONNATEUR (TRICE)	1	65 700
DACTYLOGRAPHE	1	20 500
DESSINATEUR	1	26 000
ECONOMISTE	1	30 000
INGENIEUR	6	245 700
INGENIEUR EN COMMUNICATION	1	30 000
INGENIEUR EN INFORMATIQUE	1	35 000
MEDECIN VETERINAIRE	9	279 000
MESSAGER (ERE)	2	29 200
MINISTRE	1	121 200
OPERATEUR (TRICE)	1	17 000
OPERATEUR (TRICE) DE SAISIE	1	26 000
PLOMBIER	1	17 000
PROFESSIONNEL SENIOR 1	1	51 000
PROFESSIONNEL SR III	1	35 000
RESPONSABLE	1	26 000
RESPONSABLE BAC	1	34 500
SECRETAIRE	1	23 000
SECRETAIRE DE DIRECTION	3	90 000
SERVEUSE	2	34 000
TECHNICIEN (NE)	2	79 500

## EFFECTIF ET MASSE SALARIALE DU PERSONNEL REGULIER DE L'ADMINISTRATION D'ETAT AU MOIS DE MAI 2016

	EFFECTIF	MASSE SALARIALE
TECHNICIEN (NE) SENIOR III	1	26 000
1113112 DIRECTION GENERALE DES SERVICES INTERNES	1 098	28 611 390
ADMINISTRATEUR	6	218 500
AGENT	6	87 600
AGENT ADMINISTRATIF	2	37 500
AGENT AGRICOLE	81	1 180 930
AGENT AGRICOLE DDA SUD'EST	1	14 600
AGENT COMMUNAUTAIRE	1	17 000
AGENT D'ACHATS	1	20 500
AGENT DE CONSERVATION SOLS	1	14 600
AGENT DE CULTURE	7	105 000
AGENT DE LIAISON	7	118 000
AGENT DE PECHE	10	158 600
AGENT DE PRODUCTION	1	14 600
AGENT DE QUARANTAINE	4	58 400
AGENT DE RELATION PUBLIQUE	1	22 000
AGENT DE SECURITE	5	74 400
AGENT DE STATISTIQUE	1	17 000
AGENT DE VULGARISATION	3	42 510
AGENT DES RELATIONS PUBLIQUES	1	26 000
AGENT DOUANIER	1	20 500
AGENT ELEVAGE	1	14 600
AGENT FORESTIER	15	221 800
AGENT INSPECTION QUARANTAINE	1	14 600
AGENT POLYVALENT	6	87 600
AGENT VETERINAIRE	16	233 900
AGENT VULGARISATION	1	14 600
AGRO	12	373 500
AGRONOME	5	208 000
ANIMATEUR	2	31 600
APICULTEUR	1	22 000
ARCHIVISTE	3	54 500
ASSISTANT	5	240 500
ASSISTANT CHEF DE SECTION	2	66 500
ASSISTANT CHEF DE SERVICE	8	336 000

## EFFECTIF ET MASSE SALARIALE DU PERSONNEL REGULIER DE L'ADMINISTRATION D'ETAT AU MOIS DE MAI 2016

	EFFECTIF	MASSE SALARIALE
ASSISTANTE ADMINISTRATIVE	4	153 000
AUXILIAIRE	2	37 500
AUXILIAIRE VETERINAIRE	1	14 600
CAISSIER PAYEUR	1	17 000
CHARGE DE MISSION	6	362 100
CHARGE DES AFF JURIDIQUES	1	65 700
CHAUFFEUR	57	967 600
CHEF DE BUREAU	1	20 500
CHEF DE PERSONNEL	1	26 000
CHEF DE SECTION	8	276 000
CHEF DE SERVICE	38	1 748 000
CHEF DE ZONE	1	17 000
COMMIS ADMINISTRATIF	7	146 620
COMPTABLE	14	358 000
COMPTABLE CONTROLEUR	1	26 000
COMPTABLE CONTROLEUR SR I	2	52 000
COMPTABLE JUNIOR 1	2	62 000
COMPTABLE JUNIOR 2	1	22 000
COMPTABLE SR II	2	56 000
COMPTABLE/RESP	1	22 000
CONTROLEUR	5	79 010
CONTROLEUR BOIS & DER.	1	14 600
CONTROLEUR D'IRRIGATION	1	14 600
CONTROLEUR FINANCIER	1	42 000
COORDONNATEUR	1	55 000
COORDONNATEUR (RANG DE DIRECTEUR)	2	151 250
COORDONNATEUR (TRICE)	15	994 800
COORDONNATEUR ADJOINT	6	330 000
COORDONNATEUR REGIONAL	1	35 000
COORDONNATEUR STDG	1	65 700
COORDONNATEUR TECHNIQUE	1	55 000
CUISINIERE	5	64 240
DACTYLOGRAPHE	17	322 000
DIRECTEUR (TRICE)	21	1 334 600
DIRECTEUR (TRICE) DEPARTEMENTAL	16	1 029 800

## EFFECTIF ET MASSE SALARIALE DU PERSONNEL REGULIER DE L'ADMINISTRATION D'ETAT AU MOIS DE MAI 2016

	EFFECTIF	MASSE SALARIALE
DIRECTEUR (TRICE) REGIONAL	1	65 700
DIRECTEUR ADJOINT	13	715 000
DIRECTEUR ADMINISTRATIF	2	131 400
DIRECTEUR GENERAL	1	84 400
DIRECTEUR GENERAL ADJOINT	1	75 600
DOCTEUR VETERINAIRE	1	43 000
DOCUMENTALISTE	2	32 000
ECONOMISTE	1	30 000
ECONOMISTE JUNIOR TECH EN AGRICULTURE	1	26 000
ELECTRICIEN	3	63 000
FOREUR	1	17 000
GARCON	1	13 310
GARDE FORESTIER	2	30 600
GARDIEN	29	376 060
GARDIEN D D A	1	13 310
GARDIEN DDA	1	13 310
GARDIEN LABORATOIRE	1	13 310
GESTIONNAIRE	5	172 000
GREFFEUR	1	20 500
GREFFIER	1	13 310
INFIRMIER (E) VETERINAIRE	10	267 800
INFIRMIER (ERE)	2	49 000
INFIRMIER VETERINAIRE	2	44 000
INFIRMIERE VETERINAIRE	2	52 000
INFORMATICIEN (NE)	1	22 000
ING. AGRONOME SERV.DES PECHES	1	30 000
INGENIEUR	81	2 804 700
INGENIEUR /AGRONOME	1	55 000
INGENIEUR AGRONOME	1	30 000
INGENIEUR CIVIL	1	26 000
INGENIEUR DE PRODUCTION	2	60 000
INGENIEUR DEPARTEMENTAL	4	184 000
INGENIEUR EN INFORMATIQUE	3	100 000
INGENIEUR MECANISATION	1	42 000
INSP.AU B.C.A.	1	34 500

## EFFECTIF ET MASSE SALARIALE DU PERSONNEL REGULIER DE L'ADMINISTRATION D'ETAT AU MOIS DE MAI 2016

	EFFECTIF	MASSE SALARIALE
INSPECTEUR VETERINAIRE EN CHEF	1	26 000
LABORANTIN(E)	1	17 000
LOGISTICIEN	1	17 000
MAGASINIER	3	45 200
MANUTENTIONNAIRE	3	38 720
MECANICIEN	21	365 500
MEDECIN VETERINAIRE	22	739 000
MEDECIN VETERINAIRE LABORATOIRE	1	31 000
MEDECIN VETERINAIRE VETERINAIRE	4	148 000
MENAGER ( ERE )	29	375 410
MESSAGER (ERE)	43	605 870
OBSERVATEUR METEO	1	20 500
OPERATEUR (TRICE)	9	145 700
OPERATEUR (TRICE) DE SAISIE	12	254 500
OPERATEUR (TRICE) D'ORDINATEUR	1	17 000
OUVRIER	1	13 310
OUVRIER AGRICOLE	5	66 550
PEDOLOGUE	1	51 000
PEPINIERISTE	5	73 000
PHARMACIENNE	1	30 000
PLOMBIER	1	17 000
PROFESSIONNEL JUNIOR	1	26 000
PROFESSIONNEL SENIOR 1	1	13 310
PROFESSIONNEL SR I	1	51 000
RECEPTIONISTE	2	39 000
RESPONSABLE	4	106 900
RESPONSABLE COURRIER	1	20 500
RESPONSABLE D'AGENCE	1	14 600
RESPONSABLE DES STATISTIQUES AGRICOLES	1	22 000
SECRETAIRE	21	517 000
SECRETAIRE DE DIRECTION	18	531 500
SERVEUSE	1	14 600
SOUDEUR	1	17 000
SUPERVISEUR	1	17 000
SYNDIC D'IRRIGATION	8	106 480

## EFFECTIF ET MASSE SALARIALE DU PERSONNEL REGULIER DE L'ADMINISTRATION D'ETAT AU MOIS DE MAI 2016

	EFFECTIF	MASSE SALARIALE
TECHNCIEN (NE) AGRICOLE	2	44 000
TECHNICIEN (NE)	104	2 272 750
TECHNICIEN (NE) AGRICOLE	35	775 000
TECHNICIEN (NE) DE LABORATOIRE	15	332 500
TECHNICIEN (NE) EN AGRICULTURE	3	66 000
TECHNICIEN (NE) EN GESTION	1	26 000
TECHNICIEN (NE) EN GESTION RESSOURCES NATURELLES	1	22 000
TECHNICIEN (NE) EN INFORMATIQUE	4	108 000
TECHNICIEN (NE) EN PECHE	1	20 500
TECHNICIEN (NE) EN SANTE & PRODUCTION ANIMALE	3	74 000
TECHNICIEN (NE) FORESTIER	12	287 900
TECHNICIEN (NE) GEOLOGUE	2	44 000
TECHNICIEN (NE) HYDROLOGUE	5	110 000
TECHNICIEN (NE) JUNIOR I	7	154 000
TECHNICIEN (NE) JUNIOR II	4	82 000
TECHNICIEN (NE) JUNIOR III	2	34 000
TECHNICIEN (NE) METEOLOGUE	1	22 000
TECHNICIEN (NE) SENIOR I	2	60 000
TECHNICIEN (NE) SENIOR II	9	234 000
TECHNICIEN (NE) SUPERIEUR EN AGRICULTURE	1	26 000
TECHNICIEN (NE) SUPERIEUR EN PRODUCTION	1	26 000
TENEUR DE LIVRE	1	17 000
TOPOGRAPHE	1	22 000
VANNIER	1	13 310
VERIFICATEUR	1	55 000
VETERINAIRE	4	91 000
VULGARISATEUR	1	13 310
ZOOTECNICIEN	1	30 000
1113113 ORGANISME DE DEV. DE LA VALLE DE L'ARTIBONITE	225	5 207 950
PREPOSE A LA PERCEPTION AUX OUTILS	1	12 100
AGENT D'ACHATS	1	20 900
AGENT DE LIAISON	1	17 000
AGENT DE SECURITE	3	43 900
AGENT POLYVALENT	1	16 500
ANIMATEUR	1	13 800

## EFFECTIF ET MASSE SALARIALE DU PERSONNEL REGULIER DE L'ADMINISTRATION D'ETAT AU MOIS DE MAI 2016

	EFFECTIF	MASSE SALARIALE
ANIMATEUR II	1	13 310
ARCHIVISTE	1	14 900
ASSISTANT	4	163 100
ASSISTANT DISPATCHER ASSISTANT/PONT SONDE	1	21 500
ASSISTANT-DIRECTEUR	1	42 000
ASSISTANT-DIRECTEUR ADMINISTRATIF	1	55 000
ASSISTANTE ADMINISTRATIVE	1	42 000
ATTACHE DE PRESSE	1	21 500
AVOCATE	1	20 500
CAISSIER PONT	1	27 500
CAMERAMAN CAMERAMAN II	1	14 600
CHARGE(E) DE LA COORDINATION	1	65 700
CHAUFFEUR	21	301 940
CHEF DE PERSONNEL	2	86 000
CHEF DE SERVICE	3	137 700
COMMIS ADMINISTRATIF	1	16 000
COMPTABLE	1	24 900
COMPTABLE ARTIBONITE (PONT	1	22 000
COMPTABLE DELEGUE	1	21 500
COMPTABLE EN CHEF	1	42 000
COMPTABLE EN CHEF PONT	1	40 000
COMPTABLE EN CHEF PONT/SONDE	1	46 000
COMPTABLE SR II	1	43 000
CONSEILLER JURIDIQUE	1	35 100
CONTROLEUR	1	13 310
CONTROLEUR PONT	1	13 310
CONTROLEUR PONT/SONDE	1	13 310
COORDONNATEUR (TRICE)	1	65 700
DIRECTEUR (TRICE)	4	260 100
DIRECTEUR ADMINISTRATIF	3	186 400
DIRECTEUR GENERAL	1	84 400
DIRECTEUR GENERAL ADJOINT	1	75 600
DISPATCHER	1	20 900
ELECTRICIEN	2	34 000
EMPLOYE	1	17 000



## EFFECTIF ET MASSE SALARIALE DU PERSONNEL REGULIER DE L'ADMINISTRATION D'ETAT AU MOIS DE MAI 2016

	EFFECTIF	MASSE SALARIALE
FOREMAN AU SERVICE DE LA MECANISATION AGRICOLE	1	15 100
FORMAN	1	21 500
INFORMATICIEN (NE)	2	43 500
INGENIEUR	6	165 000
INGENIEUR INGENIEUR II	2	62 000
INGENIEUR ODVA	1	27 500
INGENIEUR PONT/SONDE	4	120 000
MECANICIEN	10	156 910
MECANICIEN ARTIBONITE (PONT SONDE)	4	58 900
MECANICIEN PONT/SONDE	3	46 900
MECANICIEN TECHNICIEN (NE) JUNIOR II	1	20 500
MENAGER ( ERE )	2	20 000
MESSAGER (ERE)	4	49 000
OPERATEUR (TRICE)	39	647 670
OPERATEUR (TRICE) DE SAISIE	1	17 000
OUVRIER DE PECHE	1	11 000
OUVRIER PONT/SONDE	1	11 300
PERCEPTEUR	1	11 300
PLOMBIER	1	14 600
RECEPTIONISTE	2	32 100
RESPONSABLE	18	457 300
RESPONSABLE ACCUEIL	1	22 000
RESPONSABLE AGRONOME	1	40 000
RESPONSABLE CENTRE DE RECHERCHE	1	38 000
RESPONSABLE COMMUNICATION ET PRESSE	1	18 900
RESPONSABLE DE BUREAU D'AUDIT	1	40 000
RESPONSABLE PONT SONDE	1	42 000
RESPONSABLE PONT/SONDE	2	49 000
RESPONSABLE TOPOGRAPHIE	1	27 000
SECRETAIRE	1	28 000
SECRETAIRE DE DIRECTION	5	158 000
SUPERVISEUR	1	17 000
TECHNICIEN (NE)	11	206 640
TECHNICIEN (NE) AGRICOLE	3	40 910
TECHNICIEN (NE) EN ELECTRO MECANIQUE	1	26 000

## EFFECTIF ET MASSE SALARIALE DU PERSONNEL REGULIER DE L'ADMINISTRATION D'ETAT AU MOIS DE MAI 2016

	EFFECTIF	MASSE SALARIALE
TECHNICIEN (NE) SENIOR II	1	26 000
TOPOGRAPHE	5	85 000
VULGARISATEUR	8	108 440
1113114 INSTITUT NATIONAL DE REFORME AGRAIRE	115	3 410 610
ADMINISTRATEUR	3	138 000
ANIMATEUR	9	198 000
ANIMATEUR /ARTIBONITE	1	22 000
ANIMATEUR /CENTRE	1	22 000
ANIMATEUR /NORD	1	22 000
ANIMATEUR DIR DEPT ART	1	22 000
ANIMATEUR NORD'OUEST	1	22 000
ANIMATRICE	2	44 000
ASSISTANT CHEF DE SERVICE	3	98 000
CHARGE DE MISSION	1	40 000
CHAUFFEUR	7	115 000
CHEF DE SECTION	3	103 500
CHEF DE SERVICE	4	184 000
CHEF SECTION ASS DES EMPOLYES	1	34 500
COMPTABLE DELEGUE	1	32 000
DIRECTEUR (TRICE)	2	120 700
DIRECTEUR (TRICE) DEPARTEMENTAL	2	131 400
DIRECTEUR ADJOINT	1	55 000
DIRECTEUR ADMINISTRATIF	1	65 700
DIRECTEUR GENERAL	1	84 400
GARDIEN	2	24 200
INFORMATICIEN (NE)	2	75 000
INGENIEUR	1	65 700
INGENIEUR /AGRONOME	1	43 000
INTENDANT	1	16 000
MENAGER ( ERE )	8	96 800
MESSAGER (ERE)	2	23 100
OPERATEUR (TRICE)	1	13 310
OPERATEUR (TRICE) DE SAISIE	1	20 900
RECEPTIONNISTE NORD'EST	1	14 900
RESPONSABLE	5	212 000

## EFFECTIF ET MASSE SALARIALE DU PERSONNEL REGULIER DE L'ADMINISTRATION D'ETAT AU MOIS DE MAI 2016

	EFFECTIF	MASSE SALARIALE
RESPONSABLE PONT	1	40 000
SECRETAIRE	5	115 000
SECRETAIRE DE DIRECTION	1	30 000
TECHNICIEN (NE)	33	978 500
TOPOGRAPHE	4	88 000
1113116 ORGANISME DE DEVELOPPEMENT DU NORD	2	160 000
DIRECTEUR GENERAL	1	84 400
DIRECTEUR GENERAL ADJOINT	1	75 600
1113213 ORGANISME DE LA VALLEE DE L'ARTIBONITE	1	65 700
DIRECTEUR ADMINISTRATIF	1	65 700
1114 MINISTERE DES TRAVAUX PUBLICS, TRANSPORTS ET COMMUNICATIONS	1 206	30 243 170
1114111 BUREAU DU MINISTRE	35	1 244 600
ADMINISTRATEUR	1	42 000
AGENT DE SECURITE	3	47 400
ASSISTANTE ADMINISTRATIVE	3	111 000
CHARGE DE MISSION	1	65 700
CHARGE DE MISSION ING.	1	65 700
CHAUFFEUR	4	65 000
CHEF DE SERVICE	1	46 000
CHIMISTE	1	30 000
COMMIS ADMINISTRATIF	1	17 100
CONSEILLER ADM. ET FIN.	1	65 700
CONSEILLER JURIDIQUE	1	32 000
CONSEILLER TECHNIQUE	4	262 800
EMPLOYE	3	46 800
INTENDANT	1	17 000
MENAGER ( ERE )	1	12 100
MESSAGER (ERE)	1	14 600
MINISTRE	1	121 200
RESPONSABLE	1	35 100
SECRETAIRE	1	24 900
TECHNICIEN (NE)	2	72 000
TECHNICIEN (NE) SENIOR	1	30 000
TOPOGRAPHE	1	20 500
1114112 DIRECTION GENERALE DES SERVICES INTERNES	785	19 188 490

## EFFECTIF ET MASSE SALARIALE DU PERSONNEL REGULIER DE L'ADMINISTRATION D'ETAT AU MOIS DE MAI 2016

	EFFECTIF	MASSE SALARIALE
ADMINISTRATEUR	7	249 000
ADMINISTRATEUR SERV D'ENT DES EQUIP URB & RUR	1	34 500
AGENT ADMINISTRATIF	1	17 000
AGENT DE SECURITE	21	316 100
AIDE	3	56 500
AIDE TOPOGRAPHE	3	49 000
AIDE OPERATEUR (TRICE)	3	46 600
AIDE TOPOGRAPHE	1	20 500
ARCHIVISTE	5	91 000
ASS	1	16 000
ASSISTANT	14	649 000
ASSISTANT ADMINISTRATEUR	1	42 000
ASSISTANT ADMINISTRATIF	1	34 500
ASSISTANT CHEF DE SECTION	2	64 000
ASSISTANT CHEF DE SERVICE	10	424 000
ASSISTANT COMPTABLE	7	139 000
ASSISTANT COMPTABLE D D O	1	22 000
ASSISTANT DIR DES TRAVAUX PUBLICS	1	55 000
ASSISTANT-DIRECTEUR	5	210 000
ASSISTANT-DIRECTEUR ADMINISTRATIF	1	55 000
ASSISTANT-DIRECTEUR DEPARTEMENTAL	3	139 000
ASSISTANTE ADMINISTRATIVE	10	367 500
CHAINEUR	1	17 000
CHARGE DE MISSION	1	65 700
CHAUFFEUR	62	1 021 800
CHEF DE BUREAU	2	46 000
CHEF DE BUREAU DDNO	1	17 000
CHEF DE SECTION	5	170 000
CHEF DE SERVICE	6	276 000
CHEF SECTION GARAGE	1	23 000
COMMIS ADMINISTRATIF	5	95 000
COMPTABLE	22	515 900
COMPTABLE CONTROLEUR	2	60 000
COMPTABLE CONTROLEUR JR I	1	22 000
COMPTABLE PAYEUR	1	20 500

## EFFECTIF ET MASSE SALARIALE DU PERSONNEL REGULIER DE L'ADMINISTRATION D'ETAT AU MOIS DE MAI 2016

	EFFECTIF	MASSE SALARIALE
COMPTABLE UNITE DE CONTR. FINANCIER	1	26 000
CONSEILLER /INGENIEUR	1	55 000
CONSEILLER JURIDIQUE	2	80 500
CONSEILLER TECHNIQUE	4	192 300
CONTROLEUR	16	273 500
CONTROLEUR DIRECTION DEPARTEMENTALE	1	17 000
CONTROLEUR DIRECTION DES TRANSPORTS	1	16 000
COORDONNATEUR (TRICE)	4	262 800
COORDONNATEUR DES DIRECTIONS DEPARTEMENTALES	1	65 700
DACTYLOGRAPHE	6	102 000
DESSINATEUR	1	20 500
DIR.DEPT.DU NORD'OUEST	1	55 000
DIRECTEUR (TRICE)	6	363 100
DIRECTEUR (TRICE) DEPARTEMENTAL	9	495 000
DIRECTEUR ADMINISTRATIF	2	100 200
DISPATCHER	2	33 000
ELECTRICIEN	7	124 400
EMPLOYE	12	186 900
FOREMAN	2	32 000
FORMAN	6	105 500
GARDIEN	2	26 700
GESTIONNAIRE	2	69 000
GRAISSEUR	1	13 310
INFORMATICIEN (NE)	1	26 000
ING. DIR. DEPT/NORD	1	55 000
ING.ASS	1	55 000
ING.RESP.DE LA DIVISION TECHNIQUE	1	32 000
ING/DIR. DEPT. SUD	1	55 000
INGENIEUR	53	1 783 400
INGENIEUR ( SEEUR )	1	30 000
INGENIEUR RESPONSABLE	1	46 000
INGENIEUR ASSISTANT	1	42 000
INGENIEUR ASSISTANT CHEF DE SERVICE	1	42 000
INGENIEUR ATT DIR GNLE.	1	65 700
INGENIEUR ATTACHE A LA CCD	1	55 000

## EFFECTIF ET MASSE SALARIALE DU PERSONNEL REGULIER DE L'ADMINISTRATION D'ETAT AU MOIS DE MAI 2016

	EFFECTIF	MASSE SALARIALE
INGENIEUR ATTACHE A LA DIRECTION DES TRANSPORTS	1	46 000
INGENIEUR COORD. DES UNITES TECHN.	1	30 000
INGENIEUR DIREC. DEPART.DES NIPPES	1	30 000
INGENIEUR DIRECTION DEPARTEMENTALE	5	175 000
INGENIEUR DIRECTION DES TRANSPORTS	1	30 000
INGENIEUR SSERVICE DE LA PLANIF. URBAINE	1	30 000
INSPECTEUR (TRICE)	14	236 200
INSPECTEUR (TRICE)JUNIOR III	1	17 000
INSPECTEUR DIVISIONNAIRE	1	17 000
INSPECTEUR LAMPES DE RUE	1	12 100
INSPECTEUR REGIONAL	3	51 000
LAVEUR D'AUTOS	1	13 310
MAGASINIER	1	14 600
MANUTENTIONNAIRE	1	13 000
MECANICIEN	21	346 100
MECANICIEN AJUSTEUR	1	16 000
MECANICIEN SEPRRN	1	16 000
MENAGER ( ERE )	27	324 500
MENUISIER	1	16 000
MESSAGER (ERE)	18	244 860
OPERATEUR (TRICE)	49	818 010
OPERATEUR (TRICE) DE DISTRICT	1	16 000
OPERATEUR (TRICE) DE SAISIE	7	154 500
OPERATEUR (TRICE) D'ORDINATEUR	15	311 400
PLANTON	1	12 100
PROFESSIONNEL JUNIOR	6	160 000
PROFESSIONNEL SR II	1	43 000
PROFESSIONNEL SR III	3	105 000
RECEPTIONISTE	2	34 000
RECEPTIONNISTE	1	16 000
REPARATEUR	1	12 100
RESP.DE DISTRICT	1	42 000
RESPONSABLE	20	689 500
RESPONSABLE DE DISTRICT	1	42 000
RESPONSABLE DIRECTION DES TRAVAUX	1	34 500

## EFFECTIF ET MASSE SALARIALE DU PERSONNEL REGULIER DE L'ADMINISTRATION D'ETAT AU MOIS DE MAI 2016

	EFFECTIF	MASSE SALARIALE
SECRETAIRE	32	762 000
SECRETAIRE DE DIRECTION	6	180 000
TECHNICIEN (NE)	153	3 274 100
TECHNICIEN (NE) JUNIOR	2	41 000
TECHNICIEN (NE) JUNIOR I	1	22 000
TECHNICIEN (NE) JUNIOR III	1	17 000
TECHNICIEN (NE) SENIOR I	1	35 000
TECHNICIEN (NE) SENIOR II	1	42 000
TOPOGRAPHE	10	197 000
1114115 LABORATOIRE NATIONAL DU BATIMENT ET DES TRAVAUX PUBLICS	50	1 394 800
AIDE	1	13 800
ASSISTANT CHEF DE SERVICE	2	84 000
CHAUFFEUR	2	29 200
CHEF DE POSTE	1	34 500
CHEF DE SERVICE	2	92 000
COMPTABLE DELEGUE	1	22 000
COORDONNATEUR (TRICE)	3	197 100
DIRECTEUR (TRICE)	1	65 700
DIRECTEUR ADMINISTRATIF	1	65 700
DIRECTEUR GENERAL	1	84 400
EMPLOYE	1	20 500
GARDIEN	1	12 100
INGENIEUR	6	170 500
INGENIEUR /SUPERIEUR	2	57 000
MESSAGER (ERE)	1	11 000
OPERATEUR (TRICE) DE SAISIE	1	16 000
RECEPTIONISTE	1	16 000
RESPONSABLE	1	34 500
SECRETAIRE	1	23 000
SONDEUR	2	29 200
TECHNICIEN (NE)	18	316 600
1114116 OFFICE NATIONAL DU CADASTRE	116	2 752 420
AGENT ADMINISTRATIF	4	94 000
AGENT DE LIAISON	1	14 600
AGENT SANITAIRE	1	12 100

## EFFECTIF ET MASSE SALARIALE DU PERSONNEL REGULIER DE L'ADMINISTRATION D'ETAT AU MOIS DE MAI 2016

	EFFECTIF	MASSE SALARIALE
AGENT TECHNIQUE	4	67 800
ANALYSTE PROGRAMMEUR	1	40 000
ASSISTANT	3	128 900
ASSISTANT CHEF DE SECTION	7	224 000
ASSISTANT CHEF DE SERVICE	1	42 000
ASSISTANT COMPTABLE EN CHEF	1	42 000
CHAUFFEUR	11	174 200
CHEF DE BRIGADE	3	55 500
CHEF DE BRIGADE CHEF DE BRIGADE	2	34 000
CHEF DE SECTION	7	241 500
CHEF DE SERVICE	1	46 000
COMMIS ADMINISTRATIF	5	96 000
COMPTABLE EN CHEF	1	46 000
COORDONNATEUR ADJOINT	1	55 000
DACTYLOGRAPHE	3	44 700
DESSINATEUR	1	20 500
DIRECTEUR (TRICE)	1	65 700
DIRECTEUR (TRICE) DEPARTEMENTAL	2	131 400
DIRECTEUR ADMINISTRATIF	1	65 700
DIRECTEUR GENERAL	1	84 400
ENQUETEUR	1	13 800
EVALUATEUR	2	46 000
GARCON	1	12 100
GARDIEN	1	10 000
INFORMATICIEN (NE)	1	26 000
INTENDANT	1	16 000
MAGASINIERE	1	13 800
MENAGER ( ERE )	1	12 100
MESSAGER (ERE)	3	40 420
MOTOCYCLISTE	1	13 800
OPERATEUR (TRICE) DE SAISIE	3	55 000
PLANIFICATEUR JUNIOR 3	1	23 000
RECEPTIONISTE	4	64 800
REPARTITEUR	17	237 800
RESPONSABLE	2	38 600



## EFFECTIF ET MASSE SALARIALE DU PERSONNEL REGULIER DE L'ADMINISTRATION D'ETAT AU MOIS DE MAI 2016

	EFFECTIF	MASSE SALARIALE
SECRETAIRE	4	104 000
TECHNICIEN (NE)	4	107 100
TECHNICIEN (NE) EN INFORMATIQUE	2	34 100
TOPOGRAPHE	1	17 000
VERIFICATEUR	2	41 000
1114117 SERVICE MARITIME ET DE NAVIGATION	50	1 336 870
ASSISTANT CHEF DE PERSONNEL	1	42 000
ASSISTANT CHEF DE SECTION	1	32 000
ASSISTANT CHEF DE SERVICE	1	42 000
ASSISTANT COMPTABLE EN CHEF	1	42 000
ASSISTANTE ADMINISTRATIVE	1	26 000
CHAUFFEUR	3	50 000
CHEF DE SERVICE	1	46 000
COMPTABLE	2	48 000
COORDONNATEUR (TRICE)	1	65 700
DIRECTEUR (TRICE)	2	131 400
DIRECTEUR ADJOINT	1	55 000
DIRECTEUR GENERAL	1	84 400
DIRECTEUR GENERAL ADJOINT	1	75 600
INSPECTEUR (TRICE)	2	34 100
INSPECTEUR (TRICE)	2	42 900
INSPECTEUR (TRICE) JUNIOR III	1	17 000
INSPECTEUR /GONAIVES	2	37 500
INSPECTEUR DE NAVIRE	1	17 000
INSPECTEUR REGIONAL	1	17 000
MENAGER ( ERE )	5	62 920
MESSAGER (ERE)	6	81 340
OPERATEUR (TRICE)	1	13 310
RECEPTIONISTE	1	16 000
RESPONSABLE	1	17 000
SECRETAIRE DE DIRECTION	2	53 000
TECHNICIEN (NE)	7	170 700
TENEUR DE LIVRE	1	17 000
1114118 CONSEIL NATIONAL DES TELECOMMUNICATIONS	28	613 830
AGENT ADMINISTRATIF	1	11 000

## EFFECTIF ET MASSE SALARIALE DU PERSONNEL REGULIER DE L'ADMINISTRATION D'ETAT AU MOIS DE MAI 2016

	EFFECTIF	MASSE SALARIALE
ASSISTANT CHEF DE PERSONNEL	1	27 500
CHEF DE SERVICE	1	32 000
COMPTABLE CONTROLEUR SR I	1	34 500
DIRECTEUR ADMINISTRATIF	1	46 000
DIRECTEUR GENERAL	1	84 400
DIRECTEUR GENERAL ADJOINT	1	75 600
MESSAGER (ERE)	1	11 000
RESP.SECT.INSPECTION & CONTROLE	1	23 000
RESPONSABLE PERMIS	1	17 000
SECRETAIRE	1	13 310
SURVEILLANT	1	11 000
TECHNICIEN (NE)	16	227 520
1114119 BUREAU DES MINES ET DE L'ENERGIE	119	2 959 360
ADMINISTRATEUR(TRICE) DE RESEAU JUNIOR II	2	52 000
AGENT DE LIAISON	5	82 000
AGENT DE SECURITE	4	52 110
ASSISTANT CHEF DE SERVICE	2	84 000
CHAUFFEUR	11	172 710
CHEF DE BUREAU	1	34 500
CHEF DE PERSONNEL	1	46 000
CHEF DE SECTION	6	207 000
CHEF DE SERVICE	6	276 000
COMMIS ADMINISTRATIF	1	16 000
COMPTABLE CONTROLEUR JR I	1	27 500
COMPTABLE CONTROLEUR SR I	1	30 000
COORDONNATEUR	1	65 700
DIRECTEUR (TRICE)	2	131 400
DIRECTEUR (TRICE) DEPARTEMENTAL	2	110 000
DIRECTEUR ADJOINT	1	55 000
DIRECTEUR ADMINISTRATIF	1	65 700
DIRECTEUR GENERAL	1	84 400
DOCUMENTALISTE	1	17 000
ELECTRICIEN	1	22 000
GARDIEN	4	45 100
GEOLOGUE JUNIOR III	2	46 000

## EFFECTIF ET MASSE SALARIALE DU PERSONNEL REGULIER DE L'ADMINISTRATION D'ETAT AU MOIS DE MAI 2016

	EFFECTIF	MASSE SALARIALE
INGENIEUR	2	64 000
INGENIEUR ELECTRO	1	32 000
INGENIEUR SPECIALISTE	1	26 000
INTENDANT	1	17 000
MECANICIEN	5	71 400
MENAGER ( ERE )	5	60 500
MESSAGER (ERE)	11	141 920
OPERATEUR (TRICE) DE SAISIE	1	22 000
PROFESSIONNEL SR I	1	51 000
PROFESSIONNEL SR III	1	35 000
RECEPTIONNISTE	1	17 000
SECRETAIRE	3	69 000
SECRETAIRE DE DIRECTION	4	105 000
SURVEILLANT	3	38 720
TECHNICEN (NE) CHIMISTE SENIOR 3	1	23 000
TECHNICEN (NE) CHIMISTE SUPERIEUR	1	23 000
TECHNICIEN (NE) AUXILIAIRE	3	46 200
TECHNICIEN (NE) EN INFORMATIQUE	1	32 000
TECHNICIEN (NE) GEOLOGUE	6	138 000
TECHNICIEN (NE) GEOLOGUE SENIOR 3	1	23 000
TECHNICIEN (NE) GEOLOGUE SUPERIEUR	3	69 000
TECHNICIEN (NE) JUNIOR	1	22 000
TECHNICIEN (NE) JUNIOR III	2	34 000
TECHNICIEN (NE) MECANICIEN II	1	20 500
TECHNICIEN (NE) SENIOR I	2	56 000
1114122 DIRECTION NATIONALE DE L'EAU POTABLE ET DE L'ASSAINISSEMENT	7	136 000
ASSISTANT COMPTABLE	1	17 000
INGENIEUR	2	53 000
SECRETAIRE	1	16 000
TECHNICIEN (NE)	3	50 000
1114213 SERVICE NATIONAL D'EAU POTABLE	14	577 800
ASSISTANT-DIRECTEUR	1	55 000
CHEF DE SERVICE	2	92 000
DIRECTEUR (TRICE)	1	65 700
INGENIEUR	1	32 300

## EFFECTIF ET MASSE SALARIALE DU PERSONNEL REGULIER DE L'ADMINISTRATION D'ETAT AU MOIS DE MAI 2016

	EFFECTIF	MASSE SALARIALE
RESPONSABLE	2	95 700
SECRETAIRE DE DIRECTION	2	50 500
TECHNICIEN (NE)	5	186 600
1114215 LABORATOIRE NATIONAL DU BATIMENT ET DES TRAVAUX PUBLICS	1	16 000
TECHNICIEN (NE)	1	16 000
1114216 OFFICE NATIONAL DU CADASTRE	1	23 000
EVALUATEUR	1	23 000
1115 MINISTERE DU COMMERCE ET DE L'INDUSTRIE	344	11 520 740
1115111 BUREAU DU MINISTRE	37	1 192 800
ASSISTANT ADMINISTRATIF	1	34 500
ASSISTANT CHEF DE SECTION	1	32 000
ASSISTANT CHEF DE SERVICE	1	42 000
CHARGE DE MISSION	1	55 000
CHAUFFEUR	3	48 600
CHEF DE SECTION	3	103 500
CHEF DE SERVICE	3	138 000
COMMIS ADMINISTRATIF	2	39 000
DIRECTEUR (TRICE) DEPARTEMENTAL	1	65 700
ECONOMISTE JR II	1	26 000
INSPECTEUR (TRICE)	4	77 500
MESSAGER (ERE)	1	14 600
MINISTRE	1	121 200
SECRETAIRE	2	46 000
SECRETAIRE DE DIRECTION	2	60 000
TECHNICIEN (NE)	7	207 200
TECHNICIEN (NE) SENIOR I	1	30 000
TECHNICIEN (NE) SENIOR II	2	52 000
1115112 DIRECTION GENERALE DES SERVICES INTERNES	284	9 481 340
AGENT DE LIAISON	3	50 000
AGENT DE SECURITE	1	13 310
ANALYSTE PROGRAMMEUR	2	94 000
ASSISTANT	10	550 000
ASSISTANT ADMINISTRATIF	1	34 500
ASSISTANT CHEF DE SECTION	12	384 000
ASSISTANT CHEF DE SERVICE	13	546 000

## EFFECTIF ET MASSE SALARIALE DU PERSONNEL REGULIER DE L'ADMINISTRATION D'ETAT AU MOIS DE MAI 2016

	EFFECTIF	MASSE SALARIALE
ASSISTANT-DIRECTEUR	1	55 000
ASSISTANTE ADMINISTRATIVE	9	370 500
CAMERAMAN	1	30 000
CHARGE DE MISSION	4	223 400
CHAUFFEUR	4	68 000
CHEF DE SECTION	22	759 000
CHEF DE SERVICE	30	1 380 000
COMMIS ADMINISTRATIF	31	678 000
COMPTABLE CONTROLEUR SR I	1	30 000
CONSEILLER TECHNIQUE	1	55 000
COORDONNATEUR (TRICE)	3	197 100
DIRECTEUR (TRICE)	14	909 100
DIRECTEUR (TRICE) DEPARTEMENTAL	1	65 700
DIRECTEUR ADMINISTRATIF	1	65 700
DIRECTEUR GENERAL	1	84 400
DIRECTEUR GENERAL ADJOINT	2	151 200
ECONOMISTE	1	46 000
EMPLOYE	1	16 000
GARDIEN	2	26 620
GARDIEN HINCHE	1	13 310
GARDIEN MCI/JEREMIE	1	13 310
INSPECTEUR (TRICE)	10	197 500
INSPECTEUR (TRICE) SENIOR III	1	23 000
INSPECTEUR (TRICE) JUNIOR III	1	17 000
INSPECTEUR CAP HAITIEN	1	17 000
INSPECTEUR HINCHE	2	34 000
INSPECTEUR REGIONAL	7	147 000
INSPECTRICE	2	39 000
INSPECTRICE HINCHE	1	17 000
INSPECTRICE JEREMIE	1	17 000
MENAGER ( ERE )	8	110 350
MESSAGER (ERE)	15	213 840
NETTOYEUR	1	14 600
OPERATEUR (TRICE) DE SAISIE	1	22 000
PLOMBIER	1	17 000

## EFFECTIF ET MASSE SALARIALE DU PERSONNEL REGULIER DE L'ADMINISTRATION D'ETAT AU MOIS DE MAI 2016

	EFFECTIF	MASSE SALARIALE
RECEPTIONISTE	2	40 000
RESPONSABLE	1	55 000
SECRETAIRE	3	64 500
SECRETAIRE DE DIRECTION	2	60 000
TECHNICIEN (NE)	31	948 400
TECHNICIEN (NE) JUNIOR	1	22 000
TECHNICIEN (NE) JUNIOR I	2	44 000
TECHNICIEN (NE) JUNIOR III	2	46 000
TECHNICIEN (NE) SENIOR 1	1	30 000
TECHNICIEN (NE) SENIOR I	11	330 000
TECHNICIEN (NE) SENIOR III	2	46 000
1115115 DIRECTION GENERALE DES ZONES FRANCHES	23	846 600
AGENT DE LIAISON	1	17 000
ASSISTANT	1	55 000
ASSISTANT CHEF DE SERVICE	2	84 000
ASSISTANTE ADMINISTRATIVE	2	69 000
CHAUFFEUR	2	34 000
CHEF DE SECTION	2	69 000
CHEF DE SERVICE	1	46 000
COMPTABLE CONTROLEUR	1	29 000
CONSEILLER JURIDIQUE	1	29 000
DIRECTEUR (TRICE)	3	197 100
DIRECTEUR GENERAL	1	84 400
INSPECTEUR REGIONAL	2	46 000
INSPECTRICE	1	23 000
INTENDANT	1	17 000
MENAGER ( ERE )	1	12 100
PROFESSIONNEL SR II	1	35 000
1116 MINISTERE DE L'ENVIRONNEMENT	408	11 811 530
1116111 BUREAU DU MINISTRE	47	1 550 000
AGENT	3	53 600
AGENT ENVIRONNEMENTAL	1	14 600
AGENT TECHNIQUE	1	16 000
ASSISTANT	2	110 000
ASSISTANT CHEF DE SECTION	1	32 000

## EFFECTIF ET MASSE SALARIALE DU PERSONNEL REGULIER DE L'ADMINISTRATION D'ETAT AU MOIS DE MAI 2016

	EFFECTIF	MASSE SALARIALE
ASSISTANTE ADMINISTRATIVE	1	42 000
CHARGE DE MISSION	2	131 400
CHAUFFEUR	1	17 000
CHEF DE SECTION	2	69 000
CHEF DE SERVICE	2	92 000
DIRECTEUR (TRICE)	2	131 400
INTENDANT	2	33 000
MENAGER (ERE)	3	43 800
MINISTRE	1	121 200
PROFESSIONNEL SR II	1	43 000
PROFESSIONNEL SR III	1	35 000
RECEPTIONISTE	1	26 000
SECRETAIRE DE DIRECTION	1	35 000
TECHNICIEN (NE)	2	45 000
TECHNICIEN (NE) JUNIOR II	1	20 500
TECHNICIEN (NE) JUNIOR III	1	20 500
TECHNICIEN (NE) SENIOR I	7	210 000
TECHNICIEN (NE) SENIOR II	8	208 000
1116112 DIRECTION GENERALE DES SERVICES INTERNES	361	10 261 530
AGENT	16	264 500
AGENT ADMINISTRATIF	3	78 000
AGENT DE LIAISON	3	49 000
AGENT DE MAINTENANCE	1	12 100
AGENT DE SECURITE	16	249 000
AGENT DE STOCK	1	23 000
AGENT DU CORPS DE SURVEILLANCE	2	29 200
AGENT ENVIRONNEMENTAL	5	84 400
AGENT M D E	1	14 600
AGENT SURVEILLANCE	15	219 800
AGRONOME	1	34 500
ARCHIVISTE	1	20 500
ASSISTANT	8	440 000
ASSISTANT CHEF DE SECTION	3	96 000
ASSISTANT CHEF DE SERVICE	6	252 000
ASSISTANTE ADMINISTRATIVE	3	118 500

## EFFECTIF ET MASSE SALARIALE DU PERSONNEL REGULIER DE L'ADMINISTRATION D'ETAT AU MOIS DE MAI 2016

	EFFECTIF	MASSE SALARIALE
CHARGE DE MISSION	2	111 700
CHARGE MUNICIPAL	1	22 000
CHAUFFEUR	16	263 400
CHEF DE SECTION	9	305 500
CHEF DE SERVICE	15	690 000
COMMIS ADMINISTRATIF	18	351 500
COMPTABLE	2	60 000
COMPTABLE CONTROLEUR	1	29 000
COMPTABLE EN CHEF	1	46 000
CONCIERGE	2	22 000
COORDONNATEUR (TRICE)	2	131 400
COORDONNATEUR ADJOINT	1	55 000
DIRECTEUR (TRICE)	18	1 182 600
DIRECTEUR (TRICE) DEPARTEMENTAL	7	440 200
DIRECTEUR ADJOINT	3	165 000
DIRECTEUR ADMINISTRATIF	2	131 400
DIRECTEUR GENERAL ADJOINT	1	75 600
ENQUETEUR	2	44 000
INFIRMIER (ERE)	1	23 000
INSPECTEUR (TRICE)	1	22 000
INSPECTEUR CHEF DE BRIGADE	1	34 500
INTENDANT	8	123 930
MECANICIEN	2	47 000
MENAGER	1	14 600
MENAGER (ERE)	15	216 500
MESSAGER (ERE)	2	24 600
OPERATEUR (TRICE) DE SAISIE	1	23 000
PROFESSIONNEL JUNIOR	5	179 000
PROFESSIONNEL SR II	1	43 000
PROFESSIONNEL SR III	9	325 500
RESPONSABLE	1	35 000
RESPONSABLE DE GARAGE	1	34 500
SECRETAIRE	9	221 500
SECRETAIRE DE DIRECTION	9	294 000
SURVEILLANT	20	292 000



## EFFECTIF ET MASSE SALARIALE DU PERSONNEL REGULIER DE L'ADMINISTRATION D'ETAT AU MOIS DE MAI 2016

	EFFECTIF	MASSE SALARIALE
TECHNICIEN (NE)	14	378 000
TECHNICIEN (NE) JUNIOR	8	165 500
TECHNICIEN (NE) JUNIOR I	9	206 500
TECHNICIEN (NE) JUNIOR II	1	20 500
TECHNICIEN (NE) JUNIOR III	4	68 000
TECHNICIEN (NE) SENIOR 1	2	59 000
TECHNICIEN (NE) SENIOR I	23	690 000
TECHNICIEN (NE) SENIOR II	11	287 000
TECHNICIEN (NE) SENIOR III	12	276 000
TENEUR DE LIVRE	2	46 000
1117 MINISTERE DU TOURISME	168	5 512 630
1117111 BUREAU DU MINISTRE	2	166 200
MINISTRE	1	121 200
RESPONSABLE	1	45 000
1117112 DIRECTION GENERALE DES SERVICES INTERNES	139	4 579 530
ADMINISTRATEUR	1	34 500
AGENT DE LIAISON	1	16 000
AGENT DE SECURITE	1	16 000
AIDE	1	13 310
ANIMATRICE	1	30 000
ASSISTANT	4	220 000
ASSISTANT CHEF DE SECTION	1	32 000
ASSISTANT CHEF DE SERVICE	7	294 000
ASSISTANTE ADMINISTRATIVE	6	237 000
CHARGE DE MISSION	4	262 800
CHAUFFEUR	11	178 800
CHEF DE SECTION	6	207 000
CHEF DE SERVICE	6	276 000
COMPTABLE	1	26 000
COMPTABLE CONTROLEUR SR I	1	34 500
COMPTABLE DELEGUE	1	30 000
CONSEILLER JURIDIQUE	2	108 700
COORDONNATEUR (RANG DE DIRECTEUR)	1	65 700
COORDONNATEUR (TRICE)	4	262 800
COORDONNATEUR ADJOINT	1	55 000

## EFFECTIF ET MASSE SALARIALE DU PERSONNEL REGULIER DE L'ADMINISTRATION D'ETAT AU MOIS DE MAI 2016

	EFFECTIF	MASSE SALARIALE
DIRECTEUR (TRICE)	6	394 200
DIRECTEUR (TRICE) DEPARTEMENTAL	2	131 400
DIRECTEUR (TRICE) GENERALE	1	84 400
DIRECTEUR ADMINISTRATIF	1	65 700
ELECTRICIEN	1	22 000
EMPLOYE	1	11 000
GARDIEN	3	36 600
GARDIEN DIR. DEPARTEMENTALE	1	11 000
GUIDE	1	12 100
INTENDANT	5	83 000
JARDINIER	1	12 100
MENAGER	1	12 100
MENAGER ( ERE )	4	48 400
MESSAGER (ERE)	3	37 910
NETTOYEUR	2	24 310
OPERATEUR (TRICE) DE SAISIE	1	26 000
PROFESSIONNEL JUNIOR	3	87 000
PROFESSIONNEL JUNIOR 2	2	52 000
PROFESSIONNEL SR I	3	153 000
PROFESSIONNEL SR II	2	86 000
RECEPTIONISTE	1	17 000
RESPONSABLE	3	108 500
SECRETAIRE	5	117 000
SUPERVISEUR	1	26 000
SUPERVISEUR ADJOINT	1	20 500
TECHNICIEN (NE)	11	201 700
TECHNICIEN (NE) JUNIOR	1	20 500
TECHNICIEN (NE) JUNIOR I	2	44 000
TECHNICIEN (NE) SENIOR 2	2	52 000
TECHNICIEN (NE) SENIOR I	4	113 000
TECHNICIEN (NE) SENIOR II	2	52 000
TECNICIEN (NE) EN PLOMBERIE	1	17 000
1117113 ECOLE HOTELIERE	27	766 900
AGENT DE LIAISON	2	31 600
ARCHIVISTE	1	16 000

## EFFECTIF ET MASSE SALARIALE DU PERSONNEL REGULIER DE L'ADMINISTRATION D'ETAT AU MOIS DE MAI 2016

	EFFECTIF	MASSE SALARIALE
ASSISTANT CHEF DE SERVICE	1	42 000
ASSISTANTE ADMINISTRATIVE	2	76 500
CHEF DE SECTION	4	138 000
CHEF DE SERVICE	1	46 000
COMPTABLE JUNIOR 2	1	26 000
COORDONNATEUR (TRICE)	1	42 000
DIRECTEUR ADJOINT	1	55 000
GARDIEN	1	12 100
MENAGER ( ERE )	1	12 100
PROFESSEUR	4	90 000
PROFESSIONNEL SR III	2	70 000
RESPONSABLE ECOLE HOTELIERE	1	32 000
TECHNICIEN (NE)	4	77 600
1211 MINISTERE DE LA JUSTICE ET DE LA SECURITE PUBLIQUE	17 600	457 225 369
1211111 BUREAU DU MINISTRE	14	538 010
ASSISTANT	1	55 000
ASSISTANTE ADMINISTRATIVE	2	84 000
CONSEILLER JURIDIQUE	2	84 000
COORDONNATEUR (TRICE)	1	65 700
MENAGER ( ERE )	1	12 100
MESSAGER (ERE)	1	14 600
MINISTRE	1	121 200
TECHNICIEN (NE)	3	41 410
TECHNICIEN (NE) SENIOR I	2	60 000
1211112 DIRECTION GENERALE DES SERVICES INTERNES	3 464	75 382 549
ADMINISTRATEUR	9	254 000
ADMINISTRATEUR MIREBALAIS	1	26 000
ADMINISTRATEUR PARQUET TRIBUNAL 1ERE INST.JER	1	26 000
AGENT DE LIAISON	3	51 000
AGENT DE SECURITE	128	2 021 130
ANALYSTE PROGRAMMEUR SR 1	1	51 000
ARCHIVISTE	27	441 500
ARCHIVISTE T.C.ANSE A VEAU	1	14 600
ARCHIVISTE T.P.I. DE JACMEL	1	20 500
ARCHIVISTE/T.1E.INST./A	1	16 000

## EFFECTIF ET MASSE SALARIALE DU PERSONNEL REGULIER DE L'ADMINISTRATION D'ETAT AU MOIS DE MAI 2016

	EFFECTIF	MASSE SALARIALE
ASSISTANT	3	132 000
ASSISTANT ADMINISTRATIF	1	42 000
ASSISTANT ADMINISTRATIF TRIB.1ERE INSTANCE DES GONAIV	1	34 500
ASSISTANT ADMINISTRATIF 2	1	34 500
ASSISTANT CHEF DE SECTION	6	192 000
ASSISTANT CHEF DE SERVICE	11	466 000
ASSISTANTE ADMINISTRATIVE	31	1 231 000
BIBLIOTHECAIRE	1	17 000
CHARGE DE MISSION	7	505 600
CHAUFFEUR	56	929 910
CHEF DE PERSONNEL	1	46 000
CHEF DE SECTION	10	345 000
CHEF DE SECURITE JACMEL	1	17 000
CHEF DE SERVICE	12	552 000
CLERC	184	2 681 600
CLERC BOUCAN CARRE	1	14 600
CLERC CHANSOLME	1	14 600
CLERC COTE DE FER	7	102 200
CLERC CROIX	1	14 600
CLERC E.CIVIL DE DELMAS M.I.J.	1	14 600
CLERC ETAT CIVIL DE DELMAS	1	14 600
CLERC ETAT CIVIL DE GRANDE SALAINE	1	14 600
CLERC ETAT CIVIL SECTION NORD CAYES	1	14 600
CLERC HINCHE	1	14 600
CLERC INFORMATICIEN (NE)	1	14 600
CLERC O. E.C. DE L'ILE	1	14 600
CLERC O.E.C	1	14 600
CLERC O.E.C. DE MIREBALAIS	1	14 600
CLERC O.E.C. CAYES	2	29 200
CLERC O.E.C. CAYES JACMEL	1	14 600
CLERC O.E.C. DE CHARDONNIERES	1	14 600
CLERC O.E.C. DE MARIGOT	1	14 600
CLERC O.E.C. FONDS	1	14 600
CLERC O.E.C. LES ANGLAIS	2	29 200
CLERC O.E.C. VALLEE DE JACMEL	1	14 600

## EFFECTIF ET MASSE SALARIALE DU PERSONNEL REGULIER DE L'ADMINISTRATION D'ETAT AU MOIS DE MAI 2016

	EFFECTIF	MASSE SALARIALE
CLERC O.E.CIVIL DE CAMP PERRIN	1	14 600
CLERC O.E.CIVIL DE JACMEL	1	14 600
CLERC O.E.CIVIL DE MAISSADE	1	14 600
CLERC O.E.CIVIL DE MIREBALAIS	1	14 600
CLERC O.E.CIVIL DE PLAISANCE	1	14 600
CLERC OECSN	1	14 600
CLERC OF DE L'ETAT CIVIL DE DAMASSIN	1	14 600
CLERC OF D'ETAT CIVIL DE FOND	1	14 600
CLERC OF D'ETAT CIVIL DE MARCHAND DE	1	14 600
CLERC OF D'ETAT CIVIL DE MOLE	1	14 600
CLERC OFF DE L'ETAT CIVIL DE P	1	14 600
CLERC OFF D'ETAT CIVIL DE ROCHE	1	14 600
CLERC OFF.D'ETAT CIV.P	1	14 600
CLERC OFF.D'ETAT CIVIL ARCAHAIE	1	14 600
CLERC OFF.D'ETAT CIVIL CROIX	1	14 600
CLERC OFF.D'ETAT CIVIL TROUIN	1	14 600
CLERC OFF.ET.CIVIL CITE SOLEIL	1	14 600
CLERC OFF.ET.CIVIL DES CAYES	1	14 600
CLERC OFF.ETAT CIV./GONAIVES	1	14 600
CLERC OFF.ETAT CIV.HOP.LA PROVIDENCE	1	14 600
CLERC OFF.ETAT CIVIL TORBECK	1	14 600
CLERC OFFICE DE L'ETAT CIVIL DE P	1	14 600
CLERC OFFICE D'ETAT CIVIL DELMAS	1	14 600
CLERC OFFICE D'ETAT CIVIL SECT. SUD	2	29 200
CLERC OFFICIER D'ETAT CIVIL CRX	1	14 600
CLERC OFFICIER E.CIVIL SECTION SUD	1	14 600
CLERC OOF.D'ETAT CIVIL L'ASILE	1	14 600
CLERC P	1	14 600
CLERC POINTE	1	14 600
CLERC SAINTHARD	1	14 600
COMMIS	15	237 144
COMMIS ADMINISTRATIF	3	63 000
COMMIS PARQUET	43	643 456
COMMIS PARQUET COUR D'APPEL DE P	1	18 140
COMMIS PARQUET EN CHEF	1	16 872

## EFFECTIF ET MASSE SALARIALE DU PERSONNEL REGULIER DE L'ADMINISTRATION D'ETAT AU MOIS DE MAI 2016

	EFFECTIF	MASSE SALARIALE
COMMIS PARQUET PRES LE TPI CRX DES BQTS	1	14 606
COMMISSAIRE DU GOUVERNEMENT	25	1 987 680
COMPTABLE	2	56 000
COMPTABLE CONTROLEUR SR III	2	70 000
COMPTABLE DELEGUE	1	34 500
COMPTABLE EN CHEF	1	46 000
CONSEILLER JURIDIQUE	2	94 000
COORDONNATEUR (TRICE)	6	394 200
COORDONNATEUR ADJOINT	1	65 700
DACTYLO.COUR D'APPEL GONAIVES	1	14 600
DACTYLOGRAPHE	90	1 492 200
DATYLOGRAPHE	1	14 600
DESSINATEUR	1	23 000
DIRECTEUR (TRICE)	2	131 400
DIRECTEUR ADMINISTRATIF	2	120 700
DIRECTEUR GENERAL	1	84 400
DIRECTEUR LEGAL	1	65 700
DISPATCHER	1	26 000
DOCUMENTALISTE	2	59 000
DOUCOMAN	3	69 000
ELECTRICIEN	2	36 500
EMPLOYE	4	48 700
ENQUETEUR	1	11 000
GARDIEN	27	290 400
GARDIEN CAP	1	11 000
GARDIEN T.C. ST	1	11 000
GARDIEN TRIB.DE PAIX PLAISANCE DU SUD	1	10 000
GARDIEN/PARQUET TRIB.CIVIL JEREMIE	1	11 000
GREFFIER	440	8 425 476
GREFFIER 1ERE INSTANCE	56	1 420 750
GREFFIER A LA COUR D'APPEL	16	376 280
GREFFIER AU TRIBUNAL DE PAIX	2	33 580
GREFFIER DU TRIBUNAL DE PAIX	226	3 824 230
GREFFIER DU TRIBUNAL CIVIL	4	100 280
GREFFIER EN CHEF	17	542 341

## EFFECTIF ET MASSE SALARIALE DU PERSONNEL REGULIER DE L'ADMINISTRATION D'ETAT AU MOIS DE MAI 2016

	EFFECTIF	MASSE SALARIALE
GREFFIER TRIBUNAL 1ERE INSTANCE	6	150 420
GREFFIER TRIBUNAL CIVIL	1	25 070
GREFFIER TRIBUNAL DE PAIX	40	696 440
GUIDE	1	16 790
HOQUETON	98	1 045 100
HOQUETON ACUL DU NORD	1	11 000
HOQUETON ANSE	1	11 000
HOQUETON ANSE A VEAU	1	11 000
HOQUETON BASSIN BLEU	1	11 000
HOQUETON C.D.CAP	1	11 000
HOQUETON CAMP	1	11 000
HOQUETON CAP	1	11 000
HOQUETON CARACOL	1	11 000
HOQUETON CHAMBELLAN	1	11 000
HOQUETON DELMAS	1	11 000
HOQUETON FONDS	1	11 000
HOQUETON GRAND BASSIN	1	10 000
HOQUETON GROSSE ROCHE	1	11 000
HOQUETON MARIGOT	1	11 000
HOQUETON P	1	11 000
HOQUETON PILATE	1	11 000
HOQUETON QUARTIER MORIN	1	11 000
HOQUETON T. DE PX. DE CORAIL	1	11 000
HOQUETON T. DE PX. DE DESARMES	1	11 000
HOQUETON T.1ERE INSTANCE DE HINCHE	1	11 000
HOQUETON T.P DE TERRE	1	11 000
HOQUETON T.P. PORT MARGOT	1	10 000
HOQUETON T.P., JACMEL	1	11 000
HOQUETON T.PAIX CAYES	1	11 000
HOQUETON T.PAIX TROU DU NORD	1	11 000
HOQUETON TRIB. DE CARICE	1	11 000
HOQUETON TRIB. DE PAIX VALLEE DE JACMEL	1	11 000
HOQUETON TRIB.1ERE INST.FORT	1	11 000
HOQUETON TRIB.BORD DE MER LIMONADE	1	10 000
HOQUETON TRIB.DE PAIX CAPOTILLE	1	11 000

## EFFECTIF ET MASSE SALARIALE DU PERSONNEL REGULIER DE L'ADMINISTRATION D'ETAT AU MOIS DE MAI 2016

	EFFECTIF	MASSE SALARIALE
HOQUETON TRIB.DE PAIX CORRIDON GONAIVES	1	11 000
HOQUETON TRIB.DE PAIX DE DORY	1	10 000
HOQUETON TRIB.DE PAIX FOND PARISIEN	1	10 000
HOQUETON TRIB.DE PAIX FONDS VERRETTES	1	10 000
HOQUETON TRIB.DE PAIX ROCHE A BATEAU	1	10 000
HOQUETON TRIB.DE PAIX SAUT	1	11 000
HOQUETON TRIB.DE PAIX ST LS DU SUD	1	10 000
HOQUETON TRIB.DE PAIX, CAMP	1	11 000
HOQUETON TRIB.LA SOUFFRIERE	1	11 000
HOQUETON VALLIERES	1	11 000
HOQUETON, MARBIAL	1	11 000
HOQUETON/TRIB.DE PAIX DE LEON	1	11 000
HUISSIER	59	877 042
HUISSIER AUDIENCIER	54	801 828
HUISSIER AUDIENCIER CAYES	1	14 606
HUISSIER AUDIENCIER JEREMIE	1	14 606
HUISSIER AUDIENCIER PETIT	1	14 606
HUISSIER AUDIENCIER SAINT	1	14 606
HUISSIER AUDIENCIER T.CIVIL P.AU.PRINCE	1	14 606
HUISSIER AUDIENCIER T.P.I. DE SAINT	1	14 606
HUISSIER AUDIENCIER TPX DES COTEAUX	1	14 606
HUISSIER AUDIENCIER TRIB.1ERE INST.DE JEREMIE	1	14 606
HUISSIER AUDIENCIER, A	1	14 606
HUISSIER CAP	1	14 606
HUISSIER MIREBALAIS	1	14 606
HUISSIER T.P.I. DE FORT	1	14 606
INGENIEUR	4	139 000
INGENIEUR SENIOR 1	1	51 000
INSPECTEUR (TRICE)	6	195 500
INSPECTEUR JUDICIAIRE	3	103 500
INSPECTEUR REGIONAL	2	69 000
INSPECTRICE	2	69 000
INTENDANT	5	84 000
JUGE AU TRIBUNAL SPECIAL DU TRAVAIL TRIBUNAL SPECIAL DU TRAV	1	60 660
JUGE DE PAIX SUPPLEANT	4	212 100



## EFFECTIF ET MASSE SALARIALE DU PERSONNEL REGULIER DE L'ADMINISTRATION D'ETAT AU MOIS DE MAI 2016

	EFFECTIF	MASSE SALARIALE
JUGE DE PAIX TITULAIRE	3	175 740
JUGE D'INSTRUCTION	4	266 640
LAVEUR D'AUTOS	2	22 000
MACON	1	22 000
MANUTENTIONNAIRE	5	73 000
MECANICIEN	4	77 500
MEDECIN	1	38 000
MENAGER	1	11 000
MENAGER ( ERE )	181	2 117 900
MESSAGER (ERE)	145	1 960 870
OFF. D'ETAT CIVIL	3	51 000
OFF. ETAT CIVIL ACUL SAMEDI	1	17 000
OFF. ETAT CIVIL MORON	1	17 000
OFF.D'ETAT CIVIL,GROS	1	17 000
OFF.ETAT CIV.,FORT	1	17 000
OFF.ETAT CIVIL BOMBARDOPOLIS	1	17 000
OFF.ETAT CIVIL CAMP	1	17 000
OFF.ETAT CIVIL CAYES	1	17 000
OFF.ETAT CIVIL DAME	1	17 000
OFF.ETAT CIVIL PETION	1	17 000
OFF.ETAT CIVIL SECT.SUD'O.CAP	1	17 000
OFF.ETAT CIVIL VALLEE DE JACMEL	1	17 000
OFF.ETAT CIVIL, DUPITY	1	17 000
OFF.ETAT CIVIL, LEOG.	1	17 000
OFF.ETAT CIVIL, MIREBALAIS	1	17 000
OFF.ETAT CIVIL, PORT	1	17 000
OFF.ETAT CIVIL, SAVANE A ROCHES	1	17 000
OFFICIER	1	17 000
OFFICIER DE L'ETAT CIVIL BASSIN BLEU	1	17 000
OFFICIER D'ETAT CIVIL	63	1 077 100
OFFICIER D'ETAT CIVIL BOUCAN CARRE	1	17 500
OFFICIER D'ETAT CIVIL CORNILLON	1	17 000
OFFICIER D'ETAT CIVIL DE CARREFOUR	1	17 500
OFFICIER D'ETAT CIVIL DE TERRE	1	17 000
OFFICIER D'ETAT CIVIL ETAT CIVIL DE TORBECK	1	17 000

## EFFECTIF ET MASSE SALARIALE DU PERSONNEL REGULIER DE L'ADMINISTRATION D'ETAT AU MOIS DE MAI 2016

	EFFECTIF	MASSE SALARIALE
OFFICIER D'ETAT CIVIL NIPPE	1	17 000
OFFICIER D'ETAT CIVIL O.E.C DE CERCA	1	17 000
OFFICIER D'ETAT CIVIL OEC DE PESTEL	1	17 000
OFFICIER D'ETAT CIVIL OFF.D'ETAT CIVIL FOND	1	17 000
OFFICIER D'ETAT CIVIL PIGNON	1	17 000
OFFICIER D'ETAT CIVIL SECTION EST/ PORT	1	17 000
OFFICIER D'ETAT CIVIL ST	1	17 000
OFFICIER D'ETAT CIVIL/CITE SOLEIL	1	17 000
OFFICIER ET.CIVIL	1	17 000
OFFICIER ET.CIVIL ANSE	1	17 000
OFFICIER ET.CIVIL D'ENNERY	1	17 000
OFFICIER ET.CIVIL GONAIVES	1	17 000
OFFICIER ET.CIVIL GROSSE	1	17 000
OFFICIER ETAT CIVIL	1	17 000
OFFICIER ETAT CIVIL STE SUZANNE	1	17 000
OPERATEUR (TRICE)	3	63 000
OPERATEUR (TRICE) DE SAISIE	13	296 000
PLOMBIER	1	23 000
PROFESSIONNEL SR I	1	51 000
RECEPTIONISTE	29	490 000
RECEPTIONISTE HINCHE	1	17 000
RECEPTIONISTE P	1	17 000
RECEPTIONISTE TRIB.1ERE INSTANCE	1	17 000
RECEPTIONNISTE	2	33 000
REPORTEUR	1	22 000
RESPONSABLE	8	257 100
RESPONSABLE T.P.I. DE P	1	17 000
SECRETAIRE	215	4 877 810
SECRETAIRE DE DIRECTION	8	222 000
SECRETAIRE PARQUET	1	16 000
SECRETAIRE TPI DES COTEAUX	1	23 000
SECRETAIRE TRIBUNAL	2	46 000
SECRETAIRE TRIBUNAL 1ERE INSTANCE	3	69 000
SECRETAIRE TRIBUNAL CIVIL	2	36 500
SECRETAIRE TRIBUNAL SECTION	1	23 000

## EFFECTIF ET MASSE SALARIALE DU PERSONNEL REGULIER DE L'ADMINISTRATION D'ETAT AU MOIS DE MAI 2016

	EFFECTIF	MASSE SALARIALE
SERVEUR	1	10 000
SERVEUSE	1	16 000
SERVEUSE M J S P	1	16 000
SUBSTITUT DU COMMISSAIRE	2	133 320
SUBSTITUT DU GOUVERNEMENT	202	13 802 820
SUBSTITUT PARQUET	2	151 500
SUPERVISEUR	1	16 000
SUPERVISEUSE	1	16 000
TECHNICIEN (NE)	476	7 584 852
TECHNICIEN (NE) JUNIOR	4	82 000
TECHNICIEN (NE) JUNIOR I	15	330 000
TECHNICIEN (NE) JUNIOR II	3	64 000
TECHNICIEN (NE) JUNIOR III	8	144 500
TECHNICIEN (NE) SENIOR	1	30 000
TECHNICIEN (NE) SENIOR 1	10	299 000
TECHNICIEN (NE) SENIOR 2	6	156 000
TECHNICIEN (NE) SENIOR 3	2	46 000
TECHNICIEN (NE) SENIOR I	44	1 308 500
TECHNICIEN (NE) SENIOR II	23	606 500
TECHNICIEN (NE) SENIOR III	8	184 000
1211121 ECOLE DE LA MAGISTRATURE	39	1 096 940
AGENT DE SECURITE	2	26 620
ANALYSTE PROGRAMMEUR	1	51 000
ASSISTANT CHEF DE SERVICE	1	42 000
ASSISTANTE ADMINISTRATIVE	2	76 500
CHARGE DE MISSION	2	101 000
CHAUFFEUR	3	50 000
CHEF DE POSTE	1	26 000
CHEF DE SERVICE	5	230 000
COMMIS ADMINISTRATIF	2	34 000
DIRECTEUR ADMINISTRATIF	1	65 700
INFIRMIER (ERE)	1	17 000
INTENDANT	1	17 000
JARDINIER	2	25 410
MENAGER (ERE)	3	36 300

## EFFECTIF ET MASSE SALARIALE DU PERSONNEL REGULIER DE L'ADMINISTRATION D'ETAT AU MOIS DE MAI 2016

	EFFECTIF	MASSE SALARIALE
MESSAGER (ERE)	1	12 100
OPERATEUR (TRICE)	1	13 310
RECEPTIONNISTE	1	17 000
SECRETAIRE DE DIRECTION	2	60 000
TECHNICIEN (NE)	6	166 000
TECHNICIEN (NE) SENIOR I	1	30 000
1211216 POLICE NATIONALE D'HAITI	14 083	380 207 870
ADMINISTRATEUR	4	177 000
AGENT	1	17 000
AGENT DE LIAISON	1	16 000
AGENT ADMINISTRATIF	2	31 600
AGENT DE LIAISON	98	1 631 310
AGENT DE RELATION PUBLIQUE	1	27 500
AGENT DE SECURITE	9	133 800
AGENT I	1	27 000
AIDE	50	753 200
AIDE EN SOINS	2	29 200
AIDE EN SOINS AIDE MEDICALE	1	14 600
AIDE FERRONNIER	1	14 600
AIDE MECANICIEN JR II JUNIOR III	2	36 500
ANALYSTE PROGRAMMEUR	3	129 000
ANALYSTE PROGRAMMEUR SR 2	1	43 000
ANALYSTE PROGRAMMEUR SR 3	1	35 000
ARCHIVISTE	3	50 000
ARMURIER JUNIOR II	1	20 500
ARMURIER JUNIOR III	1	17 000
ASS/CHEF SECTION EQUIPMENT	1	22 000
ASSISTANT	11	358 000
ASSISTANT ASSISTANTE SOCIALE JUNIOR	1	22 000
ASSISTANT ASSISTANTE SOCIALES JUNIOR I	1	26 000
ASSISTANT CHEF DE BUREAU	7	154 000
ASSISTANT CHEF DE SECTION	7	224 000
ASSISTANT CHEF DE SERVICE	8	337 000
ASSISTANT COMPTABLE EN CHEF	1	42 000
ASSISTANT TECHNICIEN	1	30 000

## EFFECTIF ET MASSE SALARIALE DU PERSONNEL REGULIER DE L'ADMINISTRATION D'ETAT AU MOIS DE MAI 2016

	EFFECTIF	MASSE SALARIALE
ASSISTANT-DIRECTEUR	1	55 000
ASSISTANTE ADMINISTRATIVE	21	799 500
AUXILIAIRE	4	70 500
AUXILLIARE	1	17 000
BRANCARDIER	1	11 000
CHARGE (E)	1	35 000
CHARGE DE MISSION	3	163 400
CHARPENTIER	1	12 100
CHAUFFEUR	96	1 512 400
CHEF DE BUREAU	1	23 000
CHEF DE BUREAU APPROVISIONNEMENT	1	23 000
CHEF DE SECTION	7	241 500
CHEF DE SERVICE	22	1 012 000
CHIMISTE	1	30 000
COMMIS ADMINISTRATIF	79	1 602 000
COMMISSAIRE DE POLICE	98	5 096 000
COMMISSAIRE DIVISIONNAIRE	48	2 976 000
COMMISSAIRE PRINCIPAL	53	3 021 000
COMPTABLE	2	42 500
COMPTABLE CONTROLEUR	1	22 000
COMPTABLE CONTROLEUR JR I	4	96 000
COMPTABLE CONTROLEUR JR II	8	171 000
COMPTABLE CONTROLEUR JR III	3	56 000
COMPTABLE CONTROLEUR SR	1	26 000
COMPTABLE CONTROLEUR SR I	3	88 000
COMPTABLE CONTROLEUR SR II	10	260 000
COMPTABLE CONTROLEUR SR III	2	46 000
COMPTABLE DELEGUE	1	32 000
COMPTABLE INSPECTION GENERALE	1	35 000
COMPTABLE SENIOR 3 JUNIOR III	1	35 000
CONSEILLER JURIDIQUE	3	90 000
CONSULTANT	1	58 300
CONTROLEUR	5	116 000
CONTROLEUR FINANCIER	2	102 000
CONTROLEUR JUNIOR I	1	48 760

## EFFECTIF ET MASSE SALARIALE DU PERSONNEL REGULIER DE L'ADMINISTRATION D'ETAT AU MOIS DE MAI 2016

	EFFECTIF	MASSE SALARIALE
COORDONNATEUR PROTOCOL ANP	1	65 700
COORDONNATEUR (RANG DE DIRECTEUR)	3	197 100
COORDONNATEUR (TRICE)	11	687 000
COORDONNATEUR (TRICE) DES ETUDES	1	65 700
COORDONNATEUR ADJOINT	8	440 000
CUISINIERE	91	1 207 090
CUISINIERE DAP	1	11 000
CUISINIERE I	1	13 310
CUISINIERE II	2	24 200
CUISINIERE NOMINATION	1	13 310
DACTYLOGRAPHE	6	101 000
DENTISTE	1	22 000
DENTISTE JUNIOR I	1	30 000
DIRECTEUR (TRICE)	4	241 400
DIRECTEUR ADMINISTRATIF	2	120 700
DIRECTEUR FINANCIER	2	131 400
DIRECTEUR MEDICAL	1	55 000
DOCUMENTALISTE	15	246 000
EBENISTE	3	52 100
EBENISTE JUNIOR III	1	17 000
ELECTRICIEN	19	362 000
ELECTRICIEN ( NE) JUNIOR 2	1	20 500
ELECTRICIEN JR III	1	17 000
ELECTRICIEN JUNIOR III	1	20 500
ELECTRICITE JUNIOR 1	1	22 000
ELECTROMECHANICIEN JR	1	22 000
EMPLOYE	22	316 810
FERRONNIER	1	17 000
FRIGORISTE JUNIOR III	1	17 000
GARCON DE COUR	99	1 134 720
GARCON DE COUR IV	12	132 000
GARDIEN	24	289 210
GARDIEN COMMISSARIAT AUX PLANS	1	12 100
GARDIEN GARDIEN I	1	16 000
GARDIEN GARDIEN II	1	14 600

## EFFECTIF ET MASSE SALARIALE DU PERSONNEL REGULIER DE L'ADMINISTRATION D'ETAT AU MOIS DE MAI 2016

	EFFECTIF	MASSE SALARIALE
GARDIEN GROUPE D'INTERVENTION	1	11 000
GARDIEN IV	1	14 600
GARDIEN IV/ COMMISSARIAT AUX PLANS	1	13 310
GESTIONNAIRE	4	128 000
HOQUETON	1	14 600
IMMATRICULATION	1	14 600
INFIRMIER ( E ) SENIOR III	1	23 000
INFIRMIER (ERE)	31	644 000
INFIRMIER JR I	1	22 000
INFIRMIER JR III	1	17 000
INFIRMIERE HYGIENISTE	1	17 000
INFIRMIERE JR I	2	44 000
INFIRMIERE JR II	5	104 000
INFIRMIERE JR III	2	37 500
INFIRMIERE PRISON CIVILE	3	58 000
INFIRMIERE SENIOR III	1	23 000
INFIRMIERE TECHNICIEN (NE) DE LABORATOIRE	1	20 500
INFORMATICIEN (NE)	6	139 000
INFORMATICIEN (NE) JR I	1	30 000
INFORMATICIEN (NE) JUNIOR III	1	30 000
INFORMATICIEN JR III	1	22 000
INGENIEUR	3	91 000
INSPECTEUR (TRICE)	48	1 680 000
INSPECTEUR DE POLICE	448	15 674 700
INSPECTEUR DIVISIONNAIRE	274	12 973 400
INSPECTEUR GENERAL	14	1 008 000
INSPECTEUR GENERAL EN CHEF	2	159 400
INSPECTEUR PRINCIPAL	219	8 979 000
INSPECTEUR PRINCIPAL DE CHANTIER	1	41 000
INTENDANT	70	1 143 100
IVESTIGATEUR SENIOR 3	1	23 000
JARDINIER	5	60 720
JOURNALISTE JUNIOR III	1	17 000
JURISTE	1	26 000
LAVEUR D'AUTOS	10	120 400

## EFFECTIF ET MASSE SALARIALE DU PERSONNEL REGULIER DE L'ADMINISTRATION D'ETAT AU MOIS DE MAI 2016

	EFFECTIF	MASSE SALARIALE
LESSIVEUSE	6	66 000
MAGASINIER	2	32 000
MANUTENTIONNAIRE	21	264 810
MANUTENTIONNAIRE 3	1	12 100
MANUTENTIONNAIRE 3 DE COUR	1	12 100
MANUTENTIONNAIRE III	1	12 100
MECANICIEN	62	1 171 200
MECANICIEN CORPS DE BRIGADES	1	20 500
MECANICIEN CORPS DES BRIGADES	2	32 000
MECANICIEN D.D.GRD'ANSE	1	17 000
MECANICIEN GARAGE CENTRAL	1	22 000
MECANICIEN JR I	1	22 000
MECANICIEN JUNIOR II	12	247 500
MECANICIEN JUNIOR II COMMISSARIAT DE CARREFOUR	1	20 500
MECANICIEN JUNIOR II COMMISSARIAT DE DELMAS	1	20 500
MECANICIEN JUNIOR II GARAGE CENTRAL	2	41 000
MECANICIEN JUNIOR III	15	250 200
MECANICIEN JUNIOR III GROUPE D'INTERVENTION	1	17 000
MECANICIEN SENIOR 2	2	52 000
MECANICIEN SWAT TEAM	1	20 500
MECANOGRAPHE	1	13 800
MEDECIN	8	229 000
MENAGER ( ERE )	259	2 997 840
MENAGER ( ERE ) COMMISSARIAT DE GABRET	1	11 000
MENAGER ( ERE ) COMMISSARIAT DE PORT	1	11 000
MESSAGER (ERE)	86	1 039 690
MONITEUR	2	36 900
OPERATEUR (TRICE)	3	40 200
OPERATEUR (TRICE) DE SAISIE	80	1 747 000
OPERATEUR (TRICE) D'ORDINATEUR	2	44 000
PEINTRE	2	23 100
PEINTRE PEINTRE MARQUEUR IV	1	11 000
PHARMACIENNE	1	26 000
PHOTOGRAPHE	5	83 700
PLOMBIER	20	371 900



## EFFECTIF ET MASSE SALARIALE DU PERSONNEL REGULIER DE L'ADMINISTRATION D'ETAT AU MOIS DE MAI 2016

	EFFECTIF	MASSE SALARIALE
PLOMBIER COMMISSARIAT DE LA C	1	17 000
PLOMBIER III	1	17 000
PLOMBIER JR III	1	17 000
PLOMBIER JUNIOR II	4	78 500
PLOMBIER JUNIOR II INSP GNLE POL. NLE D'HAITI	1	20 500
PLOMBIER U D M O / D D O	1	17 000
POLICIER A1	4 613	115 325 000
POLICIER A1 .	2	50 000
POLICIER A1 3	5	125 000
POLICIER A1 30	1	25 000
POLICIER A1 NOMINATION	1	25 000
POLICIER A1 O	1	25 000
POLICIER A2	2 121	57 264 750
POLICIER A2 .	1	27 000
POLICIER A2 A P E N A	37	999 000
POLICIER A2 APENA	39	1 053 000
POLICIER A2 D A P	92	2 484 000
POLICIER A2 D AP	1	27 000
POLICIER A2 DAP	1	27 000
POLICIER A2 USP	1	27 000
POLICIER A3	1 746	50 631 950
POLICIER A3 USP	8	232 000
POLICIER A4	1 690	52 398 000
POLICIER A4 USP	4	124 000
PORTIER	2	23 100
PRESENTATEUR	1	22 000
PROFESSEUR	2	42 100
PROFESSIONNEL JR I	1	29 000
PROFESSIONNEL JR III	2	44 000
PROFESSIONNEL JUNIOR	15	382 000
PROFESSIONNEL JUNIOR II	1	26 000
PROFESSIONNEL JUNIOR D P	1	26 000
PROFESSIONNEL SENIOR	1	51 000
PROFESSIONNEL SR I	5	255 000
PROFESSIONNEL SR II	4	172 000

## EFFECTIF ET MASSE SALARIALE DU PERSONNEL REGULIER DE L'ADMINISTRATION D'ETAT AU MOIS DE MAI 2016

	EFFECTIF	MASSE SALARIALE
PROFESSIONNEL SR III	3	105 000
PROGRAMMAEUR	1	26 000
PROGRAMMEUR (EUSE)	1	22 000
PROGRAMMEUR JUNIOR1	1	29 000
PSYCHOLOGUE	1	51 000
RECEPTIONISTE	37	615 000
RECEPTIONISTE A L'ENTREPOT	1	17 000
RECEPTIONISTE CORPS DES BRIGADES D'I. M	1	16 000
RECEPTIONISTE DIR.CENTR.POLICE ROUTIERE DCPR	1	17 000
RECEPTIONISTE DIR.EC. ET FORMATION PERMANENT	1	16 000
RECEPTIONISTE I	3	51 000
RECEPTIONISTE I DIR.DEPT.DE L'OUEST (DDO)	1	17 000
RECEPTIONISTE SOUS	1	16 000
RECEPTIONNISTE I	1	17 000
REDACTEUR	2	52 000
REPARATEUR	2	25 410
REPARATEUR RADIATEUR JUNIOR II	1	17 000
RESPONSABLE	16	519 000
RESPONSABLE CUISINE	1	17 000
RESPONSABLE DE LA MAINTENANCE	1	35 000
RESPONSABLE SENIOR I	1	46 000
SAPEUR	149	2 533 000
SECRETAIRE	41	954 500
SECRETAIRE DE DIRECTION	49	1 506 000
SECRETAIRE II	1	23 000
SOUS	5	275 000
SOUS DIRECTEUR	1	55 000
SOUS DIRECTEUR DE COMMUNICATION & REL.PUB	1	55 000
SUPERVISEUR	2	49 300
SUPERVISEUR GENERAL	1	26 200
SUPERVISEUR PRODUCTION	1	17 000
TECHNICIEN (NE)	359	6 128 370
TECHNICIEN (NE) DE LABORATOIRE	4	71 500
TECHNICIEN (NE) DE LABORATOIRE JR II	1	20 500
TECHNICIEN (NE) EN INFORMATIQUE	6	124 000

## EFFECTIF ET MASSE SALARIALE DU PERSONNEL REGULIER DE L'ADMINISTRATION D'ETAT AU MOIS DE MAI 2016

	EFFECTIF	MASSE SALARIALE
TECHNICIEN (NE) EN INFORMATIQUE SR III	1	23 000
TECHNICIEN (NE) EN MAINTENANCE	2	44 000
TECHNICIEN (NE) INFORMATIQUE JR I	1	22 000
TECHNICIEN (NE) INFORMATIQUE JR II	1	20 500
TECHNICIEN (NE) INFORMATIQUE JR III	1	17 000
TECHNICIEN (NE) JUNIOR	9	189 000
TECHNICIEN (NE) JUNIOR I	37	814 000
TECHNICIEN (NE) JUNIOR II	17	352 500
TECHNICIEN (NE) JUNIOR III	22	381 000
TECHNICIEN (NE) MEDICAL SR III	1	23 000
TECHNICIEN (NE) MEDICALE SENIOR III	1	23 000
TECHNICIEN (NE) SENIOR 2	3	72 500
TECHNICIEN (NE) SENIOR 3	1	23 000
TECHNICIEN (NE) SENIOR I	14	409 000
TECHNICIEN (NE) SENIOR II	15	390 000
TECHNICIEN (NE) SENIOR III	24	570 000
TECHNICIEN (NE) SENIOR III JUNIOR I	1	23 000
TECHNOLOGISTE MEDICALE	1	26 000
TENEUR DE LIVRE	1	20 500
TRAVAILLEUR SOCIAL	1	30 000
1212 MINISTERE DES HAITIENS VIVANT A L'ETRANGER	77	2 477 610
1212111 BUREAU DU MINISTRE	10	242 700
CHARGE DE MISSION	1	55 000
CHAUFFEUR	1	17 000
CHEF DE SECTION	1	34 500
INTENDANT	1	16 900
MESSAGER (ERE)	3	43 800
TECHNICIEN (NE)	2	55 000
TECHNICIEN (NE) JUNIOR II	1	20 500
1212112 DIRECTION GENERALE DES SERVICES INTERNES	67	2 234 910
AGENT D'ACCUEIL	1	20 500
AGENT D'ACCUEIL P	1	27 500
AGENT DE PROTOCOLE P	3	105 300
AGENT DE SECURITE	3	48 000
AGENT DOUANIER SENIOR	1	26 000

## EFFECTIF ET MASSE SALARIALE DU PERSONNEL REGULIER DE L'ADMINISTRATION D'ETAT AU MOIS DE MAI 2016

	EFFECTIF	MASSE SALARIALE
ASSISTANT	3	165 000
ASSISTANT CHEF DE SECTION	1	32 000
ASSISTANT CHEF DE SERVICE	4	168 000
ASSISTANTE ADMINISTRATIVE	3	126 000
CHARGE DE MISSION	3	197 100
CHAUFFEUR	4	68 000
CHEF DE SECTION	3	103 500
CHEF DE SERVICE	4	184 000
COMMIS ADMINISTRATIF	2	40 000
COMPTABLE EN CHEF	1	46 000
CONSEILLER JURIDIQUE	1	51 000
COORDONNATEUR	1	65 700
DIRECTEUR (TRICE)	3	197 100
DIRECTEUR ADMINISTRATIF	1	65 700
DOCUMENTALISTE	1	17 000
INTENDANT	1	16 000
LAVEUR D'AUTOS	1	12 100
MENAGER (ERE)	1	14 600
MESSAGER (ERE)	8	101 710
PORTIER	1	14 600
RESPONSABLE	1	42 000
RESPONSABLE DE PROTOCOLE	1	42 000
SECRETAIRE DE DIRECTION	3	90 000
TECHNICIEN (NE)	1	30 000
TECHNICIEN (NE) EN MAINTENANCE	1	23 000
TECHNICIEN (NE) JUNIOR II	1	20 500
TECHNICIEN (NE) SENIOR II	2	52 000
TECHNICIEN (NE) SENIOR III	1	23 000
1213 MINISTERE DES AFFAIRES ETRANGERES	566	19 398 985
1213111 BUREAU DU MINISTRE	165	5 585 410
1ER ASSISTANT 2	3	153 000
1ER.ASSISTANT	5	271 000
2EME.ASSISTANT	2	88 000
AGENT DE LIAISON	1	16 000
AGENT DE SECURITE	5	85 000

## EFFECTIF ET MASSE SALARIALE DU PERSONNEL REGULIER DE L'ADMINISTRATION D'ETAT AU MOIS DE MAI 2016

	EFFECTIF	MASSE SALARIALE
ASSISTANT ADMINISTRATIF 2	1	34 500
ASSISTANTE ADMINISTRATIVE	4	138 000
ATTACHE	6	229 500
ATTACHE (E) 1	34	1 360 000
ATTACHE (E) 2	11	404 500
ATTACHE (E) 3	9	310 500
ATTACHEE	2	69 000
BARMAN	1	17 000
CAMERAMAN	1	35 000
CHARGE DE MISSION	7	489 600
CHAUFFEUR	7	146 000
COMMIS	9	189 000
COMMIS 1	4	92 000
COMMIS 2	1	17 000
COMMIS 3	1	17 000
COMMIS ADMINISTRATIF	13	275 000
COORDONNATEUR (TRICE)	2	88 700
DEUXIEME ASSISTANT 1	1	46 000
DEUXIEME ASSISTANT 2	1	51 000
DIRECTEUR (TRICE)	2	131 400
INFORMATICIEN (NE)	1	34 500
LAVEUR D'AUTOS	1	13 310
MANUTENTIONNAIRE	4	55 200
MECANICIEN	2	44 000
MENAGER ( ERE )	3	43 800
MESSAGER (ERE)	6	90 000
MINISTRE	1	121 200
NETTOYEUR	3	42 200
NETTOYEUR 3	1	14 600
OPERATEUR (TRICE) DE SAISIE	4	88 000
PREMIER ASSISTANT 1	2	110 000
RESPONSABLE	2	124 400
SECRETAIRE DE DIRECTION	1	30 000
SERVEUR	1	20 500
1213112 DIRECTION GENERALE DES SERVICES INTERNES	401	13 813 575

## EFFECTIF ET MASSE SALARIALE DU PERSONNEL REGULIER DE L'ADMINISTRATION D'ETAT AU MOIS DE MAI 2016

	EFFECTIF	MASSE SALARIALE
1ER ASSISTANT 2	5	259 000
1ER.ASSISTANT	3	165 000
1ER.ASSISTANT 1ER ASSISTANT 1	1	55 000
1ER.ASSISTANT MAE	1	51 000
2EME.ASSISTANT	18	784 000
AGENT DE LIAISON	4	65 000
AGENT DE SECURITE	1	22 000
ARCHIVISTE M A E	1	22 000
ASSISTANT	1	30 000
ASSISTANT CHEF DE SECTION	3	96 000
ASSISTANT CHEF DE SECURITE	1	30 000
ASSISTANT-DIRECTEUR	1	42 000
ASSISTANTE ADMINISTRATIVE	7	249 000
ATTACHE	27	1 021 000
ATTACHE (E) 1	11	440 000
ATTACHE (E) 1 2E CLASSE	1	40 000
ATTACHE (E) 1 M A E	1	40 000
ATTACHE (E) 1 MAE	1	40 000
ATTACHE (E) 2	8	296 000
ATTACHE (E) 2 AFFAIRES ETRANGERES	1	37 000
ATTACHE (E) 2 MAE	1	37 000
ATTACHE (E) 3	4	138 000
ATTACHE (E) 3 MAE	1	34 500
ATTACHE 3E. CLASSE	1	37 000
ATTACHE 3E.CLASSE	1	37 000
ATTACHE AFFAIRES ETRANGERES	3	120 000
ATTACHE ATTACHE III	2	69 000
ATTACHE AU PROTOCOLE	2	84 000
ATTACHE MAE	1	40 000
ATTACHEE	9	324 000
ATTACHEE 3E.CLASSE	1	37 000
ATTACHEE AFFAIRES ETRANGERES	1	37 000
ATTACHEE II	1	37 000
CHARGE DE MISSION	25	1 687 900
CHAUFFEUR	12	234 000

## EFFECTIF ET MASSE SALARIALE DU PERSONNEL REGULIER DE L'ADMINISTRATION D'ETAT AU MOIS DE MAI 2016

	EFFECTIF	MASSE SALARIALE
CHEF DE SECTION	2	69 000
CHEF DE SERVICE	2	92 000
CHEF DU PROTOCOLE	1	65 700
COMMIS	22	398 000
COMMIS 1	5	115 000
COMMIS 2	1	17 000
COMMIS 2 M A E	1	17 000
COMMIS ADMINISTRATIF	42	909 100
COMMIS M A E	1	17 000
COMMIS MAE	5	91 000
COORDONNATEUR (RANG DE DIRECTEUR)	1	35 000
COORDONNATEUR (TRICE)	4	262 800
DEUXIEME ASSISTANT 1	9	414 000
DEUXIEME ASSISTANT 2	10	418 000
DEUXIEME ASSISTANT 2 AFFAIRES ETRANGERES	1	42 000
DIRECTEUR (TRICE)	7	459 900
DIRECTEUR ADMINISTRATIF	1	65 700
DIRECTEUR GENERAL	1	84 400
GOUVERNANTE	1	21 500
INFORMATICIEN (NE)	1	34 500
INSPECTEUR GENERAL ADJOINT	1	84 000
INTENDANT	1	17 000
MAGASINIER	1	17 500
MECANICIEN	2	44 000
MEDECIN	1	20 900
MENAGER ( ERE )	2	27 600
MESSAGER (ERE)	36	528 000
NETTOYEUR	7	96 600
OPERATEUR (TRICE) DE SAISIE	23	489 000
PLOMBIER M A E	1	26 000
PREMIER ASSISTANT 1	11	605 000
PREMIER ASSISTANT DE L'AMBASSADE	2	110 000
RESPONSABLE	9	512 900
RESPONSABLE DEPOT	1	30 000
SECRETAIRE	2	60 000

## EFFECTIF ET MASSE SALARIALE DU PERSONNEL REGULIER DE L'ADMINISTRATION D'ETAT AU MOIS DE MAI 2016

	EFFECTIF	MASSE SALARIALE
SECRETAIRE DE DIRECTION	2	70 000
TECHNICIEN (NE)	19	709 075
1214 LA PRESIDENCE	218	4 984 930
1214111 BUREAU DU PRESIDENT	34	1 218 520
AGENT	1	27 500
AGENT ADMINISTRATIF	1	17 000
AGENT DE SECURITE	2	24 800
ARCHIVISTE	2	37 500
ASSISTANT CHEF DE SERVICE	1	42 000
ATTACHE	1	26 000
CHAUFFEUR	1	17 000
CHEF DE SERVICE	1	46 000
COMMIS	1	14 600
DESSINATEUR	1	27 500
DIRECTEUR DE CABINET	1	121 200
EMPLOYE	2	42 400
MENAGER ( ERE )	1	22 000
MESSAGER (ERE)	1	13 800
OPERATEUR (TRICE)	1	14 600
PRESIDENT DE LA REPUBLIQUE	1	242 400
SECRETAIRE	2	40 000
SECRETAIRE DE DIRECTION	1	35 000
SECRETAIRE GENERAL	1	121 200
SECRETAIRE GENERAL ADJOINT	1	97 200
TECHNICIEN (NE)	9	145 820
TRANSCRIPTEUR	1	43 000
1214112 ADMINISTRATION GENERALE	184	3 766 410
AGENT DE PROTOCOLE	2	70 000
AGENT DE SOUTIEN	1	16 000
AGENT DOUANIER JUNIOR 2	1	20 500
AIDE	2	36 900
ASSISTANT CHEF DE SERVICE	3	126 000
ASSISTANT(E) EXECUTIF(VE)	2	84 000
ASSISTANTE ADMINISTRATIVE	2	76 500
ASSISTANTE GESTONNAIRE DE STOCK	1	32 000



## EFFECTIF ET MASSE SALARIALE DU PERSONNEL REGULIER DE L'ADMINISTRATION D'ETAT AU MOIS DE MAI 2016

	EFFECTIF	MASSE SALARIALE
CHAUFFEUR	7	119 000
CHEF DE SECTION	2	69 000
CHEF DE SERVICE	3	138 000
COMMIS	2	34 000
COMMIS ADMINISTRATIF	5	93 500
COMMIS/MAGASIN	1	14 900
COMPTABLE CONTROLEUR SR I	1	30 000
COMPTABLE SENIOR	1	30 000
COORDONNATEUR ( TCE ) DES SERVICES GENERAUX	1	65 700
COORDONNATEUR (TRICE)	2	131 400
CUISINIERE	1	14 600
DIRECTEUR (TRICE)	1	65 700
DIRECTEUR ADMINISTRATIF	1	84 400
ELECTRICIEN	1	17 000
ELEVEUR	1	13 310
EMPLOYE	1	14 600
GARDIEN	2	29 200
GESTIONNAIRE DE STOCK	1	17 000
INFORMATICIEN (NE)	1	29 000
INFORMATICIEN (NE) PROGRAMEUR JR 2	1	26 000
INTENDANT	5	82 000
JARDINIER	15	199 650
LAVANDIERE	1	14 600
LAVEUR D'AUTOS	1	13 310
LESSIVEUSE	1	14 600
MÉCANICIEN	5	90 600
MÉNAGER	1	13 310
MÉNAGER ( ERE )	9	125 060
MESSAGER (ERE)	7	98 330
NETTOYEUR	1	13 310
OPERATEUR (TRICE) DE SAISIE	1	16 000
PEINTRE	1	16 000
PROFESSIONNEL SR I	1	13 310
RECEPTIONNISTE I	4	68 000
SECRETAIRE	1	26 000

## EFFECTIF ET MASSE SALARIALE DU PERSONNEL REGULIER DE L'ADMINISTRATION D'ETAT AU MOIS DE MAI 2016

	EFFECTIF	MASSE SALARIALE
SECRETAIRE ADJOINTE	1	30 000
SECRETAIRE DE DIRECTION	4	120 000
SERVEUR	1	17 000
SERVEUSE	1	16 000
SUPERVISEUR	2	33 000
SUPERVISEUR MECANIQUE	1	42 000
SUPERVISEUR MENAGE	1	16 000
TECHNICIEN (NE)	64	1 079 120
TECHNICIEN (NE) EN ELECTRICITE	1	22 000
TECHNICIEN (NE) EN MAINTENANCE INFORMATIQUE	1	23 000
TECHNICIEN (NE) EN MECANIQUE	1	22 000
TECHNICIEN (NE) EN MECANIQUE AUTOMOBILE	1	22 000
TECHNICIEN (NE) EN REFRIGERATION	1	22 000
1215 PRIMATURE	468	13 924 840
1215111 BUREAU DU PREMIER MINISTRE	89	3 534 600
AGENT DE PROTOCOLE	3	101 000
AIDE	1	16 000
ANALYSTE DE PROJETS	1	51 000
ASSISTANT	5	295 600
ASSISTANT ADMINISTRATIF	1	42 000
ASSISTANT CHEF DE SECTION	2	66 500
ASSISTANT CHEF DE SERVICE	3	126 000
ASSISTANTE ADMINISTRATIVE	13	542 500
CHARGE DE MISSION	2	120 700
CHAUFFEUR	3	51 000
CHEF DE SECTION	1	34 500
CHEF DE SERVICE	3	138 000
COMMIS ADMINISTRATIF	5	97 000
COMPTABLE SENIOR 3	1	35 000
CONTROLEUR	1	43 000
COORDONNATEUR ADJOINT	1	75 600
COORDONNATEUR GENERAL (AU RANG DE DIRECTEUR GNL)	1	84 400
COORDONNATEUR GENERAL (OMRH)	1	121 200
COORDONNATRICE GENERALE (ENAPP)	1	84 400
DIRECTEUR (TRICE)	2	131 400

## EFFECTIF ET MASSE SALARIALE DU PERSONNEL REGULIER DE L'ADMINISTRATION D'ETAT AU MOIS DE MAI 2016

	EFFECTIF	MASSE SALARIALE
DIRECTEUR ADJOINT	1	97 200
DIRECTEUR DE CABINET	1	121 200
INFIRMIER (ERE)	1	22 000
INTENDANT	1	17 000
MENAGER ( ERE )	8	117 400
MESSAGER (ERE)	5	73 000
OFFICIER DE PROTOCOLE	4	128 000
PLOMBIER	1	14 600
PORTIER	1	14 600
PREMIER MINISTRE	1	162 000
RECEPTIONISTE	2	34 000
SECRETAIRE	1	26 000
SECRETAIRE GENERAL	1	121 200
SERVEUSE	1	16 000
TECHNICIEN (NE)	8	273 600
TECHNICIEN (NE) EN INFORMATIQUE	1	40 000
1215112 ADMINISTRATION GENERALE	360	9 820 140
AGENT	2	34 000
AGENT D'ACCUEIL	1	17 000
AGENT DE LIAISON	1	17 000
AGENT DE SECURITE	27	435 000
AIDE	1	16 000
ANALYSTE	1	35 000
ANALYSTE DE PROJETS	1	35 000
ANALYSTE JURIDIQUE SENIOR 3	1	35 000
ANALYSTE PROGRAMMEUR	1	46 000
ANALYSTE PROGRAMMEUR SENIOR	1	51 000
ANALYSTE PROGRAMMEUR SR 1	2	102 000
ANALYSTE PROGRAMMEUR SR 2	1	43 000
ANALYSTE PROGRAMMEUR SR 3	1	35 000
ANALYSTE SENIOR III	2	70 000
ARCHIVISTE	1	29 000
ASSISTANT	4	240 600
ASSISTANT ADMINISTRATIF	1	42 000
ASSISTANT CHEF DE SECTION	1	32 000

## EFFECTIF ET MASSE SALARIALE DU PERSONNEL REGULIER DE L'ADMINISTRATION D'ETAT AU MOIS DE MAI 2016

	EFFECTIF	MASSE SALARIALE
ASSISTANT CHEF DE SERVICE	7	294 000
ASSISTANT CHEF DE TRANSPORT	1	42 000
ASSISTANTE ADMINISTRATIVE	19	776 000
BARTENDER	1	16 800
CHARGE DE MISSION	16	1 117 700
CHAUFFEUR	45	770 000
CHEF DE SECTION	8	276 000
CHEF DE SERVICE	9	414 000
COMMIS ADMINISTRATIF	29	645 500
COMPTABLE	2	51 000
COMPTABLE CONTROLEUR JR I	1	22 000
COMPTABLE JUNIOR 2	1	26 000
COMPTABLE JUNIOR 3	1	22 000
CONSEILLER JURIDIQUE	2	106 000
CONSEILLER TECHNIQUE	1	55 000
COORDONNATEUR (TRICE)	2	168 800
COORDONNATEUR (TRICE) ADJOINT	1	75 600
COORDONNATEUR GENERAL (AU RANG DE DIRECTEUR GNL)	3	253 200
CUISINIERE	4	66 000
DIRECTEUR (TRICE)	6	394 200
DIRECTEUR ADMINISTRATIF	1	65 700
DIRECTEUR AU RANG DE DIRECTEUR GENERAL	1	84 400
ELECTRICIEN	2	36 500
EMPLOYE	2	33 600
GARDIEN	9	114 000
INFORMATICIEN (NE)	3	82 000
INTENDANT	1	17 000
JARDINIER	7	102 600
LAVEUR D'AUTOS	1	16 000
MANUTENTIONNAIRE	14	174 000
MECANICIEN	2	34 000
MENAGER ( ERE )	34	419 200
MESSAGER (ERE)	12	172 740
OPERATEUR (TRICE)	1	14 600
OPERATEUR (TRICE) DE SAISIE	6	156 000

## EFFECTIF ET MASSE SALARIALE DU PERSONNEL REGULIER DE L'ADMINISTRATION D'ETAT AU MOIS DE MAI 2016

	EFFECTIF	MASSE SALARIALE
PLOMBIER	1	20 500
PORTIER	4	59 000
PROFESSIONNEL JR I	1	29 000
PROGRAMMEUR (EUSE) SENIOR III	2	70 000
PROGRAMMEUR JUNIOR 3	2	44 000
RECEPTIONISTE	3	58 000
RESPONSABLE	3	108 000
SECRETAIRE	4	109 000
SECRETAIRE 1	1	30 000
SECRETAIRE DE DIRECTION	4	120 000
SECRETAIRE GENERAL ADJOINT	1	97 200
SERVEUR	3	48 800
SERVEUSE	2	32 000
TECHNICIEN (NE)	22	510 900
TECHNICIEN (NE) INFORMATIQUE JR II	1	26 000
TECHNICIEN (NE) SENIOR 1	1	29 000
1215214 C.E.F.O.P.A.F.O.P	19	570 100
ASSISTANT CHEF DE SERVICE	2	84 000
ASSISTANTE ADMINISTRATIVE	1	42 000
CHAUFFEUR	2	34 000
CHEF DE SERVICE	2	92 000
COMMIS ADMINISTRATIF	1	17 000
COMPTABLE CEFOPAFOP	1	30 000
DIRECTEUR (TRICE)	2	149 700
GARDIEN	1	13 800
GARDIEN CEFOPAFOP	2	26 800
INTENDANT	1	17 000
MENAGER (ERE)	1	13 800
RECEPTIONISTE	1	17 000
TECHNICIEN (NE)	2	33 000
1216 MINISTERE DE L'INTERIEUR ET DES COLLECTIVITES TERRITORIALES	1 070	26 590 670
1216111 BUREAU DU MINISTRE	27	1 022 600
ASSISTANT CHEF DE SECTION	1	32 000
ASSISTANTE ADMINISTRATIVE	1	42 000
CHARGE DE MISSION	1	42 000

## EFFECTIF ET MASSE SALARIALE DU PERSONNEL REGULIER DE L'ADMINISTRATION D'ETAT AU MOIS DE MAI 2016

	EFFECTIF	MASSE SALARIALE
CHEF DE SECTION	2	69 000
CHEF DE SERVICE	1	46 000
COMMIS ADMINISTRATIF	1	23 000
CONSEILLER JURIDIQUE	1	22 000
COORDONNATEUR	1	55 000
COORDONNATEUR (TRICE)	2	131 400
COORDONNATRICE ADJ.	1	55 000
MENAGER ( ERE )	1	12 100
MESSAGER (ERE)	2	26 700
MINISTRE	1	121 200
OPERATEUR (TRICE) DE SAISIE	3	66 000
SECRETAIRE	1	30 000
SECRETAIRE DE DIRECTION	2	72 000
SECRETAIRE D'ETAT	1	97 200
TECHNICIEN (NE)	4	80 000
1216112 DIRECTION GENERALE DES SERVICES INTERNES	1 043	25 568 070
ADMINISTRATEUR	1	22 000
AGENT	3	44 400
AGENT COMMUNICATION	1	16 000
AGENT DE LIAISON	21	332 000
AGENT DE SECURITE	55	718 470
AGENT TECHNIQUE	1	13 800
AGENT/LIAISON I	1	17 000
ANALYSTE DE SYSTEME	1	35 000
ARCHIVISTE	3	46 600
ASSISTANT	5	247 500
ASSISTANT ADMINISTRATIF	3	111 000
ASSISTANT CHEF DE SECTION	18	576 000
ASSISTANT CHEF DE SERVICE	15	610 000
ASSISTANTE ADMINISTRATIVE	11	403 000
ATTACHE DE PRESSE	3	74 500
CHARGE DE MISSION	11	543 300
CHAUFFEUR	49	653 650
CHEF DE PERSONNEL	1	17 000
CHEF DE SECTION	22	756 500

## EFFECTIF ET MASSE SALARIALE DU PERSONNEL REGULIER DE L'ADMINISTRATION D'ETAT AU MOIS DE MAI 2016

	EFFECTIF	MASSE SALARIALE
CHEF DE SECURITE	1	30 000
CHEF DE SERVICE	24	1 092 500
COMMIS ADMINISTRATIF	7	142 000
COMPTABLE	33	881 500
COMPTABLE CONTROLEUR	2	54 500
COMPTABLE CONTROLEUR JR II	1	20 500
COMPTABLE CONTROLEUR JR III	1	17 000
COMPTABLE CONTROLEUR SR I	2	40 000
COMPTABLE DELEGUE	2	55 500
COMPTABLE EN CHEF	1	32 000
COMPTABLE SR II	1	28 000
COMPTABLE TRESOR 1	12	360 000
COMPTABLE TRESOR I	9	270 000
CONSEILLER JURIDIQUE	5	101 000
CONSULTANT	1	32 300
COORDONNATEUR	1	65 700
COORDONNATEUR (RANG DE DIRECTEUR)	1	65 700
COORDONNATEUR (TRICE)	11	677 900
COORDONNATEUR ADJOINT	5	275 000
COORDONNATRICE ADJ.	1	55 000
DACTYLOGRAPHE	4	62 000
DELEGUE	2	151 200
DELEGUE, ARTIBONITE	1	75 600
DELEGUE, CENTRE	1	75 600
DELEGUE, GRAND	1	75 600
DELEGUE, NORD'EST	2	151 200
DELEGUE, NORD'OUEST	1	75 600
DELEGUE, OUEST	1	75 600
DELEGUE, SUD	1	75 600
DIRECTEUR (TRICE)	8	525 600
DIRECTEUR ADJOINT	5	275 000
DIRECTEUR ADMINISTRATIF	2	131 400
DIRECTEUR GENERAL	1	84 400
DIRECTEUR GENERAL ADJOINT	1	75 600
DOCUMENTALISTE	18	305 210

## EFFECTIF ET MASSE SALARIALE DU PERSONNEL REGULIER DE L'ADMINISTRATION D'ETAT AU MOIS DE MAI 2016

	EFFECTIF	MASSE SALARIALE
ECONOMISTE	2	56 000
EMPLOYE	18	268 800
ENCADREUR	1	20 500
FORMATEUR DES FORMATEURS	1	12 100
GARDIEN	15	163 610
GARDIEN DELEGATION DEPARTEMENTALE	1	10 000
GARDIEN VICE	1	10 000
INFORMATICIEN (NE)	1	43 000
INGENIEUR	9	288 000
INGENIEUR MUNICIPAL	10	320 000
INSPECTEUR (TRICE)	7	160 500
INSPECTEUR (TRICE) JUNIOR II	35	712 000
INSPECTEUR (TRICE) DIRECTION IMMIGRATION ET EMIGRATION	1	17 000
INSPECTEUR (TRICE) JUNIOR III	1	17 000
INSPECTEUR (TRICE) SENIOR	2	53 000
INSPECTEUR (TRICE)JUNIOR III	71	1 212 000
INSPECTEUR (TRICE)JUNIOR III /ST MARC	1	17 000
INSPECTEUR (TRICE)JUNIOR III CAP HAITIEN	1	17 000
INSPECTEUR (TRICE)JUNIOR III D I E	1	17 000
INSPECTEUR (TRICE)JUNIOR III OUANAMINTHE	1	17 000
INSPECTEUR ADMINISTRATION	1	17 000
INSPECTEUR IMMIGRATION	1	17 000
INSPECTEUR JUNIOR I	8	177 000
INSPECTEUR REGIONAL	3	66 000
INSPECTRICE	5	100 000
INSPECTRICE INSPECTRICE II	1	20 500
INTENDANT	6	101 000
JARDINIER	1	12 100
MECANICIEN	1	17 000
MENAGER ( ERE )	49	531 500
MESSAGER (ERE)	34	387 610
OPERATEUR (TRICE)	1	12 100
OPERATEUR (TRICE) DE SAISIE	27	527 000
OPERATEUR (TRICE) D'ORDINATEUR	5	86 300
PLANIFICATEUR	2	36 600



## EFFECTIF ET MASSE SALARIALE DU PERSONNEL REGULIER DE L'ADMINISTRATION D'ETAT AU MOIS DE MAI 2016

	EFFECTIF	MASSE SALARIALE
PLOMBIER	2	25 410
PROGRAMMAEUR	3	74 000
RECEPTIONISTE	15	236 200
RECEPTIONISTE A LA D P C	1	16 000
RECEVEUR	1	16 000
REDACTEUR	19	272 600
REDACTEUR DELEGATION DEPART DU NORD	1	13 800
REDACTEUR VICE	1	13 800
REDACTEUR VICE DEL DE GRDE	1	13 800
REDACTEUR VICE DELEG. DE L'ACUL DU NORD	1	17 000
REDACTEUR VICE DELEGATION DE BORGNE	1	13 800
REDACTEUR VICE DELEGATION DE FORT	1	20 500
REDACTEUR VICE DELEGATION DE LEOGANE	1	13 800
REDACTEUR VICE DELEGATION DE MARMELADE	1	13 800
REDACTEUR VICE DELEGATION DE ST RAPHAEL	1	13 800
RESP.ADMINISTRATIF	1	34 500
RESPONSABLE	8	259 500
RESPONSABLE ADJOINT	1	32 000
RESPONSABLE CAFETERIA	1	26 000
SECOURISTE	1	17 000
SECRETAIRE	39	740 810
SECRETAIRE DE DIRECTION	19	563 300
SECRETAIRE EXECUTIF	1	17 000
SECRETAIRE GENERAL	19	541 500
SECRETAIRE GENERAL DU CONSEIL ELECTORAL PROVISOIRE	1	14 600
SECRETAIRE VICE DELEGATION	3	45 200
SUPERVISEUR	14	476 500
SUPERVISEUR GENERAL	1	46 000
SUPERVISEUR GENERAL ADJOINT	3	106 000
SUPERVISEUR GENERAL ADJOINT /SUPERVISEUR	1	34 500
TECHNICIEN (NE)	107	2 047 790
TECHNICIEN (NE) EN COMMUNICATION	1	13 310
TECHNICIEN (NE) EN INFORMATIQUE	1	26 000
TECHNICIEN (NE) EN MAINTENANCE	1	22 000
TECHNICIEN (NE) JUNIOR I	1	29 000

## EFFECTIF ET MASSE SALARIALE DU PERSONNEL REGULIER DE L'ADMINISTRATION D'ETAT AU MOIS DE MAI 2016

	EFFECTIF	MASSE SALARIALE
TECHNICIEN (NE) JUNIOR II	2	46 500
TECHNICIEN (NE) SENIOR I	1	30 000
TECHNICIEN (NE) SERVICE DE LA REPONSE DE DPC	1	20 500
VERIFICATEUR	2	33 000
VERIFICATRICE	1	17 000
VICE-DELEGUE	42	2 265 000
1217 MINISTERE DE LA DEFENSE	112	3 555 620
1217111 BUREAU DU MINISTRE	31	796 300
AGENT DE PROTOCOLE	1	22 000
ANALYSTE PROGRAMMEUR SR 3	2	70 000
ASSISTANTE ADMINISTRATIVE	2	76 500
CHAUFFEUR	3	51 000
CHEF DE SERVICE	1	46 000
COMMIS 1	1	23 000
COMMIS ADMINISTRATIF	6	132 000
COMPTABLE EN CHEF	1	46 000
COMPTABLE SR II	1	43 000
DIRECTEUR (TRICE) ADJOINTE VERIFICATION	1	55 000
INTENDANT	1	17 000
LAVEUR D'AUTOS	1	10 000
MESSAGER (ERE)	3	43 800
PROFESSIONNEL JR II	1	26 000
SECRETAIRE DE DIRECTION	1	30 000
TECHNICIEN (NE)	3	61 000
TECHNICIEN (NE) JUNIOR I	2	44 000
1217112 DIRECTION GENERALE	81	2 759 320
AGENT DE SECURITE	3	43 620
ANALYSTE PROGRAMMEUR SR 3	1	35 000
ARCHIVISTE	1	17 000
ASSISTANT CHEF DE SECTION	1	32 000
ASSISTANT CHEF DE SECURITE	1	42 000
ASSISTANT CHEF DE SERVICE	11	462 000
ASSISTANTE ADMINISTRATIVE	8	298 500
CHARGE DE MISSION	1	51 000
CHAUFFEUR	4	66 000

## EFFECTIF ET MASSE SALARIALE DU PERSONNEL REGULIER DE L'ADMINISTRATION D'ETAT AU MOIS DE MAI 2016

	EFFECTIF	MASSE SALARIALE
CHEF DE SECTION	1	34 500
CHEF DE SERVICE	1	46 000
COMMIS	1	23 000
COMMIS ADMINISTRATIF	3	69 000
COMPTABLE JUNIOR 2	1	26 000
COMPTABLE TRESOR 1 ADMINISTRATION	1	30 000
COORDONNATEUR (TRICE)	2	131 400
COORDONNATEUR ADJOINT	1	55 000
DIRECTEUR (TRICE)	4	262 800
DIRECTEUR (TRICE) ADMINISTRATIVE	1	65 700
DIRECTEUR (TRICE) RECHERCHE & PLANIFICATION	1	65 700
DIRECTEUR ADJOINT	1	55 000
DIRECTEUR ADMINISTRATIF	1	65 700
DIRECTEUR GENERAL	1	84 400
ELECTRICIEN	1	22 000
INFIRMIER (ERE)	1	23 000
INTENDANT	3	50 000
MANUTENTIONNAIRE	1	11 000
MECANICIEN	1	26 000
PROFESSIONNEL SENIOR	1	43 000
REDACTEUR	1	28 000
RESPONSABLE	1	46 000
SECRETAIRE ADMINISTRATIF	1	22 000
SECRETAIRE DE DIRECTION	2	60 000
TECHNICIEN (NE)	6	128 000
TECHNICIEN (NE) AFFAIRE ADMISTRARTIF	1	23 000
TECHNICIEN (NE) ELECTRIQUE	1	22 000
TECHNICIEN (NE) HYDROLOGUE	2	41 000
TECHNICIEN (NE) JUNIOR I	1	22 000
TECHNICIEN (NE) JUNIOR II	4	82 000
TECHNICIEN (NE) SENIOR 3	1	23 000
TECHNICIEN (NE) SENIOR II	1	26 000
1311 MINISTERE DE L'EDUCATION NATIONALE ET DE LA FORMATION PROFESSIONELLE	35 886	567 580 892
1311111 BUREAU DU MINISTRE	56	1 511 210
AGENT ADMINISTRATIF	3	64 000

## EFFECTIF ET MASSE SALARIALE DU PERSONNEL REGULIER DE L'ADMINISTRATION D'ETAT AU MOIS DE MAI 2016

	EFFECTIF	MASSE SALARIALE
AGENT ADMINISTRATIF I	1	23 000
AGENT ADMINISTRATIF II	4	88 000
AGENT DE SECURITE	7	102 200
AGT.DE SECURITE BUR.DU MINISTRE	1	14 600
ASSISTANT ADMINISTRATIF	1	42 000
ASSISTANTE ADMINISTRATIVE	2	76 500
CHARGE DE DOSSIER	1	75 000
CHAUFFEUR	1	17 000
CHEF DE SERVICE	1	46 000
COMMIS ADMINISTRATIF	1	16 000
COORDONNATEUR (TRICE)	1	52 800
DIRECTEUR (TRICE)	2	131 400
INTENDANT	4	64 600
LAVEUR D'AUTOS	1	11 000
MENAGER ( ERE )	4	45 100
MESSAGER (ERE)	2	29 200
MINISTRE	1	121 200
OPERATEUR (TRICE) DE SAISIE	1	22 000
SECRETAIRE	1	26 000
SECRETAIRE 1	1	26 000
SECRETAIRE 2	1	23 000
SECRETAIRE D'ETAT	1	97 200
TECHNICIEN (NE)	6	105 410
TECHNICIEN (NE) SENIOR I	1	30 000
TECHNICIEN (NE) SENIOR II	4	104 000
TECHNICIEN (NE) SENIOR III	2	58 000
<b>1311112 DIRECTION GENERALE DES SERVICES INTERNES</b>	<b>35 036</b>	<b>548 860 722</b>
INSTITUTEUR (EDUCATION SPECIALE)	1	20 500
INSTITUTEUR (PRESCOLAIRE / PRIMAIRE)	283	3 815 900
INSTITUTEUR (PRESCOLAIRE / PRIMAIRE) .	1	13 000
INSTITUTEUR (PRESCOLAIRE / PRIMAIRE) BACC D AQUIN	1	13 000
INSTITUTEUR (PRESCOLAIRE / PRIMAIRE) BACC. D'AQUIN	1	13 000
INSTITUTEUR (PRESCOLAIRE / PRIMAIRE) CONGREGANISTE SAINT GA	1	14 000
INSTITUTEUR (PRESCOLAIRE / PRIMAIRE) DE LABRANLE	1	13 000
INSTITUTEUR (PRESCOLAIRE / PRIMAIRE) DE L'ESTERE	1	13 000

## EFFECTIF ET MASSE SALARIALE DU PERSONNEL REGULIER DE L'ADMINISTRATION D'ETAT AU MOIS DE MAI 2016

	EFFECTIF	MASSE SALARIALE
INSTITUTEUR (PRESCOLAIRE / PRIMAIRE) DE PETIT DESDUNES	1	13 000
INSTITUTEUR (PRESCOLAIRE / PRIMAIRE) DE PETITES DESDUNES	1	13 000
INSTITUTEUR (PRESCOLAIRE / PRIMAIRE) EC.DES GARCONS JACQUES	1	13 000
INSTITUTEUR (PRESCOLAIRE / PRIMAIRE) ECOLE NLE ANSE	1	13 000
INSTITUTEUR (PRESCOLAIRE / PRIMAIRE) ECOLE NLE D'ATREL	1	13 000
INSTITUTEUR (PRESCOLAIRE / PRIMAIRE) ECOLE NLE DE BAIL TOUR	1	13 000
INSTITUTEUR (PRESCOLAIRE / PRIMAIRE) ECOLE NLE DE DUFALLY	2	26 000
INSTITUTEUR (PRESCOLAIRE / PRIMAIRE) ECOLE NLE DE MAILLARD	1	14 000
INSTITUTEUR (PRESCOLAIRE / PRIMAIRE) ECOLE NLE DE MAYETTE	1	13 000
INSTITUTEUR (PRESCOLAIRE / PRIMAIRE) ECOLE NLE DE POULY	1	14 000
INSTITUTEUR (PRESCOLAIRE / PRIMAIRE) ECOLE NLE DE TILORI	2	26 000
INSTITUTEUR (PRESCOLAIRE / PRIMAIRE) ECOLE NLE KA TOUSSAIN	1	13 000
INSTITUTEUR (PRESCOLAIRE / PRIMAIRE) ELODIE LHERISSON	2	26 000
INSTITUTEUR (PRESCOLAIRE / PRIMAIRE) JEAN CARDICHON	2	26 000
INSTITUTEUR (PRESCOLAIRE / PRIMAIRE) LA RUCHE DE MOULIN	1	13 000
INSTITUTEUR (PRESCOLAIRE / PRIMAIRE) LABRANLE	1	13 000
INSTITUTEUR (PRESCOLAIRE / PRIMAIRE) MADAME PAGEOT	1	13 000
INSTITUTEUR (PRESCOLAIRE / PRIMAIRE) MAPOU ROLLIN	1	14 000
INSTITUTEUR (PRESCOLAIRE / PRIMAIRE) MARTISSANT	10	135 000
INSTITUTEUR (PRESCOLAIRE / PRIMAIRE) PETIT CARRENAGE	1	13 000
INSTITUTEUR (PRESCOLAIRE / PRIMAIRE) PRESBYTERALE DE L ESTE	1	13 000
INSTITUTEUR (PRESCOLAIRE / PRIMAIRE) TOUSSAINT LOUVERTURE	1	13 000
INSTITUTEUR (PRESCOLAIRE / PRIMAIRE) TROU JEAN PIERRE	3	39 000
ADMINISTRATEUR	5	171 000
ADMINISTRATEUR DIR.DEPT.DU NORD	1	32 000
AGENT	1	46 000
AGENT ADMINISTRATIF	87	1 774 000
AGENT ADMINISTRATIF I	53	1 123 000
AGENT ADMINISTRATIF II	63	1 168 000
AGENT ADMINISTRATIF III	11	222 200
AGENT ADMINISTRATIF JUNIOR III	1	20 500
AGENT DE LIAISON	4	67 000
AGENT DE MAINTENANCE	1	22 000
AGENT DE SECURITE	312	4 595 900
AGENT D'ENTRETIEN	1	13 000

## EFFECTIF ET MASSE SALARIALE DU PERSONNEL REGULIER DE L'ADMINISTRATION D'ETAT AU MOIS DE MAI 2016

	EFFECTIF	MASSE SALARIALE
AGENT LIQUIDATEUR	1	23 000
ANALYSTE	1	23 000
ANALYSTE ADMINISTRATIF	24	555 000
ANALYSTE ADMINISTRATIF BUNEXE	1	23 000
ANALYSTE ADMINISTRATIF DG	1	23 000
ANALYSTE DE SYSTEME	4	148 000
ANALYSTE PROGRAMMEUR	2	102 000
ANALYSTE PROGRAMMEUR SR 2	3	129 000
ARCHIVISTE	9	154 000
ARCHIVISTE 1	1	22 000
ARCHIVISTE DDE	1	16 000
ARCHIVISTE DEPT.DU NORD	1	16 000
ASS/ DIR. EC. NLE. VAUDREUIL/ NORD	1	14 900
ASSISTANT	33	1 691 000
ASSISTANT ADMINISTRATIF	2	68 000
ASSISTANT CHEF DE PERSONNEL	1	40 000
ASSISTANT CHEF DE SECTION	4	128 000
ASSISTANT CHEF DE SECURITE	1	42 000
ASSISTANT CHEF DE SERVICE	39	1 646 000
ASSISTANT CHEF SERVICE	1	42 000
ASSISTANT COMPTABLE EN CHEF	1	42 000
ASSISTANT CONTROLEUR FINANCIER	1	55 000
ASSISTANT RESP	1	32 000
ASSISTANT-DIRECTEUR	1	42 000
ASSISTANT-DIRECTEUR DEPARTEMENTAL	2	97 000
ASSISTANTE ADMINISTRATIVE	7	254 500
ATTACHE DE PRESSE	2	56 000
AVOCAT	1	35 000
AVOCAT CONSEIL	1	51 000
BIBL.LYC.C.CINQ OUEST(2E.CH.)	1	11 000
BIBLIOTHECAIRE	28	444 600
BIBLIOTHECAIRE ARTIBONITE	1	16 000
BIBLIOTHECAIRE EC.NORMALE DE PAPAYE CENTR	1	13 800
BIBLIOTHECAIRE LYCEE DE CITE SOLEIL	1	17 000
BIBLIOTHECAIRE LYCEE DE DONDON	1	16 000

## EFFECTIF ET MASSE SALARIALE DU PERSONNEL REGULIER DE L'ADMINISTRATION D'ETAT AU MOIS DE MAI 2016

	EFFECTIF	MASSE SALARIALE
BIBLIOTHECAIRE LYCEE JEAN B. CINEAS DE LIMBE	1	16 000
BIBLIOTHECAIRE LYCEE P.GUERRIER C.HAITIEN	1	16 000
BIBLIOTHECAIRE LYCEE T.LOUVERTURE	1	16 000
BLANCHISSEUSE	1	11 000
CENS.LYC.J.,J.DESS.(2E.POSTE)	1	33 000
CENSEUR	163	5 347 000
CENSEUR AU LYCEE DANIEL FIGNOLE	1	33 000
CENSEUR AU LYCEE DE PETION	1	33 000
CENSEUR EC.DE POSTE METIER	1	33 000
CENSEUR L.OSWALD DURAND PLAINE DU NORD	1	33 000
CENSEUR LY CHANTAL SUD	1	33 000
CENSEUR LY NL CABARET	1	33 000
CENSEUR LYC ANT FIRM CARACOL	1	33 000
CENSEUR LYC DE L'ANSE A PITRES	1	33 000
CENSEUR LYC NL THIOTTE S'EST	1	33 000
CENSEUR LYC NTL PLAIS SUD NIPP	1	33 000
CENSEUR LYC STE CATHE D'AR	1	33 000
CENSEUR LYC. NL. CARREF. F.(GROUPE MATIN)	1	33 000
CENSEUR LYC.,JEREMIE(3E.POSTE)	1	33 000
CENSEUR LYC./ CINQUANTENAIRES GONAIVES	1	33 000
CENSEUR LYC.ANACAONA LEOGANE	1	33 000
CENSEUR LYC.B.BATRAVILLE	1	33 000
CENSEUR LYC.B.TONNERRE	1	33 000
CENSEUR LYC.CHARD.(2E POSTE)	1	33 000
CENSEUR LYC.DE RANQUITTE	1	33 000
CENSEUR LYC.DES PERCHES	1	33 000
CENSEUR LYC.FDS	1	33 000
CENSEUR LYC.G.SEMERZIER	1	33 000
CENSEUR LYC.H.LAVENTURE/OUEST	1	33 000
CENSEUR LYC.HENRY CHRISTOPHE DE DIQUIN	1	33 000
CENSEUR LYC.J.J DESS. GRE RIV.DU NORD	1	33 000
CENSEUR LYC.JACQUES 1ER CRX	1	33 000
CENSEUR LYC.JN	1	33 000
CENSEUR LYC.NL.DE CORAIL	1	33 000
CENSEUR LYC.NL.PHILIPPE JULES(SUD'EST)	1	33 000

## EFFECTIF ET MASSE SALARIALE DU PERSONNEL REGulier DE L'ADMINISTRATION D'ETAT AU MOIS DE MAI 2016

	EFFECTIF	MASSE SALARIALE
CENSEUR LYC.PHILIPPE BARHELEMY DE CARI	1	33 000
CENSEUR LYC.PIERRE SULLY DE MAISSADE	1	33 000
CENSEUR LYC.T.LOUV.(2E.POSTE)	1	33 000
CENSEUR LYC.PE NLE DES ABRICOTS	1	33 000
CENSEUR LYCEE DE BELLADERE	1	33 000
CENSEUR LYCEE DE CERCA	1	33 000
CENSEUR LYCEE DE COTES	1	33 000
CENSEUR LYCEE DE DESDINES(2E.CH)	1	33 000
CENSEUR LYCEE DE DONDON	1	33 000
CENSEUR LYCEE DE THOMONDE	1	33 000
CENSEUR LYCEE E.LAMOTHE DE FERRIER	1	33 000
CENSEUR LYCEE F.GEFFRARD ANSE ROUGE	1	33 000
CENSEUR LYCEE FITO GRACIA	1	33 000
CENSEUR LYCEE J.ROMAIN DE BALAN	1	33 000
CENSEUR LYCEE JN BAPTISTE CINEAS LIMBE	1	33 000
CENSEUR LYCEE L.DIAQUOI ARTIBONITE	1	33 000
CENSEUR LYCEE L.STEPHEN BAS LIMBE	1	33 000
CENSEUR LYCEE LA DECOUVERTE	1	33 000
CENSEUR LYCEE LA VICTOIRE	1	33 000
CENSEUR LYCEE MACKANDAL DU BORGNE	1	33 000
CENSEUR LYCEE NL. DE MONTROUIS	1	33 000
CENSEUR LYCEE NL.DE BONBON	1	33 000
CENSEUR LYCEE NL.DE BOUKMAN	1	33 000
CENSEUR LYCEE NL.DE DONDON(1E.CH)	1	33 000
CENSEUR LYCEE NL.DE LASCAHOBAS	1	33 000
CENSEUR LYCEE PHILIPPE JULES	1	33 000
CENSEUR LYCEE PIERRE E.DANIEL FIGNOLE	1	33 000
CENSEUR LYCEE QUARTIER MORIN	1	33 000
CENSEUR LYCEE S.VINCENT DE ST MARC ART.	1	33 000
CENSEUR LYCEE S.VINCENT ST MARC	1	33 000
CENSEUR LYCEE ST ANTOINE MANICHE	1	33 000
CENSEUR LYCEE T.LOUVERTURE	1	33 000
CENSEUR LYCEE WOLSON CHANCY	2	66 000
CENSEUR LYCEE/BICENTAIRE ST MARC	1	33 000
CENSEUR LYCEENLDEBOUZY(NIPPES)	1	33 000



## EFFECTIF ET MASSE SALARIALE DU PERSONNEL REGULIER DE L'ADMINISTRATION D'ETAT AU MOIS DE MAI 2016

	EFFECTIF	MASSE SALARIALE
CENSEUR SOEURS SALESIENNES	1	16 000
CHARGE DE MISSION	6	300 900
CHAUFFEUR	95	1 473 900
CHEF DE PERSONNEL	7	322 000
CHEF DE SECTION	20	685 300
CHEF DE SERVICE	93	4 278 000
CHEF DE SERVICE SECURITE	1	46 000
CHEF ELECTRICIEN	1	23 000
COMMIS	1	13 310
COMMIS ADMINISTRATIF	129	2 162 500
COMPTABLE	28	582 000
COMPTABLE CONTROLEUR	2	56 000
COMPTABLE CONTROLEUR SR I	4	103 000
COMPTABLE CONTROLEUR SR II	4	104 000
COMPTABLE DDE	2	55 000
COMPTABLE DELEGUE	2	60 000
COMPTABLE EN CHEF	3	78 000
COMPTABLE UNESCO	1	26 000
CONSEILLER	3	92 640
CONSEILLER EFACAP	9	270 420
CONSEILLER PEDAGOGIQUE	60	2 093 120
CONSEILLER PEDAGOGIQUE ECOLE NATIONALE	2	70 280
CONSEILLER PEDAGOGIQUE EFACAP	33	1 159 620
CONTROLEUR FINANCIER	3	140 800
CONTROLEUR FINANCIER III UPNCH	1	35 000
COORD. LYC.PINCHINAT JACMEL	1	33 000
COORD.LYCEE H.CHRISTOPHE PTE RIV.ART.	1	31 000
COORD.P.M.LYC.PINCHINAT JACMEL	1	33 000
COORD.PED.LYC.TOUSSAINT L.(2E POSTE)	1	33 000
COORDONNATEUR	1	33 000
COORDONNATEUR (RANG DE DIRECTEUR)	15	547 500
COORDONNATEUR (TRICE)	251	9 597 520
COORDONNATEUR ADJOINT	13	702 000
COORDONNATEUR AU D/S DE L'ARCAHAIE	1	35 100
COORDONNATEUR DES DIRECTIONS DEPARTEMENTALES	1	46 000

## EFFECTIF ET MASSE SALARIALE DU PERSONNEL REGULIER DE L'ADMINISTRATION D'ETAT AU MOIS DE MAI 2016

	EFFECTIF	MASSE SALARIALE
COORDONNATEUR REGIONAL	3	115 000
COORDONNATRICE ADJ.	3	133 500
CUISINIERE	55	607 600
CUISINIERE EC. NORMALE DES CAYES	1	11 000
CUISINIERE EC.CHRIST	1	11 000
CUISINIERE EC.FOYER MONFORT OUEST	1	11 000
CUISINIERE EC.NORMALE DE VAUDREUIL NORD	1	11 000
CUISINIERE EFA	1	11 000
CUISINIERE EFACAP DAME MARIE	1	11 000
CUISINIERE EFACAP DE LIMBE	1	11 000
CUISINIERE EFACAP DE LIMONADE	1	11 000
CUISINIERE EFACAP DE LIMONDAE	1	11 000
CUISINIERE EFACAP DE MIREBALAIS	1	11 000
CUISINIERE EFACAP FORT	1	11 000
CUISINIERE EFACAP GRDE RIV.DU NORD	1	11 000
CUISINIERE EFACAP L'AZILE	2	22 000
CUISINIERE EFACAP MARFRANC	1	11 000
CUISINIERE EFACAP SLTADERE	1	11 000
CUISINIERE EFACAP ST RAPHAEL	2	22 000
CUISINIERE LYCEE CENT CINQ.	1	11 000
CUISINIERE/EC.NORMALE DE PAPAYE/CENTRE	1	11 000
DACT. INSP.SC.BOMBARDOPOLIS	1	16 000
DACTYLO LOUVERT. COTE PLAG	1	12 100
DACTYLO. LYCEE ST PIERRE COTEAUX	1	22 000
DACTYLO.INSP.DEPT.CENTRE	1	16 000
DACTYLOGRAPHE	48	745 500
DIR. EC. BARR. ANSE D'HAINAULT	1	21 000
DIR. EC. CONG.F.I.C.	1	21 000
DIR. EC. FILLES DE MARIE	1	21 000
DIR. EC. LES ANGLAIS	1	21 000
DIR. EC. NLE DE PALMISTE A VIN.	1	21 000
DIR. EC. NLE ST	1	21 000
DIR. EC. NLE. GARDE LIMBE	1	21 000
DIR. EC. NLE.DE FORT	1	21 000
DIR. EC. REP.DU CANADA	1	21 000

## EFFECTIF ET MASSE SALARIALE DU PERSONNEL REGULIER DE L'ADMINISTRATION D'ETAT AU MOIS DE MAI 2016

	EFFECTIF	MASSE SALARIALE
DIR. EC.CONGR. SOEURS DU BON PASTEUR	1	21 000
DIR. EC.IMMACULEE DE MONTREAL	1	21 000
DIR. EC.NLE CITE SOLEIL	1	21 000
DIR. EC.NLE DE COLLINE	1	21 000
DIR. EC.NLE NOTRE DAME DE LA VICTOIRE	1	21 000
DIR. EC.NORD'OUEST	1	21 000
DIR. EC.NORM.MARFRANC,GDE	1	20 900
DIR. EC.ST	1	21 000
DIR. ECOLE CONG.VERRETTES	1	21 000
DIR. ECOLE SAINTE	1	21 000
DIR. ECOLE TO COMA	1	21 000
DIR. FILLES DE LA SAGESSE	1	21 000
DIR. PTS FRERES STE THERESE DE L'ENF.JESU	1	21 000
DIR.AU LYCEE J.STEPHEN ALEXIS	1	36 500
DIR.CONG.SR MISSION.I.C.DE MONTREAL	1	21 000
DIR.CONGR.SR CHARITE DE ST LOUIS	3	63 000
DIR.CONGR.SR CHARITE ST LOUIS	1	21 000
DIR.CONGR.SR MISSIONN.I.C.DE MONTREAL	1	21 000
DIR.CONGR.SRS MISSIONNAIRES I.C.MONTREAL	1	21 000
DIR.DU LYC.NL.DE CORAIL,GDE	1	36 500
DIR.EC LA BELLE	1	21 000
DIR.EC. ACUL SAMEDY VALLIERES	1	21 000
DIR.EC. NLE DE CHARLIER,MIRAGOANE	1	21 000
DIR.EC. POINTE SASLE (SUD)	1	21 000
DIR.EC. SALESIENNES	2	42 000
DIR.EC.BASSIN CHEVAL ( NORD )	1	21 000
DIR.EC.BAYONNAIS GILOT ART.	1	21 000
DIR.EC.BOUCAN RICHARD ART.	1	21 000
DIR.EC.CHARITE DE BIENVILLE	1	21 000
DIR.EC.COMM.DE LA BAIE DUMESLE	1	21 000
DIR.EC.CONGR. FIC	2	42 000
DIR.EC.CONGR.DE CARPENTIER SUD	1	21 000
DIR.EC.CONGR.FIC	1	21 000
DIR.EC.CONGR.MISS.I.CONCEPT.DE MONTREAL	1	21 000
DIR.EC.CONGR.SR CHARITE DE ST LOUIS	2	42 000

## EFFECTIF ET MASSE SALARIALE DU PERSONNEL REGULIER DE L'ADMINISTRATION D'ETAT AU MOIS DE MAI 2016

	EFFECTIF	MASSE SALARIALE
DIR.EC.CROIX	1	21 000
DIR.EC.DE FOND MELON SUD'EST	1	21 000
DIR.EC.DE LALOMAS ART.	1	21 000
DIR.EC.DE SYLVESTRE(NORD	1	21 000
DIR.EC.DE TIBY NIPPES	1	21 000
DIR.EC.FILLES DE MARIE	1	21 000
DIR.EC.FOYER SOCIAL ROSE L'HERISSON	1	21 000
DIR.EC.GRAND GOSIER SUD'EST	1	21 000
DIR.EC.HATTE GRAMONT, ARTIBONITE	1	21 000
DIR.EC.IMM.CONCEPTION CAP	1	21 000
DIR.EC.LA RUCHE DE DONDON	1	21 000
DIR.EC.LAGUAMINTHE(NORD	1	21 000
DIR.EC.MIE COLAS C	1	21 000
DIR.EC.MIXTE DU BEL	1	21 000
DIR.EC.N.D.DE GRACE RIV.TROMPETTE	1	21 000
DIR.EC.NLE AUGUSTIN GUILLAUME NORD	1	21 000
DIR.EC.NLE CAYES JACMEL	1	21 000
DIR.EC.NLE DE BASSIN NORD	1	21 000
DIR.EC.NLE DE GRANDE RIVIERE SUD'EST	1	21 000
DIR.EC.NLE DE GRESSIER	1	21 000
DIR.EC.NLE DE RAV.DESS.(LIMBE)	1	21 000
DIR.EC.NLE GRANDE RIV.DU NORD	1	21 000
DIR.EC.NLE MIXTE FOSS.CAP	1	21 000
DIR.EC.NLE PRESSEIR JEROME GRAND'ANSE	1	21 000
DIR.EC.NLE REINE DES COEURS	1	21 000
DIR.EC.NLE SANAI	1	21 000
DIR.EC.NLE ST	1	21 000
DIR.EC.NLE TERTULIEN GUILBAUD NORD	1	21 000
DIR.EC.NLE TROU DU NORD	1	21 000
DIR.EC.NLE.	1	21 000
DIR.EC.NLE. DE PERNIER, OUEST	1	21 000
DIR.EC.NLE. FIEFIE, DEPT.ARTIBONITE	1	21 000
DIR.EC.NLE. GARDE SEVERE	1	21 000
DIR.EC.NLE. N.D.,CAP	1	21 000
DIR.EC.NLE.BAIE D'OR./SD'EST	1	21 000

## EFFECTIF ET MASSE SALARIALE DU PERSONNEL REGULIER DE L'ADMINISTRATION D'ETAT AU MOIS DE MAI 2016

	EFFECTIF	MASSE SALARIALE
DIR.EC.NLE.BALLIER	1	21 000
DIR.EC.NLE.BOUCAN BELIER	1	21 000
DIR.EC.NLE.CAMP COQ	1	21 000
DIR.EC.NLE.CHABOUD NORD	1	21 000
DIR.EC.NLE.CHANGEUX	1	21 000
DIR.EC.NLE.CONG.ROCHE	1	21 000
DIR.EC.NLE.DE ARIA, BORGNE	1	21 000
DIR.EC.NLE.DE BACONNOIS (NIPPES)	1	21 000
DIR.EC.NLE.DE BALAN/NORD	1	21 000
DIR.EC.NLE.DE BASSIN CHEVAL	1	21 000
DIR.EC.NLE.DE BEAUMONT	1	21 000
DIR.EC.NLE.DE BROSSARD SUD'EST	1	21 000
DIR.EC.NLE.DE BRUYERE	1	21 000
DIR.EC.NLE.DE CAPOTILLE	1	21 000
DIR.EC.NLE.DE DEBOUCHETTE	1	21 000
DIR.EC.NLE.DE DESEAUX	1	21 000
DIR.EC.NLE.DE DILAIRE,NORD'EST	1	21 000
DIR.EC.NLE.DE F.LIBERTE	1	21 000
DIR.EC.NLE.DE FOND ROUGE, TORBECK	1	21 000
DIR.EC.NLE.DE HAUT COQ	1	21 000
DIR.EC.NLE.DE LAS CIDRAS,GONAIVES	1	21 000
DIR.EC.NLE.DE LEBRUN (NIPPES)	1	21 000
DIR.EC.NLE.DE LEPRETE SUD	1	21 000
DIR.EC.NLE.DE LEROUX CACHIMAN(ND'EST)	1	21 000
DIR.EC.NLE.DE MARTINEAU, ARTIBONITE	1	21 000
DIR.EC.NLE.DE METAYER SUD'EST	1	21 000
DIR.EC.NLE.DE MIRAGOANE	1	21 000
DIR.EC.NLE.DE MOULIN, GONAIVES	1	21 000
DIR.EC.NLE.DE MUSAC, JACMEL	1	21 000
DIR.EC.NLE.DE PARDIEU	1	21 000
DIR.EC.NLE.DE PASOUPETTE (SUD'EST)	1	21 000
DIR.EC.NLE.DE PONT SONDE, ARTIBONITE	1	21 000
DIR.EC.NLE.DE ST	1	21 000
DIR.EC.NLE.DE TAVETTE (JACMEL)	1	21 000
DIR.EC.NLE.D'ORIANI	1	21 000

## EFFECTIF ET MASSE SALARIALE DU PERSONNEL REGULIER DE L'ADMINISTRATION D'ETAT AU MOIS DE MAI 2016

	EFFECTIF	MASSE SALARIALE
DIR.EC.NLE.DU ROSAIRE/P	1	21 000
DIR.EC.NLE.EDOUARD MEGIE	1	21 000
DIR.EC.NLE.FOSSE ST	1	21 000
DIR.EC.NLE.JN.CARDICHON, GONAIVES	1	21 000
DIR.EC.NLE.LA SOUFFRIERE, LIMBE	1	21 000
DIR.EC.NLE.MAPOU{BELLE	1	21 000
DIR.EC.NLE.MIXTE D'AQUIN SUD	1	21 000
DIR.EC.NLE.MIXTE, CORAIL	1	21 000
DIR.EC.NLE.P	1	21 000
DIR.EC.NLE.POURCINE, GRAND'ANSE	1	21 000
DIR.EC.NLE.PTE	1	21 000
DIR.EC.NLE.RANQUITTE	1	21 000
DIR.EC.NLE.SAV.CARREE	1	21 000
DIR.EC.NLE.SAVANE CARREE	1	21 000
DIR.EC.NLE.TANFIE	1	21 000
DIR.EC.NLE.VIEUX	1	21 000
DIR.EC.NORMALE DE MILOT	1	20 900
DIR.EC.NOTRE	1	21 000
DIR.EC.NOTRE DAME DU P.SECOURS	1	21 000
DIR.EC.PRESB.LAB.CAP	1	21 000
DIR.EC.PRESB.ST	1	21 000
DIR.EC.PUPILLES DE ST ANTOINE (SUD)	1	21 000
DIR.EC.SABLE CABARET, SUD'EST	1	21 000
DIR.EC.SANAI L'AZILE(NIPPES)	1	21 000
DIR.EC.SRS.LA CHARITE DE ST	2	42 000
DIR.EC.SRS.LA CHARITE ST	1	21 000
DIR.EC.ST	5	95 000
DIR.EC.ST JOSEPH DE DURE SUD'EST	1	21 000
DIR.EC.ST PAUL DE LA VALLEE SUD'EST	1	21 000
DIR.EC.STE	1	21 000
DIR.EC.TROU	1	21 000
DIR.EC/ST	1	21 000
DIR.LYC.J.LHERISSON ANSE	1	36 500
DIR.LYC.JACQUES 1ER(2E.POSTE)CRX	1	36 500
DIR.LYC.LA DECOUVERTE DU MOLE ST NICOLAS	1	36 500

## EFFECTIF ET MASSE SALARIALE DU PERSONNEL REGULIER DE L'ADMINISTRATION D'ETAT AU MOIS DE MAI 2016

	EFFECTIF	MASSE SALARIALE
DIR.LYC.LOUIS DIAQUOI DES GONAIVES	1	36 500
DIR.LYC.NL. MACKANDAL DU BORGNE NORD	1	27 500
DIR.LYC.P.VILLE(2E.POSTE)	1	36 500
DIR.LYC.ST	1	36 500
DIR.LYCEE LA NATIVITE ARTIBONITE	1	36 500
DIR.LYCEE O.DURAND NORD	1	36 500
DIR.RC.NLE.GARCONS DE MARIGOT	1	21 000
DIRECTEUR (TRICE)	357	11 502 400
DIRECTEUR (TRICE) EFACAP	21	783 930
DIRECTEUR (TRICE) ADMINISTRATIF	1	55 000
DIRECTEUR (TRICE) CONGREGATION	6	126 000
DIRECTEUR (TRICE) DE LYCEE	1	36 500
DIRECTEUR (TRICE) DEPARTEMENTAL	18	1 028 600
DIRECTEUR (TRICE) DEPARTEMENTAL ADJOINT	6	304 000
DIRECTEUR (TRICE) ECOLE	21	452 000
DIRECTEUR (TRICE) ECOLE NATIONALE	211	4 880 400
DIRECTEUR (TRICE) ECOLE NORMALE	8	167 900
DIRECTEUR (TRICE) EFACAP	3	106 970
DIRECTEUR (TRICE) ENSEIGNEMENT SECONDAIRE	1	65 700
DIRECTEUR (TRICE) LYCEE	4	146 000
DIRECTEUR (TRICE) REGIONAL	1	21 000
DIRECTEUR ADJOINT	13	715 000
DIRECTEUR ADMINISTRATIF	3	165 900
DIRECTEUR DE LYCEE	73	2 648 900
DIRECTEUR D'ECOLE PRIMAIRE	23	483 000
DIRECTEUR D'ECOLE SECONDAIRE	26	940 000
DIRECTEUR ECOLE CONGREGATION	1	21 000
DIRECTEUR ECOLE NATIONALE	668	14 555 000
DIRECTEUR EFACAP	37	1 359 140
DIRECTEUR EXECUTIF	1	75 600
DIRECTEUR GENERAL	1	84 400
DIRECTEUR GENERAL ADJOINT	1	75 600
DIRECTEUR LYCEE	17	605 000
DIRECTRICE (TRICE) CONGREGATION	1	21 000
DIRECTRICE ADJOINTE	3	165 000

## EFFECTIF ET MASSE SALARIALE DU PERSONNEL REGULIER DE L'ADMINISTRATION D'ETAT AU MOIS DE MAI 2016

	EFFECTIF	MASSE SALARIALE
DIRECTRICE ENSEIGNEMENT FONDAMENTAL	1	65 700
DTCE. EC. FILLES DE MARIE	1	16 000
DTCE.EC.DE FILLES ( PLAISANCE )	1	21 000
DTCE.EC.RESUMA JN	1	16 000
EBENISTE	4	62 000
EC.NLE CONGR.IMMACULEE CONCEPTION DE DELM	1	14 000
ELECTRICIEN	5	85 000
EMPLOYE	1	13 800
ENSEIGNANT (TECHNIQUE)	1	14 000
FRIGORISTE	2	34 000
GARCON	15	165 000
GARCON ARCAHAIE	1	11 000
GARCON DE COUR	18	200 310
GARCON DIVERS	1	11 000
GARCON EC NLE.	1	11 000
GARCON EC. ARTIBONITE	2	22 000
GARCON EC. FLORIAN	1	11 000
GARCON EC. FRERES ST JOSEPH	1	11 000
GARCON EC. GRSION GARDE	1	11 000
GARCON EC. M.P. JEREMIE	1	11 000
GARCON EC. NLE ILE A VACHE	1	11 000
GARCON EC. NLE NORD	2	22 000
GARCON EC. NLE. LESSON DAME MARIE	1	11 000
GARCON EC. NLE. MARIE KEROTTE	1	11 000
GARCON EC. NLE. NOTRE	1	11 000
GARCON EC. NLE. ST VIATEUR	1	11 000
GARCON EC. NORD	1	11 000
GARCON EC. NORD'OUEST	1	11 000
GARCON EC. PETION	1	11 000
GARCON EC. PETIT	1	11 000
GARCON EC. REP	1	11 000
GARCON EC. ST	1	11 000
GARCON EC.LA FOSSETTE	1	10 000
GARCON EC.NLE D'ARREGUY SUD'EST	1	11 000
GARCON EC.NLE.	1	11 000



## EFFECTIF ET MASSE SALARIALE DU PERSONNEL REGULIER DE L'ADMINISTRATION D'ETAT AU MOIS DE MAI 2016

	EFFECTIF	MASSE SALARIALE
GARCON EC.NLE. DE FILLES	1	11 000
GARCON EC.NLE.C.B DONDON	1	11 000
GARCON EC.NLE.DE CHRIST	1	11 000
GARCON EC.NLE.DE GARCONS	1	11 000
GARCON EC.NLE.ROCHES PLATES	1	11 000
GARCON EC.PLAINE DU NORD	1	11 000
GARCON EC.REP.DOMINICAINE	1	11 000
GARCON EC.REP.PARAGUAY	1	11 000
GARCON EC.ST	1	11 000
GARCON ECOLE ARCAHAIE	1	11 000
GARCON ECOLE ARTIBONITE	1	11 000
GARCON ECOLE BOCOZELLE	1	11 000
GARCON ECOLE CHARLES MORAVIA	1	11 000
GARCON ECOLE CORAIL SOULT	1	11 000
GARCON ECOLE ESTHER BEAUBRUN HONORAT	1	11 000
GARCON ECOLE FRANCOIS DUVALIER	1	11 000
Garcon ECOLE J.M. HENRIQUEZ	1	11 000
GARCON ECOLE LA RUCHE	1	11 000
GARCON ECOLE LAS CIDRAS ARTIBONITE	1	11 000
GARCON ECOLE LEOGANE	1	11 000
GARCON ECOLE NATIONALE	1	11 000
GARCON ECOLE NATIONALE BARDON MARCHAND	1	11 000
GARCON ECOLE NATIONALE BAS DE SAULT	1	11 000
GARCON ECOLE NATIONALE DE LAMANDOU	1	11 000
GARCON ECOLE NATIONALE DE PIVERT	1	11 000
GARCON ECOLE NATIONALE FELIX BOX	1	11 000
GARCON ECOLE NATIONALE JACQUES 1ER	1	11 000
GARCON ECOLE NATIONALE PAYEN	1	11 000
GARCON ECOLE NATIONALE RAYMOND	2	22 000
GARCON ECOLE NATIONALE SEGUR	1	11 000
GARCON ECOLE NATIONALE ST	1	11 000
GARCON ECOLE NATIONALE TAMISEE (PROJET)	1	11 000
GARCON ECOLE NATIONALE VIEL	1	11 000
GARCON ECOLE NLE DES ROSEAUX	1	11 000
GARCON ECOLE NLE NORD	1	11 000

## EFFECTIF ET MASSE SALARIALE DU PERSONNEL REGULIER DE L'ADMINISTRATION D'ETAT AU MOIS DE MAI 2016

	EFFECTIF	MASSE SALARIALE
GARCON ECOLE NLE S.O.D.	1	11 000
GARCON ECOLE NLE. FILLES	1	11 000
GARCON ECOLE NORD	2	22 000
GARCON ECOLE REPUBLIQUE DAHOMEY	1	11 000
GARCON ECOLE REPUBLIQUE DU VENEZUELA	1	11 000
GARCON ECOLE SAVANE LONGUE	1	11 000
GARCON ECOLE ST	2	22 000
GARCON ECOLES. DUBOIS	1	11 000
GARCON INSP. SCOL. GDE	1	11 000
GARCON INSP.SCOL.DE BAINET	1	11 000
GARCON LYC.A.FIRMIN	1	11 000
GARCON LYC.C.CINQ.OUEST	1	11 000
GARCON LYC.DE LABOULE	1	11 000
GARCON LYC.GANTHIER	1	11 000
GARCON LYC.PINCHINAT JACMEL	1	11 000
GARCON LYCEE C. BELAIR ARCAHAIE	1	11 000
GARCON LYCEE DE L'AZILE	1	11 000
GARCON LYCEE DES JEUNES FILLES	1	11 000
GARCON LYCEE H.CHRISTOPHE DIQUINI	1	11 000
GARCON LYCEE LS J. JANVIER JN RABEL	1	11 000
GARCON LYCEE PH.GUERRIER CAP	1	11 000
GARCON LYCEE ST	1	11 000
GARCON NLE. I. BOISROND	1	11 000
GARCON PORTIER	1	11 000
GARCON.EC.NLE.EMERANTE PAPAILLE	1	11 000
GARDIEN	349	3 848 710
GARDIEN (CENTRE)	1	11 000
GARDIEN A L'EC. NLE. NOEL MONEREAU	1	11 000
GARDIEN A L'ECOLE NATIONALE DE GARCON DE	1	11 000
GARDIEN A L'ECOLE NLE DE MORNE COMA	1	11 000
GARDIEN A L'INSPECTION SC. DE LA GDE RIV.	1	11 000
GARDIEN ARTIBONITE	2	22 000
GARDIEN AU LYCEE DE CABARET, OUEST	1	11 000
GARDIEN AU LYCEE DE CAVAILLON	1	11 000
GARDIEN AU LYCEE DE LA VALLEE, JACMEL	1	11 000

## EFFECTIF ET MASSE SALARIALE DU PERSONNEL REGULIER DE L'ADMINISTRATION D'ETAT AU MOIS DE MAI 2016

	EFFECTIF	MASSE SALARIALE
GARDIEN AU LYCEE T.LOUVERTURE	1	11 000
GARDIEN DDE	1	11 000
GARDIEN DDE/ARTIBONITE	1	11 000
GARDIEN DE BILEE	1	11 000
GARDIEN EC NLE DE CHATELAIN	1	11 000
GARDIEN EC NLE M.PONTHIEUX	1	11 000
GARDIEN EC NLE.DE TI POSTE MARGOT (NORD)	1	11 000
GARDIEN EC. BAS LIMBE	1	11 000
GARDIEN EC. NATIONALE DE CLERY	1	11 000
GARDIEN EC. NLE. DE MUZAC JACMEL SUD'EST	1	11 000
GARDIEN EC. NLE.SANS	1	11 000
GARDIEN EC. REP.NICARAGUA	1	11 000
GARDIEN EC. REPUBLIQUE DU CANADA OUEST	1	11 000
GARDIEN EC..NLE.DE NAN	1	11 000
GARDIEN EC.ARABIN COICOU, GD	1	11 000
GARDIEN EC.CAP	1	11 000
GARDIEN EC.CONG.ST	1	11 000
GARDIEN EC.CONGR.DE L'ESTERE	1	11 000
GARDIEN EC.CONGR/DUMARSAIS ESTIME	1	11 000
GARDIEN EC.CYR GUILLO, ARTIBONITE	1	11 000
GARDIEN EC.DE CANEILLE CENTRE	1	11 000
GARDIEN EC.DE COLORA CENTRE	1	11 000
GARDIEN EC.DE CORAIL	1	11 000
GARDIEN EC.DE LA VALLEE DE BAINET	1	11 000
GARDIEN EC.DE LOUVERTURE OUEST	1	11 000
GARDIEN EC.DE MARBIAL SUD'EST	1	11 000
GARDIEN EC.DE PLATON	2	22 000
GARDIEN EC.DE TAMISE	1	11 000
GARDIEN EC.DES ORANGERS DE BAINET	1	11 000
GARDIEN EC.NLE BASSIN BLEU	1	11 000
GARDIEN EC.NLE BOIS L'ETAT ART.	1	11 000
GARDIEN EC.NLE DE BABIN NORD	1	11 000
GARDIEN EC.NLE DE BAIL NORD	1	11 000
GARDIEN EC.NLE DE BALAN	1	11 000
GARDIEN EC.NLE DE BASSIN NORD	1	10 000

## EFFECTIF ET MASSE SALARIALE DU PERSONNEL REGULIER DE L'ADMINISTRATION D'ETAT AU MOIS DE MAI 2016

	EFFECTIF	MASSE SALARIALE
GARDIEN EC.NLE DE BAUDIN NORD	1	11 000
GARDIEN EC.NLE DE BREMAN, SUD'EST	1	11 000
GARDIEN EC.NLE DE CARREFOUR PAYE ART.	1	11 000
GARDIEN EC.NLE DE CHAMPAGNE NORD	1	11 000
GARDIEN EC.NLE DE CHARETTES (ART)	1	11 000
GARDIEN EC.NLE DE DOCINE NORD	1	11 000
GARDIEN EC.NLE DE FORT	1	11 000
GARDIEN EC.NLE DE FORT ST MICHEL	1	11 000
GARDIEN EC.NLE DE JACMEL	1	11 000
GARDIEN EC.NLE DE JOLITROU NORD	1	11 000
GARDIEN EC.NLE DE JOLLY NORD	1	11 000
GARDIEN EC.NLE DE LAGON ART.	1	11 000
GARDIEN EC.NLE DE LETINO NORD	1	10 000
GARDIEN EC.NLE DE LULLY	1	11 000
GARDIEN EC.NLE DE SOLON SUD	1	11 000
GARDIEN EC.NLE DE THIOTTE	1	11 000
GARDIEN EC.NLE DE TROU	1	11 000
GARDIEN EC.NLE EDEZE GOUSSE SUD'EST	1	11 000
GARDIEN EC.NLE GAILLARD SUD'EST	1	11 000
GARDIEN EC.NLE JEAN XXIII NORD	1	11 000
GARDIEN EC.NLE MONTAGNAC	1	11 000
GARDIEN EC.NLE RAVINES DESROCHES	1	11 000
GARDIEN EC.NLE. JACQUES 1er	1	11 000
GARDIEN EC.NLE.C.BELAIR(ARTIBONITE)	1	11 000
GARDIEN EC.NLE.COLIN,SUD'EST	1	11 000
GARDIEN EC.NLE.CROIX DE FER(CENTRE)	1	11 000
GARDIEN EC.NLE.DE BARBE, ARTIBONITE	1	11 000
GARDIEN EC.NLE.DE BAYONNAIS(ARTIB.)	1	11 000
GARDIEN EC.NLE.DE CAZALE	1	11 000
GARDIEN EC.NLE.DE DAMASSIN	1	11 000
GARDIEN EC.NLE.DE DENARD DE BAINET	1	11 000
GARDIEN EC.NLE.DE FESSAC	1	11 000
GARDIEN EC.NLE.DE LA VICTOIRE	1	11 000
GARDIEN EC.NLE.DE LAUTURE,SUD'EST	1	11 000
GARDIEN EC.NLE.DE LOMBARD(NORD)	1	11 000

## EFFECTIF ET MASSE SALARIALE DU PERSONNEL REGULIER DE L'ADMINISTRATION D'ETAT AU MOIS DE MAI 2016

	EFFECTIF	MASSE SALARIALE
GARDIEN EC.NLE.DE MERLET	1	11 000
GARDIEN EC.NLE.DE MOLETTE, ARTIBONITE	1	11 000
GARDIEN EC.NLE.DE OUANAMINTHE	1	11 000
GARDIEN EC.NLE.DE RANQUITTE(NORD)	1	11 000
GARDIEN EC.NLE.DE SINAI, SUD	1	11 000
GARDIEN EC.NLE.DES CAYES	1	11 000
GARDIEN EC.NLE.E.GILLES, S	1	11 000
GARDIEN EC.NLE.GAILLARD, SUD'EST	1	11 000
GARDIEN EC.NLE.GARC.,PORT	1	11 000
GARDIEN EC.NLE.JN	1	11 000
GARDIEN EC.NLE.LA VOUTE,SUD'EST	1	11 000
GARDIEN EC.NLE.MIE	1	11 000
GARDIEN EC.NLE.N.DAME DE LA NATIV.,GON.	1	11 000
GARDIEN EC.NLE.REINE DE COEUR JN	1	11 000
GARDIEN EC.NLE.REP.DES ETATS	1	11 000
GARDIEN EC.NLE.REP.DU PANAMA	1	11 000
GARDIEN EC.NLE.SABLE CABARET,SUD'EST	1	11 000
GARDIEN EC.NLE.SAVANE AU CAMP	1	11 000
GARDIEN EC.NLE.SAVANE CHRIST/ARTIB.	1	11 000
GARDIEN EC.NLE.ST	1	11 000
GARDIEN EC.NOTRE DAME PERP.SECOURS PALISA	1	11 000
GARDIEN EC.REP.D'ESPAGNE	1	11 000
GARDIEN EC.REP.DU VENEZUELA	1	11 000
GARDIEN EC.ST	2	22 000
GARDIEN ECOLE GOUPY GRANDE RIV.DU NORD	1	11 000
GARDIEN ECOLE NLE DE TROU SABLE	1	11 000
GARDIEN ECOLE NLE DESCAHOS	1	11 000
GARDIEN ECOLE NLE.AUGUSTIN GUILLAUME CAP	1	11 000
GARDIEN ECOLE P. ST	1	11 000
GARDIEN EFACAP DE ST MARC	1	11 000
GARDIEN EFACAP GROS MORNE	1	11 000
GARDIEN EFACAP MARFRANC	1	11 000
GARDIEN INSP. SC.PTE RIV.DE NIPPES	1	11 000
GARDIEN INSP.SCOL.CX DES BQTS	1	11 000
GARDIEN INSP.SCOLAIRE DE BELLADERE	1	11 000

## EFFECTIF ET MASSE SALARIALE DU PERSONNEL REGULIER DE L'ADMINISTRATION D'ETAT AU MOIS DE MAI 2016

	EFFECTIF	MASSE SALARIALE
GARDIEN INSPECT.SCOL.DE MILOT	1	11 000
GARDIEN L.N. FORT	1	11 000
GARDIEN LYC. BAINET	1	11 000
GARDIEN LYC.ARNQUET	1	11 000
GARDIEN LYC.CORAIL	1	11 000
GARDIEN LYC.DE MARIGOT(SUD'EST)	1	11 000
GARDIEN LYC.J.B.CINEAS LIMBE/NORD	1	11 000
GARDIEN LYC.LS.JOS.JANVIER	1	11 000
GARDIEN LYC.NL.DE CAPOTILLE N'EST	1	11 000
GARDIEN LYC.PH.GUERRIER(SUD)	1	11 000
GARDIEN LYC.PINCHINAT	1	11 000
GARDIEN LYC.PINCHINAT JACMEL	1	11 000
GARDIEN LYC.THIOTTE(SUD)	1	11 000
GARDIEN LYCEE C.PERALTE ST MICHEL/L'ATTAL	1	11 000
GARDIEN LYCEE CHARDONNIERES	1	11 000
GARDIEN LYCEE CLAUDE J.PREVAL MARMELAD	1	11 000
GARDIEN LYCEE DE CABARET	1	11 000
GARDIEN LYCEE DE CARREFOUR PILON NORD	1	11 000
GARDIEN LYCEE DE PESTEL	1	11 000
GARDIEN LYCEE DE VERRETTES	1	11 000
GARDIEN LYCEE F.PIERRE	1	11 000
GARDIEN LYCEE H.CHRISTOPHE	1	11 000
GARDIEN LYCEE J.J. DESSALINES	1	11 000
GARDIEN LYCEE J.J.DESSALINES OUEST	1	11 000
GARDIEN LYCEE MARIGOT	1	11 000
GARDIEN LYCEE PORT	1	11 000
GARDIEN LYCEE S.CLAUDE, ILE A VACHE	1	11 000
GARDIEN LYCEE ST JEAN DU SUD	1	11 000
GARDIEN LYCEE ST.JOSEPH DE PENEL	1	11 000
GARDIEN LYCEE STENIO VINCENT ST	1	11 000
GARDIEN MERES ANNE	1	11 000
GARDIEN ST MICHEL DE L'ATTALAYE	1	11 000
GARDIEN THOMONDE	1	11 000
GARDIEN/EC.MIE JEANNE BELLADERE	1	11 000
GARDIEN/EC.NLE DE BEPINY NORD	1	11 000

## EFFECTIF ET MASSE SALARIALE DU PERSONNEL REGULIER DE L'ADMINISTRATION D'ETAT AU MOIS DE MAI 2016

	EFFECTIF	MASSE SALARIALE
GARDIEN/EC.NLE DE SIBERIE N'EST	1	11 000
GARDIEN/EC.NLE D'OSMOND N'EST	1	11 000
GARDIEN/EC.NLE THOMAS BRUN S'EST	1	11 000
GARDIEN/EC.NORM.DE PAPAYE/CENTRE	1	11 000
GARDIEN/L.SALNAVE ZAMOR DE LASCAHOBAS	1	11 000
GARDIENNE	1	11 000
GARDIENNE EC.NLE DES ORANGERS	1	11 000
GERANT	1	11 000
GERANT EC.NLE DE LEGER SUD	1	11 000
GESTIONNAIRE D E S R S	1	34 500
INFORMATICIEN (NE)	21	691 200
INFORMATICIEN (NE) II	1	35 000
ING.DIR.DEPT.NORD'EST	1	26 000
ING.DPT./DIR.DPT.DE L'ARTIBONITE	1	26 000
ING.GENIE SCOL.SUD'EST	1	26 000
INGENIEUR	17	439 100
INSP.AU DISTRICT SC.TERRIER	1	20 500
INSP.CONS.PED.DPT.OUEST	1	32 000
INSPECTEUR (TRICE)	20	735 120
INSPECTEUR (TRICE)	1	32 000
INSPECTEUR (TRICE) DU SECONDAIRE	53	2 025 660
INSPECTEUR (TRICE) DU SECONDAIRE DDE	1	32 000
INSPECTEUR (TRICE) DU SECONDAIRE SUD	1	38 220
INSPECTEUR (TRICE) DU FONDAMENTAL	117	4 471 740
INSPECTEUR (TRICE) DU FONDAMENTAL DDE	1	38 220
INSPECTEUR (TRICE) DU FONDAMENTAL DDEO	1	38 220
INSPECTEUR (TRICE) DU FONDAMENTAL DU FONDAMENTAL	4	152 880
INSPECTEUR DU FONDAMENTAL	129	4 930 380
INSPECTEUR DU SECONDAIRE	51	1 950 950
INSPECTEUR PRINCIPAL	51	2 021 770
INSPECTEUR PRINCIPAL EFACAP	1	39 950
INSPECTEUR REGIONAL	2	76 440
INSPECTRICE	9	319 770
INSPECTRICE DU FONDAMENTAL	63	2 407 860
INSPECTRICE DU FONDAMENTAL DDE	1	38 220

## EFFECTIF ET MASSE SALARIALE DU PERSONNEL REGULIER DE L'ADMINISTRATION D'ETAT AU MOIS DE MAI 2016

	EFFECTIF	MASSE SALARIALE
INSPECTRICE DU FONDAMENTAL EFACAP FORT	1	38 220
INSPECTRICE DU FONDAMENTAL FONDAMENTAL	1	38 220
INSPECTRICE DU FONDAMENTAL INSPECTRICE FONDAMENTAL	2	76 440
INSPECTRICE DU FONDAMENTAL INSPETRICE FONDAMENTAL	1	38 220
INSPECTRICE PRINCIPALE	17	677 420
INSPECTRICE PRINCIPALE INSPECTRICE FONDAMENTAL	1	39 950
INST	1	13 000
INST ANNEXE LYCEE LOUVERTURE	1	13 000
INST CENTRE MENAGER LATIBOLIERE GRAND'ANS	1	13 000
INST CONG.SR.CHARITE ST	1	13 000
INST CONGR.SR CHARITE DE ST LOUIS	2	26 000
INST CONGR.SR CHARITE ST LOUIS	1	13 000
INST CONGR.SR DE LA CHARITE ST LOUIS	1	13 000
INST CONGR.SR.CHARITE DE ST LOUIS	2	26 000
INST EC CAPOIS LA MORT NORD	1	13 000
INST EC CONGR.M LOUISE DE JESUS (OUEST)	1	13 000
INST EC CROIX	1	16 000
INST EC NLE BARDON MARCHAND (ART)	1	13 000
INST EC NLE DE THOR	1	16 000
INST EC NLE DE TRANQUILLITE (ART)	1	13 000
INST EC NLE L.LHERISSON	1	14 000
INST EC. ANNEXE LYCEE LOUVERTURE	1	16 000
INST EC. ANSE ROUGE ART.	1	13 000
INST EC. APPL.DE MARTISSANT OUEST	1	14 000
INST EC. APPL.DE MILOT NORD	1	14 000
INST EC. CAP ROUGE SUD'EST	1	13 000
INST EC. CARIUS LHERISSON	1	13 000
INST EC. CLAIRE HEUREUSE	1	16 000
INST EC. COMM.LA GOSSELINE SUD'EST	1	13 000
INST EC. CONG. DES FILLES DE MARIE BEL	1	13 000
INST EC. CONG.D.ESTIME ARTIBONITE	1	13 000
INST EC. CONG.ST NOM DE JESUS NORD	1	13 000
INST EC. CONGR FIC	1	13 000
INST EC. CONGR. FIC	3	39 000
INST EC. CONGR.MATEGOUASE	1	13 000



## EFFECTIF ET MASSE SALARIALE DU PERSONNEL REGULIER DE L'ADMINISTRATION D'ETAT AU MOIS DE MAI 2016

	EFFECTIF	MASSE SALARIALE
INST EC. CONGR.NLE PERPETUEL SECOURS OUES	1	14 000
INST EC. CROIX	2	26 000
INST EC. DAGUESSEAU LESPINASSE OUEST	1	13 000
INST EC. D'AUX SOURCES ART.	1	13 000
INST EC. DE GILBERT SUD'EST	1	13 000
INST EC. FILLES DE MARIE	5	72 000
INST EC. GRANDES DESDUNES ART.	1	14 000
INST EC. IMMACULEE CONCEPTION DE DELMAS	1	14 000
INST EC. JEAN	1	14 000
INST EC. JEAN XXIII	1	16 000
INST EC. LA CROIX	1	13 000
INST EC. NLE CARIUS LHERISSON	1	14 000
INST EC. NLE CELIE LILAVOIS	1	16 000
INST EC. NLE CROIX	1	13 000
INST EC. NLE D.LESPINASSE	1	16 000
INST EC. NLE DES VARREUX	2	29 000
INST EC. NLE F.GEFFRARD	1	16 000
INST EC. NLE L.LHERISSON	2	29 000
INST EC. NLE REP.DU CHILI	1	16 000
INST EC. REP. DOMINICAINE OUEST	1	14 000
INST EC. REP. DU VENEZUELA	1	16 000
INST EC. REP.DU PEROU	1	13 000
INST EC. RIV.MANCELLE ART.	1	13 000
INST EC. SABLE CABARET SUD'EST	1	13 000
INST EC. SAUT MATHURINE SUD	1	13 000
INST EC. SOEURS DE STE	1	16 000
INST EC. SOEURS SALESJENNES	5	66 000
INST EC. ST JEAN BOSCO	1	16 000
INST EC.A.BELLEGARDE	1	13 000
INST EC.BAPTISTE DE CALLEBASSE OUEST	1	13 000
INST EC.BAS LA RIV. DE RANQUITE NORD	1	14 000
INST EC.BOIS NEUF ART.	1	13 000
INST EC.BOIS NEUF ARTIBONITE	1	13 000
INST EC.BOUDET GRDE PLACE ART.	1	13 000
INST EC.CAP ROUGE SUD'EST	1	14 000

## EFFECTIF ET MASSE SALARIALE DU PERSONNEL REGULIER DE L'ADMINISTRATION D'ETAT AU MOIS DE MAI 2016

	EFFECTIF	MASSE SALARIALE
INST EC. CONG. D. ESTIME	1	13 000
INST EC. CONG. ST GERARD SUD'EST	1	13 000
INST EC. CONGR FIC	1	13 000
INST EC. CONGR. FIC	3	39 000
INST EC. CONGR. FILLES DE MARIE OUEST	1	13 000
INST EC. CONGR. PERE PERARD NORD	1	14 000
INST EC. DE BAIL NORD	1	13 000
INST EC. DE BANANE SUD'EST	1	13 000
INST EC. DE CLAVRY GRAND'GOAVE	1	13 000
INST EC. DE DANO OUEST	1	13 000
INST EC. DE DARANE ART.	1	13 000
INST EC. DE FAUCAULT SUD	1	14 000
INST EC. DE FORT OGE SUD'EST	1	13 000
INST EC. DE GRAND GOSIER SUD'EST	1	13 000
INST EC. DE MARTINEAU ART.	1	13 000
INST EC. DES RAILS OUEST	1	13 000
INST EC. DES SAINTS ANGES ANSE	1	13 000
INST EC. DES VARREUX CITE SOLEIL OUEST	1	14 000
INST EC. FERME LEBLANC SUD	1	14 000
INST EC. FOND JEAN NOEL SUD'EST	1	14 000
INST EC. FORT	1	13 000
INST EC. FRERE ODILE JOSEPH SUD	1	14 000
INST EC. GARDE SEVERE ART.	1	13 000
INST EC. GRAND	1	13 000
INST EC. HATTE CHEVREAU ART.	1	13 000
INST EC. JEAN CARDICHON ART.	1	14 000
INST EC. JEAN XXIII OUEST	1	13 000
INST EC. KA PHILIPPE ART.	1	13 000
INST EC. LA CROIX SUD'EST	1	14 000
INST EC. LA MONTAGNE SUD'EST	1	13 000
INST EC. LA RESERVE NORD'OUEST	1	13 000
INST EC. LABELLEY NORD'OUEST	1	13 000
INST EC. LABROUSSE NIPPES	1	13 000
INST EC. MAPOU ROLLIN	1	14 000
INST EC. MARIA GORETTI OUEST	1	13 000

## EFFECTIF ET MASSE SALARIALE DU PERSONNEL REGULIER DE L'ADMINISTRATION D'ETAT AU MOIS DE MAI 2016

	EFFECTIF	MASSE SALARIALE
INST EC.MERE STE ALVIRE ST MARC	1	14 000
INST EC.MERLET PONTIEUX ART.	1	13 000
INST EC.MIXTE ANSE	1	13 000
INST EC.MIXTE DE SANAI NIPPES	1	13 000
INST EC.MONTAGNE LA VOUTE SUD'EST	1	13 000
INST EC.MOREAU DROUET ARTIBONITE	1	13 000
INST EC.N.D.P.S. NORD'OUEST	1	13 000
INST EC.NE M.AMBROISE SUD'EST	1	13 000
INST EC.NL	1	13 000
INST EC.NL.DE LAGON ART.	1	13 000
INST EC.NL.DE PAUL ST MICHEL DE L'ATT. AR	1	13 000
INST EC.NL.DES FRERES S.COEUR GROS MORNE	1	13 000
INST EC.NL.STE CLAIRE DE DESS. ART.	1	13 000
INST EC.NLE ACUL GROS MORNE ART.	1	13 000
INST EC.NLE ANNEXE LYCEE A.PETION OUEST	1	14 000
INST EC.NLE AUX SOURCES ART.	2	28 000
INST EC.NLE BAIE D'ORANGES SUD'EST	2	26 000
INST EC.NLE BAS DE GANDOU DE BAINET SUD'E	1	13 000
INST EC.NLE BAS DE GAUCHE SUD'EST	1	13 000
INST EC.NLE BAS DE LA CROIX	1	13 000
INST EC.NLE BAS DE LA CROIX DE BAINET SUD	1	13 000
INST EC.NLE BAS DES GRIS GRIS SUD'EST	1	13 000
INST EC.NLE BEL AIR SUD'EST	1	13 000
INST EC.NLE BELLE ANSE SUD'EST	1	13 000
INST EC.NLE BELLE HOTESSE NORD	1	14 000
INST EC.NLE BOURG DE MARIGOT SUD'EST	1	14 000
INST EC.NLE BRAS DE GAUCHE SUD'EST	1	13 000
INST EC.NLE C.FOUCHARD (OUEST)	1	14 000
INST EC.NLE CARIUS LHERISSON OUEST	1	13 000
INST EC.NLE CONGR. LEONCE MEGIE SUD'EST	1	13 000
INST EC.NLE CORAIL LAMOTHE SUD'EST	1	13 000
INST EC.NLE DE BAS DE GRIS GRIS SUD'EST	1	13 000
INST EC.NLE DE BASSIN ART.	1	13 000
INST EC.NLE DE BASSIN NORD	2	27 000
INST EC.NLE DE BELLE ANSE SUD'EST	1	13 000

## EFFECTIF ET MASSE SALARIALE DU PERSONNEL REGULIER DE L'ADMINISTRATION D'ETAT AU MOIS DE MAI 2016

	EFFECTIF	MASSE SALARIALE
INST EC.NLE DE BELLE ONDE CENTRE	1	13 000
INST EC.NLE DE BOBERT NORD	1	14 000
INST EC.NLE DE BOCOZELLE ST MARC ART.	1	13 000
INST EC.NLE DE BODARIE SUD'EST	1	13 000
INST EC.NLE DE BOSSOUS VERRETTES ART.	1	13 000
INST EC.NLE DE BOUCAN BELIER SUD'EST	2	26 000
INST EC.NLE DE BRAS DE GAUCHE SUD'EST	2	26 000
INST EC.NLE DE BRAS DE LA CROIX SUD'EST	1	13 000
INST EC.NLE DE BREMAN SUD'EST	1	13 000
INST EC.NLE DE BRESILIANNE DE BAINET SUD'	1	13 000
INST EC.NLE DE BRESILIANNE SUD'EST	1	13 000
INST EC.NLE DE BRETEAU NORD	1	13 000
INST EC.NLE DE CALUMETTE SUD'EST	2	26 000
INST EC.NLE DE CALVAIRE	1	13 000
INST EC.NLE DE CHAMPAGNE NORD	1	13 000
INST EC.NLE DE CHANGEUX NIPPES	1	13 000
INST EC.NLE DE CHATELAIN	1	13 000
INST EC.NLE DE CHATELAIN ART.	2	26 000
INST EC.NLE DE CIBAO SUD'EST	1	13 000
INST EC.NLE DE COLORA CENTRE	1	13 000
INST EC.NLE DE CORAIL LAMOTHE SUD'EST	1	13 000
INST EC.NLE DE CORAIL SOULT SUD'EST	1	13 000
INST EC.NLE DE DARANE ARTIBONITE	1	13 000
INST EC.NLE DE DEGAND OUEST	1	13 000
INST EC.NLE DE DOLCINE (NORD'OUEST)	1	13 000
INST EC.NLE DE FIGUIERS ART.	1	13 000
INST EC.NLE DE FORT ST MICHEL	2	28 000
INST EC.NLE DE GAILLARD SUD'EST	1	13 000
INST EC.NLE DE GILBERT SUD'EST	4	53 000
INST EC.NLE DE GRIS GRIS SUD'EST	3	39 000
INST EC.NLE DE HATTE	1	13 000
INST EC.NLE DE HATTES	1	13 000
INST EC.NLE DE HAUT DES GRIS GRIS	1	13 000
INST EC.NLE DE JAMAIS VU SUD'EST	1	13 000
INST EC.NLE DE LA MADELEINE NIPPES	2	26 000

## EFFECTIF ET MASSE SALARIALE DU PERSONNEL REGULIER DE L'ADMINISTRATION D'ETAT AU MOIS DE MAI 2016

	EFFECTIF	MASSE SALARIALE
INST EC.NLE DE LABROUSSE NIPPES	1	13 000
INST EC.NLE DE LAFOND SUD'EST	1	13 000
INST EC.NLE DE LOLLY NORD	1	14 000
INST EC.NLE DE LULY OUEST	1	14 000
INST EC.NLE DE MAPOU SUD'EST	3	39 000
INST EC.NLE DE MARBIAL	1	13 000
INST EC.NLE DE MARTINEAU NORD	1	14 000
INST EC.NLE DE MEAYER DE BAINET SUD'EST	1	13 000
INST EC.NLE DE MISERNE (SUD)	1	13 000
INST EC.NLE DE MISERNE SUD	1	16 000
INST EC.NLE DE MOREAU DROUET ART.	1	13 000
INST EC.NLE DE NAN GUILLAUME ARTIBONITE	1	13 000
INST EC.NLE DE PAGEOT ART.	1	13 000
INST EC.NLE DE PARROIS NORD	1	13 000
INST EC.NLE DE PICHON SUD'EST	1	13 000
INST EC.NLE DE PIMENT NORD	1	13 000
INST EC.NLE DE PLATON ARTIBONITE	1	13 000
INST EC.NLE DE PONCE OUEST	1	14 000
INST EC.NLE DE RAYMON SUD'EST	1	14 000
INST EC.NLE DE SAINTARD OUEST	1	14 000
INST EC.NLE DE SAUVAGE SUD'EST	1	13 000
INST EC.NLE DE SENAI NIPPES	1	13 000
INST EC.NLE DE SINAI SUD	1	13 000
INST EC.NLE DE STE CLAIRE DE DESS. ART.	1	13 000
INST EC.NLE DE TAVETTE SUD'EST	2	26 000
INST EC.NLE DE THIOTTE SUD'EST	1	13 000
INST EC.NLE DE THOZIN OUEST	1	13 000
INST EC.NLE DE VILLA SUD'EST	1	13 000
INST EC.NLE DES ARTS & METIERS OUEST	1	14 000
INST EC.NLE DES BARADERES	1	13 000
INST EC.NLE DES PALMISTES NORD'OUEST	1	13 000
INST EC.NLE DES ROSEAUX GRAND'ANSE	1	13 000
INST EC.NLE DES SAINTS ANGES NIPPES	1	13 000
INST EC.NLE FOND MELON SUD'EST	1	13 000
INST EC.NLE FORT OGE SUD'EST	1	13 000

## EFFECTIF ET MASSE SALARIALE DU PERSONNEL REGULIER DE L'ADMINISTRATION D'ETAT AU MOIS DE MAI 2016

	EFFECTIF	MASSE SALARIALE
INST EC.NLE FOSSE ST JEAN ART.	1	13 000
INST EC.NLE G.MANIGAT	1	14 000
INST EC.NLE GAILLARD SUD	1	13 000
INST EC.NLE GARDE FARGE DU LIMBE NORD	1	13 000
INST EC.NLE GRISON GARDE NORD	1	13 000
INST EC.NLE HATTE	1	13 000
INST EC.NLE HAUT MARTINEAU NORD	1	13 000
INST EC.NLE J.M.HENRIQUEZ SUD	1	13 000
INST EC.NLE J.M.HENRIQUEZ SUD'EST	1	14 000
INST EC.NLE J.M.HENRIQUEZ SUD'EST(2E.CH)	1	13 000
INST EC.NLE LA CARENNE ART.	1	13 000
INST EC.NLE LA CHAPELLE ART.	1	13 000
INST EC.NLE LA CROIX ART.	1	13 000
INST EC.NLE LA MONTAGNE SUD'EST	1	13 000
INST EC.NLE LA SOUFRIERE DE LIMBE	1	14 000
INST EC.NLE LA SOUFRIERE NORD	1	14 000
INST EC.NLE LA VALLEE DE BAINET SUD'EST	1	13 000
INST EC.NLE LABROUSSE NIPPES	1	13 000
INST EC.NLE LAFOND SUD'EST	1	13 000
INST EC.NLE LAS CIDRAS ARTIBONITE	1	14 000
INST EC.NLE LAVITE DONDON	1	13 000
INST EC.NLE LOS PALIS (CENTRE)	1	13 000
INST EC.NLE LOS PINOS CENTRE	1	14 000
INST EC.NLE LUCIEN PARDO (ART)	1	13 000
INST EC.NLE MARBIAL SUD'EST	1	13 000
INST EC.NLE MARE BRIOLE SUD'EST	1	13 000
INST EC.NLE MARE MIRANDE SUD'EST	1	13 000
INST EC.NLE MERE ANNE	1	14 000
INST EC.NLE MOREAU DES ILES (ART)	1	13 000
INST EC.NLE MOREAU DROUET ART.	1	13 000
INST EC.NLE NOTRE DE LOURDES MIRAGOANE NI	1	13 000
INST EC.NLE ODIGE ZONE III GONAIVES	1	13 000
INST EC.NLE PLAINE DE L'ARBRE ART.	1	13 000
INST EC.NLE POINTE SABLE SUD	1	13 000
INST EC.NLE PONT GAUDIN ARTIBONITE	1	13 000

## EFFECTIF ET MASSE SALARIALE DU PERSONNEL REGULIER DE L'ADMINISTRATION D'ETAT AU MOIS DE MAI 2016

	EFFECTIF	MASSE SALARIALE
INST EC.NLE RANQUITTE NORD	1	13 000
INST EC.NLE RAVINE DESROCHES NORD	1	14 000
INST EC.NLE REMUSAT JN BAPTISTE SUD'EST	1	13 000
INST EC.NLE REP.DU CHILI	1	13 000
INST EC.NLE REP.DU GUATEMALA (OUEST)	1	13 000
INST EC.NLE REP.DU VENEZUELA OUEST	1	14 000
INST EC.NLE REPUBLIQUE DU CANADA OUEST	1	14 000
INST EC.NLE SABLE CABARET SUD'EST	2	27 000
INST EC.NLE SAVANE DUBOIS SUD'EST	1	13 000
INST EC.NLE SEGUIN MOLETTE ART.	1	13 000
INST EC.NLE SEGUY VILLEVALEIX (OUEST)	1	14 000
INST EC.NLE ST JOSEPH DE PENEL NIPPES	1	14 000
INST EC.NLE ST JOSEPH DES COTES DE FER	1	14 000
INST EC.NLE ST MICHEL ART.	1	13 000
INST EC.NLE ST MICHEL LA CIDRAS ART.	1	13 000
INST EC.NLE STE PHILOMENE NORD	1	14 000
INST EC.NLE T.LOUVERTURE (CENTRE)	1	14 000
INST EC.NLE TI POSTE MARGOT NORD	1	14 000
INST EC.NLE TI TURELLE NORD	1	14 000
INST EC.NLE TIBELON GRAND'ANSE	1	14 000
INST EC.NLE TROU MAHOT SUD'EST	1	13 000
INST EC.NLE VALLEE DE BAINET SUD'EST	2	26 000
INST EC.NLE.N.OLIVIER(NIPPES)	1	13 000
INST EC.NOTRE DAME DE FATIMA PTE RIV.ART.	1	13 000
INST EC.NOTRE DAME DE LATIBOLIERE GRAND'A	1	13 000
INST EC.NOTRE DAME DU PERPETUEL SECOURS(N	1	13 000
INST EC.PONT GAUDIN ARTIBONITE	1	14 000
INST EC.PRESBYTERALE ST DENIS NORD	1	13 000
INST EC.REP.DES ETATS	1	14 000
INST EC.SALESIENNES LA SALINE OUEST	1	13 000
INST EC.SAVANE A ROCHE ARTIBONITE	1	13 000
INST EC.SAVANE CARREE ART.	1	14 000
INST EC.SECOURS A L'ENF.	1	16 000
INST EC.ST	1	14 000
INST EC.ST JEAN BOSCO OUEST	1	13 000

## EFFECTIF ET MASSE SALARIALE DU PERSONNEL REGULIER DE L'ADMINISTRATION D'ETAT AU MOIS DE MAI 2016

	EFFECTIF	MASSE SALARIALE
INST EC.ST MAXIME DE DONDON	1	14 000
INST EC.THOMAS BRUN SUD'EST	1	13 000
INST EC.THOMAS MADIOU	1	13 000
INST FERME EC.GROS MORNE ART.	1	14 000
INST PAVILLON DE ST	1	14 000
INST.	6	79 000
INST. A L'EC. NLE. DE LEROUX TROU DU NO	1	13 000
INST. A L'ECOLE NLE DE CAMPACHE	1	14 000
INST. ARTIBONITE	1	13 000
INST. CENTRE DES HANDIC. INST.MONF	1	16 000
INST. DIVERS	1	16 000
INST. EC ARCAHAIE	1	16 000
INST. EC. APPLIC. MARFRANC	1	16 000
INST. EC. ARCAHAIE	6	82 000
INST. EC. ARTIBONITE	4	52 000
INST. EC. ARTS ET METIERS OUEST	1	14 000
INST. EC. BALAN	1	13 000
INST. EC. BORGNE CACHET	1	13 000
INST. EC. BRETEAU	1	13 000
INST. EC. C. CHAUVEAU	5	80 000
INST. EC. C. DUBE	1	16 000
INST. EC. CH. DUBE	2	29 000
INST. EC. COMM.DE L'ESTERE DERE N.OUEST	1	13 000
INST. EC. CONG. DE ST	1	16 000
INST. EC. CONG.DE L'ESTERE	1	13 000
INST. EC. CONGR. FIC	4	52 000
INST. EC. CORAIL PESTEL	2	29 000
INST. EC. DE PETION LAFOREST	1	16 000
INST. EC. FILLE DE MARIE	1	13 000
INST. EC. FILLES DE MARIE	1	13 000
INST. EC. HAUT SAUT	1	13 000
INST. EC. LA SAGESSE	1	13 000
INST. EC. LOMBARD	2	32 000
INST. EC. MCH. DUBE	1	16 000
INST. EC. MIXTE DE CORAIL	1	13 000



## EFFECTIF ET MASSE SALARIALE DU PERSONNEL REGULIER DE L'ADMINISTRATION D'ETAT AU MOIS DE MAI 2016

	EFFECTIF	MASSE SALARIALE
INST. EC. MONTAGNAC	1	13 000
INST. EC. NATIONALE	1	13 000
INST. EC. NLE ACUL NORD	1	16 000
INST. EC. NLE ANSE DU CLERC	1	13 000
INST. EC. NLE BON PASTEUR	1	13 000
INST. EC. NLE CHARDONNIERES	1	13 000
INST. EC. NLE CONG. ST JOSEPH	1	13 000
INST. EC. NLE DE FIGUIER	1	13 000
INST. EC. NLE DE GARCON	1	13 000
INST. EC. NLE DE MERSAU	1	13 000
INST. EC. NLE DE RENDEL, SUD	1	14 000
INST. EC. NLE FILLES CAVAILLON	1	13 000
INST. EC. NLE LA COLLINE AQUIN	1	13 000
INST. EC. NLE LES BASSES	1	13 000
INST. EC. NLE MERSAN C.PERRIN	1	16 000
INST. EC. NLE N. DE LOURDES	1	16 000
INST. EC. NLE POINTE SABLE	1	13 000
INST. EC. NLE PREVILEE	1	13 000
INST. EC. NLE SRS PILATE	1	16 000
INST. EC. NLE ST	2	26 000
INST. EC. NLE STE	1	13 000
INST. EC. NLE. ASSOMPTION 2	1	13 000
INST. EC. NLE. AUBERT (NORD'OUEST)	1	13 000
INST. EC. NLE. BEAUMOND	1	13 000
INST. EC. NLE. DE CARREFOUR DES PERES DE	1	14 000
INST. EC. NLE. DE CAZEAU	3	42 000
INST. EC. NLE. DE CHAMEAU	1	14 000
INST. EC. NLE. DE CHRIST ROI	1	13 000
INST. EC. NLE. DE COLETTE	1	13 000
INST. EC. NLE. DE LAGUILLE DE DONDON NORD	1	14 000
INST. EC. NLE. DE LELIA LHERISSON	1	16 000
INST. EC. NLE. DE PARROIS (NORD)	1	13 000
INST. EC. NLE. DE PETIT BOIS (OUEST)	1	14 000
INST. EC. NLE. DES ETATS	1	14 000
INST. EC. NLE. E. G.	1	13 000

## EFFECTIF ET MASSE SALARIALE DU PERSONNEL REGULIER DE L'ADMINISTRATION D'ETAT AU MOIS DE MAI 2016

	EFFECTIF	MASSE SALARIALE
INST. EC. NLE. FAD'H.	1	16 000
INST. EC. NLE. I. BOISROND	1	16 000
INST. EC. NLE. LAMARTINIERE, ST	1	14 000
INST. EC. NLE. LEON	1	13 000
INST. EC. NLE. LIFRANC	1	16 000
INST. EC. NLE. LIMONADE	1	13 000
INST. EC. NLE. MIXTE MORON	1	13 000
INST. EC. NLE. MOMBIN CROCHU	1	13 000
INST. EC. NLE. PAULIN LACORNE (NORD'OUEST	1	13 000
INST. EC. NLE. PETITE PL. CAZEAU	1	16 000
INST. EC. NLE. RUCHE, DONDON	1	14 000
INST. EC. NOEL MORENEAU	1	13 000
INST. EC. NORD	11	143 000
INST. EC. NORD'OUEST	1	13 000
INST. EC. P. LAFOREST JEREMIE	1	13 000
INST. EC. PETION	6	82 000
INST. EC. PETIT	2	26 000
INST. EC. PRESBYTERALE THOMASSIN	1	13 000
INST. EC. PRIM. SUPERIEURE	2	26 000
INST. EC. REP DE URUGUAY	1	16 000
INST. EC. REP. DE COLOMBIE	1	16 000
INST. EC. REP. NICARAGUA	1	16 000
INST. EC. SACRE COEUR PLAISANCE	1	16 000
INST. EC. SAINT	6	78 000
INST. EC. SAINT FRANCOIS D, ASSISE	1	13 000
INST. EC. SAN YOGO	1	13 000
INST. EC. SAUT MATHURINE CAYES	1	13 000
INST. EC. SOEUR LA SALINE	1	13 000
INST. EC. SOEURS DE STE	1	13 000
INST. EC. SOEURS SALESINIENNES	1	13 000
INST. EC. ST	3	45 000
INST. EC. STE	2	29 000
INST. EC. APPL. DE MILOT	1	16 000
INST. EC. CONG. FIC	1	13 000
INST. EC. CONG. PILATE I. CONCEPTION	1	16 000

## EFFECTIF ET MASSE SALARIALE DU PERSONNEL REGULIER DE L'ADMINISTRATION D'ETAT AU MOIS DE MAI 2016

	EFFECTIF	MASSE SALARIALE
INST. EC.CONGR.SR CHARITE DE ST LOUIS	1	13 000
INST. EC.DE GRANDE SALINE ART.	1	13 000
INST. EC.DE LAGON ART.	1	13 000
INST. EC.FRERE HERVE DE ST MARC ART.	1	13 000
INST. EC.NLE C.LOCHARD(OUEST)	1	14 000
INST. EC.NLE DE B.GRANDOU/SUD'EST	1	13 000
INST. EC.NLE DE H.CANDOU/SUD'EST	1	13 000
INST. EC.NLE DE LAB./SUD'EST	1	13 000
INST. EC.NLE DE MAPON NORD	1	14 000
INST. EC.NLE DE SEGUIN SUD'EST	1	13 000
INST. EC.NLE HAUT MOUSTIQUES (NORD'OUEST)	1	13 000
INST. EC.NLE LA VOUTE/SUD'EST	1	13 000
INST. EC.NLE SACRE	1	12 100
INST. EC.NLE. HORACE ETHEART/OUEST	1	16 000
INST. EC.NLE. LEONCE MEGIE (SUD'EST)	1	13 000
INST. EC.NLE.DE DEREAL (NORD)	1	13 000
INST. EC.NLE.D'ORIANI	1	13 000
INST. EC.NLE.FOMPI ST MICHEL SUD (NIPPES)	1	14 000
INST. EC.REP. DE COLOMBIE	1	16 000
INST. EC.SAINT VINCENT OUEST	2	26 000
INST. EC.SOEURS SALESIENNES	1	13 000
INST. ECOLE CORAIL	1	16 000
INST. ECOLE N. DE L,ACUL DU NORD	1	16 000
INST. ECOLE NALE Q. PILATE	1	16 000
INST. ECOLE NLE F.I.C PLAISANCE	1	16 000
INST. ECOLE NLE MERE LOUISE	1	16 000
INST. ECOLE NLE VINCENT OGE	1	13 000
INST. ECOLE NLE. BASSIN ZIME	1	13 000
INST. ECOLE NLE. BONAMY	1	16 000
INST. ECOLE NLE. JN. DUV.	1	13 000
INST. ECOLE NLE. LOS CACAOS	1	13 000
INST. ECOLE NLE. SAVANETTE CABIAL	1	13 000
INST. ECOLE SAINT PIERRE PLAISANCE DU NOR	1	13 000
INST. ECOLE SOLON	1	13 000
INST. ECOLE ST	1	16 000

## EFFECTIF ET MASSE SALARIALE DU PERSONNEL REGULIER DE L'ADMINISTRATION D'ETAT AU MOIS DE MAI 2016

	EFFECTIF	MASSE SALARIALE
INST. FILLES DE LA SAGESSE	3	39 000
INST. FOYER LES SALESIENNES PLACE JEREMIE	1	13 000
INST. NORD	3	39 000
INST. NORD OUEST	1	13 000
INST. PRE	1	14 000
INST. ST LOUIS DU NORD	1	13 000
INST. STE CROIX DE THIBEAU	1	14 000
INST. TROU CAIMAN	1	16 000
INST./EC. NLE. J.M. HENRIQUEZ	1	13 000
INST./EC.NLE ST JOSEPH DE ST VALLIER	1	13 000
INST.A L'ECOLE NLE JEAN PAUL II DE TABARR	1	16 000
INST.ANN.LYC.PETION OUEST	1	14 000
INST.ANNEXE LYC. F.PIERRE	1	14 000
INST.ANNEXE LYC.T.LOUVERTURE (OUEST)	1	14 000
INST.ANNEXE LYC.TOUSSAINT L.	1	13 000
INST.ANNEXE LYCEE T.LOUVERTURE	1	16 000
INST.AU FOYER MONF.MARIANI(OUEST)	1	14 000
INST.C.NLE.DE BASSIN,NORD	1	13 000
INST.C.NLE.DE TESTASSE/GRAND'ANSE	1	13 000
INST.CENT.D'ED.FAM.ECOLE CLEMENT LAMIER S	1	13 000
INST.CENTRE PRESCHOOL.REP.ARGENTINE	1	14 000
INST.COL.C.PERALTE(GDE	1	13 000
INST.COMPL.MIXTE EDUC.SACRE	1	13 000
INST.COMPLEXE MIXTE EDUC.S.COEUR(CENTRE)	1	13 000
INST.CONG.DE ST JOSEPH DE CLUNY	14	183 000
INST.E.NLE DE LOMBARD	1	13 000
INST.EC NLE DE CHANSOLME	1	13 000
INST.EC NLE DE LARUE NORD	1	14 000
INST.EC NLE GONAIVES	1	16 000
INST.EC., LA SAGESSE	1	13 000
INST.EC. ANTENOR FIRMIN CENTRE	1	14 000
INST.EC. ARTIBONITE	5	71 000
INST.EC. CHARITE BIENVILLE	1	13 000
INST.EC. CHARITE DE BIENVILLE	1	13 000
INST.EC. CONGR. FIC	2	26 000

## EFFECTIF ET MASSE SALARIALE DU PERSONNEL REGULIER DE L'ADMINISTRATION D'ETAT AU MOIS DE MAI 2016

	EFFECTIF	MASSE SALARIALE
INST.EC. CONGR.DE JOSEPH, DONDON	1	14 000
INST.EC. D. LESPINASSE OUEST	1	13 000
INST.EC. G. V. JEREMIE	1	16 000
INST.EC. HAUT DES GRIS GRIS (SUD'EST)	1	13 000
INST.EC. IMMACULEE DE TERRIER	1	13 000
INST.EC. LA SAGESSE	6	78 000
INST.EC. LAMARTINIERE ST	1	14 000
INST.EC. LEOGANE	2	26 000
INST.EC. MILOT	1	16 000
INST.EC. MIRAGOANE DEPT.NIPPES	1	13 000
INST.EC. NLE DE TROU MAHOT/SUD'EST	1	13 000
INST.EC. NLE. CHANSOLME	1	13 000
INST.EC. NLE. D. LESPINASSE	1	16 000
INST.EC. NLE. DE GRESSIER	1	13 000
INST.EC. NLE. DE SIBERT	1	13 000
INST.EC. NLE. J. BOISROND	2	29 000
INST.EC. NLE. IMMACULEE CONCEP.	1	16 000
INST.EC. NLE. LA SOUFRIERE	1	14 000
INST.EC. NLE. LELIA LHERISSON	1	16 000
INST.EC. NLE.EMERANTE PAPAILLER (OUEST)	1	13 000
INST.EC. NLE.IMMACULEE CONCEP.	1	16 000
INST.EC. NLE.REP. DU CHILI	1	16 000
INST.EC. NORD OUEST	1	13 000
INST.EC. NORD'OUEST	6	78 000
INST.EC. SALESIENNES	7	91 000
INST.EC. ST	1	14 000
INST.EC. STE	1	14 000
INST.EC.AN.ST.DOM.PORT	1	13 000
INST.EC.ANNE	2	26 000
INST.EC.ANSE A MACON	1	13 000
INST.EC.ANSE ROUGE ART.	1	13 000
INST.EC.APPL.,MARTISS.	1	16 000
INST.EC.APPL.DE VAUDREUIL NORD	1	14 000
INST.EC.APPLICATION MARFRANC, MORON	1	16 000
INST.EC.ARGENTINE BELLEGARDE OUEST	1	13 000

## EFFECTIF ET MASSE SALARIALE DU PERSONNEL REGULIER DE L'ADMINISTRATION D'ETAT AU MOIS DE MAI 2016

	EFFECTIF	MASSE SALARIALE
INST.EC.ARMAND TOBY	1	16 000
INST.EC.ARTIBONITE	2	26 000
INST.EC.BARDON MARCHAND ART.	1	13 000
INST.EC.BARRIERE BLANCHE NORD	1	14 000
INST.EC.BOIS DE LANCE LIMONADE NORD	1	14 000
INST.EC.BOUCAN BELIER SUD'EST	1	13 000
INST.EC.BOUCAN CARRE CENTRE	1	13 000
INST.EC.C.CHAUVEAU	1	13 000
INST.EC.C.HEUREUSE SUD	1	13 000
INST.EC.CELIE LILAVOIS	1	16 000
INST.EC.CELIE LILAVOIS OUEST	1	14 000
INST.EC.CHARITE BIENVILLE	2	26 000
INST.EC.CHARITE DE BIENVILLE	15	197 000
INST.EC.CHARITE DE VIENVILLE	1	13 000
INST.EC.CHARLES LASSEGUE SUD	1	13 000
INST.EC.CHARLES LEBOSSE NORD	1	13 000
INST.EC.CHARLES MORAVIA SUD'EST	1	13 000
INST.EC.CHRIST	2	29 000
INST.EC.CLAIRE HEUREUSE SUD	1	14 000
INST.EC.COEUR IMM.DE TER.	1	13 000
INST.EC.COLBERT LOCHARD	1	16 000
INST.EC.COLBERT LOCHARD OUEST	1	13 000
INST.EC.COM.DE KA	1	13 000
INST.EC.COMM.CARPENTIER,SUD	1	13 000
INST.EC.COMM.DE LA GOSSELINE SUD'EST	1	13 000
INST.EC.COMM.JEAN MACOUTE(ND'OUEST)	1	13 000
INST.EC.COMM.IN	2	26 000
INST.EC.COMM.L'ESTERE(ND'OUEST)	1	13 000
INST.EC.CONG MARGUERITE D'YOUVILLE DE JER	1	13 000
INST.EC.CONG.COEUR IMMACULEE	1	13 000
INST.EC.CONG.DES FRERES DE L'INSTRUCT.CHR	1	13 000
INST.EC.CONG.DOMINIQUE SAVIO	1	13 000
INST.EC.CONG.D'YOUVILLE DE JEREMIE	1	13 000
INST.EC.CONG.F.CLEMENT JACMEL	1	13 000
INST.EC.CONG.FILLES MIE. BEL	1	14 000

## EFFECTIF ET MASSE SALARIALE DU PERSONNEL REGULIER DE L'ADMINISTRATION D'ETAT AU MOIS DE MAI 2016

	EFFECTIF	MASSE SALARIALE
INST.EC.CONG.FRERES INSTRUCT.CHRET.	9	117 000
INST.EC.CONG.LEONCE MEGIE SUD'EST	1	13 000
INST.EC.CONG.LUCIENNE ESTIME (CENTRE)	1	14 000
INST.EC.CONG.MIE I.DES CAYES	1	13 000
INST.EC.CONG.MIE REINE IMMACULEE(SUD'E.)	1	14 000
INST.EC.CONG.N.D.P.SECOURS, NORD	1	16 000
INST.EC.CONG.ROCHE A BATEAU	1	16 000
INST.EC.CONG.SR SALESIENNES	6	78 000
INST.EC.CONG.ST	7	93 000
INST.EC.CONG.ST NOM DE JESUS ACUL DU NORD	1	13 000
INST.EC.CONG.STE	1	13 000
INST.EC.CONG.STE THERESE DE PAPAYE CENTRE	1	14 000
INST.EC.CONGR.ANNE MARIE JAVOUEH OUEST	1	13 000
INST.EC.CONGR.CHRIST	1	13 000
INST.EC.CONGR.CHRIST ROI OUEST	1	13 000
INST.EC.CONGR.DE CABARET	1	14 000
INST.EC.CONGR.DE CABARET OUEST	1	14 000
INST.EC.CONGR.DE CARPENTIER SUD	1	14 000
INST.EC.CONGR.DES SRS.DE LA SAGESSE	1	16 000
INST.EC.CONGR.DOMINIQUE SAVIO	1	13 000
INST.EC.CONGR.FILLES DE MARIE OUEST	1	14 000
INST.EC.CONGR.IMMACULEE CONCEPTION SUD	1	13 000
INST.EC.CONGR.JOSEPH LE PEVEDIC NORD	1	14 000
INST.EC.CONGR.LA RUCHE SUD	2	28 000
INST.EC.CONGR.N.D.DE GRACE(NORD)	1	14 000
INST.EC.CONGR.NOTRE DAME DU ST ESPRIT(CEN	1	14 000
INST.EC.CONGR.NTRE.DAME DU PERP.SCR	1	14 000
INST.EC.CONGR.SR CHARITE DE ST LOUIS	1	14 000
INST.EC.CONGR.ST	3	41 000
INST.EC.CONGR.ST DOMINIQUE DE PORT SALUT	1	14 000
INST.EC.CONGR.ST DOMINIQUE SUD	1	14 000
INST.EC.CONGR.ST JOSEPH SUD	1	13 000
INST.EC.CONGR.STE	1	14 000
INST.EC.CONGR.STE CLAIRE D'ASS.DESS.ART.	1	13 000
INST.EC.CONGR.STE JEANNE DE CHANTAL SUD	1	14 000

## EFFECTIF ET MASSE SALARIALE DU PERSONNEL REGULIER DE L'ADMINISTRATION D'ETAT AU MOIS DE MAI 2016

	EFFECTIF	MASSE SALARIALE
INST.EC.CONGR.STE ROSE DE LIMA MANICHE SU	1	14 000
INST.EC.CONGR.TROU SABLE,CHRIST	1	16 000
INST.EC.CONGREGANISTE FRERE HERVE ST	1	14 000
INST.EC.CROIX	3	46 600
INST.EC.DAMOCLES VIEUX OUEST	2	28 000
INST.EC.D'ANSE A MACON(GRD	1	14 000
INST.EC.D'APPL.(ANN.DE L'EC.NORM.DE VAUDR	1	14 000
INST.EC.D'ARNAULT NIPPES	1	13 000
INST.EC.DE BALAN OUEST	1	14 000
INST.EC.DE BAS DE SAULT ART.	1	13 000
INST.EC.DE BASSIN CHEVAL NORD	1	13 000
INST.EC.DE BIRE OUEST	1	13 000
INST.EC.DE BOIS PIN NORD	1	13 000
INST.EC.DE BRASSARD SUD'EST	1	14 000
INST.EC.DE BRENNAN(SUD	1	14 000
INST.EC.DE CALVAIRE (ARTIBONITE)	1	13 000
INST.EC.DE CAMPECHE NORD	1	14 000
INST.EC.DE CAPOTILLE N.EST	1	13 000
INST.EC.DE CARREFOUR TIPA GRD	1	13 000
INST.EC.DE CHARRIER OUEST	1	13 000
INST.EC.DE COLORA CENTRE	1	14 000
INST.EC.DE COSSE SUD	1	13 000
INST.EC.DE CYVADIER SUD'EST	1	13 000
INST.EC.DE DUCIS SUD	1	14 000
INST.EC.DE FLANDE CENTRE	2	28 000
INST.EC.DE GAILLARD SUD'EST	1	13 000
INST.EC.DE GARCONS DES ANGLAIS SUD	1	13 000
INST.EC.DE GARCONS ROCHE A BATEAU SUD	1	14 000
INST.EC.DE GEBEAU GRAND'ANSE	1	14 000
INST.EC.DE HATTE CHEVREAU ART.	1	13 000
INST.EC.DE HAUT COQ CHANTE SUD'EST	1	13 000
INST.EC.DE LA SUISSE NORD	1	13 000
INST.EC.DE LABELLEY NORD'OUEST	1	13 000
INST.EC.DE LAS CACAHOS CENTRE	1	13 000
INST.EC.DE LASCAHOBAS CENTRE	1	14 000



## EFFECTIF ET MASSE SALARIALE DU PERSONNEL REGULIER DE L'ADMINISTRATION D'ETAT AU MOIS DE MAI 2016

	EFFECTIF	MASSE SALARIALE
INST.EC.DE LOS CACAOS CENTRE	1	13 000
INST.EC.DE L'UNION NORD	1	13 000
INST.EC.DE MANICHE SUD	1	14 000
INST.EC.DE MELON SUD	1	14 000
INST.EC.DE MORISSEAU SUD	1	14 000
INST.EC.DE PILETTE N.EST	1	14 000
INST.EC.DE PIVERT ARTIBONITE	1	13 000
INST.EC.DE PLATANA ART.	1	13 000
INST.EC.DE ROSSIGNOL ART.	1	13 000
INST.EC.DE SAVANETTE N.EST	1	13 000
INST.EC.DE TAMISEE ARTIBONITE	1	13 000
INST.EC.DE TORBECK SUD	1	14 000
INST.EC.DES GARCONS D'AQUIN SUD	1	14 000
INST.EC.DES ORANGERS K	1	14 000
INST.EC.DESTAING	1	13 000
INST.EC.DON DIVIN DE GENS DE NANTES,MT	1	13 000
INST.EC.DUFAILLY GR.RIV.DU NORD	1	16 000
INST.EC.E TIBURON SUD	1	13 000
INST.EC.EVELINA LEVY SUD'EST	1	13 000
INST.EC.F.I.C.NORD'EST	1	13 000
INST.EC.FADH.	1	13 000
INST.EC.FELIX BOX NORD	1	13 000
INST.EC.FILLE DE MARIE AUX.SUD'EST	1	14 000
INST.EC.FILLES MIE.AUXILIATRICE SUD'EST	1	14 000
INST.EC.FILLES ST	1	13 000
INST.EC.FOND ICAQUE, PESTEL	1	13 000
INST.EC.FONDS JEAN NOEL SUD'EST	1	13 000
INST.EC.FOYER DES SALESIENNES OUEST	2	26 000
INST.EC.FOYER SOCIAL ROSE LH.	1	13 000
INST.EC.FRERE DE ST	1	13 000
INST.EC.GRAND PRE NORD	1	14 000
INST.EC.GRANDE RIVIERE SUD'EST	1	14 000
INST.EC.GROSSE ROCHE	1	13 000
INST.EC.HAUT COQ CHANTE SUD'EST	1	13 000
INST.EC.I.CONCEPTION DES ANGLAIS(SUD)	1	13 000

## EFFECTIF ET MASSE SALARIALE DU PERSONNEL REGULIER DE L'ADMINISTRATION D'ETAT AU MOIS DE MAI 2016

	EFFECTIF	MASSE SALARIALE
INST.EC.IMM.CONCEPTION	1	14 000
INST.EC.IMMAC.MADELEINE(NORD)	1	14 000
INST.EC.IMMACULEE CONCEPTION C.PERRIN	1	13 000
INST.EC.J.ZEPHIRIN ARTIBONITE	1	13 000
INST.EC.JEAN	1	13 000
INST.EC.JEAN XXIII OUEST	1	13 000
INST.EC.KA PHILIPPE ART.	1	13 000
INST.EC.LA NATIVITE ART.	1	13 000
INST.EC.LA SAGESSE	1	13 000
INST.EC.LA SUISSE	1	13 000
INST.EC.LA VALLEE DE BAINET SUD	1	13 000
INST.EC.LEOGANE	1	13 000
INST.EC.LEONCE MEGIE DE LA VALLEE SUD'EST	1	13 000
INST.EC.LOGALITE ST	1	14 000
INST.EC.LOUVERTURE	1	13 000
INST.EC.M.CHARDONNIERES,SUD	1	13 000
INST.EC.MANMAN BON DIE LOS PALIS,DPT.CENT	1	13 000
INST.EC.MARC ANTOINE(DONDON)	1	13 000
INST.EC.MARIE REINE DES COEURS NORD'OUEST	1	13 000
INST.EC.MARIE REINE IMM. SUD'EST	1	14 000
INST.EC.MARIE ROSE NORD	1	13 000
INST.EC.MERE D'YOUVILLE/CAVAILLON SUD	1	13 000
INST.EC.MERE STE	1	14 000
INST.EC.MIE	6	83 000
INST.EC.MIE JEANNE L.ART.	1	13 000
INST.EC.MIE.REINE IMM.,JACMEL	1	13 000
INST.EC.MISSION. DE L'IMMACULEE	1	13 000
INST.EC.MIXTE COEURS	1	14 000
INST.EC.MIXTE CRS	2	26 000
INST.EC.MIXTE DE GRAND PLAINE NORD	1	13 000
INST.EC.MIXTE DE LA FOSSETTE NORD	1	13 000
INST.EC.MIXTE DE LIMONADE(NORD)	1	14 000
INST.EC.MIXTE PT	1	14 000
INST.EC.MONFORT,CAP	1	16 000
INST.EC.MONTAGNE COLIN SUD'EST	1	13 000

## EFFECTIF ET MASSE SALARIALE DU PERSONNEL REGULIER DE L'ADMINISTRATION D'ETAT AU MOIS DE MAI 2016

	EFFECTIF	MASSE SALARIALE
INST.EC.MONTAGNE DE LA CROIX S'EST	1	14 000
INST.EC.N	1	16 000
INST.EC.N.D.DU P.SECOURS(NORD)	1	14 000
INST.EC.N.D.DU P.SECOURS(SUD)	2	27 000
INST.EC.N.D.DU P.SECOURS(SUDO	1	14 000
INST.EC.N.D.DU PERP.SECOURS	1	13 000
INST.EC.N.D.DU ROSAIRE(SUD)	1	13 000
INST.EC.N.D.DU ROSAIRE/P	1	13 000
INST.EC.N.D.P.S.(NORD)	1	14 000
INST.EC.N.DE.LOURDES(GDE	1	13 000
INST.EC.NL.GUILLAUME COTEAUX(SUD)	1	13 000
INST.EC.NLE 3e SECT.BRAS GAUCHE	1	13 000
INST.EC.NLE A.FIRMIN BELLADERE	1	13 000
INST.EC.NLE A.FIRMIN,BELLADERE	1	13 000
INST.EC.NLE ACUL BASSE TERRE	1	13 000
INST.EC.NLE AEMSA DE ST MARC (ART)	1	13 000
INST.EC.NLE ANSE A FOLEUR	1	13 000
INST.EC.NLE ARIA DE PORT	1	14 000
INST.EC.NLE AUX SOURCES ART.	1	14 000
INST.EC.NLE BAC D'AQUIN ART.	1	13 000
INST.EC.NLE BALIVERNE G'ANSE	1	14 000
INST.EC.NLE BARBE PAGNOL	1	13 000
INST.EC.NLE BAS QUARTIER	1	14 000
INST.EC.NLE BASSE RIVIERE G'ANSE	1	14 000
INST.EC.NLE BASSIN BLEU	1	13 000
INST.EC.NLE BEL	1	13 000
INST.EC.NLE BON PASTEUR DE LEON G'ANSE	1	14 000
INST.EC.NLE BOUCAN PANGNOL CENTRE	1	14 000
INST.EC.NLE BRESILIENNE/SUD'EST	1	13 000
INST.EC.NLE C.HEUREUSE OUEST	1	14 000
INST.EC.NLE CAMP COQ	1	13 000
INST.EC.NLE CANA/OUANAMINTHE	1	13 000
INST.EC.NLE CAROLINE C. OUEST	1	14 000
INST.EC.NLE CAYES JACMEL	1	13 000
INST.EC.NLE CELIE LILAVOIS	1	16 000

## EFFECTIF ET MASSE SALARIALE DU PERSONNEL REGULIER DE L'ADMINISTRATION D'ETAT AU MOIS DE MAI 2016

	EFFECTIF	MASSE SALARIALE
INST.EC.NLE CH.MORAVIA	2	26 000
INST.EC.NLE CHATARD (NORD)	1	13 000
INST.EC.NLE CHEMIN DESGRANGES ND'OUEST	1	13 000
INST.EC.NLE CIBAO/SUD'EST	1	13 000
INST.EC.NLE COLLINE GOBERT,NORD	1	14 000
INST.EC.NLE COLONIE /ND'EST	1	14 000
INST.EC.NLE CONG.DE ST	1	13 000
INST.EC.NLE CONG.ST	1	14 000
INST.EC.NLE CONGR.ANNE MARIE	1	14 000
INST.EC.NLE CORAIL SOULT	1	13 000
INST.EC.NLE CORONEL,SUD'EST	1	13 000
INST.EC.NLE COTES DE FER	1	13 000
INST.EC.NLE COUPE A DAVID	1	13 000
INST.EC.NLE CX DES BOUQUETS	1	13 000
INST.EC.NLE CX DES PERES	1	13 000
INST.EC.NLE D'AQUIN	1	13 000
INST.EC.NLE D'ARREGUY (SUD'EST)	1	13 000
INST.EC.NLE DE B.DE GRIS GRIS SUD'EST	1	13 000
INST.EC.NLE DE BASSIN CAVE CENTRE	1	14 000
INST.EC.NLE DE BEL AIR SUD'EST	1	13 000
INST.EC.NLE DE BELLE	1	14 000
INST.EC.NLE DE BELLOC	1	13 000
INST.EC.NLE DE BELLOC OUEST	1	14 000
INST.EC.NLE DE BEUDET OUEST	1	14 000
INST.EC.NLE DE BIGOT SUD'EST	1	13 000
INST.EC.NLE DE BOIS BOULE	1	13 000
INST.EC.NLE DE BOIS NEUF ART.	1	14 000
INST.EC.NLE DE BONAMY NORD	1	14 000
INST.EC.NLE DE BONBON G'ANSE	1	14 000
INST.EC.NLE DE BRAS DE GAUCHE SUD'EST	1	13 000
INST.EC.NLE DE BRESILIENNE DE BAINET S.'E	1	13 000
INST.EC.NLE DE BROSSARD	1	13 000
INST.EC.NLE DE C.SOULT/SUD'EST	1	13 000
INST.EC.NLE DE CABARET	1	13 000
INST.EC.NLE DE CABARET (OUEST)	1	11 000

## EFFECTIF ET MASSE SALARIALE DU PERSONNEL REGULIER DE L'ADMINISTRATION D'ETAT AU MOIS DE MAI 2016

	EFFECTIF	MASSE SALARIALE
INST.EC.NLE DE CALUMETTE	1	13 000
INST.EC.NLE DE CALVAIRE ART.	1	13 000
INST.EC.NLE DE CALVAIRE ST MICHEL DE L'AT	1	13 000
INST.EC.NLE DE CAMATHE ART.	1	13 000
INST.EC.NLE DE CAMP LOUISE NORD	1	14 000
INST.EC.NLE DE CAMPECHE NORD	1	14 000
INST.EC.NLE DE CAP ROUGE SUD'EST	1	13 000
INST.EC.NLE DE CASSE	1	14 000
INST.EC.NLE DE CHAMBELLAN	1	14 000
INST.EC.NLE DE CHAMEAU G'ANSE	1	14 000
INST.EC.NLE DE CHANSOLME	1	13 000
INST.EC.NLE DE CHARLES DUBE OUEST	1	14 000
INST.EC.NLE DE CLAVRY GRAND	1	13 000
INST.EC.NLE DE COLIN (SUD'EST)	1	13 000
INST.EC.NLE DE COLORA CENTRE	1	14 000
INST.EC.NLE DE CORAIL ARCAHAIE	1	14 000
INST.EC.NLE DE CORAIL LAMOTHE SUD'E.	1	13 000
INST.EC.NLE DE CORAIL LAMOTHE SUD'EST	1	13 000
INST.EC.NLE DE COTES DE FER	2	27 000
INST.EC.NLE DE DARBONNE	2	26 000
INST.EC.NLE DE DENARD SUD'EST	1	13 000
INST.EC.NLE DE DERONVILLE	1	16 000
INST.EC.NLE DE DESSOURCES	3	39 000
INST.EC.NLE DE DIDON (GRAND'ANSE)	1	14 000
INST.EC.NLE DE DIEGUE (OUEST)	1	16 000
INST.EC.NLE DE DROUIN ART.	1	13 000
INST.EC.NLE DE DUBEDOU	1	13 000
INST.EC.NLE DE DUBOURG NORD	2	27 000
INST.EC.NLE DE FESSAC NORD	4	56 000
INST.EC.NLE DE GARATES N'EST	1	14 000
INST.EC.NLE DE GARDE BIASSOU NORD	1	13 000
INST.EC.NLE DE GARDE SEVERE ART.	1	13 000
INST.EC.NLE DE GILBERT(JACMEL)	1	13 000
INST.EC.NLE DE GRIS GRIS	1	13 000
INST.EC.NLE DE GROSSE ROCHE	1	14 000

## EFFECTIF ET MASSE SALARIALE DU PERSONNEL REGULIER DE L'ADMINISTRATION D'ETAT AU MOIS DE MAI 2016

	EFFECTIF	MASSE SALARIALE
INST.EC.NLE DE H.C.CHANTE/SUD'EST	1	13 000
INST.EC.NLE DE HATTE WELCH	1	14 000
INST.EC.NLE DE HAUT PETIT BORGNE	1	13 000
INST.EC.NLE DE JACMEL	2	26 000
INST.EC.NLE DE KA	1	13 000
INST.EC.NLE DE LA CHAPELLE [ARTIBONITE]	1	13 000
INST.EC.NLE DE LACROIX PERISSE ART.	1	14 000
INST.EC.NLE DE LAFOND	2	26 000
INST.EC.NLE DE LAGUILLE NORD	1	13 000
INST.EC.NLE DE LAURENT SICARD SUD	1	14 000
INST.EC.NLE DE LAVANNEAU	1	13 000
INST.EC.NLE DE LEPRETE SUD	1	13 000
INST.EC.NLE DE L'ESTERE	1	14 000
INST.EC.NLE DE LIBERIA OUEST	1	14 000
INST.EC.NLE DE L'UNION DU CAP NORD	1	14 000
INST.EC.NLE DE MAGL.AMBROISE	1	13 000
INST.EC.NLE DE MAPOU NORD	1	13 000
INST.EC.NLE DE MARBIAL	1	13 000
INST.EC.NLE DE MARBIAL SUD'EST	1	13 000
INST.EC.NLE DE MARBIAL/SUD'EST	1	13 000
INST.EC.NLE DE MARIE BOIS NEUF ART.	1	14 000
INST.EC.NLE DE MELON SUD	1	13 000
INST.EC.NLE DE MEYER	1	13 000
INST.EC.NLE DE MUSAC SUD'EST	1	13 000
INST.EC.NLE DE NORDINE G'ANSE	1	13 000
INST.EC.NLE DE PETITE ANSE	2	27 000
INST.EC.NLE DE PETITES DESOINES ART.	1	14 000
INST.EC.NLE DE PIMENT NORD	1	13 000
INST.EC.NLE DE PLAISANCE	1	14 000
INST.EC.NLE DE PLATANA ART.	1	13 000
INST.EC.NLE DE POSTE PIERROT ART.	1	13 000
INST.EC.NLE DE PUILBOREAU.NORD	1	13 000
INST.EC.NLE DE R.PLATES/NORD'OEUST	1	13 000
INST.EC.NLE DE RAYMOND	3	39 000
INST.EC.NLE DE RAYMOND SUD'EST	1	13 000

## EFFECTIF ET MASSE SALARIALE DU PERSONNEL REGULIER DE L'ADMINISTRATION D'ETAT AU MOIS DE MAI 2016

	EFFECTIF	MASSE SALARIALE
INST.EC.NLE DE RHE (SUD)	1	14 000
INST.EC.NLE DE RIV.LAPORTE	1	14 000
INST.EC.NLE DE ROCHE LACOUR ART.	1	13 000
INST.EC.NLE DE S.CARRE DE G	1	13 000
INST.EC.NLE DE SABLE CABARET SUD'EST	1	13 000
INST.EC.NLE DE SAILLANT N'EST	1	14 000
INST.EC.NLE DE SAV.	1	13 000
INST.EC.NLE DE SIBERIE N'EST	1	13 000
INST.EC.NLE DE SIBERT OUEST	1	14 000
INST.EC.NLE DE ST JOSEPH NORD	1	14 000
INST.EC.NLE DE ST MICHEL DE L'ATTAYE ART.	1	14 000
INST.EC.NLE DE ST.MICHEL DE L'ATTAYE ART.	1	13 000
INST.EC.NLE DE SUISSE	1	14 000
INST.EC.NLE DE TERNIER	1	13 000
INST.EC.NLE DE TERRIER	1	13 000
INST.EC.NLE DE THOR OUEST	1	14 000
INST.EC.NLE DE TIBELON G'ANSE	1	13 000
INST.EC.NLE DE TROU MAHOT SUD'EST	1	13 000
INST.EC.NLE DE TROU MILIEU SUD	1	13 000
INST.EC.NLE DE VAUDREUIL	1	14 000
INST.EC.NLE DE WELSH	1	13 000
INST.EC.NLE DES FILLES DE LIMBE	1	13 000
INST.EC.NLE DES ORANGERS	1	13 000
INST.EC.NLE DES SOEURS DE LA SAGESSE PT	1	13 000
INST.EC.NLE DES SR.OUANAMINTHE	1	13 000
INST.EC.NLE DESORMEAUX G'ANSE	1	14 000
INST.EC.NLE DOCINE ST MARTIN ART.	1	13 000
INST.EC.NLE DOLVAL /ND'EST	1	14 000
INST.EC.NLE D'RREGUY (SUD'EST)	1	13 000
INST.EC.NLE DU BAS	1	14 000
INST.EC.NLE DU C.ROUGE/SUD'EST	1	13 000
INST.EC.NLE DUMARSAIS ESTIME ART.	1	13 000
INST.EC.NLE EDEZE GOUSSE SUD'EST	1	14 000
INST.EC.NLE EXIMA GILLES	1	13 000
INST.EC.NLE EXIMA GILLES JACMEL	1	13 000

## EFFECTIF ET MASSE SALARIALE DU PERSONNEL REGULIER DE L'ADMINISTRATION D'ETAT AU MOIS DE MAI 2016

	EFFECTIF	MASSE SALARIALE
INST.EC.NLE EXINA GILLES	1	13 000
INST.EC.NLE F.GEFFRARD	1	14 000
INST.EC.NLE F.OGE/SUD'EST	1	13 000
INST.EC.NLE FABRE GEFFRARD OUEST	1	13 000
INST.EC.NLE FELIX BOX 2EME VAC./NORD	1	14 000
INST.EC.NLE FELIX BOX NORD	1	11 000
INST.EC.NLE FILLES DE MARIE AUX.SUD'EST	1	14 000
INST.EC.NLE FOISON ND'OUEST	2	26 000
INST.EC.NLE FONFREDE/SUD	1	14 000
INST.EC.NLE FORT ST	1	14 000
INST.EC.NLE FOSSE ST.JEAN ART.	1	13 000
INST.EC.NLE GALMAN D. DE Q	1	13 000
INST.EC.NLE GAULT DU BARIL ANSE A VEAU	1	13 000
INST.EC.NLE GEBEAU JEREMIE	1	13 000
INST.EC.NLE GRAND BASSIN	1	13 000
INST.EC.NLE H.DES GRIS GRIS/SUD'EST	1	13 000
INST.EC.NLE HATTE CHEVEAU (ARTIB.)	1	14 000
INST.EC.NLE HATTE DESDUNES ART.	1	14 000
INST.EC.NLE HAUT COQ CHANTE	1	13 000
INST.EC.NLE HAUT MANTINEAU NORD	1	13 000
INST.EC.NLE IMM.CONCEPTION ND'EST	1	14 000
INST.EC.NLE JACQUES MAUREPAS NORD'OUEST	1	13 000
INST.EC.NLE JEAN MARY VINCENT ART.	1	13 000
INST.EC.NLE JN	1	13 000
INST.EC.NLE JN XXIII /OUEST	1	14 000
INST.EC.NLE LA BICHE	1	13 000
INST.EC.NLE LA VICTOIRE	1	13 000
INST.EC.NLE LABRANLE/ART	1	13 000
INST.EC.NLE LAMARTINIERE NORD	1	13 000
INST.EC.NLE LELIA LHERISSON OUEST	1	14 000
INST.EC.NLE LEONCE MEGI	3	42 000
INST.EC.NLE LEROUX CACHIM./ND'EST	1	13 000
INST.EC.NLE LEROUX CACHIMAN/ND'EST	1	13 000
INST.EC.NLE LIBERIA	1	14 000
INST.EC.NLE M.AMBROISE	1	13 000



## EFFECTIF ET MASSE SALARIALE DU PERSONNEL REGULIER DE L'ADMINISTRATION D'ETAT AU MOIS DE MAI 2016

	EFFECTIF	MASSE SALARIALE
INST.EC.NLE M.ANTOINE DONDON	1	13 000
INST.EC.NLE MAGLOIRE	1	13 000
INST.EC.NLE MAGLOIRE JACMEL	1	13 000
INST.EC.NLE MAPOU,SUD'EST	1	13 000
INST.EC.NLE MARIE COLAS	1	14 000
INST.EC.NLE MENNAIS ND'OUEST	1	14 000
INST.EC.NLE METAYER/SUD'EST	1	13 000
INST.EC.NLE MIE REINE DES COEURS	1	13 000
INST.EC.NLE MOULINES G'ANSE	1	14 000
INST.EC.NLE NEAUJOINT	1	14 000
INST.EC.NLE NN A GUILLAUME	1	13 000
INST.EC.NLE ODICE ART.	1	14 000
INST.EC.NLE ORANGERS/SUD'EST	1	13 000
INST.EC.NLE PETIT	1	13 000
INST.EC.NLE POSTE METIER NORD'OUEST	1	13 000
INST.EC.NLE R.BRISSON (NORD'OUEST)	1	14 000
INST.EC.NLE RAVINE	2	28 000
INST.EC.NLE REP. ARGENTINE	1	14 000
INST.EC.NLE REP.DE COLOMBIE (OUEST)	1	14 000
INST.EC.NLE REP.DE GUATEMALA	1	16 000
INST.EC.NLE REP.DE L'AQUATEUR (OUEST)	1	13 000
INST.EC.NLE REPUBLIQUE DU VENEZUELA	1	13 000
INST.EC.NLE SABLE CABARET	1	14 000
INST.EC.NLE SANS	1	14 000
INST.EC.NLE SAVANE L./SD'EST	1	13 000
INST.EC.NLE SAVANNE DUBOIS SUD'EST	1	13 000
INST.EC.NLE ST	2	29 000
INST.EC.NLE ST ANGE LAVANNEAU	1	13 000
INST.EC.NLE ST CHARLES G'ANSE	1	14 000
INST.EC.NLE ST FRANCOIS DE PETION VILLE (	1	14 000
INST.EC.NLE ST MAXIME NORD	1	14 000
INST.EC.NLE ST.MICHEL ART.	1	13 000
INST.EC.NLE T.GUILBAUD NORD	1	13 000
INST.EC.NLE TAMARIN LA GONAVE (OUEST)	1	13 000
INST.EC.NLE TERTULIEN GUILBEAU (OUEST)	1	14 000

## EFFECTIF ET MASSE SALARIALE DU PERSONNEL REGULIER DE L'ADMINISTRATION D'ETAT AU MOIS DE MAI 2016

	EFFECTIF	MASSE SALARIALE
INST.EC.NLE VAL.BAIN SUD'EST	1	13 000
INST.EC.NLE VIRGINIE.SAMPEUR (OUEST)	1	14 000
INST.EC.NLE.	19	247 000
INST.EC.NLE. (JACMEL)	1	13 000
INST.EC.NLE. ARTIBONITE	1	13 000
INST.EC.NLE. BAS LARIVIERE, RANQUITTE	1	14 000
INST.EC.NLE. BOMBARDOPOLIS	1	13 000
INST.EC.NLE. BORD	1	13 000
INST.EC.NLE. BROSSARD (SUD'EST)	1	13 000
INST.EC.NLE. CX	1	16 000
INST.EC.NLE. DE DEGAN & MERGER	1	13 000
INST.EC.NLE. DE DERAC	1	13 000
INST.EC.NLE. DE FERMATHE	1	13 000
INST.EC.NLE. DE FILLES	1	13 000
INST.EC.NLE. DE FORT ST	1	14 000
INST.EC.NLE. DE HAUT DU CAP (NORD)	1	14 000
INST.EC.NLE. DE JEAN	1	13 000
INST.EC.NLE. DE LA CHAPELLE VERRETTES	1	16 000
INST.EC.NLE. DE LAQUILLE, DONDON	1	13 000
INST.EC.NLE. DE MAPOU,NORD	1	13 000
INST.EC.NLE. DE PAULIN CORNE	1	13 000
INST.EC.NLE. DE PETION VILLE	1	13 000
INST.EC.NLE. DE PIEMENT,NORD	1	13 000
INST.EC.NLE. DE PLATON MARMELADE	1	13 000
INST.EC.NLE. DE SAVANE AU LAIT	1	13 000
INST.EC.NLE. DE SIBERT	1	16 000
INST.EC.NLE. DE THOR	1	16 000
INST.EC.NLE. DE TI TURELLE,NORD	1	13 000
INST.EC.NLE. DES CASERNES CASERNES (FAD'	1	16 000
INST.EC.NLE. DISCRETE AUMONE	1	14 000
INST.EC.NLE. FERMATH (OUEST)	1	13 000
INST.EC.NLE. GARCON CHARDONNIERES (SUD)	1	13 000
INST.EC.NLE. GROSSES ROCHES	1	13 000
INST.EC.NLE. IMMACULEE CONCEP.	1	16 000
INST.EC.NLE. LELIA LHERISSON	1	16 000

## EFFECTIF ET MASSE SALARIALE DU PERSONNEL REGULIER DE L'ADMINISTRATION D'ETAT AU MOIS DE MAI 2016

	EFFECTIF	MASSE SALARIALE
INST.EC.NLE. LEONCE	1	13 000
INST.EC.NLE. NAN GUILLAUME	1	13 000
INST.EC.NLE. NORD	1	14 000
INST.EC.NLE. NORD'OUEST	1	13 000
INST.EC.NLE. ORANGERS (BAINET)	1	13 000
INST.EC.NLE. PLAINE D'ORANGE	3	39 000
INST.EC.NLE. PTE	1	13 000
INST.EC.NLE. REP.DU BRESIL	1	13 000
INST.EC.NLE. STE	1	13 000
INST.EC.NLE. T.LOUVERTURE, ANSE A FOLEUR	1	13 000
INST.EC.NLE. VIRGINIE SAMPEUR	1	14 000
INST.EC.NLE.(PERCHE VALIERE)	1	16 000
INST.EC.NLE.(VIEUX BOURG D'AQUIN)	1	13 000
INST.EC.NLE.,GANTHIER	1	13 000
INST.EC.NLE.,LEOGANE	2	29 000
INST.EC.NLE.A.BELLEGARDE	3	42 000
INST.EC.NLE.A.CLERVEAUX (ARTIB.)	1	13 000
INST.EC.NLE.ABACOU,CAYES	1	13 000
INST.EC.NLE.ACUL,ARTIBONITE	1	13 000
INST.EC.NLE.AMAZONE	1	13 000
INST.EC.NLE.ANNE	1	13 000
INST.EC.NLE.ANSE	1	13 000
INST.EC.NLE.ANTENOR FIRMIN	1	14 000
INST.EC.NLE.APPL.DE MILOT	1	16 000
INST.EC.NLE.ARABIN COICOU/GRAND'ANSE	2	26 000
INST.EC.NLE.ARCHAIE	1	16 000
INST.EC.NLE.ARIA DE BORGNE	1	16 000
INST.EC.NLE.AUX GONAIVES	1	14 000
INST.EC.NLE.B	1	13 000
INST.EC.NLE.B.C DONDON	1	16 000
INST.EC.NLE.BAIE DE DUMESLE	1	16 000
INST.EC.NLE.BAIE DES FLAMANDS SUD	1	14 000
INST.EC.NLE.BAIE DES ORANGERS	1	13 000
INST.EC.NLE.BAIE D'ORANGE SUD'EST	1	13 000
INST.EC.NLE.BANANE	1	13 000

## EFFECTIF ET MASSE SALARIALE DU PERSONNEL REGULIER DE L'ADMINISTRATION D'ETAT AU MOIS DE MAI 2016

	EFFECTIF	MASSE SALARIALE
INST.EC.NLE.BARRES,ND'OUEST	1	13 000
INST.EC.NLE.BAS LA RIV.RANQUITTE(NORD)	1	13 000
INST.EC.NLE.BAS LIMBE	1	14 000
INST.EC.NLE.BASSIN BLEU	2	26 000
INST.EC.NLE.BELLANSE	1	16 000
INST.EC.NLE.BELLE	2	26 000
INST.EC.NLE.BELLE HOTESSE, ACUL DU NORD	1	16 000
INST.EC.NLE.BELLE MERE/ST	1	13 000
INST.EC.NLE.BOHOUC, ST	1	16 000
INST.EC.NLE.BOURG	2	26 000
INST.EC.NLE.C	5	78 000
INST.EC.NLE.C. TIMA/GRAND'ANSE	1	13 000
INST.EC.NLE.C.CHAUVEAU	1	16 000
INST.EC.NLE.C.HEUREUSE	1	13 000
INST.EC.NLE.C.HEUREUSE(ND'OUEST)	1	13 000
INST.EC.NLE.C.LAMIER, ST	1	14 000
INST.EC.NLE.C.MARCADIEU	1	16 000
INST.EC.NLE.C.MARCADIEU (ART)	1	13 000
INST.EC.NLE.C.MARCADIEU(ART)	1	13 000
INST.EC.NLE.C.MORAV.S	1	13 000
INST.EC.NLE.C.MORAVIA	2	26 000
INST.EC.NLE.C.MORAVIA,SUD'EST	1	14 000
INST.EC.NLE.C.PERALTE, CENTRE	1	14 000
INST.EC.NLE.CAMP	1	14 000
INST.EC.NLE.CAMP LOUISE, ACUL DU NORD	1	16 000
INST.EC.NLE.CAP	3	39 000
INST.EC.NLE.CAP ROUGE/SUD'EST	1	14 000
INST.EC.NLE.CARIUS LHERISSON	4	61 000
INST.EC.NLE.CARREFOUR PAYE (ART)	1	13 000
INST.EC.NLE.CATHERINE FLON(GDE	1	13 000
INST.EC.NLE.CAVAILLON, CAYES	1	14 000
INST.EC.NLE.CAYES	1	14 000
INST.EC.NLE.CH.LOMBARD, ARTIB.	1	13 000
INST.EC.NLE.CHAMPAGNE,NORD'OUEST	1	13 000
INST.EC.NLE.CHANTAL (SUD)	1	14 000

## EFFECTIF ET MASSE SALARIALE DU PERSONNEL REGULIER DE L'ADMINISTRATION D'ETAT AU MOIS DE MAI 2016

	EFFECTIF	MASSE SALARIALE
INST.EC.NLE.CHANTAL, CAYES	1	14 000
INST.EC.NLE.CHARLES BELAIR ART.	1	14 000
INST.EC.NLE.CHATARD/NORD	1	13 000
INST.EC.NLE.CHATEAU	1	16 000
INST.EC.NLE.CHATEAU NOIR GDE	1	14 000
INST.EC.NLE.CHRIST	1	13 000
INST.EC.NLE.CITE SOLEIL (OUEST)	1	13 000
INST.EC.NLE.CITE SOLEIL(OUEST)	1	14 000
INST.EC.NLE.CLAIRE HEUREUSE	1	16 000
INST.EC.NLE.COLETTE(GDE)	1	14 000
INST.EC.NLE.COLLINE COLBERT, DEPT.NORD	1	13 000
INST.EC.NLE.CONG.MIE REINE IMMACULEE,SD'E	1	14 000
INST.EC.NLE.CONG.N.D.DE FATIMA (ART)	1	14 000
INST.EC.NLE.CONG.ST	1	13 000
INST.EC.NLE.CONG.STE	1	16 000
INST.EC.NLE.CONGR.ST	2	27 000
INST.EC.NLE.CONGREGANISTE ST.CHARLES DE C	1	13 000
INST.EC.NLE.CORAIL LAMOTHE (SUD'EST)	1	14 000
INST.EC.NLE.COTES	3	39 000
INST.EC.NLE.CROIX	1	13 000
INST.EC.NLE.CRX	1	13 000
INST.EC.NLE.D	1	16 000
INST.EC.NLE.D.DUMERLIN	1	16 000
INST.EC.NLE.D.DUMERLIN (OUEST)	1	14 000
INST.EC.NLE.D.ESTIME, ARTIB.	1	13 000
INST.EC.NLE.D.LESPINASSE	2	26 000
INST.EC.NLE.D.SAVIO,TROU DU NORD	1	14 000
INST.EC.NLE.D.VIEUX (OUEST)	1	13 000
INST.EC.NLE.D'ANSE	1	13 000
INST.EC.NLE.D'AUBERT	1	13 000
INST.EC.NLE.D'AUBERT(ND'OUEST)	1	13 000
INST.EC.NLE.DE BABIN(NORD)	2	26 000
INST.EC.NLE.DE BABIN, DEPT.NORD	1	13 000
INST.EC.NLE.DE BABIN, NORD	1	13 000
INST.EC.NLE.DE BACONNOIS	1	13 000

## EFFECTIF ET MASSE SALARIALE DU PERSONNEL REGULIER DE L'ADMINISTRATION D'ETAT AU MOIS DE MAI 2016

	EFFECTIF	MASSE SALARIALE
INST.EC.NLE.DE BAIE DES FLAMANDS(SUD)	1	13 000
INST.EC.NLE.DE BAIL(NORD)	1	14 000
INST.EC.NLE.DE BALAN, ACUL DU NORD	1	14 000
INST.EC.NLE.DE BAQUET (NIPPES)	1	13 000
INST.EC.NLE.DE BARBE (ARTIB.)	1	13 000
INST.EC.NLE.DE BARBE, ARTIBONITE	1	16 000
INST.EC.NLE.DE BAS DE SAULT(ARTIB.)	1	13 000
INST.EC.NLE.DE BAS LIMBE(NORD)	1	13 000
INST.EC.NLE.DE BASSIN(NORD)	1	13 000
INST.EC.NLE.DE BASSIN,NORD	1	14 000
INST.EC.NLE.DE BAUDIN, NORD	2	28 000
INST.EC.NLE.DE BAUDIN,NORD	1	14 000
INST.EC.NLE.DE BAYAHA	2	26 000
INST.EC.NLE.DE BAYEUX (NORD)	1	14 000
INST.EC.NLE.DE BEAUJOINT (NORD)	1	14 000
INST.EC.NLE.DE BELAIR(NORD)	1	13 000
INST.EC.NLE.DE BELLADERE	1	13 000
INST.EC.NLE.DE BELLE HOTESSE(NORD)	1	14 000
INST.EC.NLE.DE BELLE MER	1	13 000
INST.EC.NLE.DE BELLE RIVIERE	1	13 000
INST.EC.NLE.DE BETHEL	1	13 000
INST.EC.NLE.DE BOC BANIC,DPT.CENTRE	1	14 000
INST.EC.NLE.DE BOIS	1	13 000
INST.EC.NLE.DE BOIS PIN(NORD)	1	13 000
INST.EC.NLE.DE BONAMY	1	16 000
INST.EC.NLE.DE BONAMY (NORD)	1	13 000
INST.EC.NLE.DE BORD DE MER(NORD)	1	14 000
INST.EC.NLE.DE BORGNE	1	14 000
INST.EC.NLE.DE BOSSARD,SUD'EST	1	13 000
INST.EC.NLE.DE BOUCAN	1	13 000
INST.EC.NLE.DE BOUCAN CARRE CENTRE	1	13 000
INST.EC.NLE.DE BOUCAN CARRE, MIREBALAIS	1	13 000
INST.EC.NLE.DE BOUDET, ARTIB.	1	13 000
INST.EC.NLE.DE BOUDET/ARTIB.	1	13 000
INST.EC.NLE.DE BOUZY, MIRAGOANE	1	13 000

## EFFECTIF ET MASSE SALARIALE DU PERSONNEL REGULIER DE L'ADMINISTRATION D'ETAT AU MOIS DE MAI 2016

	EFFECTIF	MASSE SALARIALE
INST.EC.NLE.DE BROSSARD SUD'EST	1	13 000
INST.EC.NLE.DE BROSTAGE	1	14 000
INST.EC.NLE.DE CABARET	1	14 000
INST.EC.NLE.DE CADUSH,MILOT(NORD)	1	13 000
INST.EC.NLE.DE CAMP LOUISE	1	16 000
INST.EC.NLE.DE CAMPAGNE(GDE)	1	14 000
INST.EC.NLE.DE CAMPECHE	2	27 000
INST.EC.NLE.DE CAMPECHE(NORD)	1	14 000
INST.EC.NLE.DE CANEILLE	1	14 000
INST.EC.NLE.DE CANEILLE(CENTRE)	1	13 000
INST.EC.NLE.DE CAP	1	13 000
INST.EC.NLE.DE CAP ROUGE (SUD'EST)	1	13 000
INST.EC.NLE.DE CAPOTILLE, OUANAMINTHE	1	16 000
INST.EC.NLE.DE CARREAU DATY (ND'OUEST)	1	13 000
INST.EC.NLE.DE CASSE,DEPT.CENTRE	1	14 000
INST.EC.NLE.DE CAZEAU	1	16 000
INST.EC.NLE.DE CERCA CAVAJAL/CENTRE	1	13 000
INST.EC.NLE.DE CHAMPAGNE(NORD)	1	14 000
INST.EC.NLE.DE CHAMPAGNE,NORD	1	14 000
INST.EC.NLE.DE CHARPENTIER SUD	1	14 000
INST.EC.NLE.DE CHATARD	1	13 000
INST.EC.NLE.DE CHATARD (NORD)	1	14 000
INST.EC.NLE.DE CHATEAU NOIR	1	14 000
INST.EC.NLE.DE CHERETTES(SUD)	1	13 000
INST.EC.NLE.DE CHOLETTE(NIPPES)	1	14 000
INST.EC.NLE.DE CITE SOLEIL	1	14 000
INST.EC.NLE.DE CLAVRY GD	1	13 000
INST.EC.NLE.DE CLAVRY GRD	1	13 000
INST.EC.NLE.DE COLLADERE	1	13 000
INST.EC.NLE.DE COLLIN,SUD'EST	1	13 000
INST.EC.NLE.DE COLLINE,NORD	1	14 000
INST.EC.NLE.DE CORAIL BORGNE(NORD)	1	14 000
INST.EC.NLE.DE CORAIL SOULT (SUD'EST)	1	14 000
INST.EC.NLE.DE COROSSE/NORD'EST	1	14 000
INST.EC.NLE.DE CORRIDON	1	13 000

## EFFECTIF ET MASSE SALARIALE DU PERSONNEL REGULIER DE L'ADMINISTRATION D'ETAT AU MOIS DE MAI 2016

	EFFECTIF	MASSE SALARIALE
INST.EC.NLE.DE COTE	1	14 000
INST.EC.NLE.DE COTES	2	29 000
INST.EC.NLE.DE DACINE	1	13 000
INST.EC.NLE.DE DADE(SUD	1	13 000
INST.EC.NLE.DE DAME	1	13 000
INST.EC.NLE.DE DANDA (ND'EST)	1	13 000
INST.EC.NLE.DE DANDA(NORD'EST)	1	13 000
INST.EC.NLE.DE DANO	2	26 000
INST.EC.NLE.DE DARANNE	1	13 000
INST.EC.NLE.DE DEJOIE SUD	1	13 000
INST.EC.NLE.DE DEREAL NORD	1	14 000
INST.EC.NLE.DE DEREAL(NORD)	1	13 000
INST.EC.NLE.DE DERICOURT(NORD)	1	14 000
INST.EC.NLE.DE DESARMES(ART)	1	13 000
INST.EC.NLE.DE DESCLOCHES(OUEST)	1	14 000
INST.EC.NLE.DE DESRONVILLES	2	28 000
INST.EC.NLE.DE DESTAING	1	13 000
INST.EC.NLE.DE DIDON	1	14 000
INST.EC.NLE.DE DOCINE	2	28 000
INST.EC.NLE.DE DOCINE, NORD	1	14 000
INST.EC.NLE.DE DOLAN, ARTIB.	1	13 000
INST.EC.NLE.DE DORCINE,PLAISANTE	1	13 000
INST.EC.NLE.DE DOS PALAIS	1	13 000
INST.EC.NLE.DE DROUIN, VERETTES	1	16 000
INST.EC.NLE.DE DUBEDOU	1	13 000
INST.EC.NLE.DE DUBUISSON	1	13 000
INST.EC.NLE.DE DUBUISSON, OUEST	1	14 000
INST.EC.NLE.DE DUCLAIR(SUD)	1	14 000
INST.EC.NLE.DE DUFAILY CENTRE	1	13 000
INST.EC.NLE.DE DURANNE, TERRE	1	13 000
INST.EC.NLE.DE DUTY	2	29 000
INST.EC.NLE.DE FAUCAULT, SUD	1	14 000
INST.EC.NLE.DE FERMATHE	2	29 000
INST.EC.NLE.DE FESSAC(NORD)	1	14 000
INST.EC.NLE.DE FIGUIER	1	16 000



## EFFECTIF ET MASSE SALARIALE DU PERSONNEL REGULIER DE L'ADMINISTRATION D'ETAT AU MOIS DE MAI 2016

	EFFECTIF	MASSE SALARIALE
INST.EC.NLE.DE FILLES PT	1	14 000
INST.EC.NLE.DE FOND LAGRANGE	1	13 000
INST.EC.NLE.DE FORT OGE	1	13 000
INST.EC.NLE.DE FORT OGE SUD'EST	1	14 000
INST.EC.NLE.DE FURCY	1	13 000
INST.EC.NLE.DE GARCONS NORD'EST	1	14 000
INST.EC.NLE.DE GARCONS,FORT	1	13 000
INST.EC.NLE.DE GARCONS,PLAISANCE(NORD)	1	14 000
INST.EC.NLE.DE GD.TUNELLE, PILATE	1	14 000
INST.EC.NLE.DE GDE	3	39 000
INST.EC.NLE.DE GRAND BOUCAN	1	13 000
INST.EC.NLE.DE GRD.RIVIERE [SUD'EST]	1	13 000
INST.EC.NLE.DE GRD.SALINE	1	13 000
INST.EC.NLE.DE GRESSIER(OUEST)	1	13 000
INST.EC.NLE.DE GROS	1	14 000
INST.EC.NLE.DE GUILLAUME (COTEAUX)	1	14 000
INST.EC.NLE.DE GUILLOUX	1	16 000
INST.EC.NLE.DE HATTE GRAMONT	1	13 000
INST.EC.NLE.DE HAUT MARTINEAU	1	14 000
INST.EC.NLE.DE HAUT/GRIS/GRIS,SUD'EST	1	13 000
INST.EC.NLE.DE JACMEL	5	66 000
INST.EC.NLE.DE JACQUIN	1	16 000
INST.EC.NLE.DE JN	2	26 000
INST.EC.NLE.DE JONC (OUEST)	1	13 000
INST.EC.NLE.DE KA	1	13 000
INST.EC.NLE.DE LA MONTAGNE JACMEL	1	13 000
INST.EC.NLE.DE LA PLATTE	1	13 000
INST.EC.NLE.DE LA RUCHE(NORD)	1	14 000
INST.EC.NLE.DE LA VICTOIRE(NORD)	1	13 000
INST.EC.NLE.DE LABEI(SUD)	1	13 000
INST.EC.NLE.DE LABORDE (SUD)	1	14 000
INST.EC.NLE.DE LAFOND (JACMEL)	1	13 000
INST.EC.NLE.DE LAGON(ARTIB)	1	13 000
INST.EC.NLE.DE LAMATRIE	1	13 000
INST.EC.NLE.DE LAMATRIE, OUANAMINTHE	1	16 000

## EFFECTIF ET MASSE SALARIALE DU PERSONNEL REGULIER DE L'ADMINISTRATION D'ETAT AU MOIS DE MAI 2016

	EFFECTIF	MASSE SALARIALE
INST.EC.NLE.DE LASCAHOBAS	1	13 000
INST.EC.NLE.DE LAUTURE, SUD'EST	1	13 000
INST.EC.NLE.DE LAVITE(NORD)	1	13 000
INST.EC.NLE.DE LAVOUTE SUD'EST	1	13 000
INST.EC.NLE.DE LEONCE	2	26 000
INST.EC.NLE.DE L'ESTERE	2	29 000
INST.EC.NLE.DE LEVITE, DONDON	1	14 000
INST.EC.NLE.DE LIFRANC DIST.SCOL.MORON/GR	1	14 000
INST.EC.NLE.DE LIMBE	1	14 000
INST.EC.NLE.DE LIMONADE	2	30 000
INST.EC.NLE.DE LISE NIPPES	1	13 000
INST.EC.NLE.DE LORY, GDE	1	14 000
INST.EC.NLE.DE LOUBIER	1	13 000
INST.EC.NLE.DE M.C.DE F.	1	13 000
INST.EC.NLE.DE MAPOU ROLLIN (ARTIB)	1	13 000
INST.EC.NLE.DE MAPOU, NORD	1	13 000
INST.EC.NLE.DE MARBIAL SUD'EST	1	13 000
INST.EC.NLE.DE MARBIAL,SUD'EST	1	14 000
INST.EC.NLE.DE MARCHE CANARD(CENTRE)	1	13 000
INST.EC.NLE.DE MARE BRIOLE	1	13 000
INST.EC.NLE.DE MARFRANC/GRAND'ANSE	1	14 000
INST.EC.NLE.DE MIEL, DESSALINES	1	13 000
INST.EC.NLE.DE MIRAGOANE	1	14 000
INST.EC.NLE.DE MIREBALAIS(CENTRE)	1	14 000
INST.EC.NLE.DE MME.JOA,DPT.CENTRE	1	13 000
INST.EC.NLE.DE MOINSON(NIPPES)	1	14 000
INST.EC.NLE.DE MONDROU	1	13 000
INST.EC.NLE.DE MORISSEAU(NIPPES)	1	13 000
INST.EC.NLE.DE MORNE ROUGE(NORD)	1	14 000
INST.EC.NLE.DE MOUSSAMBE	1	13 000
INST.EC.NLE.DE MUZAC SUD'EST	1	13 000
INST.EC.NLE.DE MUZAC, JACMEL	1	13 000
INST.EC.NLE.DE MUZAC,JACMEL	1	13 000
INST.EC.NLE.DE NATHAN (SUD)	1	13 000
INST.EC.NLE.DE NIEL ARTIB.	1	13 000

## EFFECTIF ET MASSE SALARIALE DU PERSONNEL REGULIER DE L'ADMINISTRATION D'ETAT AU MOIS DE MAI 2016

	EFFECTIF	MASSE SALARIALE
INST.EC.NLE.DE NIEL, ARTIB.	1	13 000
INST.EC.NLE.DE OUANAMINTHE	3	39 000
INST.EC.NLE.DE P	1	13 000
INST.EC.NLE.DE PAGEOT	1	13 000
INST.EC.NLE.DE PALMISTE BAS,LIMBE	1	13 000
INST.EC.NLE.DE PALMISTE/BAS DE THOMASSIQU	1	13 000
INST.EC.NLE.DE PAPAYE	1	14 000
INST.EC.NLE.DE PARROIS(NORD)	1	14 000
INST.EC.NLE.DE PAUL, ARTIB.	1	13 000
INST.EC.NLE.DE PAYEN (ART.)	1	13 000
INST.EC.NLE.DE PEREDO,SUD'EST	1	14 000
INST.EC.NLE.DE PETITE ANSE	1	13 000
INST.EC.NLE.DE PETITES DESDUNES (ART.)	1	13 000
INST.EC.NLE.DE PHAETON, TROU DU NORD	1	16 000
INST.EC.NLE.DE PIGNON(NORD)	2	26 000
INST.EC.NLE.DE PILATE(NORD)	1	14 000
INST.EC.NLE.DE PILETTE NORD'EST	1	13 000
INST.EC.NLE.DE PIMENT	1	14 000
INST.EC.NLE.DE PIMENT,NORD	1	13 000
INST.EC.NLE.DE PLATON(ARTIB)	1	13 000
INST.EC.NLE.DE PONT SONDE ST	1	13 000
INST.EC.NLE.DE PREVILE/GDE	1	13 000
INST.EC.NLE.DE PT	1	13 000
INST.EC.NLE.DE QUARTIER MORIN	1	14 000
INST.EC.NLE.DE RAVINE DESROCHES	1	13 000
INST.EC.NLE.DE RAYMOND	1	13 000
INST.EC.NLE.DE RICHARD BRISSON	1	13 000
INST.EC.NLE.DE ROBILLARD	1	13 000
INST.EC.NLE.DE SABLE CABARET (SUD'E.)	1	13 000
INST.EC.NLE.DE SAJOTTE(GDE)	1	13 000
INST.EC.NLE.DE SAVANETTE	1	13 000
INST.EC.NLE.DE SAVANETTE(CENTRE)	1	13 000
INST.EC.NLE.DE SAVIEN	1	13 000
INST.EC.NLE.DE SEGUIN (SUD'EST)	1	13 000
INST.EC.NLE.DE SEGUR	1	16 000

## EFFECTIF ET MASSE SALARIALE DU PERSONNEL REGULIER DE L'ADMINISTRATION D'ETAT AU MOIS DE MAI 2016

	EFFECTIF	MASSE SALARIALE
INST.EC.NLE.DE SINAI	1	14 000
INST.EC.NLE.DE SOUFFRIERE(NORD)	1	13 000
INST.EC.NLE.DE ST	3	42 000
INST.EC.NLE.DE SUISSE(NORD)	1	13 000
INST.EC.NLE.DE TABARRE	1	14 000
INST.EC.NLE.DE TABARRE(OUEST)	1	14 000
INST.EC.NLE.DE TELLIER SUD	1	13 000
INST.EC.NLE.DE TERNIER	1	13 000
INST.EC.NLE.DE TERTULIEN	1	14 000
INST.EC.NLE.DE THIOTTE	1	13 000
INST.EC.NLE.DE THOR	1	16 000
INST.EC.NLE.DE THOZIN	2	26 000
INST.EC.NLE.DE TI PARIS	2	26 000
INST.EC.NLE.DE TI POSTE MARGOT	1	14 000
INST.EC.NLE.DE TI POSTE MARGOT(NORD)	1	14 000
INST.EC.NLE.DE TI TURELLE	1	14 000
INST.EC.NLE.DE VABRANLE, ARTIB.	1	13 000
INST.EC.NLE.DE VALLIERES	4	54 000
INST.EC.NLE.DE VASEUX	1	13 000
INST.EC.NLE.DE WELSH	1	13 000
INST.EC.NLE.DE YOUVILLE(GRAND	1	14 000
INST.EC.NLE.DE ZEPINY	1	13 000
INST.EC.NLE.DE ZEPINY(NORD)	1	14 000
INST.EC.NLE.DES ABRICOTS(CENTRE)	1	14 000
INST.EC.NLE.DES FILLES DE PILATE	1	14 000
INST.EC.NLE.DES FRERES, P	1	14 000
INST.EC.NLE.DES GARCONS (ND'EST)	1	13 000
INST.EC.NLE.DES GARCONS MARIGOT	1	13 000
INST.EC.NLE.DES ORANGERS	5	65 000
INST.EC.NLE.DES ORANGERS, JACMEL	2	26 000
INST.EC.NLE.DES PALMISTES, LA TORTUE	1	13 000
INST.EC.NLE.DES ROSEAUX	1	16 000
INST.EC.NLE.DES SOEURS	1	13 000
INST.EC.NLE.DES SRS.SALESIENNE OUEST	1	13 000
INST.EC.NLE.DES ST	1	13 000

## EFFECTIF ET MASSE SALARIALE DU PERSONNEL REGULIER DE L'ADMINISTRATION D'ETAT AU MOIS DE MAI 2016

	EFFECTIF	MASSE SALARIALE
INST.EC.NLE.DESAVANEAUX CAMP	1	16 000
INST.EC.NLE.DESORM.DE D	1	14 000
INST.EC.NLE.DESSOURCES JN.RABEL	1	13 000
INST.EC.NLE.DIEGUE(OUEST)	1	14 000
INST.EC.NLE.DISCRETE AUMONE (OUEST)	1	14 000
INST.EC.NLE.DOCINE ST	1	13 000
INST.EC.NLE.DOCINE,PLAISANCE	1	14 000
INST.EC.NLE.DOMINIQUE SAVIO	1	13 000
INST.EC.NLE.DOS D'ANE N.OUEST	1	13 000
INST.EC.NLE.D'OSMOND (ND'EST)	1	14 000
INST.EC.NLE.D'OSMOND,FT	1	13 000
INST.EC.NLE.DU BOURG DE CAYES JACMEL	1	13 000
INST.EC.NLE.DU NORD'EST	1	16 000
INST.EC.NLE.DU SACRE COEUR	1	16 000
INST.EC.NLE.DU SUD'EST	1	16 000
INST.EC.NLE.DUCIS (SUD)	1	14 000
INST.EC.NLE.DUCIS SUD	1	14 000
INST.EC.NLE.DUCIS,CAYES	1	16 000
INST.EC.NLE.E.B.HONORAT	1	16 000
INST.EC.NLE.E.GILLES	1	13 000
INST.EC.NLE.E.GOUSSE	1	13 000
INST.EC.NLE.E.LEVY	4	52 000
INST.EC.NLE.E.LEVY,JACMEL	1	13 000
INST.EC.NLE.E.LHERISSON(ART)	2	26 000
INST.EC.NLE.E.PAPAYE	1	13 000
INST.EC.NLE.ENFANT JESUS	1	13 000
INST.EC.NLE.ESTHER B.HONORAT	1	13 000
INST.EC.NLE.ETATS	2	29 000
INST.EC.NLE.EXIMA GILLES	1	13 000
INST.EC.NLE.F	1	13 000
INST.EC.NLE.F.FRANCOIS (NORD)	2	27 000
INST.EC.NLE.F.FRANCOIS(NORD)	1	14 000
INST.EC.NLE.F.GEFFRARD	1	14 000
INST.EC.NLE.F.GUERY	3	48 000
INST.EC.NLE.F.XAVIER,OUANAMINTHE	1	13 000

## EFFECTIF ET MASSE SALARIALE DU PERSONNEL REGULIER DE L'ADMINISTRATION D'ETAT AU MOIS DE MAI 2016

	EFFECTIF	MASSE SALARIALE
INST.EC.NLE.FAD'H.	1	13 000
INST.EC.NLE.FD.JN	1	13 000
INST.EC.NLE.FDS.JN	1	13 000
INST.EC.NLE.FELIX BOX	1	16 000
INST.EC.NLE.FIGUIERS,ARTIB.	1	13 000
INST.EC.NLE.FILLES	1	13 000
INST.EC.NLE.FILLES DE MARIE	2	26 000
INST.EC.NLE.FILLES DE PILATE(NORD)	1	14 000
INST.EC.NLE.FILLES DE PLAIS.	1	13 000
INST.EC.NLE.FILLES,BAINET	1	13 000
INST.EC.NLE.FILLES,MARIGOT	2	26 000
INST.EC.NLE.FOND DES NEGRES	2	26 000
INST.EC.NLE.FONDMELON	1	16 000
INST.EC.NLE.FORT	1	13 000
INST.EC.NLE.FORT ST	2	28 000
INST.EC.NLE.FRANCOIS DUVALIER	1	13 000
INST.EC.NLE.FRERE CLEMENT	1	13 000
INST.EC.NLE.FRERE O.JOSEPH SUD	1	14 000
INST.EC.NLE.FRERES S.C.(SUD)	1	14 000
INST.EC.NLE.FUCIEN DENERVIL (ART.)	1	13 000
INST.EC.NLE.GAILLARD	2	26 000
INST.EC.NLE.GARATES,FT	1	13 000
INST.EC.NLE.GARCON PORT	1	13 000
INST.EC.NLE.GARCONS B.	1	13 000
INST.EC.NLE.GARCONS, ST	1	14 000
INST.EC.NLE.GARCONS,COTES	1	13 000
INST.EC.NLE.GARCONS,MARIGOT	3	39 000
INST.EC.NLE.GARDE FARGE,LIMBE(NORD)	1	14 000
INST.EC.NLE.GD	1	13 000
INST.EC.NLE.GONAIVES	1	13 000
INST.EC.NLE.GRANDE RIVIERE (SUD)	1	13 000
INST.EC.NLE.GRIS	1	14 000
INST.EC.NLE.GROS	1	13 000
INST.EC.NLE.GROSSE ROCHE VALLIERES	1	13 000
INST.EC.NLE.GUGU	1	13 000

## EFFECTIF ET MASSE SALARIALE DU PERSONNEL REGULIER DE L'ADMINISTRATION D'ETAT AU MOIS DE MAI 2016

	EFFECTIF	MASSE SALARIALE
INST.EC.NLE.GUGU,JACMEL	1	13 000
INST.EC.NLE.GUILLAUME MANIGAT (OUEST)	1	13 000
INST.EC.NLE.GUINAUDEE, JN	1	13 000
INST.EC.NLE.H.ETHEART	2	32 000
INST.EC.NLE.H.HEREAUX (OUEST)	1	14 000
INST.EC.NLE.HATTE	1	13 000
INST.EC.NLE.INSTITUT MONFORT C.HAITIEN	1	16 000
INST.EC.NLE.J.N.,MARIOT	1	13 000
INST.EC.NLE.J.P.SULLY (OUEST)	1	13 000
INST.EC.NLE.JACMEL	1	13 000
INST.EC.NLE.JACQUES MAUREPAS N.OUEST	1	13 000
INST.EC.NLE.JACQUESIL NORD'EST	1	13 000
INST.EC.NLE.JEAN	1	14 000
INST.EC.NLE.JEAN XXIII	1	16 000
INST.EC.NLE.JEAN XXIII OUEST	1	13 000
INST.EC.NLE.JEAN XXIII(NORD)	1	13 000
INST.EC.NLE.JM.HENRIQUEZ	1	13 000
INST.EC.NLE.JN	6	85 000
INST.EC.NLE.JN MARIE GUILLOUX OUEST	1	13 000
INST.EC.NLE.JN XXIII	1	14 000
INST.EC.NLE.JOLITROU, GDE	1	16 000
INST.EC.NLE.KA	3	40 000
INST.EC.NLE.L.LAMARTINIERE	1	13 000
INST.EC.NLE.L.MEGGIE	1	13 000
INST.EC.NLE.L.MEGGIE,LA VALLEE	1	13 000
INST.EC.NLE.LA CROIX,S	1	13 000
INST.EC.NLE.LA GONAVE	1	13 000
INST.EC.NLE.LA MADELEINE (NIPPES)	1	13 000
INST.EC.NLE.LA RUCHE	1	14 000
INST.EC.NLE.LA SAGESSE	1	13 000
INST.EC.NLE.LAFOND	3	39 000
INST.EC.NLE.LAGUAMINE	1	13 000
INST.EC.NLE.LAMENAI DE ST	1	13 000
INST.EC.NLE.LAS CIDRAS, ARTIB.	1	13 000
INST.EC.NLE.LAUTURE, SUD'EST	1	13 000

## EFFECTIF ET MASSE SALARIALE DU PERSONNEL REGULIER DE L'ADMINISTRATION D'ETAT AU MOIS DE MAI 2016

	EFFECTIF	MASSE SALARIALE
INST.EC.NLE.LAVANNEAU SUD'EST	1	13 000
INST.EC.NLE.L'AZILE(NIPPES)	1	13 000
INST.EC.NLE.LE PHAREDE BAHON(NORD)	1	14 000
INST.EC.NLE.LEBRUN	1	13 000
INST.EC.NLE.LEOGANE	7	91 000
INST.EC.NLE.LEROUX CACHIMAN	1	13 000
INST.EC.NLE.LES BASSES, CORAIL	1	16 000
INST.EC.NLE.LOGALITE (ST	1	13 000
INST.EC.NLE.LOMBARD (DISTRICT DE LIMBE)	1	16 000
INST.EC.NLE.LOS PALIS DPT.CENTRE	1	13 000
INST.EC.NLE.M.B.D.	1	13 000
INST.EC.NLE.M.JEANNIS, SUD'EST	1	14 000
INST.EC.NLE.M.PONTHIEUX(ARTIB) EC NL MERLET PONTHIEUX	1	16 000
INST.EC.NLE.MAG.AMBROISE	1	13 000
INST.EC.NLE.MAG.AMBROISE,JACMEL	1	13 000
INST.EC.NLE.MANEGUE,OUEST	1	16 000
INST.EC.NLE.MANICHE (SUD)	1	14 000
INST.EC.NLE.MAPOU	1	13 000
INST.EC.NLE.MARBIAL	1	13 000
INST.EC.NLE.MARBRIOL,S	1	13 000
INST.EC.NLE.MARE	1	13 000
INST.EC.NLE.MARE MIRANDE	1	13 000
INST.EC.NLE.MARIA GORETTI DE SAINTARD(OUE	1	13 000
INST.EC.NLE.MARIE AUXILIATRICE OUEST	1	13 000
INST.EC.NLE.MARIGOT	1	13 000
INST.EC.NLE.MARY BOIS NEUF (ART)	1	13 000
INST.EC.NLE.MEILLAC, FT	1	13 000
INST.EC.NLE.MERANDE,FORT	1	13 000
INST.EC.NLE.MERE LOUISE (OUEST)	1	14 000
INST.EC.NLE.MERE ST ALVIRE ART.	1	13 000
INST.EC.NLE.MERE STE	1	14 000
INST.EC.NLE.MEYER	2	26 000
INST.EC.NLE.MIE	1	13 000
INST.EC.NLE.MIE.AUXIL.(SALESIENNES)OUEST	1	13 000
INST.EC.NLE.MIE.REINE IMMACULEE	1	14 000



## EFFECTIF ET MASSE SALARIALE DU PERSONNEL REGULIER DE L'ADMINISTRATION D'ETAT AU MOIS DE MAI 2016

	EFFECTIF	MASSE SALARIALE
INST.EC.NLE.MIETTE	1	16 000
INST.EC.NLE.MION, BASSIN BLEU	1	13 000
INST.EC.NLE.MIXTE CIBAO	2	26 000
INST.EC.NLE.MIXTE GOUPY (GRDE RIV.NORD)	1	16 000
INST.EC.NLE.MIXTE LA FOSSETTE(NORD)	1	14 000
INST.EC.NLE.MIXTE LA SALESIEENNE	1	13 000
INST.EC.NLE.MIXTE TERRIER ROUGE	1	13 000
INST.EC.NLE.MIXTE,BELLE	1	13 000
INST.EC.NLE.MME.BERNARD ILE A V.(SUD)	1	14 000
INST.EC.NLE.MOLE ST	1	13 000
INST.EC.NLE.MONTAGNE LA VOUTE	2	26 000
INST.EC.NLE.MONTAGNE LAVOUTE SUD'EST	1	14 000
INST.EC.NLE.MORAVIA	1	13 000
INST.EC.NLE.MOREAU HAUT DE ST	1	13 000
INST.EC.NLE.N.COLIMON(ARTIB)	1	13 000
INST.EC.NLE.N.D. DE LOURDES	1	14 000
INST.EC.NLE.N.D. DU PERP.SECOURS	1	13 000
INST.EC.NLE.N.D.DE LOURDES(NIPPES)	1	14 000
INST.EC.NLE.N.D.DU PERP.SECOURS	1	14 000
INST.EC.NLE.N.D.DU ROSAIRE(SUD)	1	13 000
INST.EC.NLE.N.D.DU ROSAIRE,PORT	1	13 000
INST.EC.NLE.N.D.P.SECOURS	1	16 000
INST.EC.NLE.N.DAME P.S.(SUD)	1	14 000
INST.EC.NLE.N.MARTINEAU(NORD)	1	14 000
INST.EC.NLE.ND.DU PERP.SECOURS	2	28 000
INST.EC.NLE.NEYRAC,NORD'OUEST	1	13 000
INST.EC.NLE.NIPPES	1	13 000
INST.EC.NLE.NOEL MONEREAU	1	14 000
INST.EC.NLE.NORD	1	16 000
INST.EC.NLE.NORD'OUEST	1	13 000
INST.EC.NLE.NOTRE	1	14 000
INST.EC.NLE.NOTRE DAME P.S.(OUEST)	1	14 000
INST.EC.NLE.NOTRE DAME P.SECOURS (OUEST)	1	14 000
INST.EC.NLE.NOTRE DAME, P	1	13 000
INST.EC.NLE.NOTRE DAME.P.S.(OUEST)	1	14 000

## EFFECTIF ET MASSE SALARIALE DU PERSONNEL REGULIER DE L'ADMINISTRATION D'ETAT AU MOIS DE MAI 2016

	EFFECTIF	MASSE SALARIALE
INST.EC.NLE.NOUELLE DE MORON(GDE	1	14 000
INST.EC.NLE.ODIGE GONAIVES	1	13 000
INST.EC.NLE.OGE,ARTIBONITE	1	13 000
INST.EC.NLE.ORANGERS	1	13 000
INST.EC.NLE.ORIANIE	1	13 000
INST.EC.NLE.P	2	29 000
INST.EC.NLE.P.ST	1	13 000
INST.EC.NLE.P.SULLY, OUEST	1	13 000
INST.EC.NLE.PAROIS(LIMONADE)	1	13 000
INST.EC.NLE.PAULIN	1	13 000
INST.EC.NLE.PEREDO,MARIGOT	2	26 000
INST.EC.NLE.PEREDO,SUD'EST	2	28 000
INST.EC.NLE.PETION	1	13 000
INST.EC.NLE.PETIT TWARD,LIMBE(NORD)	1	14 000
INST.EC.NLE.PICHON SUD'EST	1	13 000
INST.EC.NLE.PICHON,JACMEL	1	13 000
INST.EC.NLE.PILETTE,NORD'EST	1	13 000
INST.EC.NLE.PIVERT ST	1	13 000
INST.EC.NLE.PL.DE L'ARBRE,ARTIB.	1	13 000
INST.EC.NLE.PORT	1	14 000
INST.EC.NLE.PRESBYT.N.D.DE GRACE,RAV.TROM	2	30 000
INST.EC.NLE.PREVILE,GDE	1	14 000
INST.EC.NLE.PRIM.SUP., ST	1	16 000
INST.EC.NLE.PROVIDENCE,CAYES	1	14 000
INST.EC.NLE.PT.BOURG (PORT MARGOT NORD)	1	16 000
INST.EC.NLE.PT.DESDUNES	1	13 000
INST.EC.NLE.PTE	3	39 000
INST.EC.NLE.PTES	2	26 000
INST.EC.NLE.PUILBOREAU,PLAISANCE	1	16 000
INST.EC.NLE.QUARTIER MORIN (NORD)	1	14 000
INST.EC.NLE.R.JN	3	39 000
INST.EC.NLE.RAYMOND	2	26 000
INST.EC.NLE.REGINA BOURRELY	1	16 000
INST.EC.NLE.REP.ARGENTINE	2	30 000
INST.EC.NLE.REP.CENTRE AFRICAINE (OUEST)	1	16 000

## EFFECTIF ET MASSE SALARIALE DU PERSONNEL REGULIER DE L'ADMINISTRATION D'ETAT AU MOIS DE MAI 2016

	EFFECTIF	MASSE SALARIALE
INST.EC.NLE.REP.COLOMBIE(OUEST)	1	14 000
INST.EC.NLE.REP.DOMINICAINE	1	13 000
INST.EC.NLE.REP.DOMINICAINE OUEST	1	13 000
INST.EC.NLE.REP.DU CANADA	3	46 000
INST.EC.NLE.REP.DU DAHOMEY	1	13 000
INST.EC.NLE.REP.DU GUATEMALA OUEST	1	13 000
INST.EC.NLE.REP.DU NICARAGUA	1	16 000
INST.EC.NLE.REP.DU PEROU OUEST	1	14 000
INST.EC.NLE.REP.DU VENEZ.	1	16 000
INST.EC.NLE.REP.URUGUAY	1	16 000
INST.EC.NLE.RIV.BLANCHE,ARTIB.	1	13 000
INST.EC.NLE.RIV.DES BARRES, ST	1	13 000
INST.EC.NLE.RIV.MAPOU (ND'OUEST)	1	13 000
INST.EC.NLE.RIVIERE BARRES P	1	13 000
INST.EC.NLE.ROCHE LACOUR,ARTIB.	1	13 000
INST.EC.NLE.S.BELAIR (NORD)	1	14 000
INST.EC.NLE.S.DUPLESSIS	1	13 000
INST.EC.NLE.SABLE CABARET	1	13 000
INST.EC.NLE.SABLE CABARET (SUD'EST)	1	14 000
INST.EC.NLE.SABLE,CABARET	1	13 000
INST.EC.NLE.SALESIENNES	2	26 000
INST.EC.NLE.SANITE BELAIR	1	13 000
INST.EC.NLE.SANS	1	14 000
INST.EC.NLE.SAVANE CARREE, ARTIB.	1	14 000
INST.EC.NLE.SAVANE DUBOIS	1	13 000
INST.EC.NLE.SAVANE DUBOIS,SUD'EST	1	14 000
INST.EC.NLE.SMITH DUPLESSIS	1	13 000
INST.EC.NLE.SOURCES CHAUDES,ARTIB.	1	13 000
INST.EC.NLE.SPECIALE ST	1	13 000
INST.EC.NLE.SR.THERESA DE CALC.(OUEST)	1	13 000
INST.EC.NLE.ST	27	357 000
INST.EC.NLE.ST FRANCOIS PETION VILLE (OUE	1	14 000
INST.EC.NLE.STE	7	93 000
INST.EC.NLE.STE.CLAIRE DESSALINES (ART)	1	13 000
INST.EC.NLE.STE.TH.DE PAPAYE,DPT.CENTRE	1	13 000

## EFFECTIF ET MASSE SALARIALE DU PERSONNEL REGULIER DE L'ADMINISTRATION D'ETAT AU MOIS DE MAI 2016

	EFFECTIF	MASSE SALARIALE
INST.EC.NLE.SUD'EST	1	13 000
INST.EC.NLE.T.GUILBEAU(OUEST)	1	14 000
INST.EC.NLE.T.LOUV.,DPT.CENTRE	1	13 000
INST.EC.NLE.T.LOUV.LASCAHOBAS,DPT.CENTRE	1	13 000
INST.EC.NLE.T.LOUVERTURE	1	13 000
INST.EC.NLE.TABARRE(OUEST)	1	14 000
INST.EC.NLE.TAVETTE,BAS COQ CHANTE(SUD'ES)	1	13 000
INST.EC.NLE.TERMIER,JACMEL	1	13 000
INST.EC.NLE.TERNIER,LA VALLEE	1	13 000
INST.EC.NLE.TERRIER	1	14 000
INST.EC.NLE.THOMAS MADIOU	2	29 000
INST.EC.NLE.TIERRA MUSCADIE,DPT.CENTRE	1	14 000
INST.EC.NLE.TIERRA MUSCADY DPT.CENTRE	1	13 000
INST.EC.NLE.TRANQUILITE(ART)	1	13 000
INST.EC.NLE.TROU CAIMAN THOMAZEAU	1	13 000
INST.EC.NLE.TROU CAIMAN THOMAZEAU.	1	13 000
INST.EC.NLE.TROU MAHOT SUD'EST	1	13 000
INST.EC.NLE.TROU MAHOT,JACMEL	1	13 000
INST.EC.NLE.TROU SABLE,C	1	16 000
INST.EC.NLE.V.SAMPEUR OUEST	1	14 000
INST.EC.NLE.VARREUX	1	16 000
INST.EC.NLE.VIRGINIE SAMPEUR	1	16 000
INST.EC.NLE/ CAMATHE DIST.S.DE ST MICHEL	1	13 000
INST.EC.NLERIV.DES BARRES (ND'O.)	1	13 000
INST.EC.NORD	3	45 000
INST.EC.NORD'OUEST	2	26 000
INST.EC.NORMALE SUPERIEUR, CAPOTILLE	1	16 000
INST.EC.NORMALE, MARTISSANT	1	14 900
INST.EC.NOTRE DAME DE L'ASSOMPTION	1	16 000
INST.EC.NOTRE DAME DE LATIBOLIERE GRAND'A	4	53 000
INST.EC.NOTRE DAME DU PERP.SECOURS JEREMI	1	14 000
INST.EC.NOTRE DAME DU SACRE	1	13 000
INST.EC.NOTRE DAME SACRE	1	16 000
INST.EC.NTRE	2	29 000
INST.EC.NTRE.DAME DU SACRE	1	14 000

## EFFECTIF ET MASSE SALARIALE DU PERSONNEL REGULIER DE L'ADMINISTRATION D'ETAT AU MOIS DE MAI 2016

	EFFECTIF	MASSE SALARIALE
INST.EC.ORESTE ZAMOR DE SAVANETTE	1	13 000
INST.EC.OSWALD DURAND NORD	1	13 000
INST.EC.PHILIPPE ART.	1	13 000
INST.EC.PLATE	1	13 000
INST.EC.PONT CARRENAGE ART.	1	13 000
INST.EC.PONT SONDE ART.	1	13 000
INST.EC.PRESB.DE LABADIE	1	13 000
INST.EC.PRESBYT.DE L'ESTERE [ARTIBONITE]	1	13 000
INST.EC.PRESBYT.LA STE FAMILLE ART.	1	14 000
INST.EC.PRESBYT.LABADIE,CAP	1	13 000
INST.EC.PRESBYT.LABADIE.CAP	1	13 000
INST.EC.PRESBYT.ST PAUL ART.	1	14 000
INST.EC.PRESBYTERALE DE L'ESTERE	1	13 000
INST.EC.PRESBYTERALE NORD	1	13 000
INST.EC.PT	1	13 000
INST.EC.PTES DESDUNES ART.	1	13 000
INST.EC.PUPILLES DE ST	1	16 000
INST.EC.PUPILLES ST ANTOINE	1	13 000
INST.EC.RAYMOND LES BAINS,SUD'EST	1	13 000
INST.EC.REP.ARGENTINE	1	16 000
INST.EC.REP.CENTRAFRICAINE	1	16 000
INST.EC.REP.DAHOMEY (OUEST)	1	13 000
INST.EC.REP.DE CUBA DE MEYOTTE	2	26 000
INST.EC.REP.DE CUBA(OUEST)	1	14 000
INST.EC.REP.DU BRESIL	1	16 000
INST.EC.REP.DU LIB.(OUEST)	1	14 000
INST.EC.REP.DU NICARAGUA	1	13 000
INST.EC.REP.DU PARAGUAY OUEST	1	14 000
INST.EC.REP.DU PEROU OUEST	1	16 000
INST.EC.REPUB.DU CHILIE	1	16 000
INST.EC.ROGER DELMAS SUD'EST	1	13 000
INST.EC.SABLE	1	13 000
INST.EC.SAINT ANGE SUD'EST	1	14 000
INST.EC.SAINT VINCENT OUEST	1	13 000
INST.EC.SALESIENNES	15	195 000

## EFFECTIF ET MASSE SALARIALE DU PERSONNEL REGULIER DE L'ADMINISTRATION D'ETAT AU MOIS DE MAI 2016

	EFFECTIF	MASSE SALARIALE
INST.EC.SALIESIENNE MIE AUX. OUEST	1	13 000
INST.EC.SR THERESA DE CALCUTTA OUEST	2	26 000
INST.EC.SRS. SAINTE	3	42 000
INST.EC.SRS. STE	1	13 000
INST.EC.SRS.IMMACULEE DELMAS	1	14 000
INST.EC.SRS.ST	1	13 000
INST.EC.ST	12	159 000
INST.EC.ST JOSEPH COTES DE FER SUD'EST	1	13 000
INST.EC.ST PAUL LA VALLEE SUD'EST	1	14 000
INST.EC.ST PIE X DE DUCIS SUD	1	14 000
INST.EC.ST.JOSEPH DE PORT MARGOT NORD	1	14 000
INST.EC.STE	8	109 000
INST.EC.STE CROIX DE THIBEAU NORD	1	13 000
INST.EC.STE PHILOMENE NORD	1	14 000
INST.EC.SYLVESTRE N'EST	1	13 000
INST.EC.T.GUILBAUD	1	16 000
INST.EC.T.LOUVERTURE CENTRE	1	14 000
INST.EC.TROU DU NORD N.EST	1	14 000
INST.EC.VINCENT OGE	1	13 000
INST.ECOLE ARTIBONITE	5	65 000
INST.ECOLE BASSIN DES GONAIVES	1	13 000
INST.ECOLE CONG., AQUIN	1	16 000
INST.ECOLE CONGR.IMMACULEE CONCEPTION PIL	1	14 000
INST.ECOLE DE CHARPENTIER	1	13 000
INST.ECOLE DU SACRE	1	16 000
INST.ECOLE FRAGNEAU	1	16 000
INST.ECOLE I.CONCEPTION, PILATE	1	14 000
INST.ECOLE JN	1	13 000
INST.ECOLE LA SAGESSE	1	13 000
INST.ECOLE LES MAINS OUVERTES,DEMAPOU,CAY	1	13 000
INST.ECOLE MARIE	1	13 000
INST.ECOLE N	1	16 000
INST.ECOLE NATIONALE	1	13 000
INST.ECOLE NATIONALE BELAIR	1	16 000
INST.ECOLE NATIONALE BOUCAN CARRE	1	13 000

## EFFECTIF ET MASSE SALARIALE DU PERSONNEL REGULIER DE L'ADMINISTRATION D'ETAT AU MOIS DE MAI 2016

	EFFECTIF	MASSE SALARIALE
INST.ECOLE NATIONALE DE PLATANA	1	13 000
INST.ECOLE NATIONALE DE S.SAVANE	1	13 000
INST.ECOLE NATIONALE LOS PALIS	1	13 000
INST.ECOLE NLE DE DORY	1	13 000
INST.ECOLE NLE N.D.DU M.CARMEL	1	13 000
INST.ECOLE NLE S.O.D.	1	13 000
INST.ECOLE NLE ST PIERRE CLAVER/GONAIVES	1	16 000
INST.ECOLE NLE. DE GILBERT,DESSALINES	1	13 000
INST.ECOLE NLE. MOINSON BARADERES (NIPPES	1	13 000
INST.ECOLE NLE.AUX SAULTS ANSE A VEAU (NI	1	13 000
INST.ECOLE NLE.DE CANA DE OUANAMINTHE	1	16 000
INST.ECOLE NLE.DE COTELETTE DU TROU	1	13 000
INST.ECOLE NLE.DE LAGUAMITE,VALLIERES	1	13 000
INST.ECOLE NLE.DES ORANGES JACMEL	1	13 000
INST.ECOLE NLE.JACQUES 1ER.	1	13 000
INST.ECOLE NLE.PIVERT	2	29 000
INST.ECOLE NLE.REP.EQUATEUR (OUEST)	1	16 000
INST.ECOLE NLE.ROBILLARD,MILOT	1	16 000
INST.ECOLE NLE.SAVANETTE,LASCAHOBAS	1	13 000
INST.ECOLE NLE.STE SUZANNE	1	13 000
INST.ECOLE NLE.TROU JEAN	1	13 000
INST.ECOLE NORD	3	42 000
INST.ECOLE NOTRE DAME DE GRACE,RAVINE TRO	1	16 000
INST.ECOLE OUEST	1	16 000
INST.ECOLE PETIT	1	16 000
INST.ECOLE SAINTE	1	13 000
INST.ECOLE SAINTE HYACINTHE	1	13 000
INST.ECOLE SECOURS A L'ENFANCE	1	16 000
INST.ECOLE SOULT	1	13 000
INST.ECOLE SRS., LABOULE	1	16 000
INST.ECOLE STE THERESE DE L'ENF.J.ST JEAN	1	14 000
INST.ECOLLE NLE DE DILAIRE	1	13 000
INST.ECW.NLE.GRANDE SAVANE	1	13 000
INST.EN.NLE.DE NORD'OUEST	1	13 000
INST.EV.FOND ICAQUES GRAND'ANSE	1	14 000

## EFFECTIF ET MASSE SALARIALE DU PERSONNEL REGULIER DE L'ADMINISTRATION D'ETAT AU MOIS DE MAI 2016

	EFFECTIF	MASSE SALARIALE
INST.EX.NTRE	1	13 000
INST.FILLES DE LA SAGESSE	2	26 000
INST.INSTITUT MONFORT (OUEST)	1	14 000
INST.LYC.C.PERALTE PRESBYTERE DE MORON	1	13 000
INST.LYCEE B.BATRAVILLE	1	13 000
INST.MAISONS CENTRALES ARTS & METIERS	1	13 000
INST.N.D.DE FATIMA ART.	1	13 000
INST.NLE.DE CAMP COQ,NORD	1	13 000
INST.NOTRE DAME D'ALTAGRCE NORD	1	14 000
INST.RESP.ECOLE ANSE	1	13 000
INST.SR ST FRANCOIS D'ASSISE	4	52 000
INST.ST PIERRE CLAVER GONAIVE	1	16 000
INST/EC.MIRAGOANE	1	13 000
INST/EC.NLE. DE LA CRX. DES BOUQUETS	1	14 000
INSTITRICE ECOLE HATTE DESDUNES	1	13 000
INSTITUTEUR	1	13 000
INSTITUTEUR	40	536 000
INSTITUTEUR (EFA)	14	302 750
INSTITUTEUR (TRICE) EDUCATRICE	1	14 000
INSTITUTEUR EC NLE DE FURCY (OUEST)	1	13 000
INSTITUTEUR EC NLE DE MARE BRIOLE (SUD'ES	1	13 000
INSTITUTEUR EC NLE DE RHE (SUD)	1	14 000
INSTITUTEUR EC NLE NOUVELLE DE CHAMBELLAN	1	13 000
INSTITUTEUR EC NLE TOUSSAINT LOUVERTURE (	1	13 000
INSTITUTEUR EC. NLE DE JOLLY NORD	1	14 000
INSTITUTEUR EC.NLE CHARL.MACADIEU OUEST	1	13 000
INSTITUTEUR EC.NLE JOLLY (NORD)	1	13 000
INSTITUTEUR EC.NLE. SAUT MATHURINE	1	11 000
INSTITUTEUR ECOLE ARMAND THOBY	1	13 000
INSTITUTEUR ECOLE FRERE HERVE	1	13 000
INSTITUTEUR ECOLE HAUT DE ST	1	13 000
INSTITUTEUR ECOLE LA GONAVE	1	13 000
INSTITUTEUR ECOLE MARY BOIS NEUF	1	16 000
INSTITUTEUR ECOLE MERLET PONTHEUX	1	16 000
INSTITUTEUR ECOLE NATIONALE	7	92 000



## EFFECTIF ET MASSE SALARIALE DU PERSONNEL REGULIER DE L'ADMINISTRATION D'ETAT AU MOIS DE MAI 2016

	EFFECTIF	MASSE SALARIALE
INSTITUTEUR ECOLE NATIONALE ACUL	1	13 000
INSTITUTEUR ECOLE NATIONALE ARTIBONITE	1	13 000
INSTITUTEUR ECOLE NATIONALE AUX SOURCES	1	13 000
INSTITUTEUR ECOLE NATIONALE CYR	1	13 000
INSTITUTEUR ECOLE NATIONALE DE BASSIN	1	13 000
INSTITUTEUR ECOLE NATIONALE DE ST	1	13 000
INSTITUTEUR ECOLE NATIONALE DESARME	2	26 000
INSTITUTEUR ECOLE NATIONALE DESRONVILLES	1	16 000
INSTITUTEUR ECOLE NATIONALE FIGUIER	1	13 000
INSTITUTEUR ECOLE NATIONALE FOSSE ST	2	26 000
INSTITUTEUR ECOLE NATIONALE GDES. DESDUNE	1	13 000
INSTITUTEUR ECOLE NATIONALE HAUT ST MARC	1	13 000
INSTITUTEUR ECOLE NATIONALE JEAN DENIS AR	1	13 000
INSTITUTEUR ECOLE NATIONALE JEAN DINIS	1	13 000
INSTITUTEUR ECOLE NATIONALE LA CROIX	1	13 000
INSTITUTEUR ECOLE NATIONALE LABADIE	1	13 000
INSTITUTEUR ECOLE NATIONALE LOUIS LAMARTI	1	13 000
INSTITUTEUR ECOLE NATIONALE PAYEN	1	13 000
INSTITUTEUR ECOLE NATIONALE PONT MASSON	1	13 000
INSTITUTEUR ECOLE NATIONALE RAV. GROS	1	13 000
INSTITUTEUR ECOLE NATIONALE SAVIEN	1	13 000
INSTITUTEUR ECOLE NATIONALE TROU JEAN	1	13 000
INSTITUTEUR ECOLE NLE DE ZAIR	1	13 000
INSTITUTEUR ECOLE NLE.	4 001	52 618 320
INSTITUTEUR ECOLE NLE. DE BOUCAN RICHARD	1	13 000
INSTITUTEUR ECOLE NLE. DE TICOMA AQUIN	1	13 000
INSTITUTEUR ECOLE NLE. EC.NLE DE BONBON	1	14 000
INSTITUTEUR ECOLE NLE. LA CROIX PERISSE	1	13 000
INSTITUTEUR ECOLE NLE. VIRGINIE SAMPEUR	1	14 000
INSTITUTEUR ECOLE NLE. 3	1	13 000
INSTITUTEUR ECOLE NLE. A.DESSALINES	1	13 000
INSTITUTEUR ECOLE NLE. ALEXANDRE PETION	1	13 000
INSTITUTEUR ECOLE NLE. ANDRE	1	13 000
INSTITUTEUR ECOLE NLE. ANSE D'HAINAULT	1	13 000
INSTITUTEUR ECOLE NLE. ANTENOR FIRMIR	1	14 000

## EFFECTIF ET MASSE SALARIALE DU PERSONNEL REGULIER DE L'ADMINISTRATION D'ETAT AU MOIS DE MAI 2016

	EFFECTIF	MASSE SALARIALE
INSTITUTEUR ECOLE NLE. ARI/PORT	1	13 000
INSTITUTEUR ECOLE NLE. ARIA	1	13 000
INSTITUTEUR ECOLE NLE. ARTIBONITE	2	26 000
INSTITUTEUR ECOLE NLE. AUBERT	1	13 000
INSTITUTEUR ECOLE NLE. AUDITO IVOIRE	2	26 000
INSTITUTEUR ECOLE NLE. AUGUSTIN CLERVAUX	1	13 000
INSTITUTEUR ECOLE NLE. AUGUSTIN CLERVEAUX	1	13 000
INSTITUTEUR ECOLE NLE. AUGUSTIN CLERVEAUXA	1	13 000
INSTITUTEUR ECOLE NLE. AUX SOURCES	1	14 000
INSTITUTEUR ECOLE NLE. BAIE DES MOUSTIQUES	1	13 000
INSTITUTEUR ECOLE NLE. BARREAU	1	14 000
INSTITUTEUR ECOLE NLE. BAS GANDOU	1	13 000
INSTITUTEUR ECOLE NLE. BASSIN/DE/CHEVAL	1	14 000
INSTITUTEUR ECOLE NLE. BEAUDIN	1	13 000
INSTITUTEUR ECOLE NLE. BERNAGOUSSE	1	14 000
INSTITUTEUR ECOLE NLE. BEUDET	2	26 000
INSTITUTEUR ECOLE NLE. BEZIN	1	13 000
INSTITUTEUR ECOLE NLE. BIGARADE	1	14 000
INSTITUTEUR ECOLE NLE. BILLIGUY	1	13 000
INSTITUTEUR ECOLE NLE. BION	1	13 000
INSTITUTEUR ECOLE NLE. BOINEAU	2	26 000
INSTITUTEUR ECOLE NLE. BOIS	1	13 000
INSTITUTEUR ECOLE NLE. BOIS DEBOUT	1	13 000
INSTITUTEUR ECOLE NLE. BOIS PIN	1	13 000
INSTITUTEUR ECOLE NLE. BORNO	1	13 000
INSTITUTEUR ECOLE NLE. BORNO LAMARRE	1	13 000
INSTITUTEUR ECOLE NLE. BOUCAN RICHARD GARCIN	1	13 000
INSTITUTEUR ECOLE NLE. C.LHERISSON	2	28 000
INSTITUTEUR ECOLE NLE. CACIQUE HENRI	1	13 000
INSTITUTEUR ECOLE NLE. CALVAIRE (ART)	1	13 000
INSTITUTEUR ECOLE NLE. CAMPAGNE	1	13 000
INSTITUTEUR ECOLE NLE. CAP ROUGE	1	14 000
INSTITUTEUR ECOLE NLE. CARREFOUR POY	1	13 000
INSTITUTEUR ECOLE NLE. CATHERINE	1	14 000
INSTITUTEUR ECOLE NLE. CATHERINE FLON	1	13 000

## EFFECTIF ET MASSE SALARIALE DU PERSONNEL REGULIER DE L'ADMINISTRATION D'ETAT AU MOIS DE MAI 2016

	EFFECTIF	MASSE SALARIALE
INSTITUTEUR ECOLE NLE. CEFOCHA	1	13 000
INSTITUTEUR ECOLE NLE. CENTRE	3	40 000
INSTITUTEUR ECOLE NLE. CENTRE AFRICAINE	1	14 000
INSTITUTEUR ECOLE NLE. CHAMPAGNE	1	14 000
INSTITUTEUR ECOLE NLE. CHANGEUX	1	13 000
INSTITUTEUR ECOLE NLE. CHANTAL	1	13 000
INSTITUTEUR ECOLE NLE. CHAPINEAU	1	14 000
INSTITUTEUR ECOLE NLE. CHARDONNETTE	1	13 000
INSTITUTEUR ECOLE NLE. CHARLEMAGNE PERALTE	8	106 000
INSTITUTEUR ECOLE NLE. CHARLEMAGNE PERALTE (AM)	1	13 000
INSTITUTEUR ECOLE NLE. CHARLEMAGNE PERALTE (PM)	1	13 000
INSTITUTEUR ECOLE NLE. CHARLEMARGNE	1	13 000
INSTITUTEUR ECOLE NLE. CHARLES BELAIR	2	26 000
INSTITUTEUR ECOLE NLE. CHJARLOTIN MARCADIEU LA AQUAS	1	13 000
INSTITUTEUR ECOLE NLE. CITE SOLEIL	5	66 000
INSTITUTEUR ECOLE NLE. CLAIRE	1	13 000
INSTITUTEUR ECOLE NLE. CLAIRY	1	13 000
INSTITUTEUR ECOLE NLE. CLERY	1	13 000
INSTITUTEUR ECOLE NLE. COL.CLAIRE LUMIERE	1	13 000
INSTITUTEUR ECOLE NLE. COLOMBIER	1	13 000
INSTITUTEUR ECOLE NLE. CONG.DUMARSAIS ESTIME	1	13 000
INSTITUTEUR ECOLE NLE. CONG.FRERE CLEMENT	1	14 000
INSTITUTEUR ECOLE NLE. CONG.FRERE HERVE	1	13 000
INSTITUTEUR ECOLE NLE. CONG.MARIE REINE IMMACULEE	1	13 000
INSTITUTEUR ECOLE NLE. CONG.ST ANDRE	1	13 000
INSTITUTEUR ECOLE NLE. CONG.ST JOSEPH CAMP PERRIIN	1	13 000
INSTITUTEUR ECOLE NLE. CONG.STE ANTOINE DE PADOUE	1	14 000
INSTITUTEUR ECOLE NLE. CONGREGANISTE DE LA BUCHE	1	13 000
INSTITUTEUR ECOLE NLE. CONGREGANISTE DE STE FAMILLE	1	14 000
INSTITUTEUR ECOLE NLE. CONGREGANISTE ST FRANCOIS D'AS	1	14 000
INSTITUTEUR ECOLE NLE. CONGREGANISTE STE FAMILLE	1	14 000
INSTITUTEUR ECOLE NLE. COR AIL LAMOTHE	1	13 000
INSTITUTEUR ECOLE NLE. CORAIL	1	13 000
INSTITUTEUR ECOLE NLE. COUPE A DAVID	1	13 000
INSTITUTEUR ECOLE NLE. DAME	2	26 000

## EFFECTIF ET MASSE SALARIALE DU PERSONNEL REGULIER DE L'ADMINISTRATION D'ETAT AU MOIS DE MAI 2016

	EFFECTIF	MASSE SALARIALE
INSTITUTEUR ECOLE NLE. D'ANSE	1	13 000
INSTITUTEUR ECOLE NLE. DARANNE	2	26 000
INSTITUTEUR ECOLE NLE. DE BACONNAIS	1	14 000
INSTITUTEUR ECOLE NLE. DE BALAN	2	26 000
INSTITUTEUR ECOLE NLE. DE BALIVERNE	2	27 000
INSTITUTEUR ECOLE NLE. DE BARADA	2	26 000
INSTITUTEUR ECOLE NLE. DE BARBE	2	26 000
INSTITUTEUR ECOLE NLE. DE BAS DE SAULT	1	13 000
INSTITUTEUR ECOLE NLE. DE BASSIN MANGNAN	1	13 000
INSTITUTEUR ECOLE NLE. DE BEAUCHAMP	1	13 000
INSTITUTEUR ECOLE NLE. DE BEAULIEU	1	13 000
INSTITUTEUR ECOLE NLE. DE BELLE	2	27 000
INSTITUTEUR ECOLE NLE. DE BELLE RIVE	2	26 000
INSTITUTEUR ECOLE NLE. DE BELLEVUE	2	26 000
INSTITUTEUR ECOLE NLE. DE BERAULT	1	13 000
INSTITUTEUR ECOLE NLE. DE BEZIN	1	14 000
INSTITUTEUR ECOLE NLE. DE BIGOT	1	13 000
INSTITUTEUR ECOLE NLE. DE BOCBANIC	4	52 000
INSTITUTEUR ECOLE NLE. DE BOINEAU	1	13 000
INSTITUTEUR ECOLE NLE. DE BOIS NEUF	1	13 000
INSTITUTEUR ECOLE NLE. DE BOIS POUX	1	13 000
INSTITUTEUR ECOLE NLE. DE BORNEAUX	4	52 000
INSTITUTEUR ECOLE NLE. DE BORNO LAMARRE VAC II	1	13 000
INSTITUTEUR ECOLE NLE. DE BOSSA	1	13 000
INSTITUTEUR ECOLE NLE. DE BOUCAN	3	39 000
INSTITUTEUR ECOLE NLE. DE BOUDETTE GRANDE PLACE	1	13 000
INSTITUTEUR ECOLE NLE. DE BOUVARD	3	39 000
INSTITUTEUR ECOLE NLE. DE BRAUCHAMP	1	13 000
INSTITUTEUR ECOLE NLE. DE CABANE BOEUF	1	14 000
INSTITUTEUR ECOLE NLE. DE CACIQUE HENRI	1	13 000
INSTITUTEUR ECOLE NLE. DE CALISTHEBES FOUCHARD	1	14 000
INSTITUTEUR ECOLE NLE. DE CALISTHEBES FOUCHARD	1	14 000
INSTITUTEUR ECOLE NLE. DE CAP ROUGE	2	26 000
INSTITUTEUR ECOLE NLE. DE CASSE	3	39 000
INSTITUTEUR ECOLE NLE. DE CASTACHES	2	27 000

## EFFECTIF ET MASSE SALARIALE DU PERSONNEL REGULIER DE L'ADMINISTRATION D'ETAT AU MOIS DE MAI 2016

	EFFECTIF	MASSE SALARIALE
INSTITUTEUR ECOLE NLE. DE CAVALIER	1	13 000
INSTITUTEUR ECOLE NLE. DE CHAMBELLAN	4	54 000
INSTITUTEUR ECOLE NLE. DE CHAMEAU	1	13 000
INSTITUTEUR ECOLE NLE. DE CHAMPY	1	13 000
INSTITUTEUR ECOLE NLE. DE CHAPINEAU	1	13 000
INSTITUTEUR ECOLE NLE. DE CHARDONETTE	1	13 000
INSTITUTEUR ECOLE NLE. DE CHARLEMAGNE	1	13 000
INSTITUTEUR ECOLE NLE. DE CHARLEMAGNE PERALTE	2	26 000
INSTITUTEUR ECOLE NLE. DE CHAUDERIX	1	13 000
INSTITUTEUR ECOLE NLE. DE CHEMIN DES GRANGES	1	13 000
INSTITUTEUR ECOLE NLE. DE CHENOT	1	13 000
INSTITUTEUR ECOLE NLE. DE CHOLETTE	1	13 000
INSTITUTEUR ECOLE NLE. DE CLAIRCY	1	13 000
INSTITUTEUR ECOLE NLE. DE COLETTE	4	54 000
INSTITUTEUR ECOLE NLE. DE CONDE	1	13 000
INSTITUTEUR ECOLE NLE. DE CONDE (SUD)	1	13 000
INSTITUTEUR ECOLE NLE. DE CORAIL	5	65 000
INSTITUTEUR ECOLE NLE. DE CORAIL SOULT	2	27 000
INSTITUTEUR ECOLE NLE. DE CORIDON	1	13 000
INSTITUTEUR ECOLE NLE. DE CORRIDON	1	13 000
INSTITUTEUR ECOLE NLE. DE COSSE	1	14 000
INSTITUTEUR ECOLE NLE. DE DAME MARIE	3	39 000
INSTITUTEUR ECOLE NLE. DE DECIDE	1	13 000
INSTITUTEUR ECOLE NLE. DE DEGAND	1	13 000
INSTITUTEUR ECOLE NLE. DE DEJOIE	2	27 000
INSTITUTEUR ECOLE NLE. DE DEMAHAGUE	2	28 000
INSTITUTEUR ECOLE NLE. DE DEMEJUS	1	13 000
INSTITUTEUR ECOLE NLE. DE DERANNE	1	13 000
INSTITUTEUR ECOLE NLE. DE DESCAHOS	1	13 000
INSTITUTEUR ECOLE NLE. DE DESLANDES	2	26 000
INSTITUTEUR ECOLE NLE. DE DESSOURCES	1	13 000
INSTITUTEUR ECOLE NLE. DE DOUYON	1	13 000
INSTITUTEUR ECOLE NLE. DE DROUIN	1	13 000
INSTITUTEUR ECOLE NLE. DE DUBEDOU	1	13 000
INSTITUTEUR ECOLE NLE. DE DUCLAIR	1	13 000

## EFFECTIF ET MASSE SALARIALE DU PERSONNEL REGULIER DE L'ADMINISTRATION D'ETAT AU MOIS DE MAI 2016

	EFFECTIF	MASSE SALARIALE
INSTITUTEUR ECOLE NLE. DE DUCLOS	2	26 000
INSTITUTEUR ECOLE NLE. DE DUMAS	1	14 000
INSTITUTEUR ECOLE NLE. DE DUPARC	1	13 000
INSTITUTEUR ECOLE NLE. DE DUPUY	3	39 000
INSTITUTEUR ECOLE NLE. DE DYBEDOU	1	13 000
INSTITUTEUR ECOLE NLE. DE FLAMANDS	1	13 000
INSTITUTEUR ECOLE NLE. DE FOND RAMADOU	1	13 000
INSTITUTEUR ECOLE NLE. DE FOND ROUGE D'AYER	1	13 000
INSTITUTEUR ECOLE NLE. DE FONDS DE BOUDIN	1	13 000
INSTITUTEUR ECOLE NLE. DE FORT	1	13 000
INSTITUTEUR ECOLE NLE. DE FOSSE ST	1	13 000
INSTITUTEUR ECOLE NLE. DE FOURGEROLLE	1	13 000
INSTITUTEUR ECOLE NLE. DE GARCIN	2	26 000
INSTITUTEUR ECOLE NLE. DE GARCONS DE MARIGOT	1	14 000
INSTITUTEUR ECOLE NLE. DE GD CARRENAGE	1	13 000
INSTITUTEUR ECOLE NLE. DE GENIN	7	91 000
INSTITUTEUR ECOLE NLE. DE GILBERTN(ART)	1	13 000
INSTITUTEUR ECOLE NLE. DE GRAND	1	14 000
INSTITUTEUR ECOLE NLE. DE GRAND BOUCAN	1	13 000
INSTITUTEUR ECOLE NLE. DE GRAND RAC II	1	13 000
INSTITUTEUR ECOLE NLE. DE GRATTE GRAMMONT	1	13 000
INSTITUTEUR ECOLE NLE. DE GRISON DE GARDE	1	13 000
INSTITUTEUR ECOLE NLE. DE GROS MARIN	1	13 000
INSTITUTEUR ECOLE NLE. DE GUACIMAL	1	13 000
INSTITUTEUR ECOLE NLE. DE GUERIN	2	26 000
INSTITUTEUR ECOLE NLE. DE HATTE DESDUNES	3	39 000
INSTITUTEUR ECOLE NLE. DE HAUT LHERISSON	4	52 000
INSTITUTEUR ECOLE NLE. DE HAUTE	1	13 000
INSTITUTEUR ECOLE NLE. DE HAUTE FEUILLE	1	13 000
INSTITUTEUR ECOLE NLE. DE HOSSE	4	52 000
INSTITUTEUR ECOLE NLE. DE JACQUESYL	1	14 000
INSTITUTEUR ECOLE NLE. DE JAMAIS	1	13 000
INSTITUTEUR ECOLE NLE. DE JAVEL	1	13 000
INSTITUTEUR ECOLE NLE. DE JUCHEREAU	1	13 000
INSTITUTEUR ECOLE NLE. DE KA CAHOUANE	1	13 000

## EFFECTIF ET MASSE SALARIALE DU PERSONNEL REGULIER DE L'ADMINISTRATION D'ETAT AU MOIS DE MAI 2016

	EFFECTIF	MASSE SALARIALE
INSTITUTEUR ECOLE NLE. DE LA HITTE	1	13 000
INSTITUTEUR ECOLE NLE. DE LA MADELEINE	1	13 000
INSTITUTEUR ECOLE NLE. DE LA PIERRE	1	13 000
INSTITUTEUR ECOLE NLE. DE LABRANLE	2	27 000
INSTITUTEUR ECOLE NLE. DE LAGON	2	26 000
INSTITUTEUR ECOLE NLE. DE LAGON (ART)	1	13 000
INSTITUTEUR ECOLE NLE. DE LAMARQUE	1	13 000
INSTITUTEUR ECOLE NLE. DE L'ARBRE	2	26 000
INSTITUTEUR ECOLE NLE. DE LATHEA	1	13 000
INSTITUTEUR ECOLE NLE. DE LATOUR	1	13 000
INSTITUTEUR ECOLE NLE. DE LAYAILLE	2	26 000
INSTITUTEUR ECOLE NLE. DE LAYAILLE II	1	13 000
INSTITUTEUR ECOLE NLE. DE L'AZILE	1	17 000
INSTITUTEUR ECOLE NLE. DE LEBRUN	1	13 000
INSTITUTEUR ECOLE NLE. DE LEHOX PILETTE	1	14 000
INSTITUTEUR ECOLE NLE. DE LEON	1	14 000
INSTITUTEUR ECOLE NLE. DE LERMITHE	1	13 000
INSTITUTEUR ECOLE NLE. DE L'ESTERE	2	26 000
INSTITUTEUR ECOLE NLE. DE LEVEQUE	1	13 000
INSTITUTEUR ECOLE NLE. DE LOS POSOS	1	13 000
INSTITUTEUR ECOLE NLE. DE LOSPOSOS	3	41 000
INSTITUTEUR ECOLE NLE. DE L'UNION DIEUCONSERVE	3	39 000
INSTITUTEUR ECOLE NLE. DE MANDRIN	2	26 000
INSTITUTEUR ECOLE NLE. DE MANDROU	2	27 000
INSTITUTEUR ECOLE NLE. DE MAPOU LAGON	2	26 000
INSTITUTEUR ECOLE NLE. DE MAPOU LAGON (ART)	1	13 000
INSTITUTEUR ECOLE NLE. DE MARDI GRAS	2	26 000
INSTITUTEUR ECOLE NLE. DE MARE BRIOLE	1	13 000
INSTITUTEUR ECOLE NLE. DE MARGOT	1	13 000
INSTITUTEUR ECOLE NLE. DE MARION DUFANAL	3	40 000
INSTITUTEUR ECOLE NLE. DE MARMONT	1	14 000
INSTITUTEUR ECOLE NLE. DE MARMONT ST MICHEL	1	13 000
INSTITUTEUR ECOLE NLE. DE MARMONT ST MICHEL DE L'ATT.	2	26 000
INSTITUTEUR ECOLE NLE. DE MARROT	1	13 000
INSTITUTEUR ECOLE NLE. DE MASSE	1	13 000

## EFFECTIF ET MASSE SALARIALE DU PERSONNEL REGULIER DE L'ADMINISTRATION D'ETAT AU MOIS DE MAI 2016

	EFFECTIF	MASSE SALARIALE
INSTITUTEUR ECOLE NLE. DE MATHADOR	1	13 000
INSTITUTEUR ECOLE NLE. DE MAURICE DAVID	4	52 000
INSTITUTEUR ECOLE NLE. DE MEDOR FERRIER	1	13 000
INSTITUTEUR ECOLE NLE. DE MERSAN	1	14 000
INSTITUTEUR ECOLE NLE. DE MIETTE TAQUI	1	13 000
INSTITUTEUR ECOLE NLE. DE MION	1	13 000
INSTITUTEUR ECOLE NLE. DE MOINSON	1	13 000
INSTITUTEUR ECOLE NLE. DE MONT	1	14 000
INSTITUTEUR ECOLE NLE. DE MONT CASSE (SUD)	1	13 000
INSTITUTEUR ECOLE NLE. DE MONTAGNAC	1	14 000
INSTITUTEUR ECOLE NLE. DE MONTAKA	1	13 000
INSTITUTEUR ECOLE NLE. DE MOREAU DROUET	1	13 000
INSTITUTEUR ECOLE NLE. DE MORENCY	1	13 000
INSTITUTEUR ECOLE NLE. DE MORISSEAU	1	13 000
INSTITUTEUR ECOLE NLE. DE MORNE COMA	1	13 000
INSTITUTEUR ECOLE NLE. DE MOULIN	1	13 000
INSTITUTEUR ECOLE NLE. DE NAN MALGRE	1	13 000
INSTITUTEUR ECOLE NLE. DE NAN TUYAU	1	13 000
INSTITUTEUR ECOLE NLE. DE NATHAN	1	14 000
INSTITUTEUR ECOLE NLE. DE NEYRAC	1	13 000
INSTITUTEUR ECOLE NLE. DE NIEL	4	52 000
INSTITUTEUR ECOLE NLE. DE PETIT CARENAGE	2	26 000
INSTITUTEUR ECOLE NLE. DE PETITE ANSE	1	13 000
INSTITUTEUR ECOLE NLE. DE PETITE PLACE	2	26 000
INSTITUTEUR ECOLE NLE. DE PETITE RIVIERE	2	26 000
INSTITUTEUR ECOLE NLE. DE PETITES DESDUNES	1	14 000
INSTITUTEUR ECOLE NLE. DE PETITS FONDS	2	28 000
INSTITUTEUR ECOLE NLE. DE PICMY	1	13 000
INSTITUTEUR ECOLE NLE. DE PIERRE TOUSSAINT	1	14 000
INSTITUTEUR ECOLE NLE. DE PILATE	1	14 000
INSTITUTEUR ECOLE NLE. DE PIMENT	1	13 000
INSTITUTEUR ECOLE NLE. DE PIVERT	2	26 000
INSTITUTEUR ECOLE NLE. DE PIVERT P.M	1	13 000
INSTITUTEUR ECOLE NLE. DE PLATO	1	13 000
INSTITUTEUR ECOLE NLE. DE PLATON	5	65 000



## EFFECTIF ET MASSE SALARIALE DU PERSONNEL REGULIER DE L'ADMINISTRATION D'ETAT AU MOIS DE MAI 2016

	EFFECTIF	MASSE SALARIALE
INSTITUTEUR ECOLE NLE. DE PLATONA	1	13 000
INSTITUTEUR ECOLE NLE. DE POINTE SABLE	1	13 000
INSTITUTEUR ECOLE NLE. DE PONT	1	14 000
INSTITUTEUR ECOLE NLE. DE PONT MASSON	2	26 000
INSTITUTEUR ECOLE NLE. DE POTONIER	1	13 000
INSTITUTEUR ECOLE NLE. DE PREVILLE	2	28 000
INSTITUTEUR ECOLE NLE. DE PUILBOREAU	2	26 000
INSTITUTEUR ECOLE NLE. DE PUILBOREAU (ART)	1	13 000
INSTITUTEUR ECOLE NLE. DE PULBOREAU	1	13 000
INSTITUTEUR ECOLE NLE. DE RANG	1	14 000
INSTITUTEUR ECOLE NLE. DE RAVINE BLANCHE	1	14 000
INSTITUTEUR ECOLE NLE. DE RENAUDIN	1	13 000
INSTITUTEUR ECOLE NLE. DE ROCHE PLATE	1	13 000
INSTITUTEUR ECOLE NLE. DE ROSEAUX	1	13 000
INSTITUTEUR ECOLE NLE. DE ROSIE	1	13 000 ,
INSTITUTEUR ECOLE NLE. DE ROSSIGNOL	6	78 000
INSTITUTEUR ECOLE NLE. DE ROUGE CABROUET	1	13 000
INSTITUTEUR ECOLE NLE. DE SAINT ANGE	1	14 000
INSTITUTEUR ECOLE NLE. DE SAJOTTE	1	13 000
INSTITUTEUR ECOLE NLE. DE SARAZIN	1	14 000
INSTITUTEUR ECOLE NLE. DE SASSIER	2	28 000
INSTITUTEUR ECOLE NLE. DE SATIER	3	39 000
INSTITUTEUR ECOLE NLE. DE SAVANE AGEE	2	26 000
INSTITUTEUR ECOLE NLE. DE SAVANE CARREE	3	39 000
INSTITUTEUR ECOLE NLE. DE SAVANETTE	1	13 000
INSTITUTEUR ECOLE NLE. DE SAVANNE	1	13 000
INSTITUTEUR ECOLE NLE. DE SAVIEN	1	13 000
INSTITUTEUR ECOLE NLE. DE SEGUIN MOLETTE	2	26 000
INSTITUTEUR ECOLE NLE. DE SHADA	1	14 000
INSTITUTEUR ECOLE NLE. DE SIBERIE	1	14 000
INSTITUTEUR ECOLE NLE. DE SIBERT	1	14 000
INSTITUTEUR ECOLE NLE. DE SINAI	2	27 000
INSTITUTEUR ECOLE NLE. DE SOLON	1	13 000
INSTITUTEUR ECOLE NLE. DE SOULE	1	13 000
INSTITUTEUR ECOLE NLE. DE SOUVENANCE	1	13 000

## EFFECTIF ET MASSE SALARIALE DU PERSONNEL REGULIER DE L'ADMINISTRATION D'ETAT AU MOIS DE MAI 2016

	EFFECTIF	MASSE SALARIALE
INSTITUTEUR ECOLE NLE. DE ST JOSEPH DE PEMERLE	1	14 000
INSTITUTEUR ECOLE NLE. DE ST PIERRE	2	27 000
INSTITUTEUR ECOLE NLE. DE STERLING	1	13 000
INSTITUTEUR ECOLE NLE. DE TAMISEE	2	26 000
INSTITUTEUR ECOLE NLE. DE TAPONA	2	28 000
INSTITUTEUR ECOLE NLE. DE TELLIER	1	13 000
INSTITUTEUR ECOLE NLE. DE TERASSE	1	13 000
INSTITUTEUR ECOLE NLE. DE TERNIER	2	26 000
INSTITUTEUR ECOLE NLE. DE THIOZIN	1	13 000
INSTITUTEUR ECOLE NLE. DE TI ROCHE	2	27 000
INSTITUTEUR ECOLE NLE. DE TIMA	1	13 000
INSTITUTEUR ECOLE NLE. DE TORBECK	2	27 000
INSTITUTEUR ECOLE NLE. DE TOUSSAINT LOUVERTURE	4	52 000
INSTITUTEUR ECOLE NLE. DE TROU	1	13 000
INSTITUTEUR ECOLE NLE. DE TROU SABLE	3	39 000
INSTITUTEUR ECOLE NLE. DE VASSEUX NORD	1	13 000
INSTITUTEUR ECOLE NLE. DE VIEUX POSTE	1	13 000
INSTITUTEUR ECOLE NLE. DE VINCENT OGE DONDON	1	13 000
INSTITUTEUR ECOLE NLE. DE ZABOT	2	26 000
INSTITUTEUR ECOLE NLE. DE/LAGUAMITE	1	14 000
INSTITUTEUR ECOLE NLE. DE/PARDIEU	1	14 000
INSTITUTEUR ECOLE NLE. DE/SANCE/OUANAMINTHE	1	14 000
INSTITUTEUR ECOLE NLE. DEBOUVARD	1	13 000
INSTITUTEUR ECOLE NLE. DES	1	13 000
INSTITUTEUR ECOLE NLE. DES ABRICOTS	1	13 000
INSTITUTEUR ECOLE NLE. DES ARTS & METIERS	1	14 000
INSTITUTEUR ECOLE NLE. DES COTES DE FER	1	13 000
INSTITUTEUR ECOLE NLE. DES FILLES	1	13 000
INSTITUTEUR ECOLE NLE. DES FILLES PM	1	13 000
INSTITUTEUR ECOLE NLE. DES GARCONS SAUT D'EAU	1	13 000
INSTITUTEUR ECOLE NLE. DES ORANGERS	1	13 000
INSTITUTEUR ECOLE NLE. DES ORANGERS/BAINET	1	13 000
INSTITUTEUR ECOLE NLE. DES PALMISTES	1	13 000
INSTITUTEUR ECOLE NLE. DES/FILLES/DU/TROU/DU/NORD	1	14 000
INSTITUTEUR ECOLE NLE. DESORMEAUX	2	26 000

## EFFECTIF ET MASSE SALARIALE DU PERSONNEL REGULIER DE L'ADMINISTRATION D'ETAT AU MOIS DE MAI 2016

	EFFECTIF	MASSE SALARIALE
INSTITUTEUR ECOLE NLE. DISCRETE AUMONE	2	26 000
INSTITUTEUR ECOLE NLE. D'OGÉ	3	39 000
INSTITUTEUR ECOLE NLE. D'ORANGER	1	13 000
INSTITUTEUR ECOLE NLE. D'ORESTE	1	13 000
INSTITUTEUR ECOLE NLE. D'ORIANE	1	13 000
INSTITUTEUR ECOLE NLE. DOSBOIS ROUGE	1	13 000
INSTITUTEUR ECOLE NLE. DU DAHOMEY	1	14 000
INSTITUTEUR ECOLE NLE. DU SACRE COEUR	1	13 000
INSTITUTEUR ECOLE NLE. DUPARC	2	27 000
INSTITUTEUR ECOLE NLE. E C NLE DU PERPETUEL SECOURS	1	13 000
INSTITUTEUR ECOLE NLE. EC .NLE DE METAYER	1	13 000
INSTITUTEUR ECOLE NLE. EC NL AMIRAL K CENTRE	1	14 000
INSTITUTEUR ECOLE NLE. EC NL BOIS POUX	1	13 000
INSTITUTEUR ECOLE NLE. EC NL COMMUNAUT RIV SAL NIPP	1	13 000
INSTITUTEUR ECOLE NLE. EC NL JACQUES 1ER GARCONS ART	1	13 000
INSTITUTEUR ECOLE NLE. EC NL ROSIER N OUEST	1	13 000
INSTITUTEUR ECOLE NLE. EC NL TROU JN	1	13 000
INSTITUTEUR ECOLE NLE. EC NLE BANDE DU NORD	2	26 000
INSTITUTEUR ECOLE NLE. EC NLE BOIS L'ETAT	1	13 000
INSTITUTEUR ECOLE NLE. EC NLE CROIX	1	13 000
INSTITUTEUR ECOLE NLE. EC NLE DAME MARIE	2	26 000
INSTITUTEUR ECOLE NLE. EC NLE DE BARDON MARCHAND	1	13 000
INSTITUTEUR ECOLE NLE. EC NLE DE BEL	1	13 000
INSTITUTEUR ECOLE NLE. EC NLE DE CHAMEAUX	1	13 000
INSTITUTEUR ECOLE NLE. EC NLE DE CHAMPY	1	13 000
INSTITUTEUR ECOLE NLE. EC NLE DE CORAIL LAMOTHE	1	13 000
INSTITUTEUR ECOLE NLE. EC NLE DE DESLANDES	1	13 000
INSTITUTEUR ECOLE NLE. EC NLE DE DOS BOIS	1	13 000
INSTITUTEUR ECOLE NLE. EC NLE DE FOND JEAN	1	13 000
INSTITUTEUR ECOLE NLE. EC NLE DE GRAND PLATON	1	13 000
INSTITUTEUR ECOLE NLE. EC NLE DE JN MARIE VINCENT	1	13 000
INSTITUTEUR ECOLE NLE. EC NLE DE LASCAHOS	1	13 000
INSTITUTEUR ECOLE NLE. EC NLE DE LERMITHE	1	13 000
INSTITUTEUR ECOLE NLE. EC NLE DE MELON	1	13 000
INSTITUTEUR ECOLE NLE. EC NLE DE NIEL	1	13 000

## EFFECTIF ET MASSE SALARIALE DU PERSONNEL REGULIER DE L'ADMINISTRATION D'ETAT AU MOIS DE MAI 2016

	EFFECTIF	MASSE SALARIALE
INSTITUTEUR ECOLE NLE. EC NLE DE PAMS	1	13 000
INSTITUTEUR ECOLE NLE. EC NLE DE PAULETTE (NORD'EST)	1	13 000
INSTITUTEUR ECOLE NLE. EC NLE DE PREVILE	1	13 000
INSTITUTEUR ECOLE NLE. EC NLE DE RAVINE DESROCHES	1	13 000
INSTITUTEUR ECOLE NLE. EC NLE DE TAVETTE	1	13 000
INSTITUTEUR ECOLE NLE. EC NLE DE TOUSSAINT LOUVERTURE	1	14 000
INSTITUTEUR ECOLE NLE. EC NLE DE WELSH	1	13 000
INSTITUTEUR ECOLE NLE. EC NLE GRANDE FALAISE	1	13 000
INSTITUTEUR ECOLE NLE. EC NLE JEAN XXIII	1	14 000
INSTITUTEUR ECOLE NLE. EC NLE JN MARIE VINCENT	4	52 000
INSTITUTEUR ECOLE NLE. EC NLE LA VALTIERE	2	26 000
INSTITUTEUR ECOLE NLE. EC NLE L'ACUL BASSE	1	13 000
INSTITUTEUR ECOLE NLE. EC NLE NTRE DAM DU SACRE COEUR	1	14 000
INSTITUTEUR ECOLE NLE. EC NLE PHILIPPE G	1	13 000
INSTITUTEUR ECOLE NLE. EC NLE PLAINÉ DU NORD	1	13 000
INSTITUTEUR ECOLE NLE. EC NLE SAVANETTE	1	13 000
INSTITUTEUR ECOLE NLE. EC NLE ST RAPHAEL	1	14 000
INSTITUTEUR ECOLE NLE. EC NLE STE PHILOMENE	1	13 000
INSTITUTEUR ECOLE NLE. EC NLE TOUSSAINT LOUV	1	13 000
INSTITUTEUR ECOLE NLE. EC NTL SOUVENANCE	1	13 000
INSTITUTEUR ECOLE NLE. EC NTL COMM DE FOND PALMISTE	1	13 000
INSTITUTEUR ECOLE NLE. EC,NLE DE GENS DE NANTES	1	13 000
INSTITUTEUR ECOLE NLE. EC,NLE DE MONTAGNE NOIR	1	13 000
INSTITUTEUR ECOLE NLE. EC.	3	39 000
INSTITUTEUR ECOLE NLE. EC. CONG. MIE AUXILLIATRICE	1	14 000
INSTITUTEUR ECOLE NLE. EC. NLE ACUL DES PINS	1	13 000
INSTITUTEUR ECOLE NLE. EC. NLE ANSE	1	13 000
INSTITUTEUR ECOLE NLE. EC. NLE AUGUSTIN GUILLAUME	1	13 000
INSTITUTEUR ECOLE NLE. EC. NLE BARDON MARCHAND	1	14 000
INSTITUTEUR ECOLE NLE. EC. NLE BASSE	1	13 000
INSTITUTEUR ECOLE NLE. EC. NLE CAPOIS LA MORT	1	13 000
INSTITUTEUR ECOLE NLE. EC. NLE COLETTE	1	14 000
INSTITUTEUR ECOLE NLE. EC. NLE COMM. DE FOND PALMISTE	1	13 000
INSTITUTEUR ECOLE NLE. EC. NLE CONG. ST VINCENT DE P.	1	13 000
INSTITUTEUR ECOLE NLE. EC. NLE DE BAIE DE HENNE	1	13 000

## EFFECTIF ET MASSE SALARIALE DU PERSONNEL REGULIER DE L'ADMINISTRATION D'ETAT AU MOIS DE MAI 2016

	EFFECTIF	MASSE SALARIALE
INSTITUTEUR ECOLE NLE. EC. NLE DE BAQUET	1	14 000
INSTITUTEUR ECOLE NLE. EC. NLE DE BELLE	1	13 000
INSTITUTEUR ECOLE NLE. EC. NLE DE BOUCAN	1	14 000
INSTITUTEUR ECOLE NLE. EC. NLE DE BOUCAN PATRIOT	1	13 000
INSTITUTEUR ECOLE NLE. EC. NLE DE CARCASSE	1	13 000
INSTITUTEUR ECOLE NLE. EC. NLE DE CHATARD	1	13 000
INSTITUTEUR ECOLE NLE. EC. NLE DE CHATEAU NOIR	1	13 000
INSTITUTEUR ECOLE NLE. EC. NLE DE CHENOT	1	13 000
INSTITUTEUR ECOLE NLE. EC. NLE DE CONSEILLER	1	13 000
INSTITUTEUR ECOLE NLE. EC. NLE DE CRETE BRULEE	1	13 000
INSTITUTEUR ECOLE NLE. EC. NLE DE DECIDE	1	13 000
INSTITUTEUR ECOLE NLE. EC. NLE DE DESMARREUX	3	39 000
INSTITUTEUR ECOLE NLE. EC. NLE DE FOND	1	13 000
INSTITUTEUR ECOLE NLE. EC. NLE DE GILOT	1	13 000
INSTITUTEUR ECOLE NLE. EC. NLE DE HATTE DESDUNES	1	13 000
INSTITUTEUR ECOLE NLE. EC. NLE DE HATTE GRANMONT	1	13 000
INSTITUTEUR ECOLE NLE. EC. NLE DE JACQUIN	1	13 000
INSTITUTEUR ECOLE NLE. EC. NLE DE KA	1	13 000
INSTITUTEUR ECOLE NLE. EC. NLE DE LA CAHOUANE	1	13 000
INSTITUTEUR ECOLE NLE. EC. NLE DE LA POINTE	2	26 000
INSTITUTEUR ECOLE NLE. EC. NLE DE LA SOURCE, LA GONAV	1	13 000
INSTITUTEUR ECOLE NLE. EC. NLE DE L'ESTERE	3	41 000
INSTITUTEUR ECOLE NLE. EC. NLE DE L'UNION DIEU CONSER	1	13 000
INSTITUTEUR ECOLE NLE. EC. NLE DE MARE SAVON	1	13 000
INSTITUTEUR ECOLE NLE. EC. NLE DE MEYER	1	13 000
INSTITUTEUR ECOLE NLE. EC. NLE DE NAN CAFE, LA GONAVE	1	13 000
INSTITUTEUR ECOLE NLE. EC. NLE DE PLATON	2	26 000
INSTITUTEUR ECOLE NLE. EC. NLE DE SEGUIN	2	26 000
INSTITUTEUR ECOLE NLE. EC. NLE DE SEVRE (SUD)	2	26 000
INSTITUTEUR ECOLE NLE. EC. NLE DE THIOTTE	1	13 000
INSTITUTEUR ECOLE NLE. EC. NLE DE TIFRANCOIS	2	26 000
INSTITUTEUR ECOLE NLE. EC. NLE DEKALUC	1	13 000
INSTITUTEUR ECOLE NLE. EC. NLE DES MANGLES (ARTIBON)	1	13 000
INSTITUTEUR ECOLE NLE. EC. NLE D'EXPERT (GRAND	1	13 000
INSTITUTEUR ECOLE NLE. EC. NLE DISCRUTE AUMONE	1	13 000

## EFFECTIF ET MASSE SALARIALE DU PERSONNEL REGULIER DE L'ADMINISTRATION D'ETAT AU MOIS DE MAI 2016

	EFFECTIF	MASSE SALARIALE
INSTITUTEUR ECOLE NLE. EC. NLE DU SAULT	1	13 000
INSTITUTEUR ECOLE NLE. EC. NLE DUMARSAIS ESTIME	1	14 000
INSTITUTEUR ECOLE NLE. EC. NLE FORTUNA GUERY	1	13 000
INSTITUTEUR ECOLE NLE. EC. NLE FUCIEN DENERVIL	1	13 000
INSTITUTEUR ECOLE NLE. EC. NLE GALETTE BOUDON	1	13 000
INSTITUTEUR ECOLE NLE. EC. NLE GUILLAUME MANIGAT	1	13 000
INSTITUTEUR ECOLE NLE. EC. NLE HERMANN HERAUX	1	13 000
INSTITUTEUR ECOLE NLE. EC. NLE JACQUES ROUMAIN	1	13 000
INSTITUTEUR ECOLE NLE. EC. NLE JEAN MARIE VINCENT	1	13 000
INSTITUTEUR ECOLE NLE. EC. NLE JN FRANCOIS CAUVIN	1	13 000
INSTITUTEUR ECOLE NLE. EC. NLE JN. FRANCOIS CAUVIN	2	26 000
INSTITUTEUR ECOLE NLE. EC. NLE MARIE KEROTTE	1	14 000
INSTITUTEUR ECOLE NLE. EC. NLE MARIE SUCRIN, LA GONAVE	1	13 000
INSTITUTEUR ECOLE NLE. EC. NLE MIXTE DE BORGNE	1	13 000
INSTITUTEUR ECOLE NLE. EC. NLE NOTRE DAME DU PERP SEC	1	13 000
INSTITUTEUR ECOLE NLE. EC. NLE NOTRE DAME DU SACRE	1	13 000
INSTITUTEUR ECOLE NLE. EC. NLE ODIGE LA PILATE	1	13 000
INSTITUTEUR ECOLE NLE. EC. NLE ODIGE LA PLATE	1	13 000
INSTITUTEUR ECOLE NLE. EC. NLE PASSE CATABOIS	2	26 000
INSTITUTEUR ECOLE NLE. EC. NLE RAMONDE	1	13 000
INSTITUTEUR ECOLE NLE. EC. NLE REP. DU PARAGUAY	1	13 000
INSTITUTEUR ECOLE NLE. EC. NLE REP. DU VENEZUELA	1	13 000
INSTITUTEUR ECOLE NLE. EC. NLE ST PIERRE DE GANTHIER	1	13 000
INSTITUTEUR ECOLE NLE. EC. NLE STE THERESE DE PAPAYE	1	14 000
INSTITUTEUR ECOLE NLE. EC. NLE TIFRANCOIS	1	13 000
INSTITUTEUR ECOLE NLE. EC. NLE. DE CARACOL BAFOND	1	13 000
INSTITUTEUR ECOLE NLE. EC. NOUV. DE CHAMBLELLAN	1	13 000
INSTITUTEUR ECOLE NLE. EC. DE JAQUIN	1	14 000
INSTITUTEUR ECOLE NLE. EC. DE LA MADELEINE	1	14 000
INSTITUTEUR ECOLE NLE. EC. DE MAILLARD	1	14 000
INSTITUTEUR ECOLE NLE. EC. NL DE RIVIERE SALEE	1	14 000
INSTITUTEUR ECOLE NLE. EC. NLE BANDE DU NORD	2	28 000
INSTITUTEUR ECOLE NLE. EC. NLE BASSE	1	13 000
INSTITUTEUR ECOLE NLE. EC. NLE CAYES JACMEL	1	13 000
INSTITUTEUR ECOLE NLE. EC. NLE CHARLEMAGNE PERALTE	1	13 000

## EFFECTIF ET MASSE SALARIALE DU PERSONNEL REGULIER DE L'ADMINISTRATION D'ETAT AU MOIS DE MAI 2016

	EFFECTIF	MASSE SALARIALE
INSTITUTEUR ECOLE NLE. EC.NLE CONG.STE ROSE DE LIMA	2	26 000
INSTITUTEUR ECOLE NLE. EC.NLE D'ABRICOT	1	13 000
INSTITUTEUR ECOLE NLE. EC.NLE D'ALTARY	1	13 000
INSTITUTEUR ECOLE NLE. EC.NLE DE BALIVERNE	1	13 000
INSTITUTEUR ECOLE NLE. EC.NLE DE BAQUET	1	13 000
INSTITUTEUR ECOLE NLE. EC.NLE DE BOIS	1	13 000
INSTITUTEUR ECOLE NLE. EC.NLE DE BOIS NEUF	1	13 000
INSTITUTEUR ECOLE NLE. EC.NLE DE CEFOCHA	1	13 000
INSTITUTEUR ECOLE NLE. EC.NLE DE COLETTE	1	13 000
INSTITUTEUR ECOLE NLE. EC.NLE DE DESMARREUX	2	26 000
INSTITUTEUR ECOLE NLE. EC.NLE DE FOND SELLE	1	13 000
INSTITUTEUR ECOLE NLE. EC.NLE DE GOUPY CHRIST ROI	1	13 000
INSTITUTEUR ECOLE NLE. EC.NLE DE GRAND BOUCAN	1	14 000
INSTITUTEUR ECOLE NLE. EC.NLE DE JACQUIN	1	14 000
INSTITUTEUR ECOLE NLE. EC.NLE DE LA FLEUR	2	26 000
INSTITUTEUR ECOLE NLE. EC.NLE DE LA RUCHE DE MOULIN	1	13 000
INSTITUTEUR ECOLE NLE. EC.NLE DE LAFOND	1	13 000
INSTITUTEUR ECOLE NLE. EC.NLE DE LALOMAS	1	13 000
INSTITUTEUR ECOLE NLE. EC.NLE DE LAMATRIE	2	26 000
INSTITUTEUR ECOLE NLE. EC.NLE DE LESSON	1	13 000
INSTITUTEUR ECOLE NLE. EC.NLE DE MACANEUF	1	13 000
INSTITUTEUR ECOLE NLE. EC.NLE DE MARBIAL	1	13 000
INSTITUTEUR ECOLE NLE. EC.NLE DE MARE BRIOLE	1	13 000
INSTITUTEUR ECOLE NLE. EC.NLE DE MEILLAC	2	26 000
INSTITUTEUR ECOLE NLE. EC.NLE DE MORENCY	1	14 000
INSTITUTEUR ECOLE NLE. EC.NLE DE PASSE CATABOIS	1	13 000
INSTITUTEUR ECOLE NLE. EC.NLE DE PETIT	1	13 000
INSTITUTEUR ECOLE NLE. EC.NLE DE PETIT ANSE	1	13 000
INSTITUTEUR ECOLE NLE. EC.NLE DE PETIT BOURG DE BORGNE	1	13 000
INSTITUTEUR ECOLE NLE. EC.NLE DE PETIT TROU	1	13 000
INSTITUTEUR ECOLE NLE. EC.NLE DE PETITE CARRENAGE	1	13 000
INSTITUTEUR ECOLE NLE. EC.NLE DE PETITE RIVIERE	1	14 000
INSTITUTEUR ECOLE NLE. EC.NLE DE PLATON	1	13 000
INSTITUTEUR ECOLE NLE. EC.NLE DE PUILBOREAU	1	13 000
INSTITUTEUR ECOLE NLE. EC.NLE DE RAVINE BLANCHE	1	13 000

## EFFECTIF ET MASSE SALARIALE DU PERSONNEL REGULIER DE L'ADMINISTRATION D'ETAT AU MOIS DE MAI 2016

	EFFECTIF	MASSE SALARIALE
INSTITUTEUR ECOLE NLE. EC.NLE DE SIBERIE	1	14 000
INSTITUTEUR ECOLE NLE. EC.NLE DE TANTE	1	13 000
INSTITUTEUR ECOLE NLE. EC.NLE DE TAPONA	1	13 000
INSTITUTEUR ECOLE NLE. EC.NLE DECALUMETTE	1	13 000
INSTITUTEUR ECOLE NLE. EC.NLE DES GARCONS	1	13 000
INSTITUTEUR ECOLE NLE. EC.NLE D'EX FERME	1	13 000
INSTITUTEUR ECOLE NLE. EC.NLE FOND ROUGE D'AYER	1	13 000
INSTITUTEUR ECOLE NLE. EC.NLE FOND ROUGE TORBECK	1	13 000
INSTITUTEUR ECOLE NLE. EC.NLE FRERE ODILE (SUD)	1	14 000
INSTITUTEUR ECOLE NLE. EC.NLE GABRIEL	2	27 000
INSTITUTEUR ECOLE NLE. EC.NLE LAVERDURE	1	13 000
INSTITUTEUR ECOLE NLE. EC.NLE LOUIS LAMARTINIERE	1	13 000
INSTITUTEUR ECOLE NLE. EC.NLE MIXTE DE PITIT BOURG	1	13 000
INSTITUTEUR ECOLE NLE. EC.NLE MONT OGE	1	14 000
INSTITUTEUR ECOLE NLE. EC.NLE STE PHILOMENE	1	14 000
INSTITUTEUR ECOLE NLE. EC.NLE VASEUX	1	14 000
INSTITUTEUR ECOLE NLE. EC.NLE. DE BAJA	1	14 000
INSTITUTEUR ECOLE NLE. EC.NLE.DE	1	14 000
INSTITUTEUR ECOLE NLE. EC.NLE.DE DESLANDE	1	13 000
INSTITUTEUR ECOLE NLE. EC.NLE.DE.FERMATHE	1	13 000
INSTITUTEUR ECOLE NLE. EC.NLE.DE.MATHURIN	1	13 000
INSTITUTEUR ECOLE NLE. EC.NLE.MARRE	1	13 000
INSTITUTEUR ECOLE NLE. ECHARLOTIN M.LAS AGUAS	1	13 000
INSTITUTEUR ECOLE NLE. ECL NLE E PLATON CEDRE	1	13 000
INSTITUTEUR ECOLE NLE. ECLE NLE BAFON CARACOL (NORD)	1	13 000
INSTITUTEUR ECOLE NLE. ECLE NLE CONG. NOTRE DAME DE F	1	13 000
INSTITUTEUR ECOLE NLE. ECLE NLE DE BEAUJOINT (NORD)	1	13 000
INSTITUTEUR ECOLE NLE. ECLE NLE DE GALIFETE (NORD)	1	13 000
INSTITUTEUR ECOLE NLE. ECLE NLE DE GALIPHETE (NORD)	1	13 000
INSTITUTEUR ECOLE NLE. ECLE NLE DE JOLITROU (NORD)	1	13 000
INSTITUTEUR ECOLE NLE. ECLE NLE DE PAROIS (NORD)	1	13 000
INSTITUTEUR ECOLE NLE. ECLE NLE DE VIEUX CAILLES CORM	1	13 000
INSTITUTEUR ECOLE NLE. ECLE NLE LAGUILLE (DONDON)	1	13 000
INSTITUTEUR ECOLE NLE. ECO NATIONALE GRAND PLATON	1	13 000
INSTITUTEUR ECOLE NLE. ECO NLE GRAND PLATON	1	13 000



## EFFECTIF ET MASSE SALARIALE DU PERSONNEL REGULIER DE L'ADMINISTRATION D'ETAT AU MOIS DE MAI 2016

	EFFECTIF	MASSE SALARIALE
INSTITUTEUR ECOLE NLE. ECOLE	18	236 000
INSTITUTEUR ECOLE NLE. ECOLE NLE. DE BANANE	1	13 000
INSTITUTEUR ECOLE NLE. ECOLE NAT. AMIRAL KILICK	1	13 000
INSTITUTEUR ECOLE NLE. ECOLE NAT. D MATHADOR	1	14 000
INSTITUTEUR ECOLE NLE. ECOLE NAT. DE BARBE	1	13 000
INSTITUTEUR ECOLE NLE. ECOLE NAT. DE BORDES	2	28 000
INSTITUTEUR ECOLE NLE. ECOLE NAT. DE BOUCAN	1	13 000
INSTITUTEUR ECOLE NLE. ECOLE NAT. DE DOLAN	1	13 000
INSTITUTEUR ECOLE NLE. ECOLE NAT. DE DROUIN	1	13 000
INSTITUTEUR ECOLE NLE. ECOLE NAT. DE GRAND GOSIER	1	13 000
INSTITUTEUR ECOLE NLE. ECOLE NAT. DE L'ESTERE	1	13 000
INSTITUTEUR ECOLE NLE. ECOLE NAT. DE PETITS FONDS	1	13 000
INSTITUTEUR ECOLE NLE. ECOLE NAT. NEYAC	1	13 000
INSTITUTEUR ECOLE NLE. ECOLE NAT. T. LOUVERTURE	1	13 000
INSTITUTEUR ECOLE NLE. ECOLE NATIONALE DE BEZIN	2	26 000
INSTITUTEUR ECOLE NLE. ECOLE NATIONALE DE BOUVARD	1	13 000
INSTITUTEUR ECOLE NLE. ECOLE NATIONALE DE BRODY	2	26 000
INSTITUTEUR ECOLE NLE. ECOLE NATIONALE DE CARACOL	1	14 000
INSTITUTEUR ECOLE NLE. ECOLE NATIONALE DE DARANNE	2	26 000
INSTITUTEUR ECOLE NLE. ECOLE NATIONALE DE DOLAN	1	14 000
INSTITUTEUR ECOLE NLE. ECOLE NATIONALE DE LA BROUSSE	1	13 000
INSTITUTEUR ECOLE NLE. ECOLE NATIONALE DE LABROUSSE	1	13 000
INSTITUTEUR ECOLE NLE. ECOLE NATIONALE DE MONTAIGNE	1	13 000
INSTITUTEUR ECOLE NLE. ECOLE NATIONALE PATRICOT	1	13 000
INSTITUTEUR ECOLE NLE. ECOLE NATIONALE VASEUX(DONDON)	1	14 000
INSTITUTEUR ECOLE NLE. ECOLE NATLE DE LAPOINTE	1	13 000
INSTITUTEUR ECOLE NLE. ECOLE NATLE DE PUILBOREAU	1	13 000
INSTITUTEUR ECOLE NLE. ECOLE NLE DE DAYER	1	13 000
INSTITUTEUR ECOLE NLE. ECOLE NLE ALCIBIADE FLEURY BAT	1	13 000
INSTITUTEUR ECOLE NLE. ECOLE NLE ANDRE	1	13 000
INSTITUTEUR ECOLE NLE. ECOLE NLE ANTENOR FIRMIN	1	13 000
INSTITUTEUR ECOLE NLE. ECOLE NLE ARIA	1	13 000
INSTITUTEUR ECOLE NLE. ECOLE NLE AUGUSTIN CLERVEAU	1	13 000
INSTITUTEUR ECOLE NLE. ECOLE NLE AUGUSTIN CLERVEAUX	1	13 000
INSTITUTEUR ECOLE NLE. ECOLE NLE AUX PINS	1	13 000

## EFFECTIF ET MASSE SALARIALE DU PERSONNEL REGULIER DE L'ADMINISTRATION D'ETAT AU MOIS DE MAI 2016

	EFFECTIF	MASSE SALARIALE
INSTITUTEUR ECOLE NLE. ECOLE NLE BAIE DE HENNE	1	13 000
INSTITUTEUR ECOLE NLE. ECOLE NLE CAIMITE DE BOIS PIN	1	13 000
INSTITUTEUR ECOLE NLE. ECOLE NLE CHANSOLME	1	13 000
INSTITUTEUR ECOLE NLE. ECOLE NLE CLAIRE HEUREUSE	3	40 000
INSTITUTEUR ECOLE NLE. ECOLE NLE COM. DE CLAIRY	1	13 000
INSTITUTEUR ECOLE NLE. ECOLE NLE COM. DE DUFOUR	1	13 000
INSTITUTEUR ECOLE NLE. ECOLE NLE COM. FOND PALMISTE	1	13 000
INSTITUTEUR ECOLE NLE. ECOLE NLE COMMUNAUTAIRE DE DUV	1	13 000
INSTITUTEUR ECOLE NLE. ECOLE NLE COMMUNAUTAIRE DE VIT	1	13 000
INSTITUTEUR ECOLE NLE. ECOLE NLE CONG. ST JOSEPH	1	14 000
INSTITUTEUR ECOLE NLE. ECOLE NLE D'AYER	1	14 000
INSTITUTEUR ECOLE NLE. ECOLE NLE DE ANSE A MACON	1	13 000
INSTITUTEUR ECOLE NLE. ECOLE NLE DE BAIL	1	13 000
INSTITUTEUR ECOLE NLE. ECOLE NLE DE BALTAZARD	1	13 000
INSTITUTEUR ECOLE NLE. ECOLE NLE DE BANANE	1	13 000
INSTITUTEUR ECOLE NLE. ECOLE NLE DE BARDON MARCHAND	1	13 000
INSTITUTEUR ECOLE NLE. ECOLE NLE DE BARON	1	13 000
INSTITUTEUR ECOLE NLE. ECOLE NLE DE BELLEVUE	1	13 000
INSTITUTEUR ECOLE NLE. ECOLE NLE DE BONI	1	13 000
INSTITUTEUR ECOLE NLE. ECOLE NLE DE BOUCAN	1	14 000
INSTITUTEUR ECOLE NLE. ECOLE NLE DE BOUCAN RICHARD	1	13 000
INSTITUTEUR ECOLE NLE. ECOLE NLE DE BUENABITE	1	13 000
INSTITUTEUR ECOLE NLE. ECOLE NLE DE CABARET	1	13 000
INSTITUTEUR ECOLE NLE. ECOLE NLE DE CAMATHE	1	13 000
INSTITUTEUR ECOLE NLE. ECOLE NLE DE CHAMEAU	1	13 000
INSTITUTEUR ECOLE NLE. ECOLE NLE DE CHAPINEAU	1	13 000
INSTITUTEUR ECOLE NLE. ECOLE NLE DE CHOLOTTE	1	13 000
INSTITUTEUR ECOLE NLE. ECOLE NLE DE CITE LUMIERE	1	13 000
INSTITUTEUR ECOLE NLE. ECOLE NLE DE CLERMONT	1	13 000
INSTITUTEUR ECOLE NLE. ECOLE NLE DE COMMU. DE LINDOR	1	13 000
INSTITUTEUR ECOLE NLE. ECOLE NLE DE CONDE	2	26 000
INSTITUTEUR ECOLE NLE. ECOLE NLE DE DUPARC	1	13 000
INSTITUTEUR ECOLE NLE. ECOLE NLE DE DUTY	1	13 000
INSTITUTEUR ECOLE NLE. ECOLE NLE DE FIGUIER	2	26 000
INSTITUTEUR ECOLE NLE. ECOLE NLE DE FIGUIERS	1	14 000

## EFFECTIF ET MASSE SALARIALE DU PERSONNEL REGULIER DE L'ADMINISTRATION D'ETAT AU MOIS DE MAI 2016

	EFFECTIF	MASSE SALARIALE
INSTITUTEUR ECOLE NLE. ECOLE NLE DE GOND D'AYER	1	13 000
INSTITUTEUR ECOLE NLE. ECOLE NLE DE GRAND	1	13 000
INSTITUTEUR ECOLE NLE. ECOLE NLE DE GRAND BOUCAN	1	13 000
INSTITUTEUR ECOLE NLE. ECOLE NLE DE GRANDE RIVIERE	1	13 000
INSTITUTEUR ECOLE NLE. ECOLE NLE DE HAUT DU TROU	1	14 000
INSTITUTEUR ECOLE NLE. ECOLE NLE DE JACQUIN	2	27 000
INSTITUTEUR ECOLE NLE. ECOLE NLE DE JAVEL	1	13 000
INSTITUTEUR ECOLE NLE. ECOLE NLE DE KA	1	13 000
INSTITUTEUR ECOLE NLE. ECOLE NLE DE KALUC	3	39 000
INSTITUTEUR ECOLE NLE. ECOLE NLE DE LA CROIX PERRISSE	1	13 000
INSTITUTEUR ECOLE NLE. ECOLE NLE DE LA THEA	1	13 000
INSTITUTEUR ECOLE NLE. ECOLE NLE DE LABICHE	2	26 000
INSTITUTEUR ECOLE NLE. ECOLE NLE DE LABOICATE	1	13 000
INSTITUTEUR ECOLE NLE. ECOLE NLE DE LAMARDELLE	1	13 000
INSTITUTEUR ECOLE NLE. ECOLE NLE DE LATAPIE	1	13 000
INSTITUTEUR ECOLE NLE. ECOLE NLE DE L'ATTALAYE	1	13 000
INSTITUTEUR ECOLE NLE. ECOLE NLE DE L'ESTERE	1	13 000
INSTITUTEUR ECOLE NLE. ECOLE NLE DE L'ETANG	1	13 000
INSTITUTEUR ECOLE NLE. ECOLE NLE DE LIEVRE	2	26 000
INSTITUTEUR ECOLE NLE. ECOLE NLE DE LOPINEAU	1	13 000
INSTITUTEUR ECOLE NLE. ECOLE NLE DE L'UNION DIEUCONSE	1	13 000
INSTITUTEUR ECOLE NLE. ECOLE NLE DE MADELINE	1	13 000
INSTITUTEUR ECOLE NLE. ECOLE NLE DE MARROT	1	13 000
INSTITUTEUR ECOLE NLE. ECOLE NLE DE MATHADOR	1	13 000
INSTITUTEUR ECOLE NLE. ECOLE NLE DE MAYETTE	1	13 000
INSTITUTEUR ECOLE NLE. ECOLE NLE DE MERGER DE SIBERT	1	13 000
INSTITUTEUR ECOLE NLE. ECOLE NLE DE MIETTE TAQUI	1	13 000
INSTITUTEUR ECOLE NLE. ECOLE NLE DE MONT CASE	1	13 000
INSTITUTEUR ECOLE NLE. ECOLE NLE DE MONT CASSE	1	13 000
INSTITUTEUR ECOLE NLE. ECOLE NLE DE MOREAU	5	65 000
INSTITUTEUR ECOLE NLE. ECOLE NLE DE MOREAU DES ILES	1	13 000
INSTITUTEUR ECOLE NLE. ECOLE NLE DE PAVILLON	1	13 000
INSTITUTEUR ECOLE NLE. ECOLE NLE DE POTONNIER	1	14 000
INSTITUTEUR ECOLE NLE. ECOLE NLE DE RAVINE GROS	1	13 000
INSTITUTEUR ECOLE NLE. ECOLE NLE DE RENAUDIN	1	13 000

## EFFECTIF ET MASSE SALARIALE DU PERSONNEL REGULIER DE L'ADMINISTRATION D'ETAT AU MOIS DE MAI 2016

	EFFECTIF	MASSE SALARIALE
INSTITUTEUR ECOLE NLE. ECOLE NLE DE SAINT JOSEPH	1	13 000
INSTITUTEUR ECOLE NLE. ECOLE NLE DE SANAI	1	13 000
INSTITUTEUR ECOLE NLE. ECOLE NLE DE SAVANE HALEINE	1	13 000
INSTITUTEUR ECOLE NLE. ECOLE NLE DE SAVANETE	1	13 000
INSTITUTEUR ECOLE NLE. ECOLE NLE DE SAVIEN	1	13 000
INSTITUTEUR ECOLE NLE. ECOLE NLE DE SEGUIN	1	13 000
INSTITUTEUR ECOLE NLE. ECOLE NLE DE SEGUR	1	13 000
INSTITUTEUR ECOLE NLE. ECOLE NLE DE SELPETRE	1	14 000
INSTITUTEUR ECOLE NLE. ECOLE NLE DE TAMISEE	2	26 000
INSTITUTEUR ECOLE NLE. ECOLE NLE DE TANTE	1	13 000
INSTITUTEUR ECOLE NLE. ECOLE NLE DE TUBELON	1	14 000
INSTITUTEUR ECOLE NLE. ECOLE NLE DE VASEUX	1	13 000
INSTITUTEUR ECOLE NLE. ECOLE NLE DERICOURT (NORD)	1	13 000
INSTITUTEUR ECOLE NLE. ECOLE NLE DES AMAZONES	1	13 000
INSTITUTEUR ECOLE NLE. ECOLE NLE DES ETROITS, LA GONAV	1	13 000
INSTITUTEUR ECOLE NLE. ECOLE NLE DES IROIS	1	14 000
INSTITUTEUR ECOLE NLE. ECOLE NLE EDMEE REY	1	13 000
INSTITUTEUR ECOLE NLE. ECOLE NLE FOND DE BAPTISTE	1	13 000
INSTITUTEUR ECOLE NLE. ECOLE NLE FOND ROUGE	1	14 000
INSTITUTEUR ECOLE NLE. ECOLE NLE GALETTE BOURDON	1	13 000
INSTITUTEUR ECOLE NLE. ECOLE NLE GRAND GILLES (NORD)	1	13 000
INSTITUTEUR ECOLE NLE. ECOLE NLE GRANDE FALAISE	1	13 000
INSTITUTEUR ECOLE NLE. ECOLE NLE HAUT MOUSTIQUES	1	13 000
INSTITUTEUR ECOLE NLE. ECOLE NLE JACQUIN	1	14 000
INSTITUTEUR ECOLE NLE. ECOLE NLE JN MARIE VINCENT	1	13 000
INSTITUTEUR ECOLE NLE. ECOLE NLE LA MENNAIS	1	13 000
INSTITUTEUR ECOLE NLE. ECOLE NLE LA RUCHE DE MOULIN	2	26 000
INSTITUTEUR ECOLE NLE. ECOLE NLE LAS CIDRAS	2	26 000
INSTITUTEUR ECOLE NLE. ECOLE NLE LASSISE	1	14 000
INSTITUTEUR ECOLE NLE. ECOLE NLE LECROIX ST. JOSEPH	1	13 000
INSTITUTEUR ECOLE NLE. ECOLE NLE LORY	1	13 000
INSTITUTEUR ECOLE NLE. ECOLE NLE MANDROU	1	14 000
INSTITUTEUR ECOLE NLE. ECOLE NLE MARIE KEROTTE	1	13 000
INSTITUTEUR ECOLE NLE. ECOLE NLE MIXTE DE MORON	1	14 000
INSTITUTEUR ECOLE NLE. ECOLE NLE NO 2	1	13 000

## EFFECTIF ET MASSE SALARIALE DU PERSONNEL REGULIER DE L'ADMINISTRATION D'ETAT AU MOIS DE MAI 2016

	EFFECTIF	MASSE SALARIALE
INSTITUTEUR ECOLE NLE. ECOLE NLE NOTRE DAME DE FATIMA	1	13 000
INSTITUTEUR ECOLE NLE. ECOLE NLE NOTRE DE DAME DE FAT	1	13 000
INSTITUTEUR ECOLE NLE. ECOLE NLE NOUVELLE CHAMBELLAN	1	13 000
INSTITUTEUR ECOLE NLE. ECOLE NLE PAYS POURRI	1	13 000
INSTITUTEUR ECOLE NLE. ECOLE NLE PLAINE MARIE	2	27 000
INSTITUTEUR ECOLE NLE. ECOLE NLE SAJOTTE	1	13 000
INSTITUTEUR ECOLE NLE. ECOLE NLE ST MAXIME	2	27 000
INSTITUTEUR ECOLE NLE. ECOLE NLE ST PIERRE DE GANTIER	1	13 000
INSTITUTEUR ECOLE NLE. ECOLE NLE. DE CANOT	2	27 000
INSTITUTEUR ECOLE NLE. ECOLE NLE. DESAVANE AGEE	1	13 000
INSTITUTEUR ECOLE NLE. ECOLE NOTRE DAME DU ROSAIRE	1	13 000
INSTITUTEUR ECOLE NLE. ECOLE NOTRE DAME EDUCATRICE	1	13 000
INSTITUTEUR ECOLE NLE. ECOLE NLE COMM DE DUVERGER	1	13 000
INSTITUTEUR ECOLE NLE. ECOLE NLE DE PLATON	1	13 000
INSTITUTEUR ECOLE NLE. ECOLE PRESBYTERALE DE POTNO	1	13 000
INSTITUTEUR ECOLE NLE. EFA DE FORT	2	28 000
INSTITUTEUR ECOLE NLE. EMERANTE PAPAILLER	2	27 000
INSTITUTEUR ECOLE NLE. ECOLE NLE. MON GUILLOT	1	13 000
INSTITUTEUR ECOLE NLE. ETZER DAVID CAP ROUGE	1	13 000
INSTITUTEUR ECOLE NLE. FABRE GEFFRARD	1	14 000
INSTITUTEUR ECOLE NLE. FOISON	2	26 000
INSTITUTEUR ECOLE NLE. FOND	1	14 000
INSTITUTEUR ECOLE NLE. FOND DE BOUDIN	1	13 000
INSTITUTEUR ECOLE NLE. FOND DU RIZ	1	13 000
INSTITUTEUR ECOLE NLE. FOND PALMISTE	1	13 000
INSTITUTEUR ECOLE NLE. FOND RAMIER	2	26 000
INSTITUTEUR ECOLE NLE. FOND TORTUE	2	26 000
INSTITUTEUR ECOLE NLE. FOSSE ST JEAN	1	13 000
INSTITUTEUR ECOLE NLE. FRERE POLYCARPE	1	13 000
INSTITUTEUR ECOLE NLE. GALETTE BOUDON	1	13 000
INSTITUTEUR ECOLE NLE. GALIFETE	1	13 000
INSTITUTEUR ECOLE NLE. GARCONS/SAUT	1	13 000
INSTITUTEUR ECOLE NLE. GE LAGON	1	13 000
INSTITUTEUR ECOLE NLE. GOMBO	1	13 000
INSTITUTEUR ECOLE NLE. GRAND	20	260 000

## EFFECTIF ET MASSE SALARIALE DU PERSONNEL REGULIER DE L'ADMINISTRATION D'ETAT AU MOIS DE MAI 2016

	EFFECTIF	MASSE SALARIALE
INSTITUTEUR ECOLE NLE. GRAND BOIS	1	13 000
INSTITUTEUR ECOLE NLE. GRANDE	1	13 000
INSTITUTEUR ECOLE NLE. GRANDE SALINE (ART)	1	13 000
INSTITUTEUR ECOLE NLE. GRANDE SAVANE	1	13 000
INSTITUTEUR ECOLE NLE. GRDE SALINE	1	13 000
INSTITUTEUR ECOLE NLE. GUACIMAL	1	13 000
INSTITUTEUR ECOLE NLE. HATTE GRAMMONT (ART)	1	13 000
INSTITUTEUR ECOLE NLE. HAUT	3	39 000
INSTITUTEUR ECOLE NLE. HAUT DU TROU	1	13 000
INSTITUTEUR ECOLE NLE. HAUT LABRANLE	1	14 000
INSTITUTEUR ECOLE NLE. HINCHE	1	13 000
INSTITUTEUR ECOLE NLE. J.ZEPHIRIN/GONAIVES	1	13 000
INSTITUTEUR ECOLE NLE. JACQUES 1ER FILLES	3	39 000
INSTITUTEUR ECOLE NLE. JACQUES 1ER FILLES(PM)	1	13 000
INSTITUTEUR ECOLE NLE. JACQUES 1ER.FILLES(AM)	1	13 000
INSTITUTEUR ECOLE NLE. JACQUES 1ER.GARCONS	1	13 000
INSTITUTEUR ECOLE NLE. JACQUES MAUREPAS	2	26 000
INSTITUTEUR ECOLE NLE. JACQUES ROUMAIN	1	14 000
INSTITUTEUR ECOLE NLE. JACQUES ROUMAIN (2E.)	1	13 000
INSTITUTEUR ECOLE NLE. JEAN CARDICHON	1	13 000
INSTITUTEUR ECOLE NLE. JEAN CARDICHON DE PEROU	1	13 000
INSTITUTEUR ECOLE NLE. JEAN MARIE VINCENT	1	14 000
INSTITUTEUR ECOLE NLE. JN	1	13 000
INSTITUTEUR ECOLE NLE. JN MARIE GUILLOUX	1	14 000
INSTITUTEUR ECOLE NLE. JN MARIE VINCENT	1	14 000
INSTITUTEUR ECOLE NLE. L.LAMARTINIERE AM	1	13 000
INSTITUTEUR ECOLE NLE. LA CHAPELLE	2	26 000
INSTITUTEUR ECOLE NLE. LA HATTE	1	13 000
INSTITUTEUR ECOLE NLE. LA MENNAIS	1	13 000
INSTITUTEUR ECOLE NLE. LA RENAISSANCE	1	13 000
INSTITUTEUR ECOLE NLE. LA RESERVE	2	26 000
INSTITUTEUR ECOLE NLE. LABADIE	1	13 000
INSTITUTEUR ECOLE NLE. LABADIE (ART)	1	13 000
INSTITUTEUR ECOLE NLE. LABEGUE	1	14 000
INSTITUTEUR ECOLE NLE. LABICHE	1	13 000

## EFFECTIF ET MASSE SALARIALE DU PERSONNEL REGULIER DE L'ADMINISTRATION D'ETAT AU MOIS DE MAI 2016

	EFFECTIF	MASSE SALARIALE
INSTITUTEUR ECOLE NLE. LACOUDE	1	13 000
INSTITUTEUR ECOLE NLE. LAGON	1	13 000
INSTITUTEUR ECOLE NLE. LAMARQUE	1	13 000
INSTITUTEUR ECOLE NLE. LAMINE	1	14 000
INSTITUTEUR ECOLE NLE. LATIBOLIERE	1	36 500
INSTITUTEUR ECOLE NLE. LEHOUX CAHIMAN	1	14 000
INSTITUTEUR ECOLE NLE. LESSON	1	14 000
INSTITUTEUR ECOLE NLE. LIANCOURT V.	1	13 000
INSTITUTEUR ECOLE NLE. M. D'YOUVILLE ANSE D'HAINAULT	1	13 000
INSTITUTEUR ECOLE NLE. MAPOU ROLLIN	1	14 000
INSTITUTEUR ECOLE NLE. MARC OREL	1	14 000
INSTITUTEUR ECOLE NLE. MARE GEORGES	1	13 000
INSTITUTEUR ECOLE NLE. MATHURIN	5	66 000
INSTITUTEUR ECOLE NLE. MEYER	2	26 000
INSTITUTEUR ECOLE NLE. MIRAUT	1	13 000
INSTITUTEUR ECOLE NLE. MIXTE ACUL DU NORD	1	13 000
INSTITUTEUR ECOLE NLE. MIXTE D'AQUIN	1	13 000
INSTITUTEUR ECOLE NLE. MIXTE DE LEOANE	1	13 000
INSTITUTEUR ECOLE NLE. MODELKA	1	14 000
INSTITUTEUR ECOLE NLE. MONT	1	14 000
INSTITUTEUR ECOLE NLE. MORETTE	1	13 000
INSTITUTEUR ECOLE NLE. N.D.DU SACRE	1	13 000
INSTITUTEUR ECOLE NLE. NAN CAFE	1	13 000
INSTITUTEUR ECOLE NLE. NIEL	1	13 000
INSTITUTEUR ECOLE NLE. NLE D'ABACOU	1	13 000
INSTITUTEUR ECOLE NLE. NLE DE DAMASSIN	1	13 000
INSTITUTEUR ECOLE NLE. NLE DE GROS	1	13 000
INSTITUTEUR ECOLE NLE. NLE DE RENAUDIN	1	13 000
INSTITUTEUR ECOLE NLE. NLE DE TELIER	1	13 000
INSTITUTEUR ECOLE NLE. NLE DE TORBCK	1	13 000
INSTITUTEUR ECOLE NLE. NLE DUTY	1	13 000
INSTITUTEUR ECOLE NLE. NLE FRERE POLYCARPE	1	13 000
INSTITUTEUR ECOLE NLE. NORD	5	66 000
INSTITUTEUR ECOLE NLE. NOTRE DAME DE LOURDES	1	14 000
INSTITUTEUR ECOLE NLE. NOTRE DAME DE LOURDES PICMY	1	13 000

## EFFECTIF ET MASSE SALARIALE DU PERSONNEL REGULIER DE L'ADMINISTRATION D'ETAT AU MOIS DE MAI 2016

	EFFECTIF	MASSE SALARIALE
INSTITUTEUR ECOLE NLE. NOUVELLE DE BEAUMONT	1	14 000
INSTITUTEUR ECOLE NLE. PAILLANT	1	13 000
INSTITUTEUR ECOLE NLE. PASCAL	2	26 000
INSTITUTEUR ECOLE NLE. PAYEN	1	13 000
INSTITUTEUR ECOLE NLE. PERE ANTOINE DE DOLAN	1	13 000
INSTITUTEUR ECOLE NLE. PESB.ST VINCENT DE PAUL,DESDUN	1	14 000
INSTITUTEUR ECOLE NLE. PESTEL	1	13 000
INSTITUTEUR ECOLE NLE. PETIT	4	52 000
INSTITUTEUR ECOLE NLE. PETIT BOURG DE PORT	1	13 000
INSTITUTEUR ECOLE NLE. PETIT CARRENAGE	1	13 000
INSTITUTEUR ECOLE NLE. PETITE DESDUNES	2	26 000
INSTITUTEUR ECOLE NLE. PETITE RIVIERE DE ST JEAN DU S	1	13 000
INSTITUTEUR ECOLE NLE. PHILIPPE GUERRIER	1	13 000
INSTITUTEUR ECOLE NLE. PLAINE DU NORD	1	14 000
INSTITUTEUR ECOLE NLE. PLAISANCE	1	13 000
INSTITUTEUR ECOLE NLE. PLATANA	2	27 000
INSTITUTEUR ECOLE NLE. PLATON	1	13 000
INSTITUTEUR ECOLE NLE. PONT	1	13 000
INSTITUTEUR ECOLE NLE. POSTE	1	13 000
INSTITUTEUR ECOLE NLE. POSTE PIERROT	4	52 000
INSTITUTEUR ECOLE NLE. POSTE PIERROT (ART)	1	13 000
INSTITUTEUR ECOLE NLE. POULY	1	13 000
INSTITUTEUR ECOLE NLE. PRESB.CONG.L'ESTERE	2	27 000
INSTITUTEUR ECOLE NLE. PRESB.CONGREGAN.DE L'ESTERE	1	14 000
INSTITUTEUR ECOLE NLE. PRESB/NTRÉ	1	14 000
INSTITUTEUR ECOLE NLE. PRESBYT. LA SAINTE FAMILLE	1	13 000
INSTITUTEUR ECOLE NLE. PRESBYTERALE	3	39 000
INSTITUTEUR ECOLE NLE. PRSB.LA STE FAMILLE	1	14 000
INSTITUTEUR ECOLE NLE. PTE DESDUNES	1	13 000
INSTITUTEUR ECOLE NLE. RAVINE BLANCHE	1	14 000
INSTITUTEUR ECOLE NLE. RAYMOND	1	13 000
INSTITUTEUR ECOLE NLE. REGALUS	5	65 000
INSTITUTEUR ECOLE NLE. REP. D'ARGENTINE	1	13 000
INSTITUTEUR ECOLE NLE. REP.ARGENTINE	1	14 000
INSTITUTEUR ECOLE NLE. REP.DES ETATS UNIS D'AMERIQUE	1	13 000



## EFFECTIF ET MASSE SALARIALE DU PERSONNEL REGULIER DE L'ADMINISTRATION D'ETAT AU MOIS DE MAI 2016

	EFFECTIF	MASSE SALARIALE
INSTITUTEUR ECOLE NLE. REPUBLIQUE DAHOMEY	1	14 000
INSTITUTEUR ECOLE NLE. REPUBLIQUE DU GUATEMALA	1	13 000
INSTITUTEUR ECOLE NLE. RIVIERE	1	14 000
INSTITUTEUR ECOLE NLE. ROSSIGNOL	1	13 000
INSTITUTEUR ECOLE NLE. SACRE	2	26 000
INSTITUTEUR ECOLE NLE. SACRE COEUR DE PILATE	1	14 000
INSTITUTEUR ECOLE NLE. SAINT DOMINIQUE SAVIO	1	14 000
INSTITUTEUR ECOLE NLE. SAINT JEAN	1	13 000
INSTITUTEUR ECOLE NLE. SAJOTTE	1	14 000
INSTITUTEUR ECOLE NLE. SANON DERAC	2	26 000
INSTITUTEUR ECOLE NLE. SARAZIN	2	26 000
INSTITUTEUR ECOLE NLE. SAVANE	2	26 000
INSTITUTEUR ECOLE NLE. SAVANE A ROCHE	1	13 000
INSTITUTEUR ECOLE NLE. SAVANE A ROCHES	1	13 000
INSTITUTEUR ECOLE NLE. SAVANE CARREE	1	13 000
INSTITUTEUR ECOLE NLE. SAVANNE	1	13 000
INSTITUTEUR ECOLE NLE. SAVANNE CARREE	1	13 000
INSTITUTEUR ECOLE NLE. SILLEGUE	1	13 000
INSTITUTEUR ECOLE NLE. SOUVENANCE	2	26 000
INSTITUTEUR ECOLE NLE. ST	1	13 000
INSTITUTEUR ECOLE NLE. ST FRANCOIS	1	14 000
INSTITUTEUR ECOLE NLE. ST FRANCOIS D'ASSISE	2	27 000
INSTITUTEUR ECOLE NLE. ST GABRIEL DE LASCAHOBAS	1	13 000
INSTITUTEUR ECOLE NLE. ST JEAN BOSCO DAMASSIN	1	14 000
INSTITUTEUR ECOLE NLE. ST JEAN BOSCO MERGER	1	13 000
INSTITUTEUR ECOLE NLE. ST JEAN DE SAVANE PLATE	1	13 000
INSTITUTEUR ECOLE NLE. ST JOSEPH	1	13 000
INSTITUTEUR ECOLE NLE. ST JOSEPH FIC	1	14 000
INSTITUTEUR ECOLE NLE. ST JOSEPH PEVEDIC	1	13 000
INSTITUTEUR ECOLE NLE. ST MAXIME	1	13 000
INSTITUTEUR ECOLE NLE. ST MICHEL DE L'ATT.	1	13 000
INSTITUTEUR ECOLE NLE. ST PIERRE DE DEBAUCHE	1	14 000
INSTITUTEUR ECOLE NLE. ST VICTOR	1	14 000
INSTITUTEUR ECOLE NLE. STE FAMILLE	2	26 000
INSTITUTEUR ECOLE NLE. STE ROSE DE LIMA	1	13 000

## EFFECTIF ET MASSE SALARIALE DU PERSONNEL REGULIER DE L'ADMINISTRATION D'ETAT AU MOIS DE MAI 2016

	EFFECTIF	MASSE SALARIALE
INSTITUTEUR ECOLE NLE. SUD	1	14 000
INSTITUTEUR ECOLE NLE. SYLVESTRE	1	13 000
INSTITUTEUR ECOLE NLE. T.LOUVERTURE	1	13 000
INSTITUTEUR ECOLE NLE. TERRE	1	13 000
INSTITUTEUR ECOLE NLE. TERRIER	1	13 000
INSTITUTEUR ECOLE NLE. TIBY	2	26 000
INSTITUTEUR ECOLE NLE. TOUSSAINT LOUVERTURE	1	13 000
INSTITUTEUR ECOLE NLE. TOUSSAINT LOUVERTURE AM	1	13 000
INSTITUTEUR ECOLE NLE. TROIS PALMISTES	1	14 000
INSTITUTEUR ECOLE NLE. TROU	1	14 000
INSTITUTEUR ECOLE NLE. TROU JN PIERRE	1	13 000
INSTITUTEUR ECOLE NLE. TROU LOUIS JEUNE	1	13 000
INSTITUTEUR ECOLE NLE. VASSAL	1	14 000
INSTITUTEUR ECOLE NLE. VASSEUX	1	13 000
INSTITUTEUR ECOLE NLE. VAZEUX	1	14 000
INSTITUTEUR ECOLE NORD	3	39 000
INSTITUTEUR ECOLE PETITES DESDUNES	2	29 000
INSTITUTEUR/EC.CONGREG.MIE JEANNE DE BELL	1	13 000
INSTITUTEUR/EC.MIE JEANNE DE BELLADERE(CE	1	13 000
INSTITUTEUR/EC.NLE DE SALTADERE(CENTRE)	1	14 000
INSTITUTEUR/EC.NLE GR BOUCAN	1	13 000
INSTITUTEUR/EC.NLE JULIEN GABRIEL(N.OUEST	1	13 000
INSTITUTEUR/EC.NLE POLLUSE ST JEAN ART.	1	13 000
INSTITUTEUR/EC.NLE T.LOUVERTURE ART.	1	13 000
INSTITUTEUR/EC.SR ST FRANCOIS D'ASSISE	1	13 000
INSTITUTRICE	55	736 100
INSTITUTRICE (EFA)	44	931 875
INSTITUTRICE (EFA) EFA	1	21 625
INSTITUTRICE (EFA) INSTITUTRICE EFA	1	22 000
INSTITUTRICE (EFA) LACOMA	2	43 250
INSTITUTRICE DIVERS	1	14 000
INSTITUTRICE EC FRERE CLEMENT (SUD'EST)	1	14 000
INSTITUTRICE EC NLE CARIUS LHERISSON (OUE	1	13 000
INSTITUTRICE EC NLE CHRIST	1	13 000
INSTITUTRICE EC NLE DE GARCONS DE BAINET	1	13 000

## EFFECTIF ET MASSE SALARIALE DU PERSONNEL REGULIER DE L'ADMINISTRATION D'ETAT AU MOIS DE MAI 2016

	EFFECTIF	MASSE SALARIALE
INSTITUTRICE EC NLE DE LAVANNEAU (SUD'EST)	1	13 000
INSTITUTRICE EC NLE DE PATRICOT (NORD'EST)	1	14 000
INSTITUTRICE EC NLE DE TI COMA (SUD)	1	13 000
INSTITUTRICE EC NLE DES AMAZONES ( SUD'ES)	1	13 000
INSTITUTRICE EC NLE MARIE JEANNE DE BELLA	1	14 000
INSTITUTRICE EC NLE REP DU GUATEMALA (OUE)	1	14 000
INSTITUTRICE EC NLE REP DU VENEZUELA (OUE)	1	13 000
INSTITUTRICE EC NLE ST GABRIEL LASCAHOBAS	1	14 000
INSTITUTRICE EC NLE STE MARIA GORETTI DE	1	14 000
INSTITUTRICE EC NLE THOMAS MADOU (OUEST)	1	13 000
INSTITUTRICE EC. LA SAGESSE	1	13 000
INSTITUTRICE EC. NLE. DE COLOMBIE	1	14 000
INSTITUTRICE EC. NORD	1	13 000
INSTITUTRICE EC.NLE CELIE LILAVOIS OUEST	1	14 000
INSTITUTRICE EC.NLE DE CHATARD NORD	1	14 000
INSTITUTRICE EC.NLE EXIMA GILLES S'EST	1	13 000
INSTITUTRICE EC.NLE MERE LOUISE (OUEST)	1	13 000
INSTITUTRICE EC.NLE ST GABRIEL DE LASCAHO	1	14 000
INSTITUTRICE EC.NLE STE MARIA GORETTI SAI	1	13 000
INSTITUTRICE EC.NLE.	2 860	38 200 500
INSTITUTRICE EC.NLE. DE ST VIATEUR	1	13 000
INSTITUTRICE EC.NLE. DE TOUSSAINT LOUVERTURE	1	13 000
INSTITUTRICE EC.NLE. EC NLE DE TILAURIER	1	13 000
INSTITUTRICE EC.NLE. ACUL DES PINS	1	13 000
INSTITUTRICE EC.NLE. ALCIBIADE F.BATTIER	1	14 000
INSTITUTRICE EC.NLE. ALCIBIADE FLEURY BATTIER	1	14 000
INSTITUTRICE EC.NLE. ANNEXE LYCEE JACQUES ROUMAIN	1	14 000
INSTITUTRICE EC.NLE. ANSE	1	14 000
INSTITUTRICE EC.NLE. APPLICATION DE MILOT	1	13 000
INSTITUTRICE EC.NLE. APPLICATION DE VAUDREUIL	1	13 000
INSTITUTRICE EC.NLE. ARBRE	1	14 000
INSTITUTRICE EC.NLE. ARGENTINE BELLEGARDE	1	13 000
INSTITUTRICE EC.NLE. ARNIQUET	1	14 000
INSTITUTRICE EC.NLE. ARTIBONITE	2	26 000
INSTITUTRICE EC.NLE. AUGUSTIN CLERVEAUX	1	13 000

## EFFECTIF ET MASSE SALARIALE DU PERSONNEL REGULIER DE L'ADMINISTRATION D'ETAT AU MOIS DE MAI 2016

	EFFECTIF	MASSE SALARIALE
INSTITUTRICE EC.NLE. B.TONNERRE/TORBECK	1	13 000
INSTITUTRICE EC.NLE. BAPTISTE	1	13 000
INSTITUTRICE EC.NLE. BASSIN CAIMAN	1	13 000
INSTITUTRICE EC.NLE. BAZILE MOREAU	1	13 000
INSTITUTRICE EC.NLE. BELLEVUE	1	13 000
INSTITUTRICE EC.NLE. BOISROND TONNERRE	1	14 000
INSTITUTRICE EC.NLE. BORNO LAMARRE	2	27 000
INSTITUTRICE EC.NLE. BRETEAU	1	14 000
INSTITUTRICE EC.NLE. C.FOUCHARD	1	13 000
INSTITUTRICE EC.NLE. CALLISTHENE FOUCHARD	1	14 000
INSTITUTRICE EC.NLE. CALUMETTE(SUD'EST)	1	14 000
INSTITUTRICE EC.NLE. CAMPAGNE	1	14 000
INSTITUTRICE EC.NLE. CARIUS LHERISSON	3	40 000
INSTITUTRICE EC.NLE. CE CORAIL	1	13 000
INSTITUTRICE EC.NLE. CELIE LILAVOIS	2	27 000
INSTITUTRICE EC.NLE. CENTRE	1	13 000
INSTITUTRICE EC.NLE. CENTRE ANNE	1	13 000
INSTITUTRICE EC.NLE. CHAMBELAIN	1	13 000
INSTITUTRICE EC.NLE. CHARLEMAGNE PERALTE	1	14 000
INSTITUTRICE EC.NLE. CHRIST	1	13 000
INSTITUTRICE EC.NLE. CLAIRE HEUREUSE	2	27 000
INSTITUTRICE EC.NLE. COEURS UNIS DE PORT	1	16 000
INSTITUTRICE EC.NLE. COLBERT LOCHARD	1	13 000
INSTITUTRICE EC.NLE. COMMUNAUTAIRE DU DUFOUR	1	13 000
INSTITUTRICE EC.NLE. COMMUNAUTAIRE LOUVERTURE	1	13 000
INSTITUTRICE EC.NLE. CONDE	1	13 000
INSTITUTRICE EC.NLE. CONG.IMMACULEE CONCEPTION	1	13 000
INSTITUTRICE EC.NLE. CONG.ST DOMINIQUE P.SALUT	1	14 000
INSTITUTRICE EC.NLE. CONG.ST DOMINIQUE PORT	1	14 000
INSTITUTRICE EC.NLE. CONG.ST FRANCOIS D'ASS	1	14 000
INSTITUTRICE EC.NLE. CONG.STE JEANNE CHANTAL	1	14 000
INSTITUTRICE EC.NLE. CONG.STE JEANNE DE CHANTAL	2	28 000
INSTITUTRICE EC.NLE. CONGR. STE ANNE	1	14 000
INSTITUTRICE EC.NLE. CONGR.ST	1	14 000
INSTITUTRICE EC.NLE. CORAIL	1	13 000

## EFFECTIF ET MASSE SALARIALE DU PERSONNEL REGULIER DE L'ADMINISTRATION D'ETAT AU MOIS DE MAI 2016

	EFFECTIF	MASSE SALARIALE
INSTITUTRICE EC.NLE. DAGUESSEAU LESPINASSE	1	13 000
INSTITUTRICE EC.NLE. D'APPLICAT.MILOT	1	13 000
INSTITUTRICE EC.NLE. D'ARNIQUET	1	14 000
INSTITUTRICE EC.NLE. DE PILATE	1	14 000
INSTITUTRICE EC.NLE. DE BAILLY	1	13 000
INSTITUTRICE EC.NLE. DE BALAN	1	13 000
INSTITUTRICE EC.NLE. DE BAPTISTE	1	13 000
INSTITUTRICE EC.NLE. DE BAYONNAIS	1	13 000
INSTITUTRICE EC.NLE. DE BAZILE	1	13 000
INSTITUTRICE EC.NLE. DE BEAUMONT	1	13 000
INSTITUTRICE EC.NLE. DE BILEE	2	26 000
INSTITUTRICE EC.NLE. DE BONBON	1	13 000
INSTITUTRICE EC.NLE. DE BORNEAUX	1	13 000
INSTITUTRICE EC.NLE. DE BORNO LAMARRE	1	13 000
INSTITUTRICE EC.NLE. DE BOUDETTE GRANDE PLACE	1	13 000
INSTITUTRICE EC.NLE. DE CABANE BOEUF	1	13 000
INSTITUTRICE EC.NLE. DE CAP	1	13 000
INSTITUTRICE EC.NLE. DE CARREFOUR TIMA	1	13 000
INSTITUTRICE EC.NLE. DE CASSE	1	14 000
INSTITUTRICE EC.NLE. DE CHAMEAU	1	13 000
INSTITUTRICE EC.NLE. DE CHANTEAU	1	13 000
INSTITUTRICE EC.NLE. DE CHARRIER	1	13 000
INSTITUTRICE EC.NLE. DE CORAIL	1	13 000
INSTITUTRICE EC.NLE. DE CYVADIER	1	13 000
INSTITUTRICE EC.NLE. DE DAME MARIE	1	13 000
INSTITUTRICE EC.NLE. DE DECIDE	3	42 000
INSTITUTRICE EC.NLE. DE DEJOIE	1	13 000
INSTITUTRICE EC.NLE. DE DESCAHOS	1	13 000
INSTITUTRICE EC.NLE. DE DESLANDES	2	26 000
INSTITUTRICE EC.NLE. DE DESRIVEAUX	1	13 000
INSTITUTRICE EC.NLE. DE DESSOURCES	1	13 000
INSTITUTRICE EC.NLE. DE DOCINE	1	13 000
INSTITUTRICE EC.NLE. DE DUCIS	1	13 000
INSTITUTRICE EC.NLE. DE DUCLAIR	1	14 000
INSTITUTRICE EC.NLE. DE DUPUY	1	13 000

## EFFECTIF ET MASSE SALARIALE DU PERSONNEL REGULIER DE L'ADMINISTRATION D'ETAT AU MOIS DE MAI 2016

	EFFECTIF	MASSE SALARIALE
INSTITUTRICE EC.NLE. DE DUQUILLON	1	14 000
INSTITUTRICE EC.NLE. DE FIEFIE BOIS MICHEL	1	13 000
INSTITUTRICE EC.NLE. DE FOND DES BLANC	1	13 000
INSTITUTRICE EC.NLE. DE FRERES	1	14 000
INSTITUTRICE EC.NLE. DE GAMALYEL	1	14 000
INSTITUTRICE EC.NLE. DE GUILLAUME MANIGAT	1	13 000
INSTITUTRICE EC.NLE. DE HATTE DESDUNES	1	13 000
INSTITUTRICE EC.NLE. DE HORACE ETHEART	1	13 000
INSTITUTRICE EC.NLE. DE JAVEL	1	13 000
INSTITUTRICE EC.NLE. DE JEAN CARDICHON	2	26 000
INSTITUTRICE EC.NLE. DE JOLY	1	14 000
INSTITUTRICE EC.NLE. DE KA	1	13 000
INSTITUTRICE EC.NLE. DE LA COLLINE	1	13 000
INSTITUTRICE EC.NLE. DE LA CROIX	1	13 000
INSTITUTRICE EC.NLE. DE LA PIERRE	1	13 000
INSTITUTRICE EC.NLE. DE LA VICTOIRE	1	14 000
INSTITUTRICE EC.NLE. DE LABRANLE	1	14 000
INSTITUTRICE EC.NLE. DE LADUMETTE	1	13 000
INSTITUTRICE EC.NLE. DE L'ARBRE	1	13 000
INSTITUTRICE EC.NLE. DE LARREDE MONT	1	13 000
INSTITUTRICE EC.NLE. DE L'ATTALAYE	1	13 000
INSTITUTRICE EC.NLE. DE LAVAL	1	14 000
INSTITUTRICE EC.NLE. DE LAVOUTE	1	14 000
INSTITUTRICE EC.NLE. DE L'AZILE	1	17 000
INSTITUTRICE EC.NLE. DE LESSON	1	13 000
INSTITUTRICE EC.NLE. DE L'ESTERE	1	13 000
INSTITUTRICE EC.NLE. DE LOGALITE	1	13 000
INSTITUTRICE EC.NLE. DE MAILLARD	1	13 000
INSTITUTRICE EC.NLE. DE MARC	1	14 000
INSTITUTRICE EC.NLE. DE MARC CAMP PERRIN	2	27 000
INSTITUTRICE EC.NLE. DE MARCHAND SAVANE BOULEE	1	13 000
INSTITUTRICE EC.NLE. DE MARDI GRAS	2	28 000
INSTITUTRICE EC.NLE. DE MARTINEAU	1	13 000
INSTITUTRICE EC.NLE. DE MAURICE DAVID	3	39 000
INSTITUTRICE EC.NLE. DE MEDOR	1	13 000

## EFFECTIF ET MASSE SALARIALE DU PERSONNEL REGULIER DE L'ADMINISTRATION D'ETAT AU MOIS DE MAI 2016

	EFFECTIF	MASSE SALARIALE
INSTITUTRICE EC.NLE. DE MOREAU DES ILES	1	13 000
INSTITUTRICE EC.NLE. DE NICOLE	2	26 000
INSTITUTRICE EC.NLE. DE PALMISTE BAS CENTRE	1	14 000
INSTITUTRICE EC.NLE. DE PASQUETTE	1	14 000
INSTITUTRICE EC.NLE. DE PAVILLON ST ANTOINE	1	14 000
INSTITUTRICE EC.NLE. DE PIVERT P.M	1	13 000
INSTITUTRICE EC.NLE. DE POINTE SABLE	1	13 000
INSTITUTRICE EC.NLE. DE PUILBOREAU	1	13 000
INSTITUTRICE EC.NLE. DE QUARTIER MORIN	1	13 000
INSTITUTRICE EC.NLE. DE RAMADOU	1	13 000
INSTITUTRICE EC.NLE. DE ROBILLARD	1	13 000
INSTITUTRICE EC.NLE. DE SAINT MICHEL	1	13 000
INSTITUTRICE EC.NLE. DE SAJOTTE	1	13 000
INSTITUTRICE EC.NLE. DE SATIER	1	13 000
INSTITUTRICE EC.NLE. DE SEGUR	1	13 000
INSTITUTRICE EC.NLE. DE SELPETRE	1	13 000
INSTITUTRICE EC.NLE. DE SOURCE CHAUDE	1	13 000
INSTITUTRICE EC.NLE. DE SOURCHE CHAUDE	1	13 000
INSTITUTRICE EC.NLE. DE ST LOUIS DU SUD	1	13 000
INSTITUTRICE EC.NLE. DE ST VICTOR	1	14 000
INSTITUTRICE EC.NLE. DE ST. CHARLES	1	14 000
INSTITUTRICE EC.NLE. DE TAMISEE	1	13 000
INSTITUTRICE EC.NLE. DE TAPONA	1	13 000
INSTITUTRICE EC.NLE. DE TELLIER	1	13 000
INSTITUTRICE EC.NLE. DE TERNIER	1	14 000
INSTITUTRICE EC.NLE. DE TETE A BOEUF	1	14 000
INSTITUTRICE EC.NLE. DE THOR (DISTRICT SC. CARREF)	1	13 000
INSTITUTRICE EC.NLE. DE TROU SABLE	4	52 000
INSTITUTRICE EC.NLE. DE ZABOT	2	26 000
INSTITUTRICE EC.NLE. DE ZANGLAIS	1	13 000
INSTITUTRICE EC.NLE. D'ELOGIE LHERISSON	1	13 000
INSTITUTRICE EC.NLE. DEMELUS	1	13 000
INSTITUTRICE EC.NLE. DES ETATS	1	13 000
INSTITUTRICE EC.NLE. DES GARCONS DE BAINET	1	13 000
INSTITUTRICE EC.NLE. DES GARCONS DE MARIGOT	1	13 000

## EFFECTIF ET MASSE SALARIALE DU PERSONNEL REGULIER DE L'ADMINISTRATION D'ETAT AU MOIS DE MAI 2016

	EFFECTIF	MASSE SALARIALE
INSTITUTRICE EC.NLE. DES GARCONS DES COTEAUX	1	14 000
INSTITUTRICE EC.NLE. D'EX	1	13 000
INSTITUTRICE EC.NLE. DISCRETE AUMONE	1	13 000
INSTITUTRICE EC.NLE. D'OGÉ	2	26 000
INSTITUTRICE EC.NLE. DON DIRELAN DUMERLIN	1	13 000
INSTITUTRICE EC.NLE. D'ORANGER	2	26 000
INSTITUTRICE EC.NLE. DROUIN	1	14 000
INSTITUTRICE EC.NLE. DUBUISSON	1	14 000
INSTITUTRICE EC.NLE. E.HONORAT	1	14 000
INSTITUTRICE EC.NLE. EC DAGUESSEAU LESPINASSE	1	14 000
INSTITUTRICE EC.NLE. EC NL DANGLISE G	1	14 000
INSTITUTRICE EC.NLE. EC NL DE BOUCAN G	1	14 000
INSTITUTRICE EC.NLE. EC NL DE MARC O D	1	14 000
INSTITUTRICE EC.NLE. EC NL DEMAHAGUGUE	1	14 000
INSTITUTRICE EC.NLE. EC NL MIXTE ST MICHEL ART	1	13 000
INSTITUTRICE EC.NLE. EC NL SOUVENANCE	1	13 000
INSTITUTRICE EC.NLE. EC NL WELSH	1	13 000
INSTITUTRICE EC.NLE. EC NLE BOIS	1	13 000
INSTITUTRICE EC.NLE. EC NLE BOIS PIN	1	13 000
INSTITUTRICE EC.NLE. EC NLE CENTRE D'EDUC FAMILIALE	1	13 000
INSTITUTRICE EC.NLE. EC NLE DE BIR F	1	13 000
INSTITUTRICE EC.NLE. EC NLE DE CORIDON	1	13 000
INSTITUTRICE EC.NLE. EC NLE DE FOND'OIES	1	13 000
INSTITUTRICE EC.NLE. EC NLE DE GAMALYEL DE PLATON	1	13 000
INSTITUTRICE EC.NLE. EC NLE DE JEAN DENIS	1	13 000
INSTITUTRICE EC.NLE. EC NLE DE PILATE	1	14 000
INSTITUTRICE EC.NLE. EC NLE DE SAVIEN	1	13 000
INSTITUTRICE EC.NLE. EC NLE DE TAMIS F E	2	26 000
INSTITUTRICE EC.NLE. EC NLE FORETS DES PINS	1	13 000
INSTITUTRICE EC.NLE. EC NLE GRAND GILLES	1	13 000
INSTITUTRICE EC.NLE. EC NLE J N MARIE VINCENT	2	26 000
INSTITUTRICE EC.NLE. EC NLE LA VALTIERE	1	13 000
INSTITUTRICE EC.NLE. EC NLE MARIE ROSE	1	14 000
INSTITUTRICE EC.NLE. EC NLE PHILIPPE G	1	13 000
INSTITUTRICE EC.NLE. EC NLE STE FAMILLE DE BELLOC	1	13 000



## EFFECTIF ET MASSE SALARIALE DU PERSONNEL REGULIER DE L'ADMINISTRATION D'ETAT AU MOIS DE MAI 2016

	EFFECTIF	MASSE SALARIALE
INSTITUTRICE EC.NLE. EC NLE THOR	1	13 000
INSTITUTRICE EC.NLE. EC NTL PERPETUEL SECOURS SUD	1	14 000
INSTITUTRICE EC.NLE. EC PRESBY ST FAMILL	1	13 000
INSTITUTRICE EC.NLE. EC,DE MIETTE TAOUI	1	13 000
INSTITUTRICE EC.NLE. EC.	5	67 000
INSTITUTRICE EC.NLE. EC. FOND. D'APPLIC. LABROUSSE	1	13 000
INSTITUTRICE EC.NLE. EC. FORTUNA GUERY	1	13 000
INSTITUTRICE EC.NLE. EC. NLE ALTAGRA. CHARLES DUB.	1	13 000
INSTITUTRICE EC.NLE. EC. NLE BASSE RIV. DESORMEAUX	1	13 000
INSTITUTRICE EC.NLE. EC. NLE CLAIRE HEUREUSE	1	13 000
INSTITUTRICE EC.NLE. EC. NLE COM. LOUVERTURE	2	26 000
INSTITUTRICE EC.NLE. EC. NLE CONG. ST MICHEL DE L'A	1	13 000
INSTITUTRICE EC.NLE. EC. NLE CONG. ST VINCENT DE P.	1	13 000
INSTITUTRICE EC.NLE. EC. NLE CONG. ST. VINC. DE PAU	1	13 000
INSTITUTRICE EC.NLE. EC. NLE DE BASSIN ZIN	1	14 000
INSTITUTRICE EC.NLE. EC. NLE DE COLONIE	1	13 000
INSTITUTRICE EC.NLE. EC. NLE DE FOND JEAN NOEL	1	14 000
INSTITUTRICE EC.NLE. EC. NLE DE FOND ROUGE	1	14 000
INSTITUTRICE EC.NLE. EC. NLE DE HAUT DU TROU	1	13 000
INSTITUTRICE EC.NLE. EC. NLE DE L'ESTERE	1	13 000
INSTITUTRICE EC.NLE. EC. NLE DE LOPINEAU	1	13 000
INSTITUTRICE EC.NLE. EC. NLE DE MAPOU	1	13 000
INSTITUTRICE EC.NLE. EC. NLE DE MEYER	1	14 000
INSTITUTRICE EC.NLE. EC. NLE DE SAUREL	1	13 000
INSTITUTRICE EC.NLE. EC. NLE DE SEVRE (SUD)	1	13 000
INSTITUTRICE EC.NLE. EC. NLE DES SAVANNE PLATE	1	13 000
INSTITUTRICE EC.NLE. EC. NLE JEAN MARIE VINCENT	1	13 000
INSTITUTRICE EC.NLE. EC. NLE JEAN XXIII	1	14 000
INSTITUTRICE EC.NLE. EC. NLE LAMARTINIERE	1	14 000
INSTITUTRICE EC.NLE. EC. NLE MARRE	1	13 000
INSTITUTRICE EC.NLE. EC. NLE MERE ANNE MARIE	1	14 000
INSTITUTRICE EC.NLE. EC. NLE NO 2 GRANDE ANSE	1	13 000
INSTITUTRICE EC.NLE. EC. NLE NOTRE DAME DE L'ASSOMP	1	14 000
INSTITUTRICE EC.NLE. EC. NLE RAMONDE (GRAND'ANSE)	1	14 000
INSTITUTRICE EC.NLE. EC. NLE REP. CENTRE AFRICAINE	1	14 000

## EFFECTIF ET MASSE SALARIALE DU PERSONNEL REGULIER DE L'ADMINISTRATION D'ETAT AU MOIS DE MAI 2016

	EFFECTIF	MASSE SALARIALE
INSTITUTRICE EC.NLE. EC. NLE REP. DES ETATS UNIS.	1	13 000
INSTITUTRICE EC.NLE. EC. NLE REP. ETATS UNIS D'AM.	1	13 000
INSTITUTRICE EC.NLE. EC. NLE. DES FILLES DE MARIGOT	1	13 000
INSTITUTRICE EC.NLE. EC. NLE. GARCONS DE MARIGOT	1	13 000
INSTITUTRICE EC.NLE. EC. NOTRE DAME DE LOURDES	1	14 000
INSTITUTRICE EC.NLE. EC. PRESBYTERALE DE BRUNETTE	1	14 000
INSTITUTRICE EC.NLE. EC.CONG.MARIE AUXILIATRICE	1	13 000
INSTITUTRICE EC.NLE. EC.CONG.ST FRANCOIXS XAVIER	1	14 000
INSTITUTRICE EC.NLE. EC.CONG.ST JOSEPH DE PORT	1	13 000
INSTITUTRICE EC.NLE. EC.CONGR. DE L'ESTERE	1	14 000
INSTITUTRICE EC.NLE. EC.CONGR.SAINT DOMINIQUE P.SAL	1	13 000
INSTITUTRICE EC.NLE. EC.DE DES[AS	1	14 000
INSTITUTRICE EC.NLE. EC.DE DUMONT	1	14 000
INSTITUTRICE EC.NLE. EC.NLE BEL	2	28 000
INSTITUTRICE EC.NLE. EC.NLE CAPOIS LA MORT DE PIGNO	1	13 000
INSTITUTRICE EC.NLE. EC.NLE CHARLEMAGNE PERALTE	1	13 000
INSTITUTRICE EC.NLE. EC.NLE CONGRE.ST LUC	1	14 000
INSTITUTRICE EC.NLE. EC.NLE DE CAZEAU	1	14 000
INSTITUTRICE EC.NLE. EC.NLE DE DUCHITY	1	13 000
INSTITUTRICE EC.NLE. EC.NLE DE FESSARD	1	14 000
INSTITUTRICE EC.NLE. EC.NLE DE LADUMETTE	1	14 000
INSTITUTRICE EC.NLE. EC.NLE DE LAFOND	1	13 000
INSTITUTRICE EC.NLE. EC.NLE DE MAHOTIERE	1	14 000
INSTITUTRICE EC.NLE. EC.NLE DE MAILLARD	1	13 000
INSTITUTRICE EC.NLE. EC.NLE DE MINIERE	1	14 000
INSTITUTRICE EC.NLE. EC.NLE DE PETIT TROU	1	13 000
INSTITUTRICE EC.NLE. EC.NLE DE PETITE CARRENAGE	1	13 000
INSTITUTRICE EC.NLE. EC.NLE DE PETITE PLACE	1	13 000
INSTITUTRICE EC.NLE. EC.NLE DE SIBERIE	1	14 000
INSTITUTRICE EC.NLE. EC.NLE DES FILLES DE OUANAMINT	1	13 000
INSTITUTRICE EC.NLE. EC.NLE DES ORANGERS K	1	13 000
INSTITUTRICE EC.NLE. EC.NLE DES ST	1	13 000
INSTITUTRICE EC.NLE. EC.NLE EXINA GILLES	1	13 000
INSTITUTRICE EC.NLE. EC.NLE LEONCE MEGIE	1	13 000
INSTITUTRICE EC.NLE. EC.NLE LOUIS LAMARTINIERE	1	13 000

## EFFECTIF ET MASSE SALARIALE DU PERSONNEL REGULIER DE L'ADMINISTRATION D'ETAT AU MOIS DE MAI 2016

	EFFECTIF	MASSE SALARIALE
INSTITUTRICE EC.NLE. EC.NLE L'UNION	1	14 000
INSTITUTRICE EC.NLE. EC.NLE MERISIER JEANNIS	1	13 000
INSTITUTRICE EC.NLE. EC.NLE NISSAGE DAVID	1	14 000
INSTITUTRICE EC.NLE. EC.NLE NTRÉ DAME D'ALTAGRACE	1	13 000
INSTITUTRICE EC.NLE. EC.NLE REP DAHOMEY	1	13 000
INSTITUTRICE EC.NLE. EC.NLE SAINT	1	13 000
INSTITUTRICE EC.NLE. EC.NLE THOMAS BRUN	1	13 000
INSTITUTRICE EC.NLE. EC.NLE.ACUL.SAMEDI	1	14 000
INSTITUTRICE EC.NLE. EC.NLE.DE.SAILLANT	1	14 000
INSTITUTRICE EC.NLE. EC.NLE.IMMACULEE.CONCEPT.	1	13 000
INSTITUTRICE EC.NLE. EC.NLE.LA	1	13 000
INSTITUTRICE EC.NLE. EC.NLE.ORANGERS K	1	14 000
INSTITUTRICE EC.NLE. EC.NLEDE SABLE CABARET	1	13 000
INSTITUTRICE EC.NLE. EC.NOTRE DAME DE FATIMA	1	13 000
INSTITUTRICE EC.NLE. EC.ST JEAN BOSCO DE DAMASSIN	1	13 000
INSTITUTRICE EC.NLE. ECEOLE DE TAMISEE	1	13 000
INSTITUTRICE EC.NLE. ECL NLE CHATEAU (NORD)	1	13 000
INSTITUTRICE EC.NLE. ECL NLE DE LAVITE	1	13 000
INSTITUTRICE EC.NLE. ECL NLE JACQUES 1ER DES GARCON	1	13 000
INSTITUTRICE EC.NLE. ECL NTL DE BARBE	1	13 000
INSTITUTRICE EC.NLE. ECL NTL DE DONDON VAZEUX	1	13 000
INSTITUTRICE EC.NLE. ECL NLE AUGUSTIN GUILLAUME	1	13 000
INSTITUTRICE EC.NLE. ECL NLE D'ALTAGRACE (NORD)	1	14 000
INSTITUTRICE EC.NLE. ECL NLE DE VIEUX CAILLES	1	13 000
INSTITUTRICE EC.NLE. ECL PRESB STE FAMILLE (NORD)	1	13 000
INSTITUTRICE EC.NLE. ECO NLE CONGREG ST GABRIEL	1	14 000
INSTITUTRICE EC.NLE. ECOL NLE. DE MODELKA	1	13 000
INSTITUTRICE EC.NLE. ECOLE	17	222 000
INSTITUTRICE EC.NLE. ECOLE D BAILLY,BAYON	1	13 000
INSTITUTRICE EC.NLE. ECOLE DE GAETON	1	13 000
INSTITUTRICE EC.NLE. ECOLE NAT. CHEMIN NEUF	1	13 000
INSTITUTRICE EC.NLE. ECOLE NAT. DE CHEMIN NEUF	2	26 000
INSTITUTRICE EC.NLE. ECOLE NAT. DE FOSSE ST JEAN	1	13 000
INSTITUTRICE EC.NLE. ECOLE NAT. DE GRAND GILLES	1	13 000
INSTITUTRICE EC.NLE. ECOLE NAT. DE PIEDOR	1	14 000

## EFFECTIF ET MASSE SALARIALE DU PERSONNEL REGULIER DE L'ADMINISTRATION D'ETAT AU MOIS DE MAI 2016

	EFFECTIF	MASSE SALARIALE
INSTITUTRICE EC.NLE. ECOLE NAT. DE ST JOSEPH	1	13 000
INSTITUTRICE EC.NLE. ECOLE NAT. DE T. LOUVERTURE	1	13 000
INSTITUTRICE EC.NLE. ECOLE NAT. MERE SAINTE	1	13 000
INSTITUTRICE EC.NLE. ECOLE NAT. VIEUX CAILLES	1	13 000
INSTITUTRICE EC.NLE. ECOLE NATIONAL DE MATURIN	1	13 000
INSTITUTRICE EC.NLE. ECOLE NATIONALE DE GRAND GILES	1	14 000
INSTITUTRICE EC.NLE. ECOLE NATIONALE DE LAGON	1	13 000
INSTITUTRICE EC.NLE. ECOLE NATIONALE DES GOMMIERS	1	14 000
INSTITUTRICE EC.NLE. ECOLE NLE DE BABIN	1	14 000
INSTITUTRICE EC.NLE. ECOLE NLE ANTENOR FIRMIN	1	13 000
INSTITUTRICE EC.NLE. ECOLE NLE ARIA	1	14 000
INSTITUTRICE EC.NLE. ECOLE NLE AUGUSTIN CLERVEAU	1	13 000
INSTITUTRICE EC.NLE. ECOLE NLE AUGUSTIN CLERVEAUX	1	13 000
INSTITUTRICE EC.NLE. ECOLE NLE BASSE RIV. DESPRMEAU	1	13 000
INSTITUTRICE EC.NLE. ECOLE NLE BOIS CAIMANT	1	14 000
INSTITUTRICE EC.NLE. ECOLE NLE CASTACHE	1	14 000
INSTITUTRICE EC.NLE. ECOLE NLE CHARLES LEBOSSE CAP	1	13 000
INSTITUTRICE EC.NLE. ECOLE NLE COMMUNAUTAIRE	1	13 000
INSTITUTRICE EC.NLE. ECOLE NLE DE BEAUCHAMP	1	13 000
INSTITUTRICE EC.NLE. ECOLE NLE DE BELLEVUE	1	13 000
INSTITUTRICE EC.NLE. ECOLE NLE DE BOUCAN	2	27 000
INSTITUTRICE EC.NLE. ECOLE NLE DE CARCASSE	1	14 000
INSTITUTRICE EC.NLE. ECOLE NLE DE CHAMPY	1	13 000
INSTITUTRICE EC.NLE. ECOLE NLE DE CHEVALIER	1	13 000
INSTITUTRICE EC.NLE. ECOLE NLE DE CITRON	1	13 000
INSTITUTRICE EC.NLE. ECOLE NLE DE COLLADERE	1	14 000
INSTITUTRICE EC.NLE. ECOLE NLE DE DAMASSIN	1	14 000
INSTITUTRICE EC.NLE. ECOLE NLE DE DUBEDOU	1	13 000
INSTITUTRICE EC.NLE. ECOLE NLE DE DUCHITY	1	14 000
INSTITUTRICE EC.NLE. ECOLE NLE DE DUPARC	1	14 000
INSTITUTRICE EC.NLE. ECOLE NLE DE FOND ROUGE TORBEC	2	27 000
INSTITUTRICE EC.NLE. ECOLE NLE DE FOND TORTUE	1	13 000
INSTITUTRICE EC.NLE. ECOLE NLE DE GEBEAU	1	14 000
INSTITUTRICE EC.NLE. ECOLE NLE DE GILOT	1	14 000
INSTITUTRICE EC.NLE. ECOLE NLE DE GRAND GILLES	1	14 000

## EFFECTIF ET MASSE SALARIALE DU PERSONNEL REGULIER DE L'ADMINISTRATION D'ETAT AU MOIS DE MAI 2016

	EFFECTIF	MASSE SALARIALE
INSTITUTRICE EC.NLE. ECOLE NLE DE GUACIMAL	1	13 000
INSTITUTRICE EC.NLE. ECOLE NLE DE JACQUES 1E GARCON	1	13 000
INSTITUTRICE EC.NLE. ECOLE NLE DE JACQUIN	2	28 000
INSTITUTRICE EC.NLE. ECOLE NLE DE L'ESTERE	1	13 000
INSTITUTRICE EC.NLE. ECOLE NLE DE MADELEINE	1	14 000
INSTITUTRICE EC.NLE. ECOLE NLE DE MADELINE	1	14 000
INSTITUTRICE EC.NLE. ECOLE NLE DE MATHADOR	1	13 000
INSTITUTRICE EC.NLE. ECOLE NLE DE MINGUETTE	1	13 000
INSTITUTRICE EC.NLE. ECOLE NLE DE PERODIN	1	13 000
INSTITUTRICE EC.NLE. ECOLE NLE DE TAMISEE	2	26 000
INSTITUTRICE EC.NLE. ECOLE NLE DE TIBELON	2	27 000
INSTITUTRICE EC.NLE. ECOLE NLE DE TOURIB	1	14 000
INSTITUTRICE EC.NLE. ECOLE NLE DE VASEUX	1	13 000
INSTITUTRICE EC.NLE. ECOLE NLE DES GOMMIERS	1	14 000
INSTITUTRICE EC.NLE. ECOLE NLE EDEZE GOUSSE	1	13 000
INSTITUTRICE EC.NLE. ECOLE NLE EX	1	13 000
INSTITUTRICE EC.NLE. ECOLE NLE FOND ROUGE	1	14 000
INSTITUTRICE EC.NLE. ECOLE NLE ISIDORE BOISROND	1	14 000
INSTITUTRICE EC.NLE. ECOLE NLE JACQUES 1E GARCONS	1	13 000
INSTITUTRICE EC.NLE. ECOLE NLE JEAN XXIII	1	14 000
INSTITUTRICE EC.NLE. ECOLE NLE MATHURIN	1	13 000
INSTITUTRICE EC.NLE. ECOLE NLE MONT CARMEL	1	14 000
INSTITUTRICE EC.NLE. ECOLE NLE MONT CASSE	1	13 000
INSTITUTRICE EC.NLE. ECOLE NLE MONT OGE	1	14 000
INSTITUTRICE EC.NLE. ECOLE NLE MONTAGNAC	1	14 000
INSTITUTRICE EC.NLE. ECOLE NLE NOTRE DAME DE FATIMA	1	14 000
INSTITUTRICE EC.NLE. ECOLE NLE NOTRE DAME DE LOURDE	2	26 000
INSTITUTRICE EC.NLE. ECOLE NLE NVELLE DE MARFRANC	1	13 000
INSTITUTRICE EC.NLE. ECOLE NLE DE COLON (ART)	1	13 000
INSTITUTRICE EC.NLE. ECOLE NLE DE TABARRE	1	14 000
INSTITUTRICE EC.NLE. ECOLE PRESBYTERALE LA STE FAMI	1	13 000
INSTITUTRICE EC.NLE. ECOLES NLE DE MOULINES	1	13 000
INSTITUTRICE EC.NLE. ED DE LADUMETTE	1	13 000
INSTITUTRICE EC.NLE. EDOUARD MEGIE	1	14 000
INSTITUTRICE EC.NLE. EFACAP DE MIREBALAIS	1	17 000

## EFFECTIF ET MASSE SALARIALE DU PERSONNEL REGULIER DE L'ADMINISTRATION D'ETAT AU MOIS DE MAI 2016

	EFFECTIF	MASSE SALARIALE
INSTITUTRICE EC.NLE. F.GUERY	1	14 000
INSTITUTRICE EC.NLE. FILLES (P.M)	1	14 000
INSTITUTRICE EC.NLE. FILLE	1	13 000
INSTITUTRICE EC.NLE. FLANDE	1	13 000
INSTITUTRICE EC.NLE. FOI CHRETIENNE DE GRISON GARDE	1	13 000
INSTITUTRICE EC.NLE. FOND ROUGE TORBECK	1	13 000
INSTITUTRICE EC.NLE. FR HATTE WELCH	1	13 000
INSTITUTRICE EC.NLE. FRANCOIS CAPOS DE SELPETRE	1	13 000
INSTITUTRICE EC.NLE. GRAND	15	195 000
INSTITUTRICE EC.NLE. GRAND ANSE	3	40 000
INSTITUTRICE EC.NLE. GRAND GILLES	1	13 000
INSTITUTRICE EC.NLE. GRANDE SAVANE	1	13 000
INSTITUTRICE EC.NLE. GUY MALARY CITE SILENCE	1	14 000
INSTITUTRICE EC.NLE. HORACE ETHEART	1	14 000
INSTITUTRICE EC.NLE. IMMACULE CONCEPTION	1	14 000
INSTITUTRICE EC.NLE. IMMACULEE CONCEPTION	1	14 000
INSTITUTRICE EC.NLE. IROIS	1	13 000
INSTITUTRICE EC.NLE. JACQUES 1ER FILLES (PM)	1	13 000
INSTITUTRICE EC.NLE. JACQUES 1ER.FILLES(PM)	1	13 000
INSTITUTRICE EC.NLE. JACQUES MAUREPAS JN RABEL	1	13 000
INSTITUTRICE EC.NLE. JEAN XXIII	2	28 000
INSTITUTRICE EC.NLE. K	1	13 000
INSTITUTRICE EC.NLE. LA RENAISSANCE	2	26 000
INSTITUTRICE EC.NLE. LA VALEE DA JACMEL	1	13 000
INSTITUTRICE EC.NLE. LASCAHOBAS	1	17 000
INSTITUTRICE EC.NLE. LELIA LHERISSON	1	14 000
INSTITUTRICE EC.NLE. MADELEINE	1	14 000
INSTITUTRICE EC.NLE. MARC OREL	1	14 000
INSTITUTRICE EC.NLE. MARIE ROSE	2	26 000
INSTITUTRICE EC.NLE. MERE ST	1	13 000
INSTITUTRICE EC.NLE. MIE REINE IMMACULEE DE JACMEL	1	13 000
INSTITUTRICE EC.NLE. MONTAGNAC	1	14 000
INSTITUTRICE EC.NLE. MORNE COMA (SUD)	1	13 000
INSTITUTRICE EC.NLE. N.D.P.SECOURS	2	27 000
INSTITUTRICE EC.NLE. NORD	3	39 000

## EFFECTIF ET MASSE SALARIALE DU PERSONNEL REGULIER DE L'ADMINISTRATION D'ETAT AU MOIS DE MAI 2016

	EFFECTIF	MASSE SALARIALE
INSTITUTRICE EC.NLE. NORD EC NLE J.B CHAVANNES	1	13 000
INSTITUTRICE EC.NLE. NOTRE DAME DU P.SECOURS	1	13 000
INSTITUTRICE EC.NLE. NOUVELLE DE MORON	1	13 000
INSTITUTRICE EC.NLE. P.FAUBERT	2	28 000
INSTITUTRICE EC.NLE. PENDU	1	13 000
INSTITUTRICE EC.NLE. PETIT GOAVE	1	13 000
INSTITUTRICE EC.NLE. PETITE PLACE CAZEAU	1	13 000
INSTITUTRICE EC.NLE. PIGNON	1	13 000
INSTITUTRICE EC.NLE. POLLUX ST JEAN	1	13 000
INSTITUTRICE EC.NLE. PRESBYT. LA STE FAMILLE	1	13 000
INSTITUTRICE EC.NLE. PRESBYT.CONGR.L'ESTERE	1	13 000
INSTITUTRICE EC.NLE. REGINA BOURELI	1	13 000
INSTITUTRICE EC.NLE. REP. DE L'EQUATEUR	1	13 000
INSTITUTRICE EC.NLE. REP. DOMINICAINE	1	13 000
INSTITUTRICE EC.NLE. REP.DE LA COLOMBIE	1	14 000
INSTITUTRICE EC.NLE. REP.DES ETATS UNIS	1	13 000
INSTITUTRICE EC.NLE. REP.DOMINICAINE	4	54 000
INSTITUTRICE EC.NLE. REP.DU DAHOMEY	1	14 000
INSTITUTRICE EC.NLE. REPUBLIQUE DE L'EQUATEUR	1	13 000
INSTITUTRICE EC.NLE. SACRE	1	14 000
INSTITUTRICE EC.NLE. SAINT AGNES	1	13 000
INSTITUTRICE EC.NLE. SAINT MICHEL	5	70 000
INSTITUTRICE EC.NLE. SAINTE AGNES	1	13 000
INSTITUTRICE EC.NLE. SAINTE PHILOMENE	1	14 000
INSTITUTRICE EC.NLE. SALINE COUSTARD	1	13 000
INSTITUTRICE EC.NLE. SOURCES CHAUDES	1	13 000
INSTITUTRICE EC.NLE. ST FRANCOIS DES COTEAUX	1	13 000
INSTITUTRICE EC.NLE. ST JOSEPH LE PEVEDIC	1	13 000
INSTITUTRICE EC.NLE. ST MICHEL	2	27 000
INSTITUTRICE EC.NLE. ST PIERRE	1	13 000
INSTITUTRICE EC.NLE. SUD	3	41 000
INSTITUTRICE EC.NLE. SUD (CAYES)	1	14 000
INSTITUTRICE EC.NLE. TERRIER ROUGE	1	14 000
INSTITUTRICE EC.NLE. VARREUX	1	13 000
INSTITUTRICE EC.NLE. VICTORINE LATORTUE	1	13 000

## EFFECTIF ET MASSE SALARIALE DU PERSONNEL REGULIER DE L'ADMINISTRATION D'ETAT AU MOIS DE MAI 2016

	EFFECTIF	MASSE SALARIALE
INSTITUTRICE ECOLE ANTOINETTE DESSALINES	1	13 000
INSTITUTRICE ECOLE CHEVREAU LOMBARD	2	26 000
INSTITUTRICE ECOLE ELODIE LHERISSON	1	13 000
INSTITUTRICE ECOLE FILLES DE MARIE	1	13 000
INSTITUTRICE ECOLE NATIONALE ARTIBONITE	4	58 000
INSTITUTRICE ECOLE NATIONALE BARDON MARCH	1	13 000
INSTITUTRICE ECOLE NATIONALE DE LAS CIDRA	1	13 000
INSTITUTRICE ECOLE NATIONALE GRAND RAC	1	13 000
INSTITUTRICE ECOLE NATIONALE GROS MORNE	1	13 000
INSTITUTRICE ECOLE NATIONALE HATTE CHEVRE	1	13 000
INSTITUTRICE ECOLE NATIONALE M. R. GONAV	1	13 000
INSTITUTRICE ECOLE NATIONALE MERE ST	1	16 000
INSTITUTRICE ECOLE NATIONALE NIEL	1	13 000
INSTITUTRICE ECOLE NATIONALE SEGUR	2	29 000
INSTITUTRICE ECOLE NATIONALE ST	5	74 000
INSTITUTRICE ECOLE NATIONALE TAMISEE (PRO	1	13 000
INSTITUTRICE ECOLE NATIONALE TRANQUILITE	1	13 000
INSTITUTRICE ECOLE NLE ANTENOR FIRMIN DE	1	14 000
INSTITUTRICE ECOLE NORD	7	94 000
INSTITUTRICE ECOLE PRIMAIRE SPECIALE	1	16 000
INSTITUTRICE ECOLE SANON DERAC	1	16 000
INSTITUTRICE ECOLE SAVANE CHRIST	1	16 000
INSTITUTRICE/EC.CONG.ST JOSEPH	1	14 000
INSTITUTRICE/EC.NLE ANTENOR FIRMIN	1	14 000
INSTITUTRICE/EC.NLE ANTOINETTE DESSALINES	1	13 000
INSTITUTRICE/EC.NLE DE BASSIN DESRONV.ART	1	13 000
INSTITUTRICE/EC.NLE DE BORD DE MER	1	14 000
INSTITUTRICE/EC.NLE DE DERICOURT	1	13 000
INSTITUTRICE/EC.NLE DU SACRE COEUR	1	13 000
INSTITUTRICE/EC.NLE KA	1	13 000
INSTITUTRICE/EC.NLE RAV.BLANCHE G'ANSE	1	14 000
INSTITUTRICE/EC.STE AGNES	1	13 000
INSTITUTRICE	1	13 000
INSTY.EC.NLE DE MOULINS	1	13 000
INT.EC.NLE.DE TI POSTE,NORD	1	14 000



## EFFECTIF ET MASSE SALARIALE DU PERSONNEL REGULIER DE L'ADMINISTRATION D'ETAT AU MOIS DE MAI 2016

	EFFECTIF	MASSE SALARIALE
INTENDANT	23	356 910
INTITUTRICE	1	12 100
JARDINIER	2	22 000
JURISTE	2	86 000
LAVANDIERE EC.NORMALE DE MARFRANC	1	11 000
LAVEUR D'AUTOS	4	46 310
LESSIVEUSE EC.F.GUERY, PARC DES PALMISTES	1	11 000
MAGASINIER	1	14 600
MANUTENTIONNAIRE	10	111 310
MECANICIEN	18	297 800
MECANOGRAPHE	1	14 600
MEMBRE/BUREAU	1	35 100
MENAGER ( ERE )	388	4 308 310
MESSAGER (ERE)	136	1 601 380
MIMEOGRAPHE	1	13 310
MONIT.COUR DU SOIR EC.E.PAPAILLER	1	11 000
MONITEUR	73	825 300
MONITEUR CENTRE GUATEMALA OUEST	1	11 000
MONITEUR CENTRE HERMANN HERAUX OUEST	1	11 000
MONITEUR D'ECOLE DU SOIR	1	11 000
MONITEUR EC.DU SOIR DES GONAIVES	1	10 000
MONITEUR RESPONSABLE	3	59 600
MONITEUR SPORT LYCEE GD	1	10 000
MONITEUR SPORTIF	1	11 000
MONITEUR SPORTIF EC.DE JEAN RABEL	1	14 600
MONITRICE	124	1 520 700
MONITRICE AU C.P.P/EC.NLE DE SOUFFRIERE	1	12 100
MONITRICE CEF DE L'EC. NLE DE BEAUMONT	1	13 000
MONITRICE CEF DE L'EC. NLE DE CHAMBELLAN	1	13 000
MONITRICE CEF DE L'EC. NLE DE MAFRANC	1	13 000
MONITRICE CEF DE L'EC. NLE DE RAV BLANCH	1	13 000
MONITRICE CEF DE L'EC. NLE DES ROSEAUX	1	13 000
MONITRICE CEF DE L'EC.NLE DE GRD VINCENT	1	13 000
MONITRICE CEF ECOLE NLE CHADONNIERES	1	13 000
MONITRICE CENTRE CARL BROWARD OUEST	1	11 000

## EFFECTIF ET MASSE SALARIALE DU PERSONNEL REGULIER DE L'ADMINISTRATION D'ETAT AU MOIS DE MAI 2016

	EFFECTIF	MASSE SALARIALE
MONITRICE CENTRE DE LA DECOUVERTE	1	12 100
MONITRICE CENTRE D'EDUCATION FAMILIALE	1	13 000
MONITRICE CENTRE ED.FAMILIARE ST LUC	1	13 000
MONITRICE CENTRE PRE	1	12 100
MONITRICE CHAMBELLAIN	1	13 000
MONITRICE COUR DU SOIR	1	11 000
MONITRICE COURS DU SOIR	2	22 000
MONITRICE COURS DU SOIR(CAYES)	1	11 000
MONITRICE DE MAISSADE	1	12 100
MONITRICE DU C.P.P/EC.NLE DE ARIA	1	12 100
MONITRICE EC NLE SAPOTILLE	1	13 000
MONITRICE EC. COURS DU SOIR	2	22 000
MONITRICE EC. NLE MARIE KEROTTE	1	13 000
MONITRICE EC.APPL.DAMIEN	1	12 100
MONITRICE EC.D.LESPINASSE	1	11 000
MONITRICE EC.DE BAS DE SAULT ART.	1	13 000
MONITRICE EC.DE CROIX FER CENTRE	1	13 000
MONITRICE EC.DE MARIE KEROTTE	1	13 000
MONITRICE EC.NLE DE RAVINE BLANCHE	1	13 000
MONITRICE EC.NLE MIXTE P.M. TROU DU NORD	1	13 000
MONITRICE EC.NLE S.VILLEVALEIX	1	11 000
MONITRICE EC.NLE STE MARGUERITE D'YOUVIL	1	13 000
MONITRICE EC.NLE.DE WELSH	1	12 100
MONITRICE EC.REP.DU VENEZUELA (ONECA)	1	11 000
MONITRICE EC.REP.GUATEMALA COURS DU SOIR	1	11 000
MONITRICE EC.T.MADIOU	1	11 000
MONITRICE GRAND	2	26 000
MONITRICE PRE	3	37 200
MONITRICE PRESCOLAIRE	3	40 000
MONITRICE/CENTRE	7	85 000
OPERATEUR (TRICE)	6	103 000
OPERATEUR (TRICE) DE RISOGAPHE	3	44 100
OPERATEUR (TRICE) DE SAISIE	125	2 069 000
OPERATEUR (TRICE) D'ORDINATEUR	12	218 500
PFOFESSEUR LYCEE F.SOULOQUE	1	11 000

## EFFECTIF ET MASSE SALARIALE DU PERSONNEL REGULIER DE L'ADMINISTRATION D'ETAT AU MOIS DE MAI 2016

	EFFECTIF	MASSE SALARIALE
PLANIFICATEUR	1	26 000
PLANIFICATEUR DDE	1	26 000
PLANIFICATEUR DIR.DEPT.DU SUD'EST	1	26 000
PLOMBIER	3	51 000
PR.LYC.D.FIGNOLE(OUEST)	1	11 000
PRF.SUPPL.2E VAC.LYC.J.FILLES G'ANSE	1	12 400
PRO.LYCEE D.ESTIME CENTRE (2E.CH)	1	11 000
PROF	15	180 400
PROF 1ERE CHAIRE L.PINCHINAT JACMEL	1	11 000
PROF AU CENTRE MENAGER DE L'AZILE	1	13 000
PROF DE LITT LYC TOUSSAIN LOUVERTURE (OUE	1	11 000
PROF DE MATH	2	22 000
PROF DE MATH 1 ER CHAIRE	1	11 000
PROF DE MATH LYC CHARLES BELAIR DE ARCH (	1	11 000
PROF LYCEE D.ESTIME HINCHE (CENTRE)	1	11 000
PROF LYCEE ROSELINE VAVAL PT	1	11 000
PROF LYCEE.J.S.ALEXIS NORD'OUEST	1	11 000
PROF T.PLEIN LYCEE DE PLAISANCE DU SUD (N	1	31 000
PROF. (2EME CHAIRE)	1	11 000
PROF. 1ER CHAIRE	1	11 000
PROF. 1ERE CH.LYC.FRITZ PIERRE	1	11 000
PROF. 1ERE. CH. LYC. DE FER. NORD'EST	1	11 000
PROF. 2EME CH.LYC.FAUSTIN SOULOUQUE/OUEST	1	11 000
PROF. 2EME CHAIRE L.L.DIAQUOI GONAIVES	1	11 000
PROF. 3EME CH.LYCEE PINCH./JACMEL	1	11 000
PROF. ARTISANAT C..E.F.DE PAILLANT NIPPES	1	13 000
PROF. AU LYCEE A. PETION	1	11 000
PROF. AU LYCEE D. ESTIME DE HINCHE	1	11 000
PROF. AU LYCEE DE CARREFOUR	2	22 000
PROF. AU LYCEE DE DIQUINI	1	31 000
PROF. AU LYCEE JN	1	11 000
PROF. AU LYCEE L. DIAQUOI DES GVES.	1	11 000
PROF. DE BIOLOGIE LYCEE PORT MARGOT (NORD	1	11 000
PROF. DE CHIMIE LYCEE PIGNON (NORD)	1	11 000
PROF. DE COMMUN. FRANC.	1	11 000

## EFFECTIF ET MASSE SALARIALE DU PERSONNEL REGULIER DE L'ADMINISTRATION D'ETAT AU MOIS DE MAI 2016

	EFFECTIF	MASSE SALARIALE
PROF. DE FRANCAIS 3EME CHAIRE	1	11 000
PROF. DE LANGUES 2EME CH. LYC.JAC. 1ER	1	11 000
PROF. DE MATH. T. PLEIN	1	31 000
PROF. DE PHILOSOPHIE/CENTRE	1	11 000
PROF. DE PHYSIQUE LYC. ANTENOR FIRMIN	1	11 000
PROF. DE SCIENCES SOCIALES LYCEE PORT MAR	1	11 000
PROF. EC. SAINT VINCENT OUEST	1	11 000
PROF. EC.DOM.C.E.F. OLIVIER NIPPES	1	13 000
PROF. EC.NLE C.E.F.DE LA MADELEINE NIPPES	1	13 000
PROF. EC.NORMALE DE JACMEL	2	34 000
PROF. ECOLE NLE. IMM. CONCEPT.	1	13 000
PROF. JACQUES 1ER DE LA CROIX	1	11 000
PROF. L. NATIONAL FORT	1	11 000
PROF. LYC. ANACAONA LEOGANE	1	11 000
PROF. LYC. CELIE LAMOUR T.P.	1	31 000
PROF. LYC. COMM. G.MALARY	1	11 000
PROF. LYC. D. FIGNOLE	1	11 000
PROF. LYC. J.J. CARREFOUR	1	11 000
PROF. LYC. J.P. MIRAGOANE	1	11 000
PROF. LYC. LEOGANE	1	31 000
PROF. LYC. MARIE JEANNE	1	11 000
PROF. LYC. PINCHINAT JACMEL	1	11 000
PROF. LYC. ST.PIERRE COTEAUX(2E.CHAIRE)	1	11 000
PROF. LYC.BELLE ANSE	1	31 000
PROF. LYC.C.LAMOUR JACMEL	1	11 000
PROF. LYC.D.ESTIME HINCHE	1	11 000
PROF. LYC.H.C. MARIGOT	1	31 000
PROF. LYC.NL.DE MIREBALAIS CENTRE	1	31 000
PROF. LYC.PH.GUERRIER(1ERE CHAIRE)	1	11 000
PROF. LYC.PHILIPPE GUERRIER(NORD)	1	11 000
PROF. LYC.PINCHINAT (2E.CHAIRE)	1	11 000
PROF. LYC.PINCHINAT JACMEL	1	11 000
PROF. LYC.PINCHINAT(3E.CHAIRE)	1	11 000
PROF. LYC.S.VINCKENT ST MARC(2EME CHAIRE)	1	11 000
PROF. LYC.ST PREUX COTEAUX(1ERE CHAIRE)	1	11 000

## EFFECTIF ET MASSE SALARIALE DU PERSONNEL REGULIER DE L'ADMINISTRATION D'ETAT AU MOIS DE MAI 2016

	EFFECTIF	MASSE SALARIALE
PROF. LYC.TROUIN(2E.CH)	1	11 000
PROF. LYC.VAL.JACMEL(2E.POSTE)	1	11 000
PROF. LYCEE A. PETION	3	33 000
PROF. LYCEE ARCAHAIE	1	11 000
PROF. LYCEE C.PERALTE DE BELLADERE	1	31 000
PROF. LYCEE CELIE LAMOUR DE JACMEL	1	11 000
PROF. LYCEE CENT	2	22 000
PROF. LYCEE D.ESTIME DE HINCHE	1	11 000
PROF. LYCEE D.ESTIME HINCHE (2E.CH)	1	11 000
PROF. LYCEE D.ESTIME HINCHE(2E.CH)	1	11 000
PROF. LYCEE D.FIGNOLE OUEST	1	11 000
PROF. LYCEE DE CHARDONNIERES	1	11 000
PROF. LYCEE DE FORT	1	11 000
PROF. LYCEE F.GEFFRARD	1	11 000
PROF. LYCEE F.GEFFRARD,GONAIVES	1	11 000
PROF. LYCEE F.PIERRE LOUIS OUEST	1	11 000
PROF. LYCEE F.SOULOQUE PETIT GOAVE OUEST{	1	11 000
PROF. LYCEE F.SOULOQUE PETIT GOAVE	1	11 000
PROF. LYCEE F.SOULOQUE PT	1	11 000
PROF. LYCEE FAUSTIN SOULOQUE PT	1	11 000
PROF. LYCEE FRITZ PIERRE	1	11 000
PROF. LYCEE GONAIVES	5	55 000
PROF. LYCEE J.J.DESSALINES OUEST	1	11 000
PROF. LYCEE J.J.JANVIER N.OUEST	1	11 000
PROF. LYCEE J.P.SULLY DE MAISSADE	1	11 000
PROF. LYCEE J.ROMAIN GONAIVES(1ERE CH.)	1	11 000
PROF. LYCEE LOUIS DIAQUOI	1	11 000
PROF. LYCEE LOUIS J. JANVIER	1	11 000
PROF. LYCEE NL DE FORT	1	11 000
PROF. LYCEE NL.DE FORT	2	22 000
PROF. LYCEE NL.DE MIREBALAIS	3	33 000
PROF. LYCEE NORD ALEXIS JEREMIE	1	11 000
PROF. LYCEE P.VILLE OUEST	1	11 000
PROF. LYCEE PETION	3	33 000
PROF. LYCEE PINCHINAT (1E CH.) SUD'EST	1	11 000

## EFFECTIF ET MASSE SALARIALE DU PERSONNEL REGULIER DE L'ADMINISTRATION D'ETAT AU MOIS DE MAI 2016

	EFFECTIF	MASSE SALARIALE
PROF. LYCEE PINCHINAT JACMEL	1	11 000
PROF. LYCEE S.ZAMOR LASCAHOBAS (1E CH.)	1	11 000
PROF. LYCEE ST	1	11 000
PROF. LYCEE ST LOUIS DU SUD	1	11 000
PROF. LYCEE T.LOUVERTURE	2	22 000
PROF. LYCEE T.LOUVERTURE 2ME GROUPE	1	11 000
PROF. MATH. LYCEE J.J.DESSALINES OUEST	1	11 000
PROF. P.GUERRIER CAYES	1	11 000
PROF. SC.SOC.LYC.P.GUERRIER CAP HAITIEN	1	11 000
PROF. ST.PIERRE COTEAUX(2E. CHAIRE)	1	11 000
PROF. SUPL. LYC. ANACAONA LEOGANE	1	12 400
PROF. SUPL. LYC. PINCHINAT JAC.	1	12 400
PROF. SUPPL. AU LYCEE A. PETION	1	12 400
PROF. SUPPL.EC.DE LA MONTAGNE SUD'EST 3E.	1	12 400
PROF. T.PLEIN LYCEE JULIEN RAYMOND	1	31 000
PROF. TEMPS PLEIN	1	31 000
PROF. TEMPS PLEIN LYCEE C.LAMORT	1	31 000
PROF. TITULAIRE LYCEE D. ESTINE	1	11 000
PROF.1E.CH,LYC.LA MENNAIS,ST	1	11 000
PROF.1E.CH.LYC.B.TONNERRE,A	1	11 000
PROF.1E.CH.LYC.BOUKMAN DU CAP	1	11 000
PROF.1E.CH.LYC.BOUKMAN,CAP	1	11 000
PROF.1E.CH.LYC.C.PERALTE,ST	1	11 000
PROF.1E.CH.LYC.JN	1	11 000
PROF.1E.CH.LYC.NL.DE LA GONAVE (OUEST)	1	11 000
PROF.1ER CH.LYC.DE CHARD,SUD	1	11 000
PROF.1ER.CH,LYC.S.ZAMOR LASCAH.,DPT.CENTR	1	11 000
PROF.1ERE CH./LYCEE W.CHANCY CAYES JACMEL	1	11 000
PROF.1ERE CH.L.C.LAMOUR DE JACMEL	1	11 000
PROF.1ERE CH.LYC.VALLEE/JACMEL,SUD'EST	1	11 000
PROF.1ERE CHAIRE DE CHIMIE L.L.DIAQUOI GO	1	11 000
PROF.1ERE.CH.LYC.NL.P	1	11 000
PROF.1ERE.CH.LYC.PINCHINAT,SUD'EST	1	11 000
PROF.2.CH.LYC.C.CHAUVEAU	1	11 000
PROF.2E CH. LYCEE A. PETION (OUEST)	1	11 000

## EFFECTIF ET MASSE SALARIALE DU PERSONNEL REGULIER DE L'ADMINISTRATION D'ETAT AU MOIS DE MAI 2016

	EFFECTIF	MASSE SALARIALE
PROF.2E CH.L.W.CHANCY/C.JACMEL	1	11 000
PROF.2E CH.LYC.DE CHARD,SUD	1	11 000
PROF.2E CH.LYC.J.J.P.MIRAGOANE	1	11 000
PROF.2E CH.LYC.LES ANGLAIS SUD	1	11 000
PROF.2E CH.LYC.NL P.GUERRIER NORD	1	11 000
PROF.2E CH.LYCEE ANACAONA LEOGANE	1	11 000
PROF.2E CH.LYCEE DE P.VILLE	1	11 000
PROF.2E CH.LYCEE P.GUERRIER CAP	1	11 000
PROF.2E.CH.AU LYC.A.FIRMIN	1	11 000
PROF.2E.CH.EC.NLE.REP.DU BRESIL(OUEST)	1	11 000
PROF.2E.CH.LYC.BOUKMAN/CAP	1	11 000
PROF.2E.CH.LYC.CHARLEMAGNE,NORD	1	11 000
PROF.2E.CH.LYC.D.ESTIME/HINCHE	1	11 000
PROF.2E.CH.LYC.D.FIGNOLE (OUEST)	1	11 000
PROF.2E.CH.LYC.DE MORON 3E.C.FOND.	1	11 000
PROF.2E.CH.LYC.JN	1	11 000
PROF.2E.CH.LYC.L.J.J.JN	1	11 000
PROF.2E.CH.LYC.LES ANGLAIS	1	11 000
PROF.2E.CH.LYC.MACKANDAL,BORGNE	1	11 000
PROF.2E.CH.LYC.MIE	1	11 000
PROF.2E.CH.LYC.NL.DE CHAMBELLAN	1	11 000
PROF.2E.CH.LYC.P.GUERRIER,CAP	2	22 000
PROF.2E.CH.LYC.T.GUILBAUD (NORD'OUEST)	1	11 000
PROF.2E.CH.LYC.VALLEE/JACM.,SUD'EST	1	11 000
PROF.2E.CH.LYC.W.CHANCY,CAYES	1	11 000
PROF.2E.CH.LYCEE D'AQUIN	1	11 000
PROF.2E.CH.LYCEE P.GUERRIER CAP	1	11 000
PROF.2EME CH.L.NL.F.CAPOIS LIMONADE	1	11 000
PROF.2EME CH.LYCEE FRITZ PIERRE LOUIS	1	11 000
PROF.2EME CH.LYCEE P.GUERRIER CAP	2	22 000
PROF.3E.CH.LYC.W.CHANCY,CAYES	1	11 000
PROF.3E.CH.LYCEE P.GUERRIER NORD	1	11 000
PROF.3E.CYCLE EC.NLE.IMM.CONCEP.PLAISANCE	1	11 000
PROF.3E.CYCLE EC.NLE.REP.DU BRESIL	1	11 000
PROF.3E.CYCLE FOND.EC.CONG.ST	1	11 000

## EFFECTIF ET MASSE SALARIALE DU PERSONNEL REGULIER DE L'ADMINISTRATION D'ETAT AU MOIS DE MAI 2016

	EFFECTIF	MASSE SALARIALE
PROF.3EME CYCLE EC.CONG.DE CABARET OUEST	1	11 000
PROF.3EME CYCLE LYCEE DE CHARDONNIERES	1	11 000
PROF.A L'EC.ST	1	11 000
PROF.A TEMPS PLEIN	1	31 000
PROF.A TEMPS PLEIN LYCEE HENRY C.	1	31 000
PROF.AU LYC.,JEREMIE	1	11 000
PROF.AU LYC.J.ROUMAIN,GROS	1	11 000
PROF.AU LYC.JN	1	11 000
PROF.AU LYC.JN J.DESS.GDE RIV.DU NORD	1	11 000
PROF.AU LYC.MT	1	11 000
PROF.AU LYC.ST MICHEL DE L'ATT.	2	22 000
PROF.AU LYCEE A. FLEURY	1	11 000
PROF.AU LYCEE DE CABARET	1	31 000
PROF.AU LYCEE DE CARREFOUR	2	42 000
PROF.AU LYCEE DE CAVAILLON	1	11 000
PROF.AU LYCEE DE CHANTAL	1	11 000
PROF.AU LYCEE DE CHARDONNIERES	1	11 000
PROF.AU LYCEE DE COTES	1	31 000
PROF.AU LYCEE DE FORT	1	11 000
PROF.AU LYCEE DE GRIS GRIS	1	31 000
PROF.AU LYCEE DE JN	3	33 000
PROF.AU LYCEE DE JUSTIN LHERISSON	1	31 000
PROF.AU LYCEE DE KENSCOFF	1	31 000
PROF.AU LYCEE DE LA GONAVE	1	11 000
PROF.AU LYCEE DE LASCAHOBAS	1	11 000
PROF.AU LYCEE DE L'AZILE	1	31 000
PROF.AU LYCEE DE MARIE JEANNE	1	11 000
PROF.AU LYCEE DE OUANAMINTHE	1	11 000
PROF.AU LYCEE DE P	2	22 000
PROF.AU LYCEE DE PETION	1	11 000
PROF.AU LYCEE DE PORT	1	11 000
PROF.AU LYCEE DE ST	1	11 000
PROF.AU LYCEE D'ENNERY	1	31 000
PROF.AU LYCEE DES GONAIVES	2	22 000
PROF.AU LYCEE DES J.FILLES (OUEST)	1	11 000



## EFFECTIF ET MASSE SALARIALE DU PERSONNEL REGULIER DE L'ADMINISTRATION D'ETAT AU MOIS DE MAI 2016

	EFFECTIF	MASSE SALARIALE
PROF.AU LYCEE DES VERRETTES	1	31 000
PROF.AU LYCEE DU CENT	1	11 000
PROF.AU LYCEE F. GEFFRARD	1	11 000
PROF.AU LYCEE J.LERISSON	1	31 000
PROF.AU LYCEE JN	6	66 000
PROF.AU LYCEE JN.B BOUKMAN	1	11 000
PROF.AU LYCEE JN.B.BOUKMAN	2	22 000
PROF.AU LYCEE JN.B.BUKMAN	1	11 000
PROF.AU LYCEE LOUIS DIAQUOI ARTIBONITE	1	11 000
PROF.AU LYCEE MARIE	1	11 000
PROF.AU LYCEE P.GUERRIER DES CAYES	1	11 000
PROF.AU LYCEE P.VILLE	1	11 000
PROF.AU LYCEE PHILIPPE GUERRIER	1	11 000
PROF.AU LYCEE PT	1	31 000
PROF.AU LYCEE T.LOUVERTURE D'ENNERY	1	31 000
PROF.BIOL.T.P.LYC.PINCHINAT JACMEL	1	31 000
PROF.BIOLOGIE LYCEE NL. PHILIPPE GUERRIER	1	11 000
PROF.CH1LYC.JN JACQUES DESS.OUEST	1	11 000
PROF.COMM.FRAN.LYC. A.FIRMIN OUEST	1	11 000
PROF.CREOLE LYC.CHANTAL/SUD(2E.CH)	1	11 000
PROF.D'ANGLAIS LYCEE F.SOULOUCHE PETIT	1	11 000
PROF.DE CHIMIE ET DE SCIENCES.NAT.L.P.GUE	1	31 000
PROF.DE FRANCAIS EC.JN ROBERT CIUS ART.(1	1	11 000
PROF.DE FRANCAIS ET DE LIT. T.PL (GANTIER	1	31 000
PROF.DE L.VIVANTES (2EME CHAIRE(L.DES J.F	1	11 000
PROF.DE MATH LYC.F.HYPPOLITE THOMAZEAU	1	11 000
PROF.DE MATH LYCEE L.J.JANVIER OUEST	1	11 000
PROF.DE MATH T.P. LYCEE ARNIQUET	1	31 000
PROF.DE MATH. LYCEE JEAN	1	11 000
PROF.DE MATH.EC.NORMALE DES CYES	1	14 900
PROF.D'EC.PHYS./EC.NORM.DE VAUDREUIL NORD	1	14 900
PROF.EC. NLE DE PILATE NORD (1E.CH)	1	11 000
PROF.EC. SAINT VINCENT OUEST	1	11 000
PROF.EC.DE LA MONTAGNE SUD'EST 3E.CYCLE	2	22 000
PROF.EC.DE LA MONTAGNE SUD'EST 3E.CYCLEE	1	11 000

## EFFECTIF ET MASSE SALARIALE DU PERSONNEL REGULIER DE L'ADMINISTRATION D'ETAT AU MOIS DE MAI 2016

	EFFECTIF	MASSE SALARIALE
PROF.EC.DE PILATE 3E.CYCLE	1	11 000
PROF.EC.DE PILATE NORD (1E.CH)	1	11 000
PROF.EC.DE PILATE NORD (2E.CH)	1	11 000
PROF.EC.MERE ST.ALVIRE	1	11 000
PROF.EC.NL.DE PILATE 3E.CYCLE	1	11 000
PROF.EC.NL.DE PILATE 3E.CYCLE(1E.CH)	1	11 000
PROF.EC.NLE 3E.CYCLE NORD	1	11 000
PROF.EC.NLE DE PILATE 3E.CYCLE (2E.CH)	1	11 000
PROF.EC.NLE DE PILATE 3E.CYCLE(1E.CH)	1	11 000
PROF.EC.NLE.DE PILATE 3E.CYCLE(2E.CH)	2	22 000
PROF.EC.NLE.J.B.DEHOUX(OUEST)	1	13 000
PROF.EC.NLE.MIXTE DE PLAISANCE	1	14 000
PROF.EC.NLE.PRIMAIRE SUPERIEUR	1	16 000
PROF.EC.NLE.REP.DU BRESIL	1	13 000
PROF.EC.NORM.DE JACMEL	1	14 900
PROF.EC.NORM.D'INST.	2	29 800
PROF.EC.NORM.JACMEL(SUD'EST)	1	14 900
PROF.EC.NORM.MARFRANC/GD'	1	14 900
PROF.EC.NORM.MARTISSANT	1	14 900
PROF.EC.NORM.PAPAYE	1	14 900
PROF.EC.NORMALE CAYES	1	14 900
PROF.EC.NORMALE DE DAMIEN	1	14 900
PROF.EC.NORMALE DE JACMEL	3	44 700
PROF.EC.NORMALE DE MARFRANC GRAND'ANSE	1	14 900
PROF.EC.NORMALE DE MILOT	3	44 700
PROF.EC.NORMALE DE MILOT(NORD)	1	14 900
PROF.EC.NORMALE DE PAPAYE	2	29 800
PROF.EC.NORMALE DE PAPAYE, HINCHE	1	14 900
PROF.EC.NORMALE DES GONAIVES	1	14 900
PROF.EC.NORMALE DES GONAIVES ART.	1	14 900
PROF.EC.NORMALE INST.DE MARFRANC	1	14 900
PROF.EC.NORMALE JACMEL	1	14 900
PROF.EC.NORMALE, MILOT	3	44 700
PROF.EC.NOTRE	1	13 000
PROF.EC.PRESB.CONG.,LESTERE 3E CYCLE	1	11 000

## EFFECTIF ET MASSE SALARIALE DU PERSONNEL REGULIER DE L'ADMINISTRATION D'ETAT AU MOIS DE MAI 2016

	EFFECTIF	MASSE SALARIALE
PROF.EC.REP.DU BRESIL (OUEST)	1	11 000
PROF.EC.REP.DU BRESIL 3E.CYCLE	1	11 000
PROF.EC.ST	1	13 000
PROF.FRANCAIS 1 CHAIRE JN JACQUES DES.QUE	1	11 000
PROF.FRANCAIS T.PLEIN L.ST	1	31 000
PROF.L.JN.J.DESSALINES	2	22 000
PROF.L.LOUIS JOSEPH JANVIER N.OUEST	1	11 000
PROF.L.MARIE JEANNE	1	11 000
PROF.L.NL.PETION VILLE	1	11 000
PROF.L.W.CHANCY/C.JACMEL	1	11 000
PROF.LANGUES VIVANTES LYC.MACKANDAL DE BO	1	11 000
PROF.LS.JOSEPH JANV.JN	1	31 000
PROF.LYC. ANTENOR FIRMIN (1ERE CHAIRE)	1	11 000
PROF.LYC. HENRY CHRISTOPHE DE MILOT T.P.	1	31 000
PROF.LYC. JACQUES 1ER CRX	1	11 000
PROF.LYC. MENELAS BORDE DE BOMBARDOPOLIS	1	11 000
PROF.LYC.3E.CH.	1	11 000
PROF.LYC.A.FIRMIN (2E.CH.)	1	11 000
PROF.LYC.A.FIRMIN OUEST	8	109 400
PROF.LYC.A.FIRMIN OUEST(2E.CH.)	1	11 000
PROF.LYC.A.FIRMIN(2E.CH.)	1	31 000
PROF.LYC.A.FIRMIN(OUEST)	1	11 000
PROF.LYC.A.PETION (OUEST)	1	11 000
PROF.LYC.A.PETION OUEST	12	132 000
PROF.LYC.A.PETION(OUEST)	1	11 000
PROF.LYC.A.PETION(OUEST)1E.CH.	1	11 000
PROF.LYC.ANACAONA DE LEOG.(OUEST)	1	11 000
PROF.LYC.ANACAONA LEOG.(2E.CH.)	1	11 000
PROF.LYC.ANACAONA(2E.CH.)	1	11 000
PROF.LYC.ANACAONA,LEOG.(OUEST)	1	11 000
PROF.LYC.ANACAONA,LEOGANE	1	31 000
PROF.LYC.ANSE	1	11 000
PROF.LYC.ARNIQUET (SUD)	2	22 000
PROF.LYC.ARNIQUET(SUD)	1	11 000
PROF.LYC.AUGUSTIN C.MARMELADE(1E.CH)	1	11 000

## EFFECTIF ET MASSE SALARIALE DU PERSONNEL REGULIER DE L'ADMINISTRATION D'ETAT AU MOIS DE MAI 2016

	EFFECTIF	MASSE SALARIALE
PROF.LYC.B	1	11 000
PROF.LYC.B.TONNERE(ST.LOUIS DU SUD)	1	11 000
PROF.LYC.B.TONNERRE A	1	11 000
PROF.LYC.B.TONNERRE(3E CH)	1	11 000
PROF.LYC.B.TONNERRE(A	1	11 000
PROF.LYC.B.TONNERRE,A	1	31 000
PROF.LYC.BELLADERE	1	31 000
PROF.LYC.BELLADERE(2E.CH.)	1	31 000
PROF.LYC.BOUKMAN CAP	2	22 000
PROF.LYC.BOUKMAN DU CAP	1	11 000
PROF.LYC.C	1	11 000
PROF.LYC.C.BELAIR ARCAHAIE	1	11 000
PROF.LYC.C.BELAIR ARCAHAIE OUEST	1	11 000
PROF.LYC.C.BELAIR/ARCAHAIE(OUEST)	1	11 000
PROF.LYC.C.CINQ.OU'EST	5	75 000
PROF.LYC.C.CINQ.OUEST(2E.CH.)	1	11 000
PROF.LYC.C.LA MORT OUANAMINTHE	1	11 000
PROF.LYC.C.LAMOUR JACMEL	2	22 000
PROF.LYC.C.LAMOUR SUD'EST(3E.CH)	1	11 000
PROF.LYC.C.LAMOUR(2E.CH)	1	11 000
PROF.LYC.C.LAMOUR(SUD'EST)	1	11 000
PROF.LYC.C.PERALTE,BELLADERE	1	31 000
PROF.LYC.C.PERALTE/BELLADERE	1	11 000
PROF.LYC.C.PERALTE/NORD	1	11 000
PROF.LYC.C.PERALTE/ST	1	11 000
PROF.LYC.C.PERRIN (2E.CH)	1	11 000
PROF.LYC.CAPPOIX DE LIMONADE(2E.CH.)	1	11 000
PROF.LYC.CELIE LAMOUR JACMEL	1	11 000
PROF.LYC.CENT	1	11 000
PROF.LYC.CHARDONNIERES	1	11 000
PROF.LYC.CITE SOLEIL	1	11 000
PROF.LYC.COMM. G.MALARY	1	11 000
PROF.LYC.COMM.G.MALARY	1	11 000
PROF.LYC.D	1	11 000
PROF.LYC.D.D.MARE	1	11 000

## EFFECTIF ET MASSE SALARIALE DU PERSONNEL REGULIER DE L'ADMINISTRATION D'ETAT AU MOIS DE MAI 2016

	EFFECTIF	MASSE SALARIALE
PROF.LYC.D.E.HINCHE(2EME CHAIRE)	1	11 000
PROF.LYC.D.E.HINCHE,CENTRE	1	11 000
PROF.LYC.D.ESTIME CENTRE	2	22 000
PROF.LYC.D.ESTIME(2E CH.)	1	11 000
PROF.LYC.D.ESTIME,HINCHE	1	11 000
PROF.LYC.D.F.OUEST	1	31 000
PROF.LYC.D.FIGNOLE	2	42 000
PROF.LYC.D.FIGNOLE (OUEST)	1	11 000
PROF.LYC.D.FIGNOLE OUEST	3	53 000
PROF.LYC.D.FIGNOLE(2E.CH)	1	11 000
PROF.LYC.DANIEL FIGNOLE	2	42 000
PROF.LYC.D'AQUIN SUD	1	11 000
PROF.LYC.D'AQUIN(SUD)	1	11 000
PROF.LYC.DE CAMP	1	11 000
PROF.LYC.DE CARRFOUR (2EM.CH)	1	11 000
PROF.LYC.DE CHANTAL SUD (2E.CH)	1	11 000
PROF.LYC.DE CITE SOLEIL(2E.CH)	1	11 000
PROF.LYC.DE FERRIER, NORD'EST	2	22 000
PROF.LYC.DE FERRIER.NORD'EST	1	11 000
PROF.LYC.DE FORT	2	42 000
PROF.LYC.DE FT	1	11 000
PROF.LYC.DE LA GONAVE	1	11 000
PROF.LYC.DE LA MENNAIS ST	1	11 000
PROF.LYC.DE LA MENNAIS, ND'OUEST	1	11 000
PROF.LYC.DE LA VALLEE,SUD'EST	1	11 000
PROF.LYC.DE MIREBALAIS	1	11 000
PROF.LYC.DE MIREBALAIS(2E.CH)	3	33 000
PROF.LYC.DE PIGNON NORD	1	11 000
PROF.LYC.DE TERR.ROUGE,ND'EST	1	11 000
PROF.LYC.DE THIOTTE, SUD'EST	1	11 000
PROF.LYC.DE THIOTTE,SUD'EST	1	11 000
PROF.LYC.DE THOMASSIQUE	1	31 000
PROF.LYC.DES ANGLAIS	1	11 000
PROF.LYC.DES GONAIVES	1	31 000
PROF.LYC.F	1	11 000

## EFFECTIF ET MASSE SALARIALE DU PERSONNEL REGULIER DE L'ADMINISTRATION D'ETAT AU MOIS DE MAI 2016

	EFFECTIF	MASSE SALARIALE
PROF.LYC.F.D.GONAIVES(3E.CH.)	1	11 000
PROF.LYC.F.GEFFRARD,ANSE	2	42 000
PROF.LYC.F.HYPPOLITE DE THOMAZEAU	1	11 000
PROF.LYC.F.PIERRE	2	22 000
PROF.LYC.F.S.PT	4	44 000
PROF.LYC.F.SOUL.PT	1	11 000
PROF.LYC.F.SOULOUQUE (OUEST)	1	11 000
PROF.LYC.F.SOULOUQUE PT	2	22 000
PROF.LYC.FL.HYPP.THOMAZEAU OUEST	1	31 000
PROF.LYC.FORT	1	11 000
PROF.LYC.FORT LIBERTE	1	11 000
PROF.LYC.FT	2	42 000
PROF.LYC.G.MALARY OUEST	1	11 000
PROF.LYC.GEFFRARD DES GONAIVES	1	11 000
PROF.LYC.GERMAIN S.GRAND'ANSE(1E.CH)	1	11 000
PROF.LYC.GERMAIN S.GRAND'ANSE(2E.CH)	1	11 000
PROF.LYC.GONAIVES(2E.CH.)	1	11 000
PROF.LYC.H.CHRIST.TDU NORD,ND'EST	1	11 000
PROF.LYC.H.CHRISTOPHE DIQUINI	1	31 000
PROF.LYC.H.CHRISTOPHE/DIQUINI (OUEST)	1	11 000
PROF.LYC.H.LAVENTURE(OUEST)	2	22 000
PROF.LYC.H.LAVENTURE(OUEST)2E.CH.	1	11 000
PROF.LYC.HENRY CHRIST.DIQUINI	1	31 000
PROF.LYC.HINCHE(2E.CH.)	1	11 000
PROF.LYC.J	3	53 000
PROF.LYC.J.1ER.CRX	1	11 000
PROF.LYC.J.J.DESS(2E.CH)	1	11 000
PROF.LYC.J.M.VINCENT MONT	1	11 000
PROF.LYC.J.PREVERT (NIPPES)	1	11 000
PROF.LYC.J.PREVERT MIRAGOANE	1	11 000
PROF.LYC.J.ROUMAIN GROS	1	11 000
PROF.LYC.JACQUES 1ER CRX	1	11 000
PROF.LYC.JACQUES 1ER(2E.CH.)	1	11 000
PROF.LYC.JACQUES 1ER.DESS.ARTIB.	1	11 000
PROF.LYC.JACQUES S.ALEXIS (ND'OUEST)	1	11 000

## EFFECTIF ET MASSE SALARIALE DU PERSONNEL REGULIER DE L'ADMINISTRATION D'ETAT AU MOIS DE MAI 2016

	EFFECTIF	MASSE SALARIALE
PROF.LYC.JEAN M.VINCENT (OUEST)	1	11 000
PROF.LYC.JN	8	88 000
PROF.LYC.JN BAPT.BOUKAN (NORD)	1	11 000
PROF.LYC.JN BAPTISTE BOUKMAN NORD	1	11 000
PROF.LYC.JN MARIE VINCENT DE MONT ORGANIS	1	11 000
PROF.LYC.JN MIE VINCENT A CARADEUX	1	11 000
PROF.LYC.JN.B.C., LIMBE	1	31 000
PROF.LYC.JN.BAPT.CINEAS DU LIMBE	1	11 000
PROF.LYC.JN.J.DESS.2E.CH..	1	11 000
PROF.LYC.L.DIAQUOI(3E.CH.)	1	11 000
PROF.LYC.L.J.JANV.(OUEST)	1	11 000
PROF.LYC.L.J.JANV.J.RABEL(2E.CH.)	1	11 000
PROF.LYC.LA MENNAIS(ND'OUEST)	1	11 000
PROF.LYC.LA VALLEE JACMEL	1	11 000
PROF.LYC.L'AMITIE DE GANTHIER	1	11 000
PROF.LYC.LS.DIAQUOI(2E.CH.)	1	11 000
PROF.LYC.LS.DIAQUOIS GONAIVES	1	31 000
PROF.LYC.LS.J.JANVIER (ND'OUEST)	2	22 000
PROF.LYC.LS.J.JANVIER (OUEST)	1	11 000
PROF.LYC.MACKANDAL DU BORGNE(1E.CH)	1	11 000
PROF.LYC.MACKANDAL DU BORGNE(2E.CH)	1	11 000
PROF.LYC.MAISSADE	1	31 000
PROF.LYC.MARIE	3	53 000
PROF.LYC.MARIE JEANNE OUEST	1	11 000
PROF.LYC.MIE	3	33 000
PROF.LYC.MIE JEANNE	3	53 000
PROF.LYC.MIE JEANNE OUEST	1	11 000
PROF.LYC.MIE JEANNE(2E.CH)	1	11 000
PROF.LYC.MIREBALAIS(2E CH.)	1	11 000
PROF.LYC.MIREBALAIS(2E.CH.)	1	11 000
PROF.LYC.MIREBALAIS(2EME CHAIRE)	1	11 000
PROF.LYC.MIREBALAIS(CENTRE)	1	11 000
PROF.LYC.N	2	22 000
PROF.LYC.N.J.J.DESSALINES(OUEST)	1	11 000
PROF.LYC.NL CLAUDY MUSEAU SUD	1	11 000

## EFFECTIF ET MASSE SALARIALE DU PERSONNEL REGULIER DE L'ADMINISTRATION D'ETAT AU MOIS DE MAI 2016

	EFFECTIF	MASSE SALARIALE
PROF.LYC.NLA.& G.IZMERRY(OUEST)	1	11 000
PROF.LYC.NL.CARREF	5	55 000
PROF.LYC.NL.CITE SOLEIL(OUEST)	1	11 000
PROF.LYC.NL.DE BORGNE NORD(2E.CH)	1	11 000
PROF.LYC.NL.DE CAPOTILLE,NORD'EST	1	11 000
PROF.LYC.NL.DE CITE SOLEIL(OUEST)	1	11 000
PROF.LYC.NL.DE LA GONAVE (OUEST)2E.CH.	1	11 000
PROF.LYC.NL.DE MIREBALAIS(2E.CH)	1	11 000
PROF.LYC.NL.DE P	1	11 000
PROF.LYC.NL.DE PIGNON (NORD)	1	11 000
PROF.LYC.NL.DE PIGNON(NORD)	1	11 000
PROF.LYC.NL.DE PLAISANCE, 2EME.CHAIRE	1	31 000
PROF.LYC.NL.DE TROUIN (OUEST)	1	11 000
PROF.LYC.NL.DES CAYES JACMEL	1	11 000
PROF.LYC.NL.FORT	1	11 000
PROF.LYC.NL.FT	1	11 000
PROF.LYC.NL.JN	1	11 000
PROF.LYC.NL.MIREBALAIS	1	11 000
PROF.LYC.NL.P	2	22 000
PROF.LYC.NL.REP.DU BREZIL(OUEST)	1	11 000
PROF.LYC.NL.ROSELINE VAVAL	1	11 000
PROF.LYC.NL.S.VINCENT(ARTIBONITE)	1	11 000
PROF.LYC.NL.ST	1	11 000
PROF.LYC.NL.E.P	1	11 000
PROF.LYC.O.DURAND P.NORD	1	11 000
PROF.LYC.O.DURAND PL.NORD	1	11 000
PROF.LYC.OUANAMINTHE	1	11 000
PROF.LYC.OUANAMINTHE(2E.CH.)	2	22 000
PROF.LYC.P	3	33 000
PROF.LYC.P.GUERRIER (1E.CH)	1	11 000
PROF.LYC.P.GUERRIER (SUD)	1	11 000
PROF.LYC.P.GUERRIER CAP	1	11 000
PROF.LYC.P.GUERRIER,CAP	1	11 000
PROF.LYC.P.GUERRIER,CAYES	1	11 000
PROF.LYC.P.SULLY AQUIN(SUD)	1	11 000



## EFFECTIF ET MASSE SALARIALE DU PERSONNEL REGULIER DE L'ADMINISTRATION D'ETAT AU MOIS DE MAI 2016

	EFFECTIF	MASSE SALARIALE
PROF.LYC.P.SULLY,SUD	1	11 000
PROF.LYC.P.VILLE(2E.CH)	2	22 000
PROF.LYC.PETION	3	33 000
PROF.LYC.PH.GUERRIER (SUD)	2	22 000
PROF.LYC.PH.GUERRIER CAYES(2EME CHAIRE)	1	11 000
PROF.LYC.PHILIPPE GUERRIER (NORD)	1	11 000
PROF.LYC.PHILIPPE GUERRIER(NORD)	1	11 000
PROF.LYC.PHILIPPE GUERRIER(SUD)	1	11 000
PROF.LYC.PINCHINAT (2E.CHAIRE)	1	11 000
PROF.LYC.PINCHINAT DE JACMEL	1	11 000
PROF.LYC.PINCHINAT JACMEL	4	64 000
PROF.LYC.PINCHINAT SUD'EST	1	11 000
PROF.LYC.PINCHINAT SUD'EST(2E.CH)	1	11 000
PROF.LYC.PINCHINAT(1ERE CH.)	1	11 000
PROF.LYC.PINCHINAT(2E.CH)	1	11 000
PROF.LYC.PINCHINAT(2E.CH.)	2	22 000
PROF.LYC.PINCHINAT(2E.CHAIRE)	2	22 000
PROF.LYC.PINCHINAT(3E.CH.)	1	11 000
PROF.LYC.PINCHINAT(3E.CHAIRE)	1	11 000
PROF.LYC.PORT	2	22 000
PROF.LYC.S.ALEXIS,VERRETTES 2E.CH.	1	11 000
PROF.LYC.S.V.CERCA LA SOURCE(CENTRE)	1	11 000
PROF.LYC.S.VINCENT DE ST	1	11 000
PROF.LYC.S.VINCENT ST	4	44 000
PROF.LYC.SOULOUCHE (2EME CHAIRE)	1	11 000
PROF.LYC.ST	7	77 000
PROF.LYC.ST LUC DE JEREMIE (3E.CH)	1	11 000
PROF.LYC.STENIO VINCENT DE ST MARC	1	11 000
PROF.LYC.SYLVIO CLAUDE (SUD)	1	11 000
PROF.LYC.T	1	11 000
PROF.LYC.T.GUILBAUD (ND'OUEST)	1	11 000
PROF.LYC.T.GUILBAUD (ND'OUEST) 1E.CH.	1	11 000
PROF.LYC.T.GUILBAUD (ND'OUEST) 2E.CH.	1	11 000
PROF.LYC.T.GUILBAUD N.OUEST(1E.CH)	1	11 000
PROF.LYC.T.GUILBAUD P	1	31 000

## EFFECTIF ET MASSE SALARIALE DU PERSONNEL REGULIER DE L'ADMINISTRATION D'ETAT AU MOIS DE MAI 2016

	EFFECTIF	MASSE SALARIALE
PROF.LYC.T.GUILBAUD,NORD'OUEST	2	22 000
PROF.LYC.T.LOUV.(OUEST)	3	33 000
PROF.LYC.T.LOUV./OUEST	2	22 000
PROF.LYC.T.LOUVERTURE	2	22 000
PROF.LYC.T.LOUVERTURE (OUEST)	2	22 000
PROF.LYC.T.LOUVERTURE 2EME GROUPE	1	11 000
PROF.LYC.T.LOUVERTURE OUEST	1	11 000
PROF.LYC.T.LOUVERTURE OUEST(2E.CH.)	2	22 000
PROF.LYC.T.LOUVERTURE(2E.CH)	1	11 000
PROF.LYC.T.LOUVERTURE(OUEST)	1	11 000
PROF.LYC.TECH.DE DELMAS	1	31 000
PROF.LYC.THIOTTE(SUD	1	31 000
PROF.LYC.VALLEE JACMEL(2E.CH.)	1	11 000
PROF.LYC.VAUDRE BELLOT C	1	11 000
PROF.LYCEE A. PETION	2	22 000
PROF.LYCEE A. PETION OUEST	1	11 000
PROF.LYCEE A.PETION	2	22 000
PROF.LYCEE A.PETION OUEST	2	22 000
PROF.LYCEE A.PETION OUEST(3E.CH)	1	11 000
PROF.LYCEE ANAC.DE LEOG.	1	11 000
PROF.LYCEE ANACAONA DE LEOGANE	1	11 000
PROF.LYCEE ANACAONA LEOGANE	1	11 000
PROF.LYCEE ANTENOR FIRMIN OUEST	1	11 000
PROF.LYCEE ARNIQUET (1E.CH)	1	11 000
PROF.LYCEE B.TONNERRE 2EME CHAIRE	1	11 000
PROF.LYCEE B.TONNERRE, ANSE	1	11 000
PROF.LYCEE B.TONNERRE, ST	2	22 000
PROF.LYCEE BELLE	2	62 000
PROF.LYCEE C.LA MORT, OUANAMINTHE	3	33 000
PROF.LYCEE C.LAMORT OUANAMINTHE	2	22 000
PROF.LYCEE C.LAMOUR DE JACMEL SUD'EST	1	11 000
PROF.LYCEE C.PERALTE ST MICHEL DE L'ATT.	1	11 000
PROF.LYCEE C.PERALTE ST RAPHAEL	1	11 000
PROF.LYCEE CAMP	3	33 000
PROF.LYCEE CAPOIS LA MORT OUANAMINTHE	2	42 000

## EFFECTIF ET MASSE SALARIALE DU PERSONNEL REGULIER DE L'ADMINISTRATION D'ETAT AU MOIS DE MAI 2016

	EFFECTIF	MASSE SALARIALE
PROF.LYCEE CAPOIS LA MORT,OUANAMINTHE	1	11 000
PROF.LYCEE CAVAILLON (2E.CH)	1	11 000
PROF.LYCEE CAYES JACMEL SUD'EST	1	11 000
PROF.LYCEE CELIE LAMOUR,JACMEL	1	11 000
PROF.LYCEE CENT	2	22 000
PROF.LYCEE CERCA	1	11 000
PROF.LYCEE CHARLES BELAIR DE L'ARCAHAIE	1	31 000
PROF.LYCEE CITE SOLEIL OUEST	1	11 000
PROF.LYCEE CLAUDY MUSEAU SUD	1	11 000
PROF.LYCEE CROIX	1	11 000
PROF.LYCEE D.ESTIME DE HINCHE (3E.CH)	2	22 000
PROF.LYCEE D.ESTIME HINCHE	1	11 000
PROF.LYCEE D.ESTIME, HINCHE	3	33 000
PROF.LYCEE D.FIGNOLE	1	11 000
PROF.LYCEE D.FIGNOLE, P	1	11 000
PROF.LYCEE DANIEL FIGNOLE(OUEST)	1	11 000
PROF.LYCEE DE ANSE D'HAINAULT (3E.CYCLE)	1	11 000
PROF.LYCEE DE BELLADERE, CENTRE	1	11 000
PROF.LYCEE DE BELLE	2	62 000
PROF.LYCEE DE CAMP	2	22 000
PROF.LYCEE DE CAPOTILLE NORD'EST	1	11 000
PROF.LYCEE DE CARREFOUR	2	42 000
PROF.LYCEE DE CARREFOUR(1ER CHAIRE)	1	11 000
PROF.LYCEE DE CHANTAL	1	11 000
PROF.LYCEE DE CHANTAL, SUD	1	11 000
PROF.LYCEE DE CHARDONNIERES	1	11 000
PROF.LYCEE DE CX DES BOUQUETS	1	31 000
PROF.LYCEE DE DAME MARIE (2E.CH)	1	11 000
PROF.LYCEE DE F.LIBERTE	1	11 000
PROF.LYCEE DE FERRIER NORD'EST(1E.CH)	1	11 000
PROF.LYCEE DE FORT	4	44 000
PROF.LYCEE DE FORT LIBERTE	1	11 000
PROF.LYCEE DE GANTHIER	2	62 000
PROF.LYCEE DE LA VALLEE DE JACMEL	1	11 000
PROF.LYCEE DE L'AMITIE DE GANTHIER OUEST	1	11 000

## EFFECTIF ET MASSE SALARIALE DU PERSONNEL REGULIER DE L'ADMINISTRATION D'ETAT AU MOIS DE MAI 2016

	EFFECTIF	MASSE SALARIALE
PROF.LYCEE DE MAISSADE	1	31 000
PROF.LYCEE DE MARIGOT	2	62 000
PROF.LYCEE DE MIRAGOANE 2EME CHAIRE	1	31 000
PROF.LYCEE DE MIREBALAIS	3	33 000
PROF.LYCEE DE MIREBALAIS (2E.CH)	1	11 000
PROF.LYCEE DE MIREBALAIS (2E.POSTE)	1	11 000
PROF.LYCEE DE MIREBALAIS, CENTRE	1	31 000
PROF.LYCEE DE P	2	42 000
PROF.LYCEE DE PETION	4	44 000
PROF.LYCEE DE PETION VILLE (2E.CH)	1	11 000
PROF.LYCEE DE PETIT	1	31 000
PROF.LYCEE DE PIGNON NORD	1	11 000
PROF.LYCEE DE PLAISANCE, NORD	1	31 000
PROF.LYCEE DE PORT	5	55 000
PROF.LYCEE DE PTE	1	11 000
PROF.LYCEE DE ST	1	11 000
PROF.LYCEE DE THOMAZEAU	1	31 000
PROF.LYCEE DE TROUIN	1	11 000
PROF.LYCEE DE VALLIERES	1	11 000
PROF.LYCEE DE VERRETTES	2	62 000
PROF.LYCEE DES JEUNES FILLES	3	33 000
PROF.LYCEE DES JEUNES FILLES, JEREMIE	2	22 000
PROF.LYCEE DIAQUOI GONAIVES	2	22 000
PROF.LYCEE DU CENT	1	11 000
PROF.LYCEE DU CENT CINQUANTENAIRE OUEST	1	11 000
PROF.LYCEE F.GEFFRARD ANSE ROUGE (1E.CH)	1	11 000
PROF.LYCEE F.GEFFRARD DES GONAIVES (1E.CH)	1	11 000
PROF.LYCEE F.GEFFRARD DES GONAIVES (2E.CH)	1	11 000
PROF.LYCEE F.GEFFRARD GONAIVES	1	11 000
PROF.LYCEE F.GEFFRARD(3E.CH.)	1	11 000
PROF.LYCEE F.GEFFRARD, GONAIVES	1	11 000
PROF.LYCEE F.HYPP.THOMAZEAU	1	31 000
PROF.LYCEE F.PIERRE	2	22 000
PROF.LYCEE F.PIERRE LOUIS	1	11 000
PROF.LYCEE F.PIERRE LOUIS OUEST	1	11 000

## EFFECTIF ET MASSE SALARIALE DU PERSONNEL REGULIER DE L'ADMINISTRATION D'ETAT AU MOIS DE MAI 2016

	EFFECTIF	MASSE SALARIALE
PROF.LYCEE F.PIERRE LOUIS OUEST(1E.CH)	1	11 000
PROF.LYCEE F.SOULOLOUQUE (PT)	1	11 000
PROF.LYCEE F.SOULOLOUQUE OUEST (2E.CH)	1	11 000
PROF.LYCEE F.SOULOLOUQUE PT	2	22 000
PROF.LYCEE F.SOULOLOUQUE	1	11 000
PROF.LYCEE FABRE GEFFRARD, GONAIVES	1	11 000
PROF.LYCEE FABRE GEFFRARD,GONAIVES	1	11 000
PROF.LYCEE FORT	2	22 000
PROF.LYCEE FRANCOIS CAPOIS	1	11 000
PROF.LYCEE FRITZ P.LOUIS OUEST	1	11 000
PROF.LYCEE FRITZ PIERRE	4	44 000
PROF.LYCEE GD.RIV.DU NORD	1	11 000
PROF.LYCEE GONAIVES (2E.CH.)	1	11 000
PROF.LYCEE GRAND RIV.DU NORD	1	11 000
PROF.LYCEE GUY MALARY OUEST (2E.CH)	1	11 000
PROF.LYCEE H.CH., TROU DU NORD	1	31 000
PROF.LYCEE H.CHRISTOPHE OUEST(2E.CH)	1	11 000
PROF.LYCEE H.LAVENTURE, DELMAS	1	31 000
PROF.LYCEE HENRI C.SUD'EST (1E.CH)	1	11 000
PROF.LYCEE HINCHE(2E.CH.)	1	11 000
PROF.LYCEE J.J DESSAL.GDE.RIV.DU N.	1	11 000
PROF.LYCEE J.J.DESS.GDE	1	11 000
PROF.LYCEE J.J.DESSALINES	1	11 000
PROF.LYCEE J.LHERISSON, NORD'OUEST	1	31 000
PROF.LYCEE J.S.ALEXIS DE BASSIN BLEU N.OU	1	11 000
PROF.LYCEE JACQUES 1ER CX	1	11 000
PROF.LYCEE JACQUES 1ER DE MARCHAND ARTIBO	1	31 000
PROF.LYCEE JACQUES 1ER.,CRX	1	11 000
PROF.LYCEE JACQUES PREVERT NIPPES	1	11 000
PROF.LYCEE JEAN BAPTISTE CINEAS	1	11 000
PROF.LYCEE JEAN BAPTISTE CINEAS NORD	1	11 000
PROF.LYCEE JEAN ROBERT CIUS ART.(1E.CH)	1	11 000
PROF.LYCEE JEUNES FILLES DE JEREMIE	1	11 000
PROF.LYCEE JN	4	64 000
PROF.LYCEE JN BAPTISTE B. CAP HAITIEN	1	11 000

## EFFECTIF ET MASSE SALARIALE DU PERSONNEL REGULIER DE L'ADMINISTRATION D'ETAT AU MOIS DE MAI 2016

	EFFECTIF	MASSE SALARIALE
PROF.LYCEE JN.J DESSAL. 2EME CHAIR	1	11 000
PROF.LYCEE JN.J.DESSALINES	1	11 000
PROF.LYCEE L.DIAQUOI	1	11 000
PROF.LYCEE L.DIAQUOI(3E.CH.)	1	11 000
PROF.LYCEE L.J. JANVIER DE CARREFOUR	1	11 000
PROF.LYCEE L.J.JANVIER (3E.CH)	1	11 000
PROF.LYCEE L.J.JANVIER N.OUEST(2E.CH)	1	11 000
PROF.LYCEE L.J.JANVIER NORD	1	11 000
PROF.LYCEE L.J.JANVIER, CARREFOUR	1	11 000
PROF.LYCEE L.JOSEPH JANVIER DE CARREFOUR	1	11 000
PROF.LYCEE LA GONAVE (1E.CH)	1	11 000
PROF.LYCEE LA MENNAIS NORD	1	11 000
PROF.LYCEE LES ANGLAIS	1	11 000
PROF.LYCEE LES ANGLAIS SUD(3E.CH)	1	11 000
PROF.LYCEE LOUIS DIAQUOI DES GONAIVES(2E.	1	11 000
PROF.LYCEE LOUIS DIAQUOI GONAIVES	1	31 000
PROF.LYCEE LS. J.JANV. JN	1	11 000
PROF.LYCEE LYCEE L.J., JN	1	31 000
PROF.LYCEE LYCEE PINCHINAT, JACMEL	1	11 000
PROF.LYCEE M.BORDES, BOMBARDOPOLIS	1	31 000
PROF.LYCEE MARIE	3	33 000
PROF.LYCEE MARIE JEANNE L'OUEST	1	11 000
PROF.LYCEE MARIE JEANNE OUEST	1	11 000
PROF.LYCEE MIE	1	31 000
PROF.LYCEE MIE JEANNE(2E.CH) OUEST	1	11 000
PROF.LYCEE MIREBALAIS	2	42 000
PROF.LYCEE N.ALEXIS GD	1	11 000
PROF.LYCEE N.ALEXIS, GDE	1	11 000
PROF.LYCEE NATIONAL DE CAPOTILLE	1	11 000
PROF.LYCEE NATIONAL ST	1	11 000
PROF.LYCEE NL. FORT	1	11 000
PROF.LYCEE NL, L'ESTERE	1	31 000
PROF.LYCEE NL, MIREBALAIS	1	31 000
PROF.LYCEE NL.DE MIREBALAIS	3	33 000
PROF.LYCEE NL.DE MONTROUIS(2E.CH)	1	11 000

## EFFECTIF ET MASSE SALARIALE DU PERSONNEL REGULIER DE L'ADMINISTRATION D'ETAT AU MOIS DE MAI 2016

	EFFECTIF	MASSE SALARIALE
PROF.LYCEE NL.DE P	1	11 000
PROF.LYCEE NL.DE PIGNON NORD	1	11 000
PROF.LYCEE NL.DE PIGNON NORD(2E.CH)	1	11 000
PROF.LYCEE NL.MIRBALAIS	1	11 000
PROF.LYCEE NL.ST	1	11 000
PROF.LYCEE NL.TERRIER	1	31 000
PROF.LYCEE NLE. D'ENNERY, ARTIBONITE	1	11 000
PROF.LYCEE NLE.ST	1	11 000
PROF.LYCEE NORD ALEXIS, JEREMIE	2	22 000
PROF.LYCEE P	1	11 000
PROF.LYCEE P.GUERRIER (2.CH)	1	11 000
PROF.LYCEE P.GUERRIER (2E.CH.)	1	11 000
PROF.LYCEE P.GUERRIER 2EME CH.	1	11 000
PROF.LYCEE P.GUERRIER 2EME CHAIR	4	44 000
PROF.LYCEE P.GUERRIER CAP	4	44 000
PROF.LYCEE P.GUERRIER CAYES	2	42 000
PROF.LYCEE P.GUERRIER DES CAYES	1	11 000
PROF.LYCEE P.GUERRIER DES CAYES(2E.)	1	11 000
PROF.LYCEE P.GUERRIER, 3EME CHAIR	1	11 000
PROF.LYCEE P.GUERRIER, CAYES	1	11 000
PROF.LYCEE P.GUERRIER,2EME CHAIR	1	11 000
PROF.LYCEE P.SULLY, AQUIN	2	22 000
PROF.LYCEE PETION	1	11 000
PROF.LYCEE PETION VILLE	1	11 000
PROF.LYCEE PH.GUERRIER CAP	2	22 000
PROF.LYCEE PH.GUERRIER CAP.	1	12 400
PROF.LYCEE PH.GUERRIER CAYES	1	11 000
PROF.LYCEE PH.GUERRIER DES CAYES	1	11 000
PROF.LYCEE PHILIPPE G. CAP	4	44 000
PROF.LYCEE PHILIPPE G.CAP	3	33 000
PROF.LYCEE PHILIPPE GUERRIER	5	55 000
PROF.LYCEE PHILIPPE GUERRIER CAP	1	11 000
PROF.LYCEE PHILIPPE GUERRIER CAP.	1	11 000
PROF.LYCEE PHILIPPE GUERRIER,CAP.	2	22 000
PROF.LYCEE PIERRE SULLY	1	11 000

## EFFECTIF ET MASSE SALARIALE DU PERSONNEL REGULIER DE L'ADMINISTRATION D'ETAT AU MOIS DE MAI 2016

	EFFECTIF	MASSE SALARIALE
PROF.LYCEE PINCHINAT (2E.CH) SUD'EST	1	11 000
PROF.LYCEE PINCHINAT (2EME CHAIRE)	1	11 000
PROF.LYCEE PINCHINAT DE JACMEL	6	66 000
PROF.LYCEE PINCHINAT JACMEL	2	22 000
PROF.LYCEE PINCHINAT, JACMEL	4	64 000
PROF.LYCEE PINCHINAT,JACMEL	1	11 000
PROF.LYCEE PORT	1	11 000
PROF.LYCEE PT	2	22 000
PROF.LYCEE R.VAVAL PT	1	11 000
PROF.LYCEE RIVIERE HERARD TORBECK	1	11 000
PROF.LYCEE ROSELINE VAVAL DE VIALET OUEST	1	11 000
PROF.LYCEE ROSELINE VAVAL OUEST(2E.CH)	1	11 000
PROF.LYCEE S.ZAMOR, LASCAHOBAS	1	11 000
PROF.LYCEE ST	4	44 000
PROF.LYCEE ST LUC DE JEREMIE (1E.CH)	1	11 000
PROF.LYCEE ST LUC DE JEREMIE (2E.CH)	1	11 000
PROF.LYCEE STENIO VINCENT	1	11 000
PROF.LYCEE SYLVIO CLAUDE SUD	1	11 000
PROF.LYCEE T. LOUVERTURE	1	11 000
PROF.LYCEE T.GUILBAUD	2	22 000
PROF.LYCEE T.GUILBAUD, P	4	44 000
PROF.LYCEE T.LOUV., ENNERY	1	31 000
PROF.LYCEE T.LOUV., P	1	11 000
PROF.LYCEE T.LOUVERTURE	6	86 000
PROF.LYCEE T.LOUVERTURE OUEST	1	11 000
PROF.LYCEE T.LOUVERTURE P	1	11 000
PROF.LYCEE T.LOUVERTURE(2E CH)	1	11 000
PROF.LYCEE T.LOUVERTURE(OUEST)	1	11 000
PROF.LYCEE WOLSON CHANCY SUD'EST(2E.CH)	1	11 000
PROF.LYCEE WOLSON CHANCY SUD'EST(3E.CH)	1	11 000
PROF.LYCEE. L.MIE JEANNE OUEST	1	11 000
PROF.LYCEE.COMM. F.GUY MALARY	1	11 000
PROF.MATH 3EME CHAIRE L. F.PIERRE	1	11 000
PROF.MATH.2EME CHAIRE L.A. PETION	1	11 000
PROF.MATH.LYC.MACKANDAL DU BORGNE	1	11 000



## EFFECTIF ET MASSE SALARIALE DU PERSONNEL REGULIER DE L'ADMINISTRATION D'ETAT AU MOIS DE MAI 2016

	EFFECTIF	MASSE SALARIALE
PROF.NL.LYC.ST	1	11 000
PROF.PL.T.LYC.JACQUES 1ER.DESS.(ARTIB.)	1	31 000
PROF.SC.EXP.1ERE CHAIRE L.O.DURAND PL.NOR	1	11 000
PROF.SC.SOC.1ERE CH. L.O.D. PL. NRD.	1	11 000
PROF.SC.SOC.L.NL.FRANCOIS CAPOIS LIMONADE	1	11 000
PROF.SC.SOC.LYC.ANTOINE&GEORGES IZMERY(OU	1	11 000
PROF.SCIENCES BIOL.L.L.DIAQUOI GONAIVES	1	11 000
PROF.STENIO V.CENTRE(2EME CHAIRE)	1	11 000
PROF.SUPPL.LYC.A.PETION (OUEST)	1	12 400
PROF.SUPPL.LYC.ALEX.PETION OUEST	1	12 400
PROF.SUPPL.LYC.DE PV.GROUPE P.M	1	12 400
PROF.SUPPL.LYC.F.SOULOOUQUE(P	1	11 000
PROF.SUPPL.LYC.NL.JN	1	12 400
PROF.SUPPL.LYC.ST.PIERRE COTEAUX	1	11 000
PROF.SUPPL.LYC.T.LOUV.(OUEST)	2	24 800
PROF.SUPPL.LYCEE ANACAONA	1	12 400
PROF.SUPPL.LYCEE DE P	1	12 400
PROF.SUPPL.LYCEE DE PETION	1	12 400
PROF.SUPPL.LYCEE J.J DESSALINES	1	12 400
PROF.SUPPL.LYCEE JN	1	12 400
PROF.SUPPL.LYCEE T.GUILBAUD, P	1	11 000
PROF.T./PL.LYC.ST	1	31 000
PROF.T.P.EC. ST PIERRE CLAVER ART.	1	31 000
PROF.T.P.EC.PRESBYT.CONG.DE L'ESTERE	1	31 000
PROF.T.P.LYC.C.LAMOUR JACMEL	1	31 000
PROF.T.P.LYC.CELIE LAMOUR JACMEL	1	31 000
PROF.T.P.LYC.H.CHRIST.MILOT/NORD	1	31 000
PROF.T.P.LYC.NL DE FORT	1	31 000
PROF.T.P.LYC.NL DE MIREBALAIS	1	31 000
PROF.T.P.LYC.ST JOSEPH DE PEMERLE NIPPES	1	31 000
PROF.T.P.LYCEE DE BAINET SUD'EST	1	31 000
PROF.T.P.LYCEE DE CHAMBELLAN GRAND'ANSE	1	31 000
PROF.T.P.LYCEE DE MARIGOT	1	31 000
PROF.T.P.LYCEE DE MIREBALAIS	1	31 000
PROF.T.P.LYCEE H.LAVENTURE (OUEST)	1	31 000

## EFFECTIF ET MASSE SALARIALE DU PERSONNEL REGULIER DE L'ADMINISTRATION D'ETAT AU MOIS DE MAI 2016

	EFFECTIF	MASSE SALARIALE
PROF.T.P.LYCEE HENRY C. ARTIBONITE	1	31 000
PROF.T.P.LYCEE HENRY C.DE MILOT	1	31 000
PROF.T.P.LYCEE J.J.DESSALINES	1	31 000
PROF.T.P.LYCEE J.L.PIERROT ACUL/NORD	1	31 000
PROF.T.P.LYCEE L.J.JANVIER JN RABEL N.OUE	1	31 000
PROF.T.P.LYCEE LA NATIVITE ARTIBONITE	1	31 000
PROF.T.P.LYCEE MARIE JEANNE OUEST	1	31 000
PROF.T.P.LYCEE N.ALEXIS (2E.VACATION)	1	31 000
PROF.T.P.LYCEE PHILIPPE JULES LA VALLEE	1	31 000
PROF.T.P.LYCEE R.VAVAL DE VIALET	1	31 000
PROF.T.P/L.DE CELIE LAMOUR/S.D'EST	1	31 000
PROF.T.PL.AU LYC.A.FIRMIN(OUEST)	1	31 000
PROF.T.PL.EC.PRESB.CONG.L'ESTERE,ARTIB.	1	31 000
PROF.T.PL.LYC.NL.DE PLAISANCE/NORD	1	31 000
PROF.T.PL.LYC. L.J.JANVIER, JN	1	31 000
PROF.T.PL.LYC.C.PERALTE(2E.CH.)	1	31 000
PROF.T.PL.LYC.DE LASCAHOBAS,DPT.CENTRE	1	31 000
PROF.T.PL.LYC DE L'ESTERE (ARTIB.)	1	31 000
PROF.T.PL.LYC.DE MARIGOT,SUD'EST	1	31 000
PROF.T.PL.LYC.DE MARIGOT,SUD'EST	1	31 000
PROF.T.PL.LYC.DE MIREBALAIS	1	31 000
PROF.T.PL.LYC.L'ESTERE	1	31 000
PROF.T.PL.LYC.NL.DE CAPOTILLE,NORD'EST	1	31 000
PROF.T.PL.LYC.NL.DE PLAISANCE/NORD	1	31 000
PROF.T.PL.LYC.NL.GRIS GRIS/SUD'EST	1	31 000
PROF.T.PL.LYC.PINCHINAT JACMEL,SUD'EST	1	31 000
PROF.T.PL.LYC.S.VINCENT ST	2	62 000
PROF.T.PL.LYC.ST	1	31 000
PROF.T.PL.LYC.T.G.(ND'OUEST)	1	31 000
PROF.T.PL.LYC.TERRIER ROUGE,NORD'EST	1	31 000
PROF.T.PL.LYC.TR.DU NORD(NORD'EST)	1	31 000
PROF.T.PL.LYCEE CELIE LAMOUR DE JACMEL	1	31 000
PROF.T.PL.LYCEE L.DIAQUOI DES GONAIVES	1	31 000
PROF.T.PLEIN LYC.MIE	1	31 000
PROF.T.PLEIN/LYC.JN JACQUES DESS.OUEST	1	31 000

## EFFECTIF ET MASSE SALARIALE DU PERSONNEL REGULIER DE L'ADMINISTRATION D'ETAT AU MOIS DE MAI 2016

	EFFECTIF	MASSE SALARIALE
PROF.TEMPS PLEIN LYCEE S.VINCENT	1	31 000
PROF.TITUL.LYC.PHILIPPE G.CAYES	1	11 000
PROF.VAC.LYCEE C.LAMOUR/SUD'EST	1	11 000
PROF.VACAT.LYUC.A.PETION(2E.CH.)	1	11 000
PROF.VACATAIRE LYC.P.GUERRIER CAP	1	11 000
PROF.VACATAIRE LYCEE A.PETION	1	11 000
PROF/EC.SACRE COEUR DE PAPAYE(CENTRE)	1	11 000
PROFESSEUR	1 428	16 989 700
PROFESSEUR (1E.CH)	1 106	12 181 600
PROFESSEUR (2E.CH)	2 276	25 063 300
PROFESSEUR (2EME CHAIRE)	1	11 000
PROFESSEUR (3E.CH)	407	4 484 800
PROFESSEUR (ENARTS)	1	11 000
PROFESSEUR (SECONDAIRE)	4 570	52 251 950
PROFESSEUR (UNIVERSITAIRE)	1	14 900
PROFESSEUR 2EME CH.LYC	1	11 000
PROFESSEUR A TEMPS PARTIEL	1	11 000
PROFESSEUR A TEMPS PLEIN	1	31 000
PROFESSEUR ANGLAIS	3	33 000
PROFESSEUR CENTRE D'ETUDE LEOGANE	1	11 000
PROFESSEUR CHIMIE	1	11 000
PROFESSEUR COMMUNICATION FRANCAISE	1	11 000
PROFESSEUR DDE	2	58 750
PROFESSEUR DE FRANCAIS	2	25 900
PROFESSEUR DE MATHEMATIQUES	1	11 000
PROFESSEUR DE PEDAGOGIE	1	14 900
PROFESSEUR DE SECTION	1	22 000
PROFESSEUR D'I.T.A.P.	1	11 000
PROFESSEUR ECOLE NATIONALE	47	530 800
PROFESSEUR EFACAP	179	5 006 675
PROFESSEUR ESPAGNOL	2	22 000
PROFESSEUR FRANCAIS	2	22 000
PROFESSEUR INFORMATIQUE	1	11 000
PROFESSEUR LYCEE	135	1 626 400
PROFESSEUR MATHEMATIQUES	10	110 000

## EFFECTIF ET MASSE SALARIALE DU PERSONNEL REGULIER DE L'ADMINISTRATION D'ETAT AU MOIS DE MAI 2016

	EFFECTIF	MASSE SALARIALE
PROFESSEUR N.5	1	11 000
PROFESSEUR PERMANENT	1	20 500
PROFESSEUR PHILOSOPHIE	1	11 000
PROFESSEUR SCIENCES EXPERIMENTALES	1	11 000
PROFESSEUR SCIENCES EXPERIMENTALES	4	44 000
PROFESSEUR SCIENCES PHYSIQUES	2	25 900
PROFESSEUR SCIENCES SOCIALES	3	33 000
PROFESSEUR SUPPLEANT	3	37 200
PROFESSEUR TEMPS PLEIN	1 176	36 437 400
PROFESSIONNEL SR I	2	22 000
PROFESSIONNEL SR II	3	129 000
PROFESSIONNEL SR III	1	35 000
PROFLYC.CRX	1	11 000
PROGRAMMAEUR	1	26 000
PROGRAMMEUR JR II	1	17 000
RECEPTIONISTE	10	162 600
RECEPTIONISTE DDE	1	16 000
RECEPTIONISTE DDE/SUD'EST	1	16 000
RECEPTIONISTE RECEPT II	1	16 000
RESP. EC. NLE DE DESCAHOS	1	13 000
RESP.CEN.EC.NLE BAS LIMBE/NORD	1	13 000
RESP.CENTRE CINEC EC.NLE. SAUT	1	13 000
RESP.CENTRE D'EDUC.FAMIL.GDE	1	13 000
RESP.CENTRE D'EDUC.FAMILIAL, JEREMIE	1	13 000
RESP.CENTRE D'EDUC.FAMILIALE, FT	1	13 000
RESP.CENTRE EDUC.FAM.	1	13 000
RESP.CENTRE EDUC.FAMILIALE	1	13 000
RESP.CENTRE EDUCATION FAMILIALE GONAIVES	1	13 000
RESP.DE CRP. A L'ECOLE DE TROU JN	1	13 000
RESP.DE SECTION	1	34 500
RESP.DU CENTRE D'EDUCATION FAM. DE CAMP	1	13 000
RESP.DU CENTRE D'EDUCATION FAMILIALE(GRD	1	13 000
RESP.EC.DE MELON CENTRE ED.FAM.SUD	1	13 000
RESP.ED.FAM.EC.NLE.TERRE	1	13 000
RESP/C.E.F.DE MAISSADE	1	13 000

## EFFECTIF ET MASSE SALARIALE DU PERSONNEL REGULIER DE L'ADMINISTRATION D'ETAT AU MOIS DE MAI 2016

	EFFECTIF	MASSE SALARIALE
RESP/C.EDUC.FAM.EC.NLE.GD	1	13 000
RESPONS. DU CENTRE D'EDUCATION FAM. DE L	1	13 000
RESPONSABLE	35	1 014 620
RESPONSABLE DE SECTION	1	34 500
RESPONSABLE CENTRE D'EDUCATION	2	26 000
RESPONSABLE DE LA CORRESPONDANCE	1	32 000
RESPONSABLE DE SECTION	2	69 000
RESPONSABLE DRH	1	34 500
RESPONSABLE ED. POL.	1	13 000
RESPONSABLE SECTION	2	69 000
SECRET.DACTYLO, LYC.DE CHANTAL	1	13 800
SECRET.DIR.DEPT.,OUEST	1	17 000
SECRET.LYC.A.& G.IZMERY(OUEST)	1	16 000
SECRET.LYC.NL.H.CHRISTOPHE MILOT	1	16 000
SECRET.LYC.VALLEE JACMEL/SUD	1	17 000
SECRETAIRE	233	4 163 600
SECRETAIRE 1	20	358 600
SECRETAIRE 2	39	701 000
SECRETAIRE ACADEMIQUE	1	23 000
SECRETAIRE DE DIRECTION	35	965 000
SECRETAIRE EXECUTIF	1	32 000
SECRETAIRE GENERAL	1	59 300
SECRETAIRE II	5	80 000
STATISTICIEN D E S R S	1	34 500
STENO	1	23 000
SUPERV.DES CENTRES SCOL.DES EC.PUBLIQUES	1	16 000
SUPERVISEUR	8	151 900
SUPERVISEUR 1	1	20 500
SUPERVISEUR 2	2	34 000
SUPERVISEUSE	4	69 100
SURV. GENERAL LYCEE PORT	1	17 000
SURV. GNL. L. JEREMIE	1	17 000
SURV.GEN.LYC.JN	1	17 000
SURV.GEN.LYC.PINCHINAT, SUD'EST	1	17 000
SURV.GENERAL AU LYC.NL.,MIREBALAIS	1	17 000

## EFFECTIF ET MASSE SALARIALE DU PERSONNEL REGULIER DE L'ADMINISTRATION D'ETAT AU MOIS DE MAI 2016

	EFFECTIF	MASSE SALARIALE
SURV.GENERAL LYC.HENRY C.DE DIQUINI	1	17 000
SURV.GENERAL LYCEE F.SOULOUCHE DE PETIT G	1	17 000
SURV.GNL.LYC.ARNIEUET (SUD)	1	17 000
SURV.GNL.LYC.JN	1	17 000
SURV.GNL.LYCEE DE CHARDONNIERE	1	17 000
SURVEILLANT	5	61 000
SURVEILLANT EC.NLE.DE MARFRANC	1	11 000
SURVEILLANT GENERAL	136	2 312 000
SURVEILLANT GENERAL LYCEE	56	952 000
TECHNICIEN (NE)	4 699	73 737 037
TECHNICIEN (NE) ADMINISTRATION	1	26 000
TECHNICIEN (NE) ECOLE NATIONALE	1	36 500
TECHNICIEN (NE) ELECTRIQUE	3	49 000
TECHNICIEN (NE) EN ELECTRICITE	2	34 000
TECHNICIEN (NE) EN INFORMATIQUE	15	330 000
TECHNICIEN (NE) EN MAINTENANCE	1	22 000
TECHNICIEN (NE) EN PLOMBERIE	1	17 000
TECHNICIEN (NE) EN REFRIGERATION	1	17 000
TECHNICIEN (NE) INFORMATIQUE SR II	1	43 000
TECHNICIEN (NE) JUNIOR I	7	200 500
TECHNICIEN (NE) JUNIOR II	4	125 000
TECHNICIEN (NE) MAINTENANCE I	1	22 000
TECHNICIEN (NE) MAINTENANCE II	1	20 500
TECHNICIEN (NE) SENIOR 1	13	422 500
TECHNICIEN (NE) SENIOR 2	16	484 000
TECHNICIEN (NE) SENIOR 3	3	87 000
TECHNICIEN (NE) SENIOR I	39	1 438 000
TECHNICIEN (NE) SENIOR II	59	1 676 000
TECHNICIEN (NE) SENIOR III	8	220 000
TECHNICIEN (NE) SERVICE COMPTABILITE	1	23 000
1311115 COMMISSION NATIONALE DE COOPERATION AVEC L'UNESCO	24	845 100
INSTITUTEUR (EDUCATION SPECIALE)	1	51 000
AGENT DE SECURITE	2	32 000
ANALYSTE PROGRAMMEUR	1	43 000
ASSISTANT	1	55 000

## EFFECTIF ET MASSE SALARIALE DU PERSONNEL REGULIER DE L'ADMINISTRATION D'ETAT AU MOIS DE MAI 2016

	EFFECTIF	MASSE SALARIALE
ASSISTANT CHEF DE SERVICE	1	42 000
ASSISTANT SECRETAIRE PERMANENT	1	75 600
ASSISTANTE ADMINISTRATIVE	1	34 500
CHAUFFEUR	2	34 000
CHEF DE SERVICE	1	46 000
COMMIS ADMINISTRATIF	3	56 000
COMPTABLE EN CHEF	1	46 000
COORDONNATEUR (TRICE)	1	65 700
DIRECTEUR ADMINISTRATIF	1	65 700
JARDINIER	1	13 000
MENAGER ( ERE )	3	41 400
RESPONSABLE RESP.DU CENTRE DOCUMENTATION	1	46 000
SEC/PERMANENT UNESCO	1	84 400
TECHNICIEN (NE)	1	13 800
1311117 INSTITUT NATIONAL DE FORMATION PROFESSIONNELLE	768	16 300 860
INSTITUTEUR (EDUCATION SPECIALE)	1	20 740
ADMINISTRATEUR	1	65 700
AGENT ADMINISTRATIF	3	61 000
AGENT D'ACHATS	1	22 000
AGENT DE DEVELOPPEMENT	1	20 500
AGENT DE MAINTENANCE	1	17 000
AGENT DE SECURITE	20	295 400
ASSISTANT	3	85 500
ASSISTANT CHEF DE SECTION	1	32 000
ASSISTANT CHEF DE SERVICE	4	168 000
ASSISTANTE ADMINISTRATIVE	3	120 000
AUTRES PROFESSIONNELS	3	58 780
BIBLIOTHECAIRE	1	23 000
CHARGE DE MISSION	1	55 000
CHAUFFEUR	7	112 200
CHEF DE SECTION	3	103 500
CHEF DE SERVICE	5	230 000
CHEF DES TRAVAUX	16	482 000
CHEF DU PERSONNEL/INEP	1	46 000
COMMIS ADMINISTRATIF	15	290 800

## EFFECTIF ET MASSE SALARIALE DU PERSONNEL REGULIER DE L'ADMINISTRATION D'ETAT AU MOIS DE MAI 2016

	EFFECTIF	MASSE SALARIALE
COMPTABLE	6	149 000
COMPTABLE CONTROLEUR SR I	1	23 000
COMPTABLE CPFP DE CARREFOUR	1	23 000
COMPTABLE ECOLE PROF J. B DAMIER	1	30 000
CONSEILLER DES ETUDES	1	26 000
CONTROLEUR FINANCIER	1	42 000
COORDONNATEUR (TRICE)	7	201 000
COORDONNATEUR (TRICE) DES ETUDES	3	90 000
CUISINIERE	6	66 000
CUISINIERE EC.PROF.FONDATION VINCENT	1	11 000
DACTYLOGRAPHE	3	50 000
DIR.EC.ELIE DUBOIS	1	30 000
DIR.PROF.COUBE	1	26 000
DIRECTEUR (TRICE)	22	841 800
DIRECTEUR ADJOINT	2	110 000
DIRECTEUR GENERAL	1	84 400
EBENISTE	1	17 000
ELECTRICIEN	1	17 000
EMPLOYE	1	17 000
ENSEIGNANT (TECHNIQUE) CENTRE PR LA CULTURE ET LE DEV	1	17 000
FORMATEUR DES FORMATEURS	3	90 000
FORMATEUR INFP	1	23 000
GARCIEN	1	12 100
GARCON	1	12 100
GARDIEN	11	127 700
GARDIEN CENTRE FORM.PROF.MILOT	1	12 100
GARDIEN CENTRE MENAGER FOYER MONFORT	1	12 100
GARDIEN DE NUIT	1	12 100
GARDIEN EC PROFESSIONNELLE DE JACMEL	1	12 100
GARDIEN EC.PROF.DES GONAIVES	1	12 100
GARDIEN EC.PROFESS.ST	1	12 100
INFORMATICIEN (NE)	4	110 000
INSPECTEUR (TRICE)	3	110 000
INSPECTEUR REGIONAL	1	30 000
INST EC. PROF. CAP	1	13 800



## EFFECTIF ET MASSE SALARIALE DU PERSONNEL REGULIER DE L'ADMINISTRATION D'ETAT AU MOIS DE MAI 2016

	EFFECTIF	MASSE SALARIALE
INST.CENTRE FORM.PROFESS.CAP	1	13 000
INST.EC.FORM.PROF.MILOT	1	13 800
INST.EC.PROFESS.JACMEL	1	14 900
INST.ENTRE FORM. PROFESS. CAP.	1	13 800
INSTRUCTEUR GONAIVES	3	41 400
INTENDANT	1	16 000
JARDINIER	1	11 000
MAGASINIER	16	257 600
MANUTENTIONNAIRE	4	52 200
MECANICIEN	4	96 000
MEMBRE DU SECRETARIAT	1	43 000
MENAGER (ERE)	18	217 410
MESSAGER (ERE)	9	120 120
NETTOYEUR	1	12 100
OPERATEUR (TRICE) D'ORDINATEUR	1	22 000
PREFET DE DISCIPLINE	1	17 000
PROF DE FRANCAIS	1	12 100
PROF. AU CENTRE DE FORMATION PROFESSIONN	1	11 300
PROF. C.C. ST	1	17 000
PROF. CENTRE DE FORMATION	1	11 300
PROF. DE FRANCAIS	1	13 800
PROF. DE PHYS. EC. PROFES. MIXTE DE PORT	1	13 800
PROF.DE BRODERIE	1	17 000
PROF.DE CHIMIE ET DE PHYSIQUE	1	17 000
PROF.DE FRANCAIS	1	13 800
PROF.DE MATH. (ENAM)	1	13 800
PROF.DE MATH. ANGLAIS EC.PROF.DE MILOT	1	13 800
PROF.EC.DES ARTS & METIERS ENAM	1	13 800
PROF.EC.ELIE DUBOIS	1	13 800
PROF.EC.M.TECHN.GEOLOGUE	1	17 000
PROF.EC.PROFESS.MARIE ANNE TILLY	1	13 800
PROF.EC.PROFESSIONNELLE, JEREMIE	1	13 800
PROF.J.B. DAMIEN	1	17 000
PROF.SC.SOCIALES (ENAM)	1	13 800
PROFESEUR	1	13 800

## EFFECTIF ET MASSE SALARIALE DU PERSONNEL REGULIER DE L'ADMINISTRATION D'ETAT AU MOIS DE MAI 2016

	EFFECTIF	MASSE SALARIALE
PROFESSEUR	62	1 176 580
PROFESSEUR DE DESSIN	12	276 340
PROFESSEUR (ENARTS)	1	20 740
PROFESSEUR (SECONDAIRE)	2	28 300
PROFESSEUR CENTRE D'EDUCATION FAM DES ABRICOTS	2	34 000
PROFESSEUR CENTRE PROFESSIONNELLE	1	17 000
PROFESSEUR D'ARTISANAT	6	120 700
PROFESSEUR D'ARTS MENAGERS	7	126 480
PROFESSEUR DE BRODERIE	10	184 960
PROFESSEUR DE CERAMIQUE	5	103 700
PROFESSEUR DE CONSTRUCTION BATIMENT	22	490 000
PROFESSEUR DE COUPE/COUTURE	56	1 134 760
PROFESSEUR DE D'EBENISTERIE	16	344 360
PROFESSEUR DE DESSIN INDUSTRIEL	2	41 480
PROFESSEUR DE FRANCAIS	1	13 800
PROFESSEUR DE MACONNERIE	3	62 220
PROFESSEUR DE MECANIQUE	43	958 600
PROFESSEUR DE METAUX EN FEUILLES	2	47 080
PROFESSEUR DE PLOMBERIE	3	68 480
PROFESSEUR D'EBENISTERIE	16	355 560
PROFESSEUR D'ELECTRICITE	28	600 700
PROFESSEUR D'ELECTRICITE CENTRE PILOTE	1	30 080
PROFESSEUR ECOLE NATIONALE	1	17 000
PROFESSEUR ECOLE PROFESSIONNELLE	3	64 620
PROFESSEUR ELECTRO-TECHNIQUE	1	30 080
RECEPTIONISTE	2	33 000
RESPONSABLE	11	342 000
RESPONSABLE ECOLE PROF. DE JEREMIE	1	30 000
SECRETAIRE	22	505 000
SECRETAIRE DE DIRECTION	2	60 000
SECRETAIRE/COMPTABLE	1	35 000
SUPERVISEUR	1	26 000
SURVEILLANT	3	58 000
SURVEILLANT CENTRE APPRENTISSAGE DE ST MA	1	17 000
SURVEILLANT GENERAL LYCEE	1	30 080

## EFFECTIF ET MASSE SALARIALE DU PERSONNEL REGULIER DE L'ADMINISTRATION D'ETAT AU MOIS DE MAI 2016

	EFFECTIF	MASSE SALARIALE
TECHNICIEN (NE)	146	2 723 710
TECHNICIEN (NE) EN INFORMATIQUE	2	49 000
TECHNICIEN (NE) SENIOR	1	30 000
1311118 OFFICE NATIONAL DE PARTENARIAT	1	46 000
COMPTABLE EN CHEF	1	46 000
1311215 COMMISSION NLE DE COOPERATION AVEC L'UNESCO	1	17 000
CHAUFFEUR	1	17 000
1312 MINISTERE DES AFFAIRES SOCIALES ET DU TRAVAIL	1 659	38 381 180
1312111 BUREAU DU MINISTRE	245	5 545 690
AGENT DE LIAISON	1	17 000
AGENT DE MAINTENANCE	1	14 600
AGENT DE SECURITE	23	303 650
ARCHIVISTE	4	64 900
ARCHIVISTE B R O	1	12 100
ASSISTANT	3	144 500
ASSISTANT CHEF DE SECTION	4	128 000
ASSISTANT CHEF DE SERVICE	3	126 000
ASSISTANT-DIRECTEUR	1	42 000
ASSISTANTE ADMINISTRATIVE	1	42 000
CHARGE DE MISSION	2	131 400
CHAUFFEUR	9	127 500
CHEF DE PERSONNEL	1	32 000
CHEF DE SECTION	6	207 000
CHEF DE SERVICE	4	168 500
COMMIS	1	11 000
COMMIS ADMINISTRATIF	5	94 500
COMPTABLE	2	51 000
COMPTABLE .	1	30 000
COMPTABLE CONTROLEUR SR III	1	35 000
COMPTABLE EN CHEF	1	46 000
COORDONNATEUR (TRICE)	2	81 700
COORDONNATEUR ADJOINT	1	55 000
DIRECTEUR (TRICE)	5	269 400
DIRECTEUR (TRICE) DU TRAVAIL	1	65 700
DIRECTEUR (TRICE) REGIONAL	1	46 000

## EFFECTIF ET MASSE SALARIALE DU PERSONNEL REGULIER DE L'ADMINISTRATION D'ETAT AU MOIS DE MAI 2016

	EFFECTIF	MASSE SALARIALE
DIRECTEUR BUREAU REGIONAL	1	46 000
DIRECTRICE ADJOINTE	1	55 000
ELECTRICIEN B R O	1	12 100
ELECTRICIEN M A S T	1	12 100
ELECTRICIEN M A S T (S. PERSONNEL)	1	16 000
EMPLOYE	10	148 750
GARCON M A S T	1	10 000
GARDIEN	3	33 000
INFIRMIER (ERE)	3	64 500
INFORMATICIEN (NE)	1	23 000
INSPECTEUR (TRICE)	5	100 500
INSPECTEUR B R O	1	16 000
INSPECTEUR CHEF BRIGADE	1	34 500
INSPECTEUR GENERAL	1	23 000
INSPECTEUR REGIONAL	4	76 600
INSPECTRICE	3	62 000
INSPECTRICE M A S T	1	17 000
INTENDANT	1	16 000
MECANICIEN M A S T	2	26 620
MENAGER ( ERE )	6	67 620
MESSAGER (ERE)	13	151 400
MIMEOGRAPHE M A S T	1	14 600
MINISTRE	1	121 200
OPERATEUR (TRICE) DE SAISIE	3	60 500
PORTIER	2	22 000
PORTIER SERVICE DE L'INTENDANCE	1	11 000
PROFESSEUR	4	65 210
PROFESSIONNEL JUNIOR	1	23 000
PROFESSIONNEL SR III	1	35 000
RECEPTIONISTE	4	67 000
RECEPTIONISTE B R O	1	17 000
RECEPTIONISTE BUR REG DE CARREFOUR	1	13 800
RECEPTIONISTE BUR REG DES NIPPES	1	16 000
RESPONSABLE	2	92 000
SECRETAIRE	8	181 500

## EFFECTIF ET MASSE SALARIALE DU PERSONNEL REGULIER DE L'ADMINISTRATION D'ETAT AU MOIS DE MAI 2016

	EFFECTIF	MASSE SALARIALE
SECRETAIRE DE DIRECTION	3	93 000
SUPERVISEUR	1	20 500
SUPERVISEUR M A S T ( INTENDANCE )	1	13 310
SUPERVISEUR M A S T ( INTENDANCE )	1	13 310
TECHNICIEN (NE)	57	1 187 720
TECHNICIEN (NE) DE LABORATOIRE	1	20 900
TECHNICIEN (NE) EN INFORMATIQUE	1	23 000
TECHNICIEN (NE) EN PLANIFICATION	1	23 000
TECHNICIEN (NE) ENTREPRISE PUBLIQUE	1	23 000
TRAVAILLEUR SOCIAL	1	30 000
1312112 DIRECTION GENERALE DES SERVICES INTERNES	1 106	24 978 890
ADMINISTRATRICE	1	46 000
AGENT DE DEVELOPPEMENT	1	14 600
AGENT DE LIAISON	2	33 000
AGENT DE MAINTENANCE	1	20 500
AGENT DE SECURITE	50	704 880
ANALYSTE PROGRAMMEUR SR 2	1	46 000
ARCHIVISTE	12	188 620
ASSISTANT	7	340 700
ASSISTANT ADMINISTRATIF	1	42 000
ASSISTANT CHEF DE SECTION	5	160 000
ASSISTANT CHEF DE SECURITE	2	84 000
ASSISTANT CHEF DE SERVICE	24	983 000
ASSISTANT CHEF SERVICE	1	32 000
ASSISTANT-DIRECTEUR	7	307 000
ASSISTANT-DIRECTEUR DEPARTEMENTAL	1	55 000
ASSISTANTE ADMINISTRATIVE	17	649 500
AUTRES PROFESSIONNELS	1	13 310
AUXILIAIRE	2	32 900
CENSEUR	1	33 000
CHARGE DE MISSION	12	550 900
CHARGE DE MISSION DIR DE LA COORDINATION	1	34 500
CHARGE DE MISSION NIPPES	1	42 000
CHAUFFEUR	24	383 720
CHEF DE PERSONNEL	4	161 000

## EFFECTIF ET MASSE SALARIALE DU PERSONNEL REGULIER DE L'ADMINISTRATION D'ETAT AU MOIS DE MAI 2016

	EFFECTIF	MASSE SALARIALE
CHEF DE PERSONNEL ONART	1	46 000
CHEF DE SECTION	26	906 000
CHEF DE SECURITE	2	63 000
CHEF DE SERV. INSP/TRAV.	1	34 500
CHEF DE SERVICE	21	931 500
COMMIS	1	13 800
COMMIS ADMINISTRATIF	15	271 500
COMPTABLE	10	272 000
COMPTABLE C.A.S	1	26 000
COMPTABLE C.A.S.	2	44 000
COMPTABLE CONTROLEUR JR II	1	20 500
COMPTABLE CONTROLEUR SR I	2	64 500
COMPTABLE CONTROLEUR SR III	1	35 000
COMPTABLE EN CHEF	2	92 000
COMPTABLE JUNIOR 1	1	29 000
COMPTABLE JUNIOR 3	9	202 000
COMPTABLE SENIOR 3	1	35 000
COMPTABLE SR II	1	43 000
CONSEILLER TECHNIQUE	1	22 000
COORDONNATEUR (TRICE)	10	657 000
CUISINIERE	1	12 100
DACTYLOGRAPHE	2	32 000
DIRECTEUR (TRICE)	25	1 366 700
DIRECTEUR (TRICE) DEPARTEMENTAL	1	46 000
DIRECTEUR (TRICE) ECOLE NATIONALE	1	14 600
DIRECTEUR (TRICE) REGIONAL	2	69 000
DIRECTEUR ADJOINT	2	87 000
DIRECTEUR ADMINISTRATIF	3	197 100
DIRECTEUR DU TRAVAIL	1	65 700
DIRECTEUR MAIN	1	65 700
DISTRIBUTEUR	1	17 000
DOCUMENTALISTE	1	20 500
ELECTRICIEN	2	29 800
EMPLOYE	108	1 522 220
GARCON	2	24 200

## EFFECTIF ET MASSE SALARIALE DU PERSONNEL REGULIER DE L'ADMINISTRATION D'ETAT AU MOIS DE MAI 2016

	EFFECTIF	MASSE SALARIALE
GARCON DE SALLE	1	11 000
GARCON M A S T	1	10 000
GARDIEN	9	109 010
GARDIEN CENTRE	1	12 100
HUISSIER	1	16 000
INFIRMIER (ERE)	5	108 000
INFORMATICIEN (NE)	2	39 000
INSPECTEUR (TRICE)	37	710 600
INSPECTEUR (TRICE) JUNIOR II	1	20 500
INSPECTEUR (TRICE)	4	71 500
INSPECTEUR (TRICE) SENIOR II	2	52 000
INSPECTEUR (TRICE) SENIOR III	1	23 000
INSPECTEUR (TRICE) JUNIOR III	2	34 000
INSPECTEUR ARTIBONITE	1	17 000
INSPECTEUR BRO	1	20 500
INSPECTEUR CBR	1	17 000
INSPECTEUR CENTRE	2	34 000
INSPECTEUR REGIONAL	11	201 000
INSPECTEUR SENIOR I	3	89 000
INSPECTRICE	4	76 500
INSPECTRICE B R O	1	22 000
INSPECTRICE BUR/REG.SUD	1	17 000
INSPECTRICE CAP HAITIEN	1	17 000
INSPECTRICE SUD'EST	1	16 000
INTENDANT	4	57 220
JARDINIER	1	13 800
JURISTE SENIOR 2	1	43 000
LESSIVEUSE	1	10 000
MECANICIEN	6	78 600
MEDECIN	2	77 000
MENAGER ( ERE )	48	563 220
MESSAGER (ERE)	31	374 920
OPERATEUR (TRICE)	2	29 310
OPERATEUR (TRICE) DE SAISIE	6	134 500
OPERATEUR (TRICE) D'ORDINATEUR	1	22 000

## EFFECTIF ET MASSE SALARIALE DU PERSONNEL REGULIER DE L'ADMINISTRATION D'ETAT AU MOIS DE MAI 2016

	EFFECTIF	MASSE SALARIALE
PLOMBIER	1	13 310
PORTIER	1	13 800
PREFET DE DISCIPLINE	2	31 600
PROF.DE COSMETOLOGIE	1	13 310
PROF.GRAND	1	11 000
PROFESSEUR	19	241 720
PROFESSEUR (UNIVERSITAIRE)	1	13 310
PROFESSEUR C.E.B	1	14 600
PROFESSIONNEL SENIOR 1	1	51 000
PROFESSIONNEL SR I	2	102 000
PROFESSIONNEL SR III	1	35 000
RECEPTIONISTE	6	98 600
RECEPTIONISTE BRO	1	17 000
RECEPTIONISTE JEREMIE	1	16 000
RECEPTIONNISTE C.E.B.	1	16 000
RESPONSABLE	7	215 000
RESPONSABLE ADMINISTRATIVE	1	26 000
RESPONSABLE COURRIER	1	26 000
RESPONSABLE DE SECURITE	1	26 000
SECRETAIRE	41	878 000
SECRETAIRE DE DIRECTION	11	335 000
SUPERVISEUR	3	59 000
SURVEILLANT	1	13 800
SURVEILLANT C/D- <sup>1</sup> CCUEIL CARREFOUR	1	17 000
SURVEILLANT GENERAL	1	17 000
TECHNICIEN (NE)	339	6 676 010
TECHNICIEN (NE) ANALYSTE	1	35 000
TECHNICIEN (NE) FORESTIER	1	20 500
TECHNICIEN (NE) JUNIOR I	5	110 000
TECHNICIEN (NE) JUNIOR II	2	41 000
TECHNICIEN (NE) JUNIOR III	1	17 000
TECHNICIEN (NE) SENIOR 1	8	240 000
TECHNICIEN (NE) SERVICE DES TRANSPORTS	1	22 000
TECHNICIEN (NE) SERVICE PLACEMENT ET MIGRATION	1	17 000
TRAVAILLEUR SOCIAL	1	16 000



## EFFECTIF ET MASSE SALARIALE DU PERSONNEL REGULIER DE L'ADMINISTRATION D'ETAT AU MOIS DE MAI 2016

	EFFECTIF	MASSE SALARIALE
1312113 INSTITUT DU BIEN-ETRE SOCIAL ET DE RECHERCHES	106	2 551 220
ADMINISTRATEUR	1	22 000
AGENT ADMINISTRATIF	1	17 000
AGENT DE SECURITE	2	26 000
AGENT DE SOUTIEN	1	10 000
ASSISTANT	3	144 500
ASSISTANT CHEF DE SECTION	1	32 000
ASSISTANT CHEF DE SERVICE	1	42 000
CHAUFFEUR	2	30 600
CHEF DE SECTION	2	69 000
CHEF DE SERVICE	9	414 000
CHEF/SERV.PROTECTION DES MINEURS	1	46 000
COMPTABLE EN CHEF	1	46 000
COORDONNATEUR (TRICE)	1	32 000
COORDONNATEUR REGIONAL	1	32 000
DIRECTEUR (TRICE)	1	65 700
DIRECTEUR (TRICE) SERVICE SOCIAL	1	65 700
DIRECTEUR ADMINISTRATIF	1	65 700
DIRECTEUR GENERAL	1	84 400
DOCUMENTALISTE	1	17 000
EMPLOYE	1	10 000
INSPECTEUR (TRICE)	2	34 000
INSPECTRICE	2	34 000
MEDECIN	1	17 000
MENAGER ( ERE )	3	35 200
MESSAGER (ERE)	2	25 410
PERCEPTEUR	1	20 500
RECEPTIONISTE	3	53 900
SECRETAIRE	4	91 000
SECRETAIRE DE DIRECTION	1	30 000
TECHNICIEN (NE)	51	887 610
TECHNICIEN (NE) DE LABORATOIRE	2	34 000
TECHNICIEN (NE) EN INFORMATIQUE	1	17 000
1312114 ENTREPRISE PUBLIQUE DE PROMOTION DE LOGEMENTS SOCIAUX	72	2 124 700
ADMINISTRATEUR	1	40 000

## EFFECTIF ET MASSE SALARIALE DU PERSONNEL REGULIER DE L'ADMINISTRATION D'ETAT AU MOIS DE MAI 2016

	EFFECTIF	MASSE SALARIALE
AGENT ADMINISTRATIF	1	23 000
AGENT DE LIAISON	6	101 000
AGENT DE SECURITE	3	48 000
ASSISTANT	1	55 000
ASSISTANT CHEF DE SERVICE	1	42 000
ASSISTANT COMPTABLE	1	42 000
ASSISTANTE ADMINISTRATIVE	1	40 000
CHAUFFEUR	4	66 000
CHEF DE PERSONNEL	1	46 000
CHEF DE SERVICE	8	368 000
COMPTABLE	3	90 000
DACTYLOGRAPHE	1	17 000
DESSINATEUR	2	45 000
DIRECTEUR (TRICE)	2	131 400
DIRECTEUR ADMINISTRATIF	1	65 700
DIRECTEUR GENERAL	1	84 400
DIRECTEUR GENERAL ADJOINT	1	75 600
DOCUMENTALISTE	3	50 500
ECONOMISTE	1	34 500
ELECTRICIEN	1	20 500
INGENIEUR	1	32 000
INGENIEUR ARCHITECTE / OEUST	1	32 000
INTENDANT	1	22 000
MANUTENTIONNAIRE	1	14 600
MECANICIEN	2	37 500
MENAGER ( ERE )	1	12 100
MESSAGER (ERE)	1	14 600
OPERATEUR (TRICE) DE SAISIE	1	22 500
PERCEPTEUR	2	41 000
PLOMBIER	1	17 000
RECEPTIONISTE	2	34 000
SECRETAIRE	2	66 000
SECRETAIRE DE DIRECTION	2	57 500
TECHNICIEN (NE)	8	201 200
TECHNICIEN (NE) EN INFORMATIQUE	1	23 000

## EFFECTIF ET MASSE SALARIALE DU PERSONNEL REGULIER DE L'ADMINISTRATION D'ETAT AU MOIS DE MAI 2016

	EFFECTIF	MASSE SALARIALE
TRAVAILLEUR SOCIAL	1	12 100
1312115 OFFICE NATIONAL DE LA MIGRATION	86	2 135 360
PREPOSE A LA PERCEPTION	2	33 000
PREPOSE A LA PERCEPTION ONM A OUANAMINTHE	1	11 000
AGENT DE LIAISON	2	33 000
AGENT DE SECURITE	5	67 840
ASSISTANT	1	55 000
ASSISTANT CHEF DE PERSONNEL	1	42 000
ASSISTANT SECTION INFIRMIERE	1	30 000
CHAUFFEUR	5	85 000
CHEF DE SECTION	1	34 500
CHEF DE SERVICE	1	46 000
COMMIS ADMINISTRATIF	8	162 000
COMPTABLE DELEGUE	2	60 000
COMPTABLE EN CHEF	1	46 000
COMPTABLE JUNIOR 1	1	26 000
COMPTABLE JUNIOR 2	2	52 000
COORDONNATEUR (TRICE)	2	92 000
COORDONNATEUR REGIONAL	1	22 000
DACTYLOGRAPHE	1	22 000
DIRECTEUR (TRICE)	1	65 700
DIRECTEUR (TRICE) ADMINISTRATIVE	1	65 700
DIRECTEUR ADMINISTRATIF	2	131 400
DIRECTEUR GENERAL	1	84 400
DIRECTEUR GENERAL ADJOINT	1	75 600
EMPLOYE	3	33 000
GARDIENNE	1	11 000
MENAGER ( ERE )	2	23 100
MESSAGER (ERE)	2	27 910
OPERATEUR (TRICE) DE SAISIE	1	17 000
PREPOSE	1	17 000
RECEPTIONNISTE I	1	17 000
RESPONSABLE	1	17 000
RESPONSABLE INFIRMIERIE	1	34 500
SECRETAIRE	2	52 000

## EFFECTIF ET MASSE SALARIALE DU PERSONNEL REGULIER DE L'ADMINISTRATION D'ETAT AU MOIS DE MAI 2016

	EFFECTIF	MASSE SALARIALE
TECHNICIEN (NE)	25	515 710
TRAVAILLEUR SOCIAL	2	28 000
1312117 BUREAU DU SECRETAIRE D'ETAT AUX HANDICAPES	44	1 045 320
AGENT COMMUNICATION	1	22 000
AGENT DE SECURITE	1	13 310
ASSISTANTE ADMINISTRATIVE	1	42 000
CHAUFFEUR	3	51 000
CHEF DE SERVICE	1	46 000
COMPTABLE EN CHEF	1	46 000
CONTROLEUR	2	41 000
COORDONNATEUR (TRICE)	4	180 000
COORDONNATEUR DES DIRECTIONS DEPARTEMENTALES	2	70 000
DIRECTEUR (TRICE)	1	65 700
GARDIEN	2	22 000
INTENDANT	2	30 310
MENAGER ( ERE )	5	55 000
MESSAGER (ERE)	2	22 000
PERSONNEL DE SOUTIEN NIVEAU 3	1	11 000
PROFESSIONNEL SR III	1	35 000
RECEPTIONISTE	4	64 000
SECRETAIRE	1	26 000
SECRETAIRE DE DIRECTION	1	30 000
TECHNICIEN (NE)	1	23 000
TECHNICIEN (NE) ELECTRIQUE	1	17 000
TECHNICIEN (NE) EN MAINTENANCE	1	22 000
TECHNICIEN (NE) JUNIOR I	2	44 000
TECHNICIEN (NE) SENIOR 2	1	26 000
TRAVAILLEUR SOCIAL	2	41 000
1313 MINISTERE DE LA SANTE PUBLIQUE ET DE LA POPULATION	9 682	190 756 130
1313111 BUREAU DU MINISTRE	16	561 110
AGENT D'ACHATS	1	22 000
ARCHIVISTE	1	22 000
ASSISTANTE ADMINISTRATIVE	1	46 000
ATTACHE DE PRESSE	1	38 000
CHARGE DE MISSION	1	55 000

## EFFECTIF ET MASSE SALARIALE DU PERSONNEL REGULIER DE L'ADMINISTRATION D'ETAT AU MOIS DE MAI 2016

	EFFECTIF	MASSE SALARIALE
CHAUFFEUR	1	14 600
CHEF DE SERVICE	1	46 000
INTENDANT	1	17 000
MEDECIN	1	31 000
MENAGER ( ERE )	1	13 310
MINISTRE	1	121 200
RECEPTIONISTE LABORATOIRE NATIONAL	1	17 000
RESP.SECRETARIAT GNL BUR.CENTRAL	1	46 000
RESPONSABLE UCPP	1	34 500
TECHNICIEN (NE) DE LABORATOIRE	1	17 000
TECHNICIEN (NE) EN MAINTENANCE	1	20 500
1313112 DIRECTION GENERALE DES SERVICES INTERNES	9 666	190 195 020
ADMINISTRATEUR	91	2 972 000
ADMINISTRATEUR /ADMINISTRATEUR	1	46 000
ADMINISTRATEUR BUR. COMM.SANIT.CORNILLON	1	23 000
ADMINISTRATEUR C/S DE MARIGOT	1	23 000
ADMINISTRATEUR CDS/ CHARLES COLIMON	1	23 000
ADMINISTRATEUR CDS/ MARMELADE	1	23 000
ADMINISTRATEUR CDS/ POTEAU	1	23 000
ADMINISTRATEUR CDS/KSOLEIL	1	23 000
ADMINISTRATEUR CENTRE DE SANTE CAMP	1	32 000
ADMINISTRATEUR CS NICOLAS A. DE L'ARCAHAIE	1	34 500
ADMINISTRATEUR CS THOMAZEAU	1	23 000
ADMINISTRATEUR DEPARTEMENTAL	2	69 000
ADMINISTRATEUR DEPARTEMENTAL B D S G A	1	46 000
ADMINISTRATEUR ENNERY	1	23 000
ADMINISTRATEUR HCR D'AQUIN	1	34 500
ADMINISTRATEUR HOP.COMMUNAUTAIRE DE L'ESTERE	1	23 000
ADMINISTRATEUR HOP.J.FLEURY ANSE A VEAU	1	23 000
ADMINISTRATEUR HOPITAL ST ANTOINE DE JERE	1	30 000
ADMINISTRATEUR UCS/ GOAT	1	23 000
ADMINISTRATRICE	1	23 000
ADMINISTRATRICE ASILE SIGUENEAU	1	22 000
AGENT	17	260 110
AGENT ADMINISTRATIF	55	1 142 200

## EFFECTIF ET MASSE SALARIALE DU PERSONNEL REGULIER DE L'ADMINISTRATION D'ETAT AU MOIS DE MAI 2016

	EFFECTIF	MASSE SALARIALE
AGENT ADMINISTRATIF I	2	46 000
AGENT ADMINISTRATIF II	3	56 000
AGENT ADMINISTRATIF SENIOR III	1	23 000
AGENT AGRICOLE	1	12 100
AGENT COMMUNAUTAIRE	7	119 000
AGENT COMMUNAUTAIRE COMMUNAUTAIRE	1	17 000
AGENT COMMUNICATION	1	22 000
AGENT D ACCUEIL	1	14 600
AGENT D'ACCUEIL	6	90 000
AGENT D'ACHATS	9	144 000
AGENT D'ACHATS C/S PORTAIL DE LEOGANE	1	14 600
AGENT D'ACHATS CS ST MARTIN II	1	14 600
AGENT D'ACHATS DPCE	1	16 000
AGENT D'ACHATS HEG	1	14 600
AGENT D'ACHATS HUEH	1	14 600
AGENT D'ASSAIN.CENT DE SANTE DE KENS	1	11 000
AGENT DE CAMPAGNE	7	82 500
AGENT DE CAMPAGNE DEPT.NORD'OUEST	1	12 100
AGENT DE LIAISON	5	85 000
AGENT DE RELATION PUBLIQUE	3	50 000
AGENT DE SANTE	120	1 474 690
AGENT DE SANTE BDS DU SUD	1	12 100
AGENT DE SANTE C H A P I	3	36 300
AGENT DE SANTE CDS DE LA CROIX DES BOUQUE	1	12 100
AGENT DE SANTE DEPT. SUD	1	11 000
AGENT DE SANTE DEPT.DU NORD	1	12 100
AGENT DE SANTE DEPT.GRAND'ANSE	2	24 200
AGENT DE SANTE DEPT.NORD'OUEST	1	12 100
AGENT DE SANTE DEPT.SUD	1	12 100
AGENT DE SANTE DISP. FERRIER	2	24 200
AGENT DE SANTE DISP.DE LAVANNEAU	1	12 100
AGENT DE SANTE HCR OUANAMINTHE	1	12 100
AGENT DE SANTE HOPITAL JUSTINIEN	1	14 600
AGENT DE SANTE MORON	1	14 600
AGENT DE SECURITE	426	5 616 680

## EFFECTIF ET MASSE SALARIALE DU PERSONNEL REGULIER DE L'ADMINISTRATION D'ETAT AU MOIS DE MAI 2016

	EFFECTIF	MASSE SALARIALE
AGENT DE SOUTIEN	3	37 510
AGENT DE STOCK	1	16 000
AGENT D'ENTRETIEN	66	747 530
AGENT DOUANIER	5	111 000
AGENT DOUANIER BUREAU CENTRAL	2	60 000
AGENT HUEH	1	14 600
AGENT MORGUE	1	14 600
AGENT RESPONSABLE	1	17 000
AGENT SANITAIRE	2	22 000
AGENT TECHNIQUE	1	16 000
AIDE	13	161 230
AIDE ARCHIVISTE	10	129 470
AIDE ARCHIVISTE BC DE CARREFOUR	1	13 310
AIDE ARCHIVISTE C/S THOMAZEAU	1	11 000
AIDE ARCHIVISTE HOP. SANATORIUM	1	13 310
AIDE ARCHIVISTE HOPITAL ELIAZAR GERMAIN	1	13 310
AIDE ARCHIVISTE HUEH	1	13 310
AIDE ARCHIVISTE L'HOPITAL SANATORIUM	3	39 930
AIDE EN S/INF.	1	12 100
AIDE EN SOINS	20	245 630
AIDE EN SOINS DENTAIRES HOP.NOTRE DAME PT	1	12 100
AIDE EN SOINS DSNE	1	12 100
AIDE EN SOINS INF.	5	58 400
AIDE EN SOINS INF. DEPT.CENTRE	1	12 100
AIDE EN SOINS INF. DEPT.DU SUD'EST	1	12 100
AIDE EN SOINS INF.DEPT.DU NORD'OUEST	1	12 100
AIDE EN SOINS INF.DEPT.NORD'OUEST	1	12 100
AIDE EN SOINS INFIRMIERS	35	426 000
AIDE EN SOINS INFIRMIERS DEPT.DU NORD	1	12 100
AIDE MECANICIEN 41	1	12 100
AIDE PHARMACIE	2	27 910
AIDE PHARMACIEN	6	99 100
AIDE PHARMACIEN DSNE	1	14 600
AIDE STATISTICIEN	1	14 600
AIDE STATISTICIEN C/S/ DE CHAMBELLAN	1	14 600

## EFFECTIF ET MASSE SALARIALE DU PERSONNEL REGulier DE L'ADMINISTRATION D'ETAT AU MOIS DE MAI 2016

	EFFECTIF	MASSE SALARIALE
AIDE TECH.DE LAB. DEPT.NORD'OUEST	1	13 310
AIDE TECHNICIENNE DE LABO.	1	11 000
ANALYSTE	1	27 500
ANESTHESISTE	6	180 000
ANIMATEUR	4	48 400
ARCHIVISTE	171	2 488 300
ARCHIVISTE (RESPONSABLE)	1	22 000
ARCHIVISTE ARROND.DE NIPPES	1	13 310
ARCHIVISTE BUREAU D I PPARTEMENTAL	1	14 600
ARCHIVISTE C/S FORT ST MICHEL	2	29 200
ARCHIVISTE C/S THOMAZEAU	1	12 100
ARCHIVISTE C/S/ DE GRESSIER	1	14 600
ARCHIVISTE CAL MOMBIN CROCHU	1	14 600
ARCHIVISTE CAL TROU DU NORD	1	14 600
ARCHIVISTE CDS/ RABOTEAU	1	12 100
ARCHIVISTE CDS/KSOLEIL	1	12 100
ARCHIVISTE CENT DE SAN DE GRD GOSIER	1	14 600
ARCHIVISTE CENTRE DE SANTE DE MARMELADE	1	14 600
ARCHIVISTE CHAMBELLAN	1	14 600
ARCHIVISTE CHOSCAL	5	73 000
ARCHIVISTE CS AUREORE DU BEL AIR	1	14 600
ARCHIVISTE CS DE PORTAIL L I PPOGANE	1	16 000
ARCHIVISTE CS NICOLAS A. DE L'ARCAHAIE	1	14 600
ARCHIVISTE CS PORTAIL LEOGANE	1	13 310
ARCHIVISTE CS/ KENSKOFF	1	13 310
ARCHIVISTE CSL TERRIER ROUGE	1	14 600
ARCHIVISTE DEPT.DU NORD	1	14 600
ARCHIVISTE DEPT.SUD'EST	1	14 600
ARCHIVISTE DISPENSAIRE DE COLETTE	1	14 600
ARCHIVISTE DSNE	1	14 600
ARCHIVISTE H I C DES CAYES	1	14 600
ARCHIVISTE HIC DES CAYES	2	29 200
ARCHIVISTE HOP. SANATORIUM	1	14 600
ARCHIVISTE HOP.DE JACMEL	1	14 600
ARCHIVISTE HOPITAL DE CARREFOUR	1	13 310



## EFFECTIF ET MASSE SALARIALE DU PERSONNEL REGULIER DE L'ADMINISTRATION D'ETAT AU MOIS DE MAI 2016

	EFFECTIF	MASSE SALARIALE
ARCHIVISTE HOPITAL DE FORT	1	14 600
ARCHIVISTE HOPITAL DE LA PAIX	1	13 310
ARCHIVISTE HOPITAL ELIAZAR GERMAIN	1	14 600
ARCHIVISTE HOPITAL JUSTINIEN	2	29 200
ARCHIVISTE HOPITAL ST MICHEL DE JACMEL	1	14 600
ARCHIVISTE HOPITAL JUSTINIEN	1	14 600
ARCHIVISTE HUEH	3	43 800
ARCHIVISTE HUP	1	14 600
ASS	1	17 000
ASS/CHEF SERV.ATTN.MEDIC.& PARAMED.	1	32 000
ASS/DIR.RESP.DU PERSONNEL	1	55 000
ASS/DIR.RESS.HUMAINES(DDRF)	1	55 000
ASS/INF.EN CHEF DU SERV.DE PEDIATRIE HUEH	1	23 000
ASSIST.CHEF DE SERV.UROLOGIE	1	42 000
ASSISTANT	25	832 800
ASSISTANT CHEF DE CUISINE	1	17 000
ASSISTANT CHEF DE PERSONNEL	1	26 000
ASSISTANT CHEF DE SECTION	19	620 000
ASSISTANT CHEF DE SECURITE	9	143 600
ASSISTANT CHEF DE SERVICE	27	1 016 600
ASSISTANT CHEF SERVICE	4	160 500
ASSISTANT COMPTABLE	2	48 000
ASSISTANT COMPTABLE BCS DE PETION-VILLE	1	23 000
ASSISTANT HOPITAL DE PSYCHIATRIE MK	1	16 000
ASSISTANT INFIRMIERE EN CHEF	1	23 000
ASSISTANT INTENDANT	1	22 000
ASSISTANT-DIRECTEUR	5	213 000
ASSISTANT-DIRECTEUR ADMINISTRATIF	1	22 000
ASSISTANT-DIRECTEUR DE NURSING	1	34 500
ASSISTANTE ADMINISTRATIVE	10	364 000
ASSISTANTE CHEF DE SERVICE	1	42 000
ASSISTANTE DE SALLE DEPT.SUD'EST	1	11 000
ASSISTANTE INTENDANTE	1	13 310
ATTACHE DE PRESSE	3	66 000
AUX	33	528 000

## EFFECTIF ET MASSE SALARIALE DU PERSONNEL REGULIER DE L'ADMINISTRATION D'ETAT AU MOIS DE MAI 2016

	EFFECTIF	MASSE SALARIALE
AUX. INFIR.	1	16 000
AUXIL	6	96 000
AUXIL.INF.	6	96 000
AUXIL.INF.REG.SANITAIRE DU SUD	1	16 000
AUXIL.INFIRM.CENTRE DE SANTE ST	1	16 000
AUXILIAIRE INFIRMIERE	2	32 000
AUXILIAIRE	898	14 364 460
AUXILIAIRE DISP. GROSSE ROCHE	1	16 000
AUXILIAIRE CAL MOMBIN CROCHU	1	16 000
AUXILIAIRE CAL TROU DU NORD	2	32 000
AUXILIAIRE CDS A RABOTEAU	1	16 000
AUXILIAIRE CENTRE DE SANTE DE BOIS DE LA.	1	16 000
AUXILIAIRE CS AUREORE DU BEL AIR	1	16 000
AUXILIAIRE CS MONT	1	16 000
AUXILIAIRE DCS DE POTEAU	1	16 000
AUXILIAIRE DEPT.NORD'OUEST	1	16 000
AUXILIAIRE H I C DES CAYES	1	13 310
AUXILIAIRE HCR DE JEAN RABEL	2	32 000
AUXILIAIRE HIC DE PORT	3	44 100
AUXILIAIRE HOPITAL DE CARREFOUR	1	16 000
AUXILIAIRE HOPITAL DE FORT	2	32 000
AUXILIAIRE INF.	6	96 000
AUXILIAIRE INF.POLYVALENTE	1	16 000
AUXILIAIRE INFIRMIERE	96	1 526 000
AUXILIAIRE POLYVALENTE	1	16 000
AUXILIAIRE STATISTICIEN	8	114 550
AUXILIAIRE STATISTIQUE	1	13 310
AUXILIAIRE UCS GONAIVES	1	16 000
BACILLOSCOPISTE	1	13 310
BIBLIOTHECAIRE	2	43 500
BIBLIOTHECAIRE ECOLE D'INFIRMIERE DE JEREMIE	1	20 500
BONNE	8	88 000
BONNE DEPT.DU NORD'OUEST	1	11 000
BONNE DEPT.NORD'OUEST	1	11 000
BONNE DEPT.SAN.DU SUD PORT	1	11 000

## EFFECTIF ET MASSE SALARIALE DU PERSONNEL REGULIER DE L'ADMINISTRATION D'ETAT AU MOIS DE MAI 2016

	EFFECTIF	MASSE SALARIALE
BONNE DEPT.SANIT.DE L'ART.	1	11 000
BONNE HOP. JEAN	1	11 000
BONNE HOP. LA PROVIDENCE ARTIBONITE	1	11 000
BONNE HOP.DEPT.DU SUD	2	22 000
BONNE HOP.LA PROVIDENCE ARTIBONITE	1	11 000
BONNE HOP.ST NICOLAS ARTIBONITE	1	11 000
BONNE HOP.ST NICOLAS DEPT.ARTIBONITE	1	11 000
BONNE HOP.ST NICOLAS DEPT.DE L'ARTIBONITE	1	11 000
BONNE HOPITAL LA PROVIDENCE	1	11 000
BRANCARDIER	27	298 100
BRANCARDIER CDI RABOTEAU	1	11 000
BRANCARDIER HOPITAL JUSTINIEN	2	22 000
BRANCARDIER HUEH	3	33 000
BRANCARDIER HUP	2	22 000
BRANCARDIER SOP/CDS/RABOTEAU	1	12 100
CAISSIER	30	412 700
CAISSIER C S A L DE BARADERES	1	13 310
CAISSIER C/S DE QUATRE CHEMINS	1	13 310
CAISSIER CAL MOMBIN CROCHU	1	14 600
CAISSIER CDS/ ST MICHEL	1	14 600
CAISSIER CDS/KSOLEIL	1	14 600
CAISSIER CENTRE DE SANTE DE MARMELADE	1	13 310
CAISSIER HCR D'AQUIN	1	13 310
CAISSIER HOP. SANATORIUM	1	13 310
CAISSIER HOP.UNIVERSITAIRE DE LA PAIX	1	22 000
CAISSIER HOPIT ND DE PETIT GOAVE	1	13 310
CAISSIER HUP	2	26 620
CAISSIERE	1	13 310
CHARGE ( E) DES REL.PUBLIQUES	1	34 500
CHARGE (E)	7	211 000
CHARGE (E) DISP. STE SUZANNE	1	30 000
CHARGE DE MISSION	7	440 200
CHAUFFEUR	194	2 973 610
CHAUFFEUR MECANICIEN	1	17 000
CHEF BUREAU	1	12 100

## EFFECTIF ET MASSE SALARIALE DU PERSONNEL REGULIER DE L'ADMINISTRATION D'ETAT AU MOIS DE MAI 2016

	EFFECTIF	MASSE SALARIALE
CHEF DE BUREAU COMM.DE MARIGOT SUD'EST	1	14 600
CHEF DE PERSONNEL	15	477 500
CHEF DE PERSONNEL CHOSCAL	1	23 000
CHEF DE PERSONNEL HUP	1	34 500
CHEF DE SECTION	61	1 997 500
CHEF DE SECURITE	7	126 000
CHEF DE SECURITE B D S DU SUD	1	22 000
CHEF DE SERVICE	110	4 587 100
CHEF D'EQUIPE	5	74 400
CHEF DES TRAVAUX	1	22 000
CHEF DU PERSONNEL DEPT.DU NORD	1	34 500
CHEF DU SERVICE DES URGENCES	1	46 000
CHEF SECTION DES ARCHIVES	1	16 000
CHEF/ SERVICE DE PEDIATRIE HOP.ST MICHEL	1	42 000
CHEF/SERV.DOSS	1	46 000
CHEF/SERVICE DES SOINS INF.DEPT.SUD'EST	1	34 500
CHEF/SERVICE MED.INT.HOP.P	1	34 500
CHIMISTE	1	34 500
CHIR./DENTISTE /CENTRE SANTE GRESSIER	1	30 000
CHIRUGIEN DENTISTE	1	30 000
CHIRURGIEN	1	30 000
CHIRURGIEN DENTISTE	22	662 000
CHIRURGIEN DENTISTE HUEH	1	30 000
COMMIS ADMINISTRATIF	44	813 300
COMMIS DE PHARMACIE DEPT.CENTRE	1	12 100
COMPILAT. STATIST.DPT DU NORD	1	13 310
COMPILATEUR	1	13 310
COMPILATRICE STAT.	1	13 310
COMPTABLE	51	1 198 000
COMPTABLE CAL TROU DU NORD	1	23 000
COMPTABLE A LA DIR.RESS.HUMAINES	1	23 000
COMPTABLE CENTRE SANTE 4 CHEMINS	1	23 000
COMPTABLE CONTROLEUR	3	81 300
COMPTABLE CONTROLEUR JR I	1	26 000
COMPTABLE CONTROLEUR JR II	1	26 000

## EFFECTIF ET MASSE SALARIALE DU PERSONNEL REGULIER DE L'ADMINISTRATION D'ETAT AU MOIS DE MAI 2016

	EFFECTIF	MASSE SALARIALE
COMPTABLE CONTROLEUR JR III	1	23 000
COMPTABLE CONTROLEUR SR I	2	54 000
COMPTABLE CONTROLEUR SR II	2	52 000
COMPTABLE CONTROLEUR SR III	1	23 000
COMPTABLE DELEGUE	5	163 000
COMPTABLE DPT.SAN.DU NORD	1	20 500
COMPTABLE EN CHEF	9	314 000
COMPTABLE H C R DE PORT	1	23 000
COMPTABLE HIC DES CAYES	1	23 000
COMPTABLE HOP.SANATORIUM DE PORT	1	23 000
COMPTABLE HUP	1	23 000
COMPTABLE II MATERNITE I.JEANTY	1	23 000
COMPTABLE SANATORIUM DES CAYES	1	23 000
COMPTABLE SR II	7	292 000
CONSEILLER	3	155 200
CONSEILLER JURIDIQUE	5	196 000
CONSEILLER TECHNIQUE	22	1 169 000
CONTROLEUR	20	377 100
CONTROLEUR CENTRE DE SANTE DE MARMELADE	1	17 000
CONTROLEUR D POT P RIPH IRIQUE CAP	2	29 200
CONTROLEUR DE STOCK HOP.SANATORIUM	1	17 000
CONTROLEUR HGG DE GRAND GOAVE	1	22 000
COORD.DE L'UCS GONAV.(ANSE	1	43 000
COORDONNATEUR (RANG DE DIRECTEUR)	2	111 700
COORDONNATEUR (TRICE)	23	1 058 100
COORDONNATEUR (TRICE) DES STAGES	1	42 000
COORDONNATEUR BINATIONAL	1	65 700
COORDONNATEUR DES AFF.ACAD.DE LA FORM.& D	1	55 000
COORDONNATEUR PNLT	1	65 700
COUTURIERE	5	64 320
COUTURIERE DEPT.DU SUD'EST	1	12 100
COUTURIERE EN CHEF	1	12 100
COUTURIERE HOP.ST NICOLAS ARTIBONITE	1	11 000
COUTURIERE HUP	1	12 100
CUISINIERE	43	524 870

## EFFECTIF ET MASSE SALARIALE DU PERSONNEL REGULIER DE L'ADMINISTRATION D'ETAT AU MOIS DE MAI 2016

	EFFECTIF	MASSE SALARIALE
CUISINIERE AU CENTRE DE PSYCHIATRIE	2	22 000
CUISINIERE AU SANATORIUM DE SIGUENEAU	2	22 000
CUISINIERE CENTRE DE PSYCHIATRIE	1	11 000
CUISINIERE CHOSCAL	1	11 000
CUISINIERE DEPT DU SUD'EST	1	11 000
CUISINIERE DEPT.DU NORD'OUEST	1	11 000
CUISINIERE DEPT.DU SUD'EST	1	11 000
CUISINIERE HIC DE PORT	1	11 000
CUISINIERE HIC DES CAYES	1	12 100
CUISINIERE HOP. SANATORIUM	1	11 000
CUISINIERE HOP. UEH	1	11 000
CUISINIERE HOP.DEFILEE DE BEUDET	1	11 000
CUISINIERE HOPITAL DE FORT	1	11 000
CUISINIERE HUEH	1	13 310
CUISINIERE MIRAGOANE	1	11 000
DACTYLOGRAPHE	12	193 000
DAME DE SALLE	65	715 000
DAME DE SALLE AU SERV. DE CHIR.DE L'HUEH	1	11 000
DAME DE SALLE AU SERV.D'ORTHOPEDIE DE L'H	1	11 000
DAME DE SALLE HOPITAL ND DE PETIT	1	11 000
DAME DE SALLE HOPITAL UNIVER.HAITI	1	11 000
DAME DE SALLE HUEH	6	66 000
DENTISTE	12	369 500
DENTISTE C/S DE PILATE	1	30 000
DENTISTE CENTRE DE S./MARIGOT	1	30 000
DENTISTE HIC DES CAYES	1	30 000
DENTISTE HOPITAL ELIAZAR GERMAIN	1	30 000
DENTISTE HOPITAL ST ANTOINE	1	30 000
DERMATOLOGUE	2	60 000
DIR. ADJOINT DEPT.DU NORD	1	23 000
DIR. MEDICAL HOP. PETIT	1	42 000
DIR.DE LA COMMUNE SANITAIRE CRX	1	40 000
DIR.DE NURSING AU CHOSCAL	1	34 500
DIR.DE NURSING HOP.ST ANTOINE DE JEREMIE	1	32 000
DIRECTEUR (TRICE)	77	4 243 100

## EFFECTIF ET MASSE SALARIALE DU PERSONNEL REGULIER DE L'ADMINISTRATION D'ETAT AU MOIS DE MAI 2016

	EFFECTIF	MASSE SALARIALE
DIRECTEUR (TRICE) BUREAU NURSING	1	30 000
DIRECTEUR (TRICE) DEPARTEMENTAL	16	1 031 500
DIRECTEUR (TRICE) DES SOINS INFIRMIERS NURSING	7	239 000
DIRECTEUR (TRICE) DISTRICT	1	34 500
DIRECTEUR (TRICE) MEDICAL	1	30 000
DIRECTEUR (TRICE) REGIONAL	1	46 000
DIRECTEUR ADMINISTRATIF	5	298 100
DIRECTEUR AIRE PROGRAMMATIQUE	1	42 000
DIRECTEUR COMMUNAL	1	42 000
DIRECTEUR EXECUTIF	4	262 800
DIRECTEUR GENERAL	1	84 400
DIRECTEUR MEDICAL	74	3 210 200
DISPATCHER	6	110 900
DISPENSATEUR	1	14 600
DOCUMENTALISTE	18	306 000
EBENISTE	5	73 000
ELECTRICIEN	15	225 110
ELECTRICIEN HIC DES CAYES	1	14 600
ELECTRICIEN BUREAU CENTRAL	1	22 000
ELECTRICIEN CAL TROU DU NORD	1	14 600
ELECTRICIEN CS CROIX DES MISSIONS	1	14 600
ELECTRICIEN HOPITAL JUSTINIEN	1	14 600
ELECTRICIEN HPG	1	14 600
ELECTRICIEN HUEH	1	14 600
ELECTRICIEN HUP	1	17 000
EMPLOYPE	1	11 000
EMPLOYE	117	1 403 170
ENCADREUR	1	11 000
ENDOSCOPISTE	1	30 000
ENSEIGNANTE MONITRICE	1	20 500
EPIDEMIOLOGISTE	3	83 500
FEMME DE SALLE	2	22 000
FEMME DE SALLE HOPITAL SANATORIUM	1	11 000
FEMME DE SALLE DEPT.DU SUD'EST	2	22 000
FEMME DE SALLE HOP. SANATORIUM	2	22 000

## EFFECTIF ET MASSE SALARIALE DU PERSONNEL REGULIER DE L'ADMINISTRATION D'ETAT AU MOIS DE MAI 2016

	EFFECTIF	MASSE SALARIALE
FEMME DE SALLE L'HOPITAL SANATORIUM	2	22 000
GARCON	66	727 100
GARCON 41 DEPT.SUD'EST	1	11 000
GARCON ARROND.DE NIPPES	1	11 000
GARCON ASILE ST	1	11 000
GARCON ASILE ST VINCENT DE PAUL	1	11 000
GARCON AU SANATORIUM	1	11 000
GARCON AUTOCLAVE HUEH	1	11 000
GARCON AUTOPSIE HUEH	1	11 000
GARCON BC DE CARREFOUR	1	11 000
GARCON C /S FORT ST MICHEL	1	11 000
GARCON C/S FORT ST MICHEL	2	22 000
GARCON CAYES	1	11 000
GARCON CH DE LA RENAISSANCE	1	11 000
GARCON CS CROIX DES MISSIONS	2	22 000
GARCON D O S S	1	11 000
GARCON DE COUR	43	473 000
GARCON DE SALLE	55	616 910
GARCON DE SALLE CAL DE MONBIN	1	11 000
GARCON DE SALLE CHOSCAL	1	11 000
GARCON DE SALLE HOP. SANATORIUM	2	22 000
GARCON DE SALLE HOPITAL STE THERLISE DE HINCHE	4	44 000
GARCON DE SALLE HUEH	1	11 000
GARCON DE SALLE L'HOPITAL SANATORIUM	2	22 000
GARCON DE SALLE L'OPITAL SANATORIUM	1	11 000
GARCON DEPT.DU SUD PORT	1	11 000
GARCON DEPT.NORD	1	11 000
GARCON DEPT.SANITAIRE DE L'ART.	1	11 000
GARCON DEPT.SANITAIRE DE L'ARTIBONITE	7	77 000
GARCON DEPT.SANITAIRE DU NORD'OUEST	2	22 000
GARCON DISP DE COLETTE	1	11 000
GARCON DISP. ACUL SAMEDI	1	11 000
GARCON DISP. DE MAUGER DEPT.ARTIBONITE	1	11 000
GARCON DIST.DES GONAIVES	1	11 000
GARCON H I C DES CAYES	1	11 000



## EFFECTIF ET MASSE SALARIALE DU PERSONNEL REGULIER DE L'ADMINISTRATION D'ETAT AU MOIS DE MAI 2016

	EFFECTIF	MASSE SALARIALE
GARCON H I C DE PORT	1	11 000
GARCON H I C DES CAYES	3	33 000
GARCON H U P	1	11 000
GARCON HCR D'AQUIN	1	11 000
GARCON HIC DE PORT	7	77 000
GARCON HIC DES CAYES	5	55 000
GARCON HINCHE	1	11 000
GARCON HOP DE CARREFOUR	1	11 000
GARCON HOP.ST	1	11 000
GARCON HOPIT ND DE PETIT GOAVE	1	11 000
GARCON HOPITAL DE CARREFOUR	1	11 000
GARCON HOPITAL DE FORT	3	33 000
GARCON HOPITAL JUSTINIEN	4	46 310
GARCON HOPITAL STE THERESE	1	11 000
GARCON HUEH	2	22 000
GARCON HUP	2	22 000
GARCON HUYP	1	11 000
GARCON LES ANGLAIS DEPT.DU SUD	1	11 000
GARCON SANATORIUM DES CAYES	1	11 000
GARDIEN	52	574 310
GARDIEN BUREAU DEPARTEMENT DU NORD	1	11 000
GARDIEN CENTRE DE SANTE DE MARMELADE	1	11 000
GARDIEN CENTRE HOSP.LA RENAISSANCE PLACE	1	11 000
GARDIEN DE NUIT	1	11 000
GARDIEN DEPT.DU SUD'EST	2	22 000
GARDIEN HOP.CHARLES C. PTE RIV.DE L'A	1	11 000
GARDIEN S E P	1	11 000
GARDIEN UCS 2	1	11 000
GARDIENNE	1	11 000
GENERALISTE A HUEH	1	30 000
GENERALISTE HOP.ST	1	30 000
GENERALISTE HOP.UNIV.JUSTINIEN CAP	1	30 000
GESTIONNAIRE	7	174 300
GESTIONNAIRE HOPITAL JUSTINIEN	1	30 000
GRAPHISTE	1	23 000

## EFFECTIF ET MASSE SALARIALE DU PERSONNEL REGULIER DE L'ADMINISTRATION D'ETAT AU MOIS DE MAI 2016

	EFFECTIF	MASSE SALARIALE
GYNECOLOGUE	7	210 000
GYNECOLOGUE DEPT. ART.	1	30 000
GYNECOLOGUE HOP.DE CARREFOUR	1	30 000
GYNECOLOGUEOBST. HOPITAL UNIVERSITAIRE /LA PAIX	1	30 000
HYGIENISTE DENTAIRE	1	14 600
INF	2	37 600
INF. DE LIGNE	6	123 000
INF. DE LIGNE HOP. JUSTINIEN CAP	1	20 500
INF. DE LIGNE HOP/JUSTINIEN/CAP	4	82 000
INF.,CHEF DE SERV.HOP.,CAYES	1	23 000
INF./CHEF SERV.URGENCEHOP.ST	1	23 000
INF.ASS/EN CHEF SERV.CHIRURGIE HUEH	1	23 000
INF.CHEF DE SERV.PATHOLOGIE A LA MIJ	1	23 000
INF.COMMUNAL AU DEPT.SAN.DU SUD	1	23 000
INF.DE LIGNE	18	369 000
INF.DE LIGNE CRX	1	20 500
INF.DE LIGNE DEPT.DU NORD	1	20 500
INF.DE LIGNE HOP. JUSTINEIN CAP	1	20 500
INF.DE LIGNE HOP.JUSTINIEN CAP	2	41 000
INF.DE LIGNE HUEH	1	20 500
INF.DEPTALE. DU SUD	1	30 000
INF.EN CHEF HOP.CARREFOUR	1	23 000
INF.EN CHEF HOP.ST MICHEL DE JACMEL	1	22 000
INF.EN CHEF SALL EN OPERATION	1	23 000
INF.EN CHEF SALLE OPERATION	1	23 000
INF.EN CHEF SERV.MED.INTERNE ST	1	23 000
INF.EN CHEF SERV.PEDIATRIE HUEH	1	23 000
INF.HYG.CHEF DE SERV.	1	46 000
INF.HYGIENISTE AIRE PROG.DE P	1	23 000
INF.HYGIENISTE DEPT.DU NOR	1	23 000
INF.SAGE	7	161 000
INF.SUPERVISEUSE AU CHOSCAL	1	23 000
INF/DE NUIT MATERNITE I.JEANTY	1	20 500
INFIRM. EN CHEF	1	23 000
INFIRM.A LA SECRET. D'ETAT A LA POPUL.	1	20 500

## EFFECTIF ET MASSE SALARIALE DU PERSONNEL REGULIER DE L'ADMINISTRATION D'ETAT AU MOIS DE MAI 2016

	EFFECTIF	MASSE SALARIALE
INFIRMIER (ERE)	424	9 066 710
INFIRMIERE ANESTHESISTE	16	368 000
INFIRMIERE ASSISTANT CHEF DE SERVICE	1	22 000
INFIRMIERE ASSISTANT EN CHEF	2	46 000
INFIRMIERE BUREAU CENTRAL	2	62 500
INFIRMIERE DE LIGNE	395	8 127 600
INFIRMIERE DEPARTEMENTAL	2	50 500
INFIRMIERE EN CHEF	45	1 106 500
INFIRMIERE EPIDEMIOLOGISTE	3	80 500
INFIRMIERE HYGIENISTE	18	420 500
INFIRMIERE MONITRICE	4	92 000
INFIRMIERE PROFESSEUR	2	45 000
INFIRMIERE PSYCHIATRIE	1	20 500
INFIRMIERE RESPONSABLE	21	585 500
INFIRMIERE SUPERVISEUR	3	69 000
INFORMATICIEN (NE)	15	356 000
INGENIEUR	2	43 900
INGENIEUR DOSS	2	60 000
INGENIEUR SPECIALISTE	1	46 000
INSP. SANITAIRE	1	13 310
INSPECTEUR (TRICE) SENIOR	1	17 000
INSPECTEUR SANITAIRE	10	122 320
INSTRUCTEUR	1	12 100
INSTRUMENTISTE	13	154 300
INTENDANT	53	774 700
INTERNISTE	1	30 000
INTERNISTE HOPITAL JUSTINIEN	1	30 000
INTERPRETE	1	16 000
JARDINIER	6	66 000
JARDINIER 41	1	11 000
JARDINIER HUP	1	11 000
JOURNALIER	5	55 000
JOURNALIER 41	1	11 000
JOURNALIER BUR.COMM.DE L'ARCAHAIE	2	22 000
JOURNALIER BUR.COMM.PETIT	1	11 000

## EFFECTIF ET MASSE SALARIALE DU PERSONNEL REGULIER DE L'ADMINISTRATION D'ETAT AU MOIS DE MAI 2016

	EFFECTIF	MASSE SALARIALE
JOURNALIER BUR.COMMUNAL DE ST MARC	1	11 000
JOURNALIER BUR.COMMUNAL ST MARC	1	11 000
JOURNALIER C/S PTE RIV.DE L'ARTIBONITE	2	22 000
JOURNALIER DEPT.SANITAIRE DU SUD	2	22 000
LABORANTIN(E)	1	17 000
LABORANTINE C/S/ AUREORE DU BEL	1	17 000
LAVANDIERE	4	44 000
LAVANDIERE ASILE DE SIGUÉNEAU OUEST	1	11 000
LAVANDIERE AU SANATORIUM DE SIGUENEAU OUE	1	11 000
LAVANDIERE DEPT.SANITAIRE DU SUD	1	11 000
LAVANDIERE HOP.DEPT.DU SUD	1	11 000
LAVANDIERE HOP.LA PROVIDENCE ARTIBONITE	1	11 000
LAVANDIERE HOP.ST	1	11 000
LAVEUR D'AUTOS	3	33 000
LAVEUSE DE TUBES	1	11 000
LEGISTE	1	14 600
LESSIVEUSE	50	564 960
LESSIVEUSE AU SANATORIUM DE SIGUENEAU OUE	1	11 000
LESSIVEUSE CHOSCAL	1	11 000
LESSIVEUSE HIC DE PORT	2	22 000
LESSIVEUSE HIC DES CAYES	1	11 000
LESSIVEUSE HOP. SANATORIUM	3	33 000
LESSIVEUSE HOP.DEFILEE DE BEUDET	1	11 000
LESSIVEUSE HOP.NOTRE DAME PT	1	11 000
LESSIVEUSE HOPITAL JUSTINIEN	3	33 000
LESSIVEUSE HUEH	1	11 000
LESSIVEUSE MIJ	1	11 000
LOGISTICIEN (NE) II JEREMIE	1	17 000
LOGISTICIEN JEREMIE	1	20 500
MACON	1	11 000
MAGASINIER	19	271 030
MAGASINIER BUREAU CENTRAL	1	17 000
MAGASINIER BUREAU DSO	1	14 600
MAGASINIER C/S DE LA CROISX DES BOUQUETS	1	14 600
MAGASINIER CAL MOMBIN CROCHU	1	14 600

## EFFECTIF ET MASSE SALARIALE DU PERSONNEL REGULIER DE L'ADMINISTRATION D'ETAT AU MOIS DE MAI 2016

	EFFECTIF	MASSE SALARIALE
MAGASINIER CDS/ RABOTEAU	1	16 000
MAGASINIER CHOSCAL	1	14 600
MAGASINIER CS DE LA CX DES BOUQUETS	1	14 600
MAGASINIER DEPT.SAN.DU NORD'OUEST	1	16 000
MAGASINIER HOP.ST MICHEL DE JACMEL	1	14 600
MAGASINIER HUP	2	35 100
MAGASINIERE	3	41 300
MANUTENTIONNAIRE	19	233 840
MANUTENTIONNAIRE B D S DU SUD	1	11 000
MANUTENTIONNAIRE D P POT P RIPH RIQUE BUR.	1	12 100
MANUTENTIONNAIRE HUEH	1	13 310
MANUTENTIONNAIRE HUP	1	11 000
MECANICIEN	17	269 100
MECANICIEN BUREAU CENTRAL	1	17 000
MECANICIEN BUREAU D P PARTEMENT DU NORD	1	16 000
MECANICIEN DEPT.SAN.DE L'OUEST	1	14 600
MECANICIEN DEPT.SANITAIRE NIPPES	1	14 600
MECANICIEN DPEV	1	14 600
MECANICIEN GARAGE GONAIVES	1	14 600
MECANICIEN HEG	1	14 600
MECANICIEN HOPITAL DE FORT	1	14 600
MECANICIEN HOPITAL SANATORIUM	1	14 600
MECANOGRAPHE	9	133 550
MECANOGRAPHE ECOLE D'INFIRMIERE JEREMIE	1	12 100
MED. OBSTETRICIEN GYN.	1	31 000
MED. PATHOLOGISTE	1	31 000
MED.GENERALISTE C.TRANSF.SANG.	1	31 000
MEDECIN	124	3 954 000
MEDECIN ANESTHESISTE	16	496 000
MEDECIN CHEF DE SERVICE	14	598 000
MEDECIN CHIRURGIEN	33	1 034 000
MEDECIN CHIRURGIEN DENTISTE	1	31 000
MEDECIN DE COMMUNE	4	134 500
MEDECIN DE SERVICE	352	10 936 500
MEDECIN DERMATOLOGUE	5	155 000

## EFFECTIF ET MASSE SALARIALE DU PERSONNEL REGULIER DE L'ADMINISTRATION D'ETAT AU MOIS DE MAI 2016

	EFFECTIF	MASSE SALARIALE
MEDECIN GENERALISTE	330	10 263 000
MEDECIN GYNECOLOGUE	29	899 000
MEDECIN INTERNISTE	16	496 000
MEDECIN OBSTETRIEN	11	341 000
MEDECIN OPHTALMOLOGUE	4	124 000
MEDECIN ORTHOPEDISTE	8	248 000
MEDECIN PATHOLOGISTE	2	62 000
MEDECIN PEDIATRE	15	465 000
MEDECIN RADIOLOGISTE	4	124 000
MEDECIN RESPONSABLE DE FORMATION	1	46 000
MEDECIN SANATORIUM DE POT	1	46 000
MEDECIN SONOGRAPHIE	1	31 000
MEDECIN SPECIALISTE	14	449 000
MEDECIN SPECIALISTE /UROLOGUE	1	31 000
MEDECIN UROLOGUE	4	124 000
MEDECIN, ARCHAIE	1	31 000
MEDECIN/DEPT.SANIT.ND	1	31 000
MEDECIN/NORD	1	31 000
MEDECIN/ORTHOPEDISTE231J5L303	1	31 000
MENAGEE HOP.NOTRE DAME PT	1	11 000
MENAGER ( ERE )	409	4 588 130
MESSAGER (ERE)	126	1 507 110
MONIT.EC.NLE.TECHN.MED.CAP	1	11 000
MONITEUR EC.TECH.MEDICAL C.HAITIEN	1	11 000
MONITRICE	1	23 000
MONITRICE EC.TECH.MEDICAL C.HAITIEN	1	11 000
MONITRICE ECOLE D'INFIRMIERE	2	46 000
MONITRICE ENSEIGNANTE	1	20 500
NETTOYEUR	13	146 600
NETTOYEUR H U E H	1	11 000
NETTOYEUR HUEH	4	44 000
OBGN/GYNECOLOGUE	1	30 000
OBST. GYNECOLOGUE	1	34 500
OBST.GYNECOLOGUE	1	30 000
OBST.GYNECOLOGUE HOP.IMM.CONCEPTION DES C	1	30 000

## EFFECTIF ET MASSE SALARIALE DU PERSONNEL REGULIER DE L'ADMINISTRATION D'ETAT AU MOIS DE MAI 2016

	EFFECTIF	MASSE SALARIALE
OBSTETRICIEN	2	60 000
OBSTETRICIEN GYNECOLOGUE CENTRE HOSP.STE	1	30 000
OFF. SANITAIRE HINCHE	1	14 600
OFF.SANIT.	1	14 600
OFFICIER D'ACHAT	1	26 000
OFFICIER SANITAIRE	66	1 319 700
OFFICIER SANITAIRE 41	2	29 200
OFFICIER SANITAIRE CRX DES BOUQUETS	1	14 600
OFFICIER SANITAIRE DEPT.DU CENTRE	1	14 600
OPERATEUR (TRICE)	10	131 060
OPERATEUR (TRICE) DE SAISIE	97	1 704 000
OPERATEUR (TRICE) D'ORDINATEUR	5	89 000
PEDIATRE	14	423 000
PEDIATRE DEPT.DU CENTRE	1	30 000
PEDIATRE DEPT.SANIT. DE L'OUEST	1	30 000
PEDIATRE GRACE CHILDREN HOSP.	1	30 000
PEDIATRE UNITE DE REHYDRATATION DE HUEH	1	30 000
PEINTRE	2	25 600
PEINTRE RESP.A LA M.I.J.	1	14 600
PERCEPTEUR	18	296 300
PERCEPTEUR C/S PORTAIL LEOGANE	1	13 310
PERCEPTEUR CS KENSKOFF	1	13 310
PERCEPTEUR CS/ PORTAIL LEOGANE	2	26 620
PERCEPTEUR HIC DE PORT	1	14 600
PERCEPTEUR HOP. SANATORIUM	1	13 310
PERCEPTEUR HOPITAL JUSTINIEN	4	58 400
PERCEPTEUR HUEH	4	68 000
PERCEPTRICE	2	34 000
PHARMACIEN	18	575 000
PHARMACIEN H U P	1	26 000
PHARMACIEN HUEH	1	23 000
PHARMACIENNE	10	318 000
PHARMACIENNE DISPENSAIRE HOPITAL DE FERMA	1	23 000
PHLEBOTOMISTE	1	14 600
PHLEBOTOMISTE CS CROIX DES MISSIONS	1	17 000

## EFFECTIF ET MASSE SALARIALE DU PERSONNEL REGULIER DE L'ADMINISTRATION D'ETAT AU MOIS DE MAI 2016

	EFFECTIF	MASSE SALARIALE
PHOTOGRAPHE	2	32 000
PLOMBIER	12	179 900
PLOMBIER HOPITAL SAINT MICHEL	1	14 600
PLOMBIER HOP. SANATORIUM	1	14 600
PLOMBIER HUP	1	14 600
PLOMBIER S E P	1	14 600
POMPISTE	1	11 000
POMPISTE BUR.COMM.DE CARREFOUR	1	11 000
POMPISTE C/S ST MARTIN	1	11 000
PORTIER	5	55 000
PORTIER HOPITAL JUSTINIEN	1	11 000
PORTIER HOPITAL JUSTINIEN	3	33 000
PORTIER MATERNITE I.JEANTY & LEON A.	1	11 000
PREPOSE	1	12 100
PREPOSE A LA PHARMACIE	2	34 100
PRESIDENT CROIX ROUGE HAIT.	1	65 700
PROF. AU CACHET	2	22 000
PROF. DEPT.SAN.DU SUD	1	13 310
PROF.EC.NLE.DE TECHN.MED./CAP	1	11 000
PROF.EC.NLE.DE TECHN.MED.CAP	2	22 000
PROF.EC.NLE.MED.CAP	1	11 000
PROF.EC.NLE.TECHN.MED./CAP	1	11 000
PROFESSEUR	14	162 030
PROFESSEUR AU CACHET	9	101 310
PROFESSEUR ECOLE DES INFIRMIERES	1	11 000
PROFESSEUR TEMPS PARTIEL	1	11 000
PROFESSEUR TEMPS PLEIN	1	12 100
PROGRAMMEUR JR II	1	23 000
PSYCHOLOGUE	6	179 300
PSYCHOLOGUE HOP.STE THERERSE HINCHE	1	30 000
RADIOLOGISTE DISPENSAIRE HOP.DE FERMATHE	1	17 000
RADIOLOGUE	1	30 000
RECEPTIONISTE	81	1 349 300
RECEPTIONISTE HOPITAL LA PAIX	1	16 000
RECEPTIONISTE BUR.SANITAIRE DES NIPPES	1	17 000



## EFFECTIF ET MASSE SALARIALE DU PERSONNEL REGULIER DE L'ADMINISTRATION D'ETAT AU MOIS DE MAI 2016

	EFFECTIF	MASSE SALARIALE
RECEPTIONISTE BUREAU CENTRAL	1	17 000
RECEPTIONISTE BUREAU DSO	1	16 000
RECEPTIONISTE C H CE LA RENAISSANCE	1	17 000
RECEPTIONISTE C/S FORT ST MICHEL	2	32 000
RECEPTIONISTE CS DE PORTAIL L'FOGANE	2	32 000
RECEPTIONISTE HGG DE GRAND GOAVE	1	16 000
RECEPTIONISTE HIC DE PORT	1	17 000
RECEPTIONISTE HOPITAL DE LA PAIX	1	16 000
RECEPTIONISTE HOPITAL JUSTINIEN	1	16 000
RECEPTIONISTE HOPITAL ND DE PETIT	2	32 000
RECEPTIONISTE HUEH	2	32 000
RECEPTIONISTE HUP	1	16 000
RECEPTIONISTE L'HOPITAL SANATORIUM	1	16 000
RECEPTIONNISTE	2	32 000
RECEPTIONNISTE DEPT.GRAND'ANSE	1	16 000
REGISSEUR	18	243 690
REGISSEUR (PERS.DE PHARMACIE HOP.JACMEL)	1	12 100
REGISSEUR (PERSONNEL DE PHARMACIE HOPITAL)	1	12 100
REGISSEUR C S L / PESTEL	1	14 600
REGISSEUR CENTRE DE SANTE DE MARMELADE	1	13 310
REGISSEUR CHOSCAL	2	26 620
REGISSEUR DSNE	1	14 600
REGISSEUR HCR DE PORT	1	13 310
REGISSEUR HOPITAL ST. MICHEL JACMEL	2	24 200
REGISSEUR HUEH	3	39 930
REGISSEUR HUP	1	14 600
REGISSEUR L'HOPITAL SANATORIUM	1	14 600
REGISSEUR PHIE HIC DES CAYES	1	13 310
REGISSEUR REGISSEUR DE PHARMACIE	1	12 100
REGISSEUSE	1	12 100
REGISSEUSE DE PHARMACIE	19	256 170
REGISSEUSE DE PHARMACIE CAL MOMBIN CROCHU	1	14 600
REGISSEUSE DE PHARMACIE DEPOT HINCHE	1	13 310
REGISSEUSE DE PHARMACIE HIC DE PORT	1	12 100
REGISSEUSE DE PHARMACIE HOPITAL JUSTINIEN	1	13 310

## EFFECTIF ET MASSE SALARIALE DU PERSONNEL REGULIER DE L'ADMINISTRATION D'ETAT AU MOIS DE MAI 2016

	EFFECTIF	MASSE SALARIALE
REGISSEUSE DE PHARMACIE HUEH	1	13 310
REGISSEUSE DE PHARMACIE TILORY	1	13 310
REGISSEUSE DEPOT PERIPH.DE PT	1	12 100
RESP.ALIM.SIGUENEAU	1	12 100
RESP.ALIMENTA. HOP.ST	1	13 310
RESPONSABLE	78	1 685 620
RESPONSABLE A L'HOPITAL	9	176 810
RESPONSABLE ALIMENTATION	2	24 200
RESPONSABLE ALIMENTATION DEPARTEMENTAL	1	12 100
RESPONSABLE ASIL	1	14 600
RESPONSABLE BANQUE DE DONNEES	1	22 000
RESPONSABLE BC DE CARREFOUR	2	49 000
RESPONSABLE CAFETERIA	1	22 000
RESPONSABLE CAISSE	1	20 500
RESPONSABLE CENTRE DE SANTE	5	88 910
RESPONSABLE CHOSCAL	1	11 000
RESPONSABLE DE NETTOYAGE	1	14 600
RESPONSABLE DE SECTION	1	17 000
RESPONSABLE DE SECURITE	4	68 000
RESPONSABLE DE STOCK	1	17 000
RESPONSABLE DES DOSSIERS	1	26 000
RESPONSABLE DES SERVICES LOGISTIQUES	1	22 000
RESPONSABLE LINGERIE	1	14 600
RESPONSABLE RESPONSABLE CUISINE	1	14 600
RESPONSABLE RESPONSABLE LOGISTIQUE	1	22 000
RESPONSABLE RESPONSABLE MAINTENANCE	1	14 600
RESPONSABLE SECURITE	1	16 000
RESPONSABLE STERILISATEUR HIC DES CAYES	1	14 600
RESPONSABLE/ARCHIVES M. ISAIÉ JEANTY	1	17 000
SECOURISTE	1	14 600
SECRET. DEPT.SANIT.DU SUD'EST	1	23 000
SECRETAIRE	136	3 037 600
SECRETAIRE DE DIRECTION	27	788 000
SECRETAIRE EXECUTIF	2	92 000
SECRETAIRE II	4	86 000

## EFFECTIF ET MASSE SALARIALE DU PERSONNEL REGULIER DE L'ADMINISTRATION D'ETAT AU MOIS DE MAI 2016

	EFFECTIF	MASSE SALARIALE
SECRETAIRE/COMPTABLE	1	23 000
SERVANTE JACMEL	1	11 000
SOUDEUR	1	14 600
STATISTICIEN	8	145 240
STATISTICIEN CHOSPAL	1	14 600
STATISTICIEN HEG	1	14 600
STATISTICIEN HIC DES CAYES	1	14 600
STATISTICIEN HUC DES CAYES	1	14 600
STATISTICIEN UCS/ DE	1	23 000
STATISTICIEN(NE)	5	114 000
STATISTICIENNE 3	1	17 000
SUPERVISEUR	42	692 600
SUPERVISEUR ADJOINT	1	14 600
SUPERVISEUR AU BUR.DE NURS.DE L'HUEH	1	23 000
SUPERVISEUR DES AGENTS DE SECURITE	1	16 000
SUPERVISEUR D'INTENDANCE HUEH	1	16 000
SUPERVISEUR HUP	1	16 000
SUPERVISEUR I DES AGENTS CENTRE HOSP.REN.	1	17 000
SUPERVISEUR PRODUCTION HIC DE PORT	1	11 000
SUPERVISEUSE	2	45 000
SURVEILL.SAN.SIGUENEAU	1	11 000
SURVEILLANT	38	433 600
SURVEILLANT BEUDET	1	11 000
SURVEILLANT CENTRE DE PSYCHIATRIE	1	11 000
SURVEILLANT CH DE LA RENNAISSANCE	1	11 000
SURVEILLANT CHOSCAL	2	22 000
SURVEILLANT DEPT.DU SUD'EST	1	12 100
SURVEILLANT DES SERVICES HUEH	1	14 600
SURVEILLANT GENERAL	2	25 600
SURVEILLANT HOPITAL	4	45 100
TECHICIEN (NE) DE LABORATOIRE	6	102 000
TECHNICIEN (NE)	1 407	23 335 520
TECHNICIEN (NE) DE LABORATOIRE	96	1 660 000
TECHNICIEN (NE) DE RADIOLOGIE	1	17 000
TECHNICIEN (NE) EN CHEF	1	22 000

## EFFECTIF ET MASSE SALARIALE DU PERSONNEL REGULIER DE L'ADMINISTRATION D'ETAT AU MOIS DE MAI 2016

	EFFECTIF	MASSE SALARIALE
TECHNICIEN (NE) EN CHEF AU LABORATOIRE	1	22 000
TECHNICIEN (NE) EN MAINTENANCE	4	74 100
TECHNICIEN (NE) EN RADIOLOGIE	2	31 600
TECHNICIEN (NE) EN REFRIGERATION	2	44 000
TECHNICIEN (NE) GENIE	1	23 500
TECHNICIEN (NE) GENIE BIOMEDICAL	4	94 000
TECHNICIEN (NE) JUNIOR III	3	55 000
TECHNICIEN (NE) LABORATOIRE	5	82 900
TECHNICIEN (NE) LOGISTICIENNE	2	33 000
TECHNICIEN (NE) MEDICAL	2	34 000
TECHNICIEN (NE) RADIOLOGISTE	19	314 510
TECHNICIEN (NE) SANITAIRE 1	1	22 000
TECHNICIEN (NE) SUPERVISEUR	1	23 000
TECHNOLOGISTE MEDICALE	173	3 042 500
TECHNICIEN (NE) DE LABORATOIRE	2	29 200
TENEUR DE LIVRE	18	353 500
TRAVAILLEUR SOCIAL	11	178 000
UROLOGUE	3	90 000
VACCINATEUR MOBILE	3	33 000
VENDEUSE	2	25 410
1314 MINISTERE A LA CONDITION FEMININE ET AUX DROITS DES FEMMES	235	6 927 810
1314111 BUREAU DU MINISTRE	59	1 642 900
AGENT	4	104 000
AGENT ADMINISTRATIF	2	34 000
AGENT DE LIAISON	6	96 000
AGENT DE SECURITE	2	32 000
AGENT POLYVALENT	2	32 000
AGENT TERRAIN	1	26 000
ANALYSTE ADMINISTRATIF	1	51 000
ASSISTANT	2	78 000
ASSISTANTE ADMINISTRATIVE	2	76 500
CHARGE DE MISSION	3	157 200
CHAUFFEUR	5	85 000
CHAUFFEUR MECANICIEN	1	23 000
CHEF DE SECURITE	1	23 000

## EFFECTIF ET MASSE SALARIALE DU PERSONNEL REGULIER DE L'ADMINISTRATION D'ETAT AU MOIS DE MAI 2016

	EFFECTIF	MASSE SALARIALE
CHEF DE SERVICE	1	46 000
COMPTABLE	1	34 500
COMPTABLE CONTROLEUR SR II	1	26 000
COORDONNATEUR (TRICE)	1	42 000
DIRECTEUR ADMINISTRATIF	1	65 700
MESSAGER (ERE)	8	116 800
MINISTRE	1	121 200
OPERATEUR (TRICE) DE SAISIE	1	23 000
RECEPTIONISTE	1	23 000
RESPONSABLE	1	35 000
TECHNICIEN (NE)	5	166 000
TECHNICIEN (NE) EN INFORMATIQUE	1	35 000
TECHNICIEN (NE) JUNIOR I	3	74 000
TECHNICIEN (NE) JUNIOR III	1	17 000
1314112 DIRECTION GENERALE DES SERVICES INTERNES	176	5 284 910
AGENT	8	188 000
AGENT ADMINISTRATIF	1	17 000
AGENT AGENT TERRAIN	2	52 000
AGENT DE LIAISON	23	398 210
AGENT DE SECURITE	9	132 300
AGENT DE TERRAIN	3	73 000
AGENT POLYVALENT	3	48 000
AGENT TECHNIQUE	1	26 000
ASSISTANT	9	396 000
ASSISTANT CHEF DE SECURITE	1	20 500
ASSISTANT CHEF DE SERVICE	2	84 000
ASSISTANT COMPTABLE EN CHEF	2	84 000
ASSISTANT-DIRECTEUR ADMINISTRATIF	1	55 000
ASSISTANTE ADMINISTRATIVE	2	84 000
ASSISTANT-RESPONSABLE	1	42 000
CHARGE DE MISSION	6	261 700
CHAUFFEUR	6	98 600
CHEF DE PERSONNEL	1	46 000
CHEF DE SERVICE	7	322 000
CHEF DE SERVICE SECURITE	1	23 000

## EFFECTIF ET MASSE SALARIALE DU PERSONNEL REGULIER DE L'ADMINISTRATION D'ETAT AU MOIS DE MAI 2016

	EFFECTIF	MASSE SALARIALE
COMMIS ADMINISTRATIF	1	23 000
COMPTABLE	1	34 500
COMPTABLE EN CHEF	1	46 000
COORDONNATEUR (RANG DE DIRECTEUR)	1	42 000
COORDONNATEUR (TRICE)	8	359 700
DIRECTEUR (TRICE)	8	525 600
DIRECTEUR ADMINISTRATIF	1	65 700
DIRECTEUR GENERAL	1	84 400
GARDIEN	1	16 000
INSPECTEUR (TRICE) JUNIOR II	1	20 500
INTENDANT	1	16 000
JARDINIER	1	10 000
MESSAGER (ERE)	9	123 200
PHOTOGRAPHE	1	20 500
RECEPTIONISTE	10	166 000
RECEPTIONNISTE DIR.ADM.	1	17 000
RESPONSABLE	3	126 000
RESPONSABLE DES RESSOURCES HUMAINES	1	65 700
SECRETAIRE	2	60 000
SECRETAIRE DE DIRECTION	4	134 300
TECHNICIEN (NE)	19	591 000
TECHNICIEN (NE) EN MECANIQUE	1	20 500
TECHNICIEN (NE) INFORMATIQUE JR I	1	23 000
TECHNICIEN (NE) JUNIOR I	2	44 000
TECHNICIEN (NE) PREPOSE(E) AU STOCK	1	23 000
TECHNICIEN (NE) RESPONSABLE DU RESEAU INFORMATIQUE	1	35 000
TECHNICIEN (NE) SENIOR 2	1	25 000
TECHNICIEN (NE) SENIOR I	2	60 000
TECHNICIEN (NE) SENIOR II	1	26 000
TECHNICIEN (NE) SR 1	1	30 000
1315 MINISTERE DE LA JEUNESSE, DES SPORTS ET DE L'ACTION CIVIQUE	525	15 446 130
1315111 BUREAU DU MINISTRE	430	12 599 790
ADMINISTRATEUR	1	13 310
AGENT ADMINISTRATIF	2	33 000
AGENT DE SECURITE	27	362 310

## EFFECTIF ET MASSE SALARIALE DU PERSONNEL REGULIER DE L'ADMINISTRATION D'ETAT AU MOIS DE MAI 2016

	EFFECTIF	MASSE SALARIALE
AGENT MULTIPLICATEUR	12	276 000
ANALYSTE PROGRAMMEUR	1	51 000
ANIMATEUR	7	102 200
ARCHITECTE	1	27 500
ASSISTANT	6	330 000
ASSISTANT CHEF DE SECTION	6	192 000
ASSISTANT CHEF DE SERVICE	9	378 000
ASSISTANTE ADMINISTRATIVE	6	229 500
CHARGE DE MISSION	3	197 100
CHAUFFEUR	5	88 310
CHAUFFEUR MECANICIEN	3	58 000
CHEF DE SECTION	10	340 500
CHEF DE SERVICE	16	736 000
COMMIS ADMINISTRATIF	4	95 000
COMPTABLE	1	46 000
COMPTABLE EN CHEF	1	46 000
CONSEILLER	2	111 700
CONSEILLER EN CIVISME	1	49 500
CONSEILLER TECHNIQUE	3	165 000
COORDONNATEUR (RANG DE DIRECTEUR)	1	65 700
COORDONNATEUR (TRICE)	7	438 500
COORDONNATEUR (TRICE) ADJOINT	1	55 000
COORDONNATEUR ADJOINT	1	55 000
DIRECTEUR (TRICE)	12	764 700
DIRECTEUR (TRICE) DEPARTEMENTAL	9	591 300
DIRECTEUR (TRICE) DEPARTEMENTAL ADJOINT	1	55 000
DIRECTEUR ADJOINT	2	110 000
DIRECTEUR ADMINISTRATIF	3	166 700
DIRECTEUR EXECUTIF	1	65 700
DIRECTEUR JEUNESSE ET INSERTION	1	65 700
DIRECTEUR TECHNIQUE	1	65 700
DIRECTEUR TECHNIQUE NATIONAL	1	55 000
ELECTRICIEN UNITE INSTAL. ET INFRAS.	1	17 000
EMPLOYE	1	16 000
ENCADREUR	1	27 500

## EFFECTIF ET MASSE SALARIALE DU PERSONNEL REGULIER DE L'ADMINISTRATION D'ETAT AU MOIS DE MAI 2016

	EFFECTIF	MASSE SALARIALE
ENTRAINEUR	2	52 000
ENTRAINEUR DE BASKET BALL	1	26 000
ENTRAINEUR DE FOOTBALL	6	156 000
ENTRAINEUR DE JUDO	1	26 000
FORMATEUR	1	17 000
GARCON	3	38 800
GARDIEN	1	13 310
GESTIONNAIRE DE PROJET	1	46 000
INGENIEUR EN TELECOM. UNITE COMM.	1	32 000
INSPECTEUR (TRICE)	1	20 900
INSPECTEUR REGIONAL	1	65 700
INTENDANT	3	48 000
MACON	1	22 000
MECANICIEN	1	20 500
MECANICIEN SERVICE DE REPARATION	1	17 000
MECANOGRAPHE	1	17 000
MENAGER ( ERE )	1	12 100
MESSAGER (ERE)	4	54 510
MINISTRE	1	121 200
MONITEUR	10	159 220
MONITEUR JEREMIE	1	13 310
MONITEUR SEJSSC	1	13 310
MONITEUR SPORTIF	6	100 800
MONITEUR ST	1	13 310
OPERATEUR (TRICE)	1	22 000
OPERATEUR (TRICE) DE SAISIE	2	44 000
PHOTOGRAPHE	1	20 500
PLOMBIER CENTRE SPORTIF DADADOU	1	17 000
PLOMBIER PARC JEAN MARIE VINCENT	1	17 000
PROFESSIONNEL JUNIOR	1	30 000
PROFESSIONNEL SR II	2	92 000
RECEPTIONISTE	7	116 000
RESPONSABLE	1	23 000
RESPONSABLE ACTION CIVIQUE	1	23 000
SECRETAIRE	5	125 000



## EFFECTIF ET MASSE SALARIALE DU PERSONNEL REGULIER DE L'ADMINISTRATION D'ETAT AU MOIS DE MAI 2016

	EFFECTIF	MASSE SALARIALE
SECRETAIRE DE DIRECTION	3	90 000
SUPERVISEUR	5	87 500
SUPERVISEUR DE SECURITE DIR. GENERALE	1	22 000
TECHNICIEN (NE)	151	3 604 890
TECHNICIEN (NE) ACTION CIVIQUE	1	23 000
TECHNICIEN (NE) ACTIVITES PHYSIQUES ET SPORTIVES	4	110 000
TECHNICIEN (NE) EN DOUANES	1	22 000
TECHNICIEN (NE) EN INFORMATIQUE	4	98 000
TECHNICIEN (NE) EN INSERTION	3	82 500
TECHNICIEN (NE) EN MAINTENANCE	1	30 000
TECHNICIEN (NE) EN MECANIQUE	1	22 000
TECHNICIEN (NE) JEUNESSE	1	27 500
TECHNICIEN (NE) JUNIOR I	2	44 000
TECHNICIEN (NE) SENIOR I	1	30 000
TECHNICIEN (NE) SENIOR II	1	25 000
TECHNICIEN (NE) SENIOR III	1	22 000
TECHNICIEN (NE) SERVICE RESPONSIBLE ENGINES MOTORISES	1	22 000
TECHNICIEN (NE) UNITE INFRASTRUCTURE	2	37 500
TENEUR DE LIVRE	1	22 000
1315112 DIRECTION GENERALE DES SERVICES INTERNES	95	2 846 340
AGENT ADMINISTRATIF	1	22 000
AGENT DE SECURITE	2	34 000
ASSISTANT CHEF DE SECTION	4	128 000
ASSISTANT CHEF DE SERVICE	2	84 000
ASSISTANTE ADMINISTRATIVE	1	42 000
CHARGE DE MISSION	3	181 400
CHAUFFEUR	8	136 000
CHEF DE PERSONNEL	1	45 000
CHEF DE SECTION	4	138 000
CHEF DE SECURITE	1	30 000
CHEF DE SERVICE	3	138 000
COMMIS ADMINISTRATIF	2	52 000
CONSEILLER TECHNIQUE	2	92 000
COORDONNATEUR (TRICE)	1	65 700
COORDONNATRICE ADJ.	1	55 000

## EFFECTIF ET MASSE SALARIALE DU PERSONNEL REGULIER DE L'ADMINISTRATION D'ETAT AU MOIS DE MAI 2016

	EFFECTIF	MASSE SALARIALE
DIRECTEUR (TRICE) DEPARTEMENTAL	3	157 700
DIRECTEUR GENERAL ADJOINT	1	75 600
DIRECTRICE ADJOINTE	1	55 000
ENTRAINEUR	1	26 000
ENTRAINEUR DE FOOTBALL	1	26 000
INTENDANT	3	51 000
MENAGER (ERE)	2	26 620
MESSAGER (ERE)	5	73 000
MONITEUR SPORTIF	2	33 600
MONTEUR	1	16 800
OPERATEUR (TRICE) DE SAISIE	1	23 000
RESPONSABLE	8	311 700
RESPONSABLE CENTRE	1	34 500
RESPONSABLE DEPARTEMENTAL	1	34 500
SECRETAIRE	3	68 000
SECRETAIRE DE DIRECTION	1	30 000
TECHNICIEN (NE)	24	560 220
1411 MINISTERE DES CULTES	168	4 736 500
1411112 DIRECTION GENERALE DES SERVICES INTERNES	168	4 736 500
AGENT DE SECURITE	32	509 800
ARCHIVISTE	3	54 500
ASSISTANT	3	136 000
ASSISTANT CHEF DE SECTION	5	160 000
ASSISTANT CHEF DE SECURITE	1	20 000
ASSISTANT CHEF DE SERVICE	7	286 500
ASSISTANT-DIRECTEUR ADMINISTRATIF	1	55 000
ASSISTANT-DIRECTEUR DEPARTEMENTAL	1	55 000
ASSISTANTE ADMINISTRATIVE	1	42 000
CHARGE DE MISSION	1	46 000
CHAUFFEUR	3	46 800
CHEF DE SECTION	4	138 000
CHEF DE SERVICE	9	402 500
CHEF DE SERVICE SECURITE	1	46 000
COMPTABLE	1	30 000
COORDONNATEUR (TRICE)	1	65 700

## EFFECTIF ET MASSE SALARIALE DU PERSONNEL REGULIER DE L'ADMINISTRATION D'ETAT AU MOIS DE MAI 2016

	EFFECTIF	MASSE SALARIALE
DIRECTEUR (TRICE)	11	661 900
DIRECTEUR (TRICE) DEPARTEMENTAL	2	120 700
DIRECTEUR ADMINISTRATIF	1	65 700
DIRECTEUR GENERAL	1	84 400
DIRECTRICE ADJOINTE	1	55 000
DOCUMENTALISTE	2	41 400
ELECTRICIEN	1	14 600
GARDIEN	2	23 100
GARDIENNE	2	23 100
INGENIEUR	1	32 000
INSPECTEUR (TRICE)	3	74 000
INSPECTEUR (TRICE) JUNIOR I	1	22 000
INSPECTEUR (TRICE) SENIOR	3	86 000
INSPECTEUR (TRICE) SENIOR II	8	208 000
INSPECTEUR JUNIOR	1	22 000
INSPECTEUR JUNIOR I	4	88 000
INSPECTEUR REGIONAL	3	82 000
INSPECTEUR SENIOR	1	30 000
INSPECTEUR SENIOR I	2	60 000
INTENDANT	4	64 800
MECANICIEN	1	16 000
MENAGER ( ERE )	10	122 100
MESSAGER (ERE)	5	74 200
OPERATEUR (TRICE) DE SAISIE	1	22 000
OPERATEUR (TRICE) D'ORDINATEUR	1	16 000
RECEPTIONNISTE	2	33 000
RECEPTIONNISTE	1	16 000
SECRETAIRE	3	76 000
SECRETAIRE DE DIRECTION	6	173 000
TECHNICIEN (NE)	9	213 700
TECHNICIEN (NE) EN MAINTENANCE INFORMATIQUE	1	22 000
1412 MINISTERE DE LA CULTURE	917	24 675 530
1412111 BUREAU DU MINISTRE	44	1 440 700
AGENT DE SECURITE	7	112 000
ASSISTANTE ADMINISTRATIVE	2	84 000

## EFFECTIF ET MASSE SALARIALE DU PERSONNEL REGULIER DE L'ADMINISTRATION D'ETAT AU MOIS DE MAI 2016

	EFFECTIF	MASSE SALARIALE
CHARGE DE MISSION	1	65 700
CHAUFFEUR	7	144 000
CHEF DE SERVICE	3	138 000
COMMIS ADMINISTRATIF	1	23 000
COORDONNATEUR (RANG DE DIRECTEUR)	1	65 700
COORDONNATEUR (TRICE)	4	243 100
DIRECTEUR (TRICE)	2	131 400
INTENDANT	8	129 000
MESSAGER (ERE)	1	14 600
MINISTRE	1	121 200
OPERATEUR (TRICE) DE SAISIE	2	44 000
SECRETAIRE DE DIRECTION	3	95 000
TECHNICIEN (NE) JUNIOR I	1	30 000
<b>1412112 DIRECTION GENERALE DES SERVICES INTERNES</b>	<b>128</b>	<b>3 997 460</b>
AGENT DE LIAISON	7	117 000
AGENT DE SECURITE	19	295 930
ASSISTANT ADMINISTRATIF	1	42 000
ASSISTANT CHEF DE SECTION	5	160 000
ASSISTANT CHEF DE SERVICE	1	42 000
ASSISTANT COMPTABLE	1	34 500
ASSISTANT COMPTABLE EN CHEF	1	42 000
ASSISTANTE ADMINISTRATIVE	5	188 000
CHARGE DE MISSION	2	131 400
CHAUFFEUR	13	231 000
CHAUFFEUR MECANICIEN	1	22 000
CHEF DE SECTION	4	135 500
CHEF DE SERVICE	12	548 000
COMMIS ADMINISTRATIF	1	17 000
COMPTABLE EN CHEF	2	92 000
COORDONNATEUR (RANG DE DIRECTEUR)	1	65 700
COORDONNATEUR ADJOINT	1	55 000
COORDONNATEUR DES DIRECTIONS DEPARTEMENTALES	1	65 700
DIRECTEUR (TRICE)	7	459 900
DIRECTEUR (TRICE) DEPARTEMENTAL	2	131 400
DIRECTEUR ADJOINT	1	55 000

## EFFECTIF ET MASSE SALARIALE DU PERSONNEL REGULIER DE L'ADMINISTRATION D'ETAT AU MOIS DE MAI 2016

	EFFECTIF	MASSE SALARIALE
DIRECTEUR ADMINISTRATIF	1	65 700
DIRECTEUR GENERAL	1	84 400
DIRECTEUR GENERAL ADJOINT	1	75 600
GARDIEN	1	12 100
GARDIEN II	1	11 000
GARDIEN III	3	39 930
INTENDANT	3	48 000
MECANICIEN	1	22 000
MÉNAGER ( ERE )	6	70 500
MESSAGER (ERE)	2	26 700
PROFESSIONNEL JR I	1	29 000
PROFESSIONNEL SR III	1	35 000
RECEPTIONISTE	3	51 000
SECRETAIRE	1	22 500
SECRETAIRE DE DIRECTION	6	195 000
TECHNICIEN (NE)	2	101 000
TECHNICIEN (NE) JUNIOR I	1	22 000
TECHNICIEN (NE) SENIOR I	4	120 000
TECHNICIEN (NE) SENIOR III	1	35 000
1412113 ECOLE NATIONALE DES ARTS	70	1 766 410
AGENT DE LIAISON	2	34 000
AGENT DE SECURITE	3	46 600
ARCHIVISTE	1	32 000
ASSISTANT	1	55 000
ASSISTANT BIBLIOTHECAIRE	1	26 000
ASSISTANT COMPTABLE EN CHEF	1	42 000
ASSISTANTE ADMINISTRATIVE	2	76 500
CHAUFFEUR	1	17 000
CHEF DE SECURITE	1	17 000
CHEF DE SERVICE	1	46 000
COMMIS ADMINISTRATIF	1	22 000
DIRECTEUR (TRICE)	2	131 400
DIRECTEUR ADMINISTRATIF	1	65 700
DIRECTEUR GENERAL	1	84 400
INTENDANT	1	17 000

## EFFECTIF ET MASSE SALARIALE DU PERSONNEL REGULIER DE L'ADMINISTRATION D'ETAT AU MOIS DE MAI 2016

	EFFECTIF	MASSE SALARIALE
MENAGER ( ERE )	3	36 300
MESSAGER (ERE)	1	12 100
PROFESSEUR	4	64 100
PROFESSEUR DE DESSIN	2	48 000
PROFESSEUR DE MUSIQUE	3	72 000
PROFESSEUR (ENARTS)	16	270 310
PROFESSEUR D'ANATOMIE	1	34 500
PROFESSEUR D'ART	1	16 500
PROFESSEUR DE CERAMIQUE	1	23 500
PROFESSEUR DE DANCE	1	22 500
PROFESSEUR DE PEINTURE	1	27 500
PROFESSEUR DE TECHNIQUE	1	20 500
PROFESSEUR D'EXPRESSION	1	27 500
PROFESSEUR SOLFEGE	1	16 500
PROFESSIONNEL SR III	1	35 000
RESPONSABLE	3	106 500
SECRETAIRE DE DIRECTION	1	30 000
SECRETAIRE GENERAL	1	65 700
TAMBOURINEUR	3	43 800
TECHNICIEN (NE)	2	33 000
TECHNICIEN (NE) JUNIOR I	1	22 000
TECHNICIEN (NE) SENIOR II	1	26 000
<b>1412114 INSTITUT DE SAUVEGARDE DU PATRIMOINE NATIONAL</b>	<b>48</b>	<b>1 358 400</b>
DIRECTEUR ADMINISTRATIF ADJOINT	1	55 000
AGENT DE SECURITE	3	43 800
ARCHITECTE	2	52 000
ASSISTANT CHEF DE SERVICE	5	210 000
ASSISTANTE ADMINISTRATIVE	1	42 000
CHAUFFEUR	7	116 600
CHEF DE SECTION	2	69 000
CHEF DE SERVICE	3	138 000
COMPTABLE EN CHEF	1	46 000
DIRECTEUR ADJOINT	1	55 000
DIRECTEUR ADMINISTRATIF	1	65 700
DIRECTEUR GENERAL	1	84 400

## EFFECTIF ET MASSE SALARIALE DU PERSONNEL REGULIER DE L'ADMINISTRATION D'ETAT AU MOIS DE MAI 2016

	EFFECTIF	MASSE SALARIALE
DIRECTEUR TECHNIQUE	1	65 700
GARDIEN	4	48 400
INSPECTEUR (TRICE) JUNIOR II	1	20 500
INSPECTEUR (TRICE) JUNIOR III	1	17 000
INTENDANT	1	14 600
JARDINIER	1	12 100
MENAGER ( ERE )	2	24 200
MESSAGER (ERE)	2	24 200
SECRETAIRE	1	23 000
SECRETAIRE DE DIRECTION	3	90 000
SURVEILLANT	2	24 200
TECHNICIEN (NE) JUNIOR III	1	17 000
1412115 THEATRE NATIONAL	115	2 501 610
ACCESSOIRISTE	1	28 000
AGENT DE SECURITE	5	69 500
ASSISTANT	2	68 500
ASSISTANT CHEF DE SECTION	4	124 500
ASSISTANT CHEF DE SERVICE	2	82 000
ASSISTANTE ADMINISTRATIVE	1	34 500
ATTACHE DE PRESSE	1	26 000
CHARGE DE MISSION	1	65 700
CHAUFFEUR	3	49 000
CHEF DE SECTION	4	135 500
CHEF DE SERVICE	3	136 000
COMPTABLE	2	46 000
COORDONNATEUR (TRICE)	1	55 000
COORDONNATEUR TECHNIQUE	1	55 000
DACTYLOGRAPHE	1	16 000
DELEGUE, OUEST	1	32 000
DIRECTEUR (TRICE)	4	260 100
DOCUMENTALISTE	1	17 000
EMPLOYE	14	155 600
JARDINIER	1	10 000
MACHINISTE	1	14 600
MAGASINIER	1	14 900

## EFFECTIF ET MASSE SALARIALE DU PERSONNEL REGULIER DE L'ADMINISTRATION D'ETAT AU MOIS DE MAI 2016

	EFFECTIF	MASSE SALARIALE
MAQUILLEUR	1	20 500
MENAGER (ERE)	6	61 000
MESSAGER (ERE)	2	20 000
MONITEUR	2	63 000
OPERATEUR (TRICE) DE SAISIE	2	30 310
RECEPTIONISTE	2	31 600
RESPONSABLE	4	116 800
SECRETAIRE DE DIRECTION	1	30 000
SUPERVISEUR	2	25 100
TAMBOURINEUR	1	16 000
TECHNICIEN (NE)	35	534 900
TECHNICIEN (NE) EN INFORMATIQUE	2	57 000
1412116 MUSEE DU PANTHEON NATIONAL	47	1 333 100
AGENT DE SECURITE	8	129 000
ASSISTANT-RESPONSABLE	1	42 000
CHAUFFEUR	2	34 000
CHEF DE SECURITE	1	29 000
CHEF DE SERVICE	6	274 000
DIRECTEUR (TRICE)	1	65 700
DIRECTEUR ADMINISTRATIF	1	65 700
DIRECTEUR GENERAL	1	84 400
ELECTRICIEN	1	22 000
GUIDE	6	180 000
JARDINIER	2	29 200
MENAGER (ERE)	5	66 900
MENUISIER	1	23 000
MESSAGER (ERE)	1	14 600
PLOMBIER	1	14 600
RESPONSABLE	2	88 000
TECHNICIEN (NE) JUNIOR II	4	82 000
TECHNICIEN (NE) SENIOR 1	2	60 000
TECHNICIEN (NE) SENIOR I	1	29 000
1412117 BUREAU NATIONAL D'ETHNOLOGIE	33	951 200
AGENT DE SECURITE	9	132 800
AIDE	1	17 000



## EFFECTIF ET MASSE SALARIALE DU PERSONNEL REGULIER DE L'ADMINISTRATION D'ETAT AU MOIS DE MAI 2016

	EFFECTIF	MASSE SALARIALE
CHAUFFEUR	1	17 000
CHEF DE SECTION	2	69 000
CHEF DE SECURITE	1	30 000
CHEF DE SERVICE	1	46 000
COMPTABLE EN CHEF	1	46 000
DIRECTEUR (TRICE)	1	65 700
DIRECTEUR GENERAL	1	84 400
INTENDANT	1	16 000
MESSAGER (ERE)	2	29 200
MUSEOLOGUE CHEF DE SERVICE	1	46 000
RESPONSABLE	4	118 100
SECRETAIRE DE DIRECTION	2	60 000
TECHNICIEN (NE)	5	174 000
<b>1412118 BIBLIOTHEQUE NATIONALE D'HAITI</b>	<b>97</b>	<b>2 104 400</b>
AGENT DE LIAISON	1	17 000
AGENT DE SECURITE	5	73 000
AIDE	5	112 500
ASSISTANT	1	55 000
ASSISTANT CHEF DE SERVICE	1	42 000
BIBLIOTHECAIRE SR 3	1	35 000
CHAUFFEUR	2	34 000
CHEF DE PERSONNEL	1	46 000
CHEF DE SECTION	3	103 500
CHEF DE SERVICE	4	161 000
COMMIS	7	114 000
COMMIS DE REFERENCE	2	33 000
COMPTABLE CONTROLEUR SR I	2	58 000
DIRECTEUR (TRICE)	1	65 700
DIRECTEUR GENERAL	1	84 400
DIRECTEUR TECHNIQUE	1	65 700
DOCUMENTALISTE	4	68 000
EMPLOYE	1	17 000
GARCON (LEOGANE)	1	11 000
GARDIEN	1	11 000
HOQUETON	2	23 100

## EFFECTIF ET MASSE SALARIALE DU PERSONNEL REGULIER DE L'ADMINISTRATION D'ETAT AU MOIS DE MAI 2016

	EFFECTIF	MASSE SALARIALE
INFORMATICIEN (NE)	1	20 500
JARDINIER	1	12 100
MENAGER	1	11 000
MENAGER (ERE)	5	57 200
OPERATEUR (TRICE)	1	13 800
OPERATEUR (TRICE) DE SAISIE	4	70 500
RECEPTIONISTE	2	34 000
RESP.BIBLIOTH.DE LA BB(CRX)	1	17 000
RESPONSABLE	2	55 000
RESPONSABLE RESSOURCES HUMAINES	1	46 000
SECRETAIRE DE DIRECTION	1	35 000
SUPERVISEUR	1	22 000
TECHNICIEN (NE)	26	418 900
TECHNICIEN (NE) EN INFORMATIQUE	1	20 500
TECHNICIEN (NE) JUNIOR II	2	41 000
<b>1412119 ARCHIVES NATIONALES</b>	<b>253</b>	<b>7 075 010</b>
AGENT	3	43 800
AGENT DE SECURITE	1	16 000
AGENT D'ENTRETIEN	7	103 310
AIDE ARCHIVISTE	1	22 000
ASSISTANT	4	197 000
ASSISTANT CHEF DE PERSONNEL	1	42 000
ASSISTANT CHEF DE SECTION	11	352 000
ASSISTANT CHEF DE SERVICE	11	462 000
ASSISTANT COMPTABLE EN CHEF	1	42 000
ASSISTANT COORDONNATRICE	1	32 000
ASSISTANT-DIRECTEUR ADMINISTRATIF	1	55 000
ASSISTANTE ADMINISTRATIVE	1	42 000
CAISSIER	2	60 500
CHAUFFEUR	1	22 000
CHAUFFEUR MECANICIEN	1	22 000
CHEF DE SECTION	19	655 500
CHEF DE SECURITE	1	17 000
CHEF DE SERVICE	10	460 000
COMPTABLE	1	30 000

## EFFECTIF ET MASSE SALARIALE DU PERSONNEL REGULIER DE L'ADMINISTRATION D'ETAT AU MOIS DE MAI 2016

	EFFECTIF	MASSE SALARIALE
COMPTABLE CONTROLEUR	1	22 000
COMPTABLE EN CHEF	1	46 000
COORDONNATEUR (TRICE)	2	84 000
DIRECTEUR ADMINISTRATIF	1	65 700
DIRECTEUR GENERAL	1	84 400
DIRECTEUR GENERAL ADJOINT	1	75 600
DIRECTEUR TECHNIQUE	1	65 700
GARDIEN	1	16 000
MANUTENTIONNAIRE	11	163 000
RESPONSABLE	1	46 000
SECRETAIRE DE DIRECTION	3	105 000
TECHNICIEN (NE)	128	3 085 500
TECHNICIEN (NE) ATTACHEE AU SERVICE ETAT CIVIL	1	26 000
TECHNICIEN (NE) ETAT CIVIL	4	104 000
TECHNICIEN (NE) ETAT CIVILE	1	26 000
TECHNICIEN (NE) JUNIOR I	6	132 000
TECHNICIEN (NE) JUNIOR II	8	196 000
TECHNICIEN (NE) JUNIOR III	3	56 000
1412124 DIRECTION NATIONALE DU LIVRE	56	1 321 140
ANIMATEUR	15	270 700
ANIMATEUR GROS MORNE	1	14 600
ANIMATRICE	2	44 000
ASSISTANT	3	38 720
ASSISTANTE ADMINISTRATIVE	1	34 500
CHEF DE PERSONNEL	1	46 000
CHEF DE SECTION	1	34 500
CHEF DE SERVICE	2	92 000
COMMIS ADMINISTRATIF	1	17 000
COMPTABLE CONTROLEUR	1	29 000
COMPTABLE EN CHEF	1	46 000
COORDONNATEUR (TRICE)	1	44 000
DIRECTEUR (TRICE)	2	131 400
DIRECTEUR ADMINISTRATIF	1	65 700
DIRECTEUR GENERAL	1	84 400
DOCUMENTALISTE	1	16 000

## EFFECTIF ET MASSE SALARIALE DU PERSONNEL REGULIER DE L'ADMINISTRATION D'ETAT AU MOIS DE MAI 2016

	EFFECTIF	MASSE SALARIALE
GARDIEN	6	60 000
GUIDE	1	13 310
INTENDANT	2	33 000
MENAGER ( ERE )	5	51 000
MESSAGER (ERE)	1	13 310
RECEPTIONISTE	1	17 000
SECRETAIRE DE DIRECTION	1	30 000
TECHNICIEN (NE)	2	44 000
TECHNICIEN (NE) JUNIOR I	1	22 000
TECHNICIEN (NE) SENIOR	1	29 000
1412125 BUREAU HAITIEN DU DROIT D'AUTEUR	26	826 100
ASSISTANT CHEF DE SECTION	1	32 000
ASSISTANT CHEF DE SERVICE	2	84 000
CHAUFFEUR	3	51 000
CHEF DE PERSONNEL	1	46 000
CHEF DE SECTION	1	34 500
CHEF DE SERVICE	2	92 000
COMMIS ADMINISTRATIF	1	23 000
COMPTABLE EN CHEF	1	46 000
DIRECTEUR (TRICE)	3	197 100
GARCON	1	12 100
MENAGER ( ERE )	2	24 200
MESSAGER (ERE)	2	26 700
RESPONSABLE	1	46 000
TECHNICIEN (NE)	2	43 500
TECHNICIEN (NE) JUNIOR	1	22 000
TECHNICIEN (NE) SENIOR III	2	46 000
1413 MINISTERE DE LA COMMUNICATION	480	12 660 610
1413112 DIRECTION GENERALE	77	2 687 610
AGENT DE SECURITE	2	32 000
ASSISTANT CHEF DE SECTION	1	32 000
ASSISTANT CHEF DE SERVICE	2	84 000
ASSISTANTE ADMINISTRATIVE	3	103 500
CHARGE DE MISSION	4	202 000
CHAUFFEUR	1	17 000

## EFFECTIF ET MASSE SALARIALE DU PERSONNEL REGULIER DE L'ADMINISTRATION D'ETAT AU MOIS DE MAI 2016

	EFFECTIF	MASSE SALARIALE
CHEF DE SECTION	2	69 000
CHEF DE SERVICE	3	138 000
COMMIS ADMINISTRATIF	14	310 000
COMPTABLE EN CHEF	1	46 000
COORDINATEUR (TRICE) INTERDEPARTEMENTAL(E)	1	65 700
COORDONNATEUR (TRICE)	4	252 100
COORDONNATEUR ADJOINT	2	110 000
DIRECTEUR (TRICE)	3	197 100
DIRECTEUR ADJOINT	1	55 000
DIRECTEUR ADMINISTRATIF	1	65 700
DIRECTEUR GENERAL	1	84 400
DIRECTRICE ADJOINTE	1	55 000
GARDIEN	3	36 410
INTENDANT	2	33 000
MENAGER (ERE)	2	22 000
MESSAGER (ERE)	2	29 200
OPERATEUR (TRICE) DE SAISIE	3	67 000
RECEPTIONISTE	1	17 000
RESPONSABLE	2	110 000
RESPONSABLE DE SECURITE	1	34 500
RESPONSABLE DU SECRETARIAT GENERAL	1	46 000
SECRETAIRE	1	30 000
SECRETAIRE DE DIRECTION	1	30 000
TECHNICIEN (NE)	6	157 500
TECHNICIEN (NE) EN INFORMATIQUE	2	74 000
TECHNICIEN (NE) SENIOR I	2	56 500
TECHNICIEN (NE) SENIOR II	1	26 000
<b>1413113 TELEVISION NATIONALE D'HAITI</b>	<b>283</b>	<b>6 814 740</b>
ACCESSOIRISTE	1	14 600
AGENT DE LIAISON	12	201 600
AGENT DE SECURITE	9	144 000
AGENT DE STOCK	1	16 000
AIDE	1	16 000
ANIMATRICE	1	26 000
ARCHIVISTE	3	50 300

## EFFECTIF ET MASSE SALARIALE DU PERSONNEL REGULIER DE L'ADMINISTRATION D'ETAT AU MOIS DE MAI 2016

	EFFECTIF	MASSE SALARIALE
ASSISTANT	3	127 500
ASSISTANT COMPTABLE	1	42 000
ASSISTANTE ADMINISTRATIVE	3	103 500
ATTACHE	1	17 000
CAMERAMAN	19	393 200
CHARGE DE MISSION	3	186 400
CHAUFFEUR	19	327 400
CHEF DE PLATEAU	1	26 000
CHEF DE SECTION	9	306 000
CHEF DE SERVICE	8	360 000
COMMIS ADMINISTRATIF	2	38 500
COMPTABLE	1	32 300
COMPTABLE EN CHEF	1	46 000
COORDONNATEUR (TRICE)	3	165 000
DIRECTEUR (TRICE)	5	328 500
DIRECTEUR ADMINISTRATIF	1	65 700
DIRECTEUR TECHNIQUE	1	65 700
ECLAIRAGISTE EN CHEF	1	46 000
ELECTRICIEN	1	23 000
ELECTRICIEN T N H	1	22 000
EMPLOYE	9	130 900
GARCON DE COUR	6	87 600
GARDIEN	3	43 800
INFOGRAPHISTE	4	104 500
INFORMATICIEN (NE)	5	104 500
INTENDANT	1	16 800
INTERPRETE	1	22 000
JARDINIER	7	102 200
JOURNALISTE	18	468 000
JOURNALISTE / REPORTER	1	20 900
MACHINISTE	1	17 000
MAGASINIER	1	16 000
MAQUILLEUR	2	39 500
MECANICIEN	3	57 000
MENAGER ( ERE )	4	58 400

## EFFECTIF ET MASSE SALARIALE DU PERSONNEL REGULIER DE L'ADMINISTRATION D'ETAT AU MOIS DE MAI 2016

	EFFECTIF	MASSE SALARIALE
MESSAGER (ERE)	3	45 200
METTEUR EN ONDE	6	123 000
MONITEUR	5	106 600
MONTEUR	2	41 800
OPERATEUR (TRICE)	8	80 000
OPERATEUR (TRICE) DE SAISIE	1	23 000
PLOMBIER	1	14 600
PRESENTATEUR	4	104 000
PRESENTATRICE	4	95 700
PRESENTATRICE D'EMISSIONS	4	101 600
PRODUCTEUR	1	46 000
PROGRAMMEUR JR II	2	41 800
REALISATEUR	2	55 000
REALISATEUR EN CHEF	1	46 000
RECEPTIONISTE	3	50 400
REDACTEUR EN CHEF	1	46 000
REPORTEUR	5	130 000
RESPONSABLE	6	183 000
RESPONSABLE MAGASIN	1	26 000
SCRIPTTE	1	20 900
SCRIPTTEUR	1	20 900
SECRETAIRE	5	120 500
SECRETAIRE DE DIRECTION	3	90 000
SUPERVISEUR	2	42 900
TECHNICIEN (NE)	33	680 540
<b>1413114 RADIO NATIONALE D'HAITI</b>	<b>109</b>	<b>2 898 350</b>
AGENT DE SECURITE	2	26 620
ANIMATEUR	1	26 000
ANIMATEUR RNH	1	20 500
ANIMATRICE	1	20 500
ASSISTANT	3	144 500
ASSISTANT CHEF DE SECTION	1	32 000
ASSISTANT COMPTABLE EN CHEF	1	42 000
CHAUFFEUR	4	62 900
CHEF DE SECTION	3	103 500

## EFFECTIF ET MASSE SALARIALE DU PERSONNEL REGULIER DE L'ADMINISTRATION D'ETAT AU MOIS DE MAI 2016

	EFFECTIF	MASSE SALARIALE
CHEF DE SECURITE	1	17 000
CHEF DE SERVICE	4	184 000
COMPTABLE DELEGUE	1	30 000
COMPTABLE EN CHEF	1	46 000
CONTROLEUR FINANCIER PRINCIPAL	1	11 000
COORDONNATEUR (TRICE)	3	118 300
CORRESPONDANT LA GONAVE	1	11 000
DIRECTEUR (TRICE)	6	394 200
DIRECTEUR ADMINISTRATIF	1	65 700
DOCUMENTALISTE	1	17 000
EMPLOYE	4	49 000
INSPECTEUR DE POLICE	1	46 000
INSPECTRICE	1	30 000
INTENDANT	4	67 000
JOURNALISTE	8	204 500
JOURNALISTE PRESENTATRICE	2	46 500
MENAGER ( ERE )	3	39 930
METTEUR EN ONDE	4	64 000
OPERATEUR (TRICE)	6	100 200
PORTIER	2	24 200
PORTIER PORT	2	24 200
PRESENTATEUR	2	66 000
PRESENTATEUR EN CHEF	1	42 000
PRESENTATRICE	1	30 000
PRODUCTEUR	2	46 500
RECEPTIONISTE	3	48 000
REPORTER SPORTIF	1	20 500
REPORTEUR	1	20 500
SECRETAIRE	2	53 000
SECRETAIRE DE DIRECTION	3	92 300
SUPERVISEUR	2	49 000
TECHNICIEN (NE)	17	362 300
1413213 TELEVISION NATIONALE D'HAITI(TNH)	11	259 910
ACCESSOIRISTE	1	17 000
ASSISTANT	1	55 000



## EFFECTIF ET MASSE SALARIALE DU PERSONNEL REGULIER DE L'ADMINISTRATION D'ETAT AU MOIS DE MAI 2016

	EFFECTIF	MASSE SALARIALE
CAMERAMAN	1	20 900
CHAUFFEUR	1	14 600
CHEF DE SECTION	1	34 500
GARDIEN	1	13 310
MESSAGER (ERE)	1	14 600
METTEUR EN ONDE	1	20 500
PRESENTATRICE	1	26 000
SECRETAIRE	1	23 000
TECHNICIEN (NE)	1	20 500
2211 SENAT DE LA REPUBLIQUE	711	21 533 400
2211111 SENAT DE LA REPUBLIQUE	710	21 457 800
PREPOSE A LA PERCEPTION	7	161 000
AGENT	4	80 000
AGENT ADMINISTRATIF	4	68 000
AGENT D'ACCUEIL	2	44 000
AGENT D'ACHATS	5	92 000
AGENT DE LIAISON	2	34 000
AGENT DE PROTOCOLE	6	132 000
AGENT DE SECURITE	1	16 000
AGENT DE SOUTIEN	4	68 000
AGENT PARLEMENTAIRE 1	46	970 500
AGENT PARLEMENTAIRE 2	14	315 000
AGENT PARLEMENTAIRE 3	14	329 000
AGENT PARLEMENTAIRE 4	18	459 000
ARCHIVISTE	6	123 000
ASSISTANT	7	385 000
ASSISTANT ADMINISTRATIF SR 2	2	92 000
ASSISTANT CHEF DE BRIGADE	18	495 000
ASSISTANT CHEF DE BRIGADE ARMURIER	1	27 500
ASSISTANT CHEF DE BRIGADE SENAT DE LA REPUBLIQUE	2	55 000
ASSISTANT CHEF DE SECTION	23	736 000
ASSISTANT CHEF DE SERVICE	11	452 000
ASSISTANT TECHNICIEN	2	64 000
ASSISTANT TECHNIQUE	2	64 000
ASSISTANTE ADMINISTRATIVE	22	864 000

## EFFECTIF ET MASSE SALARIALE DU PERSONNEL REGULIER DE L'ADMINISTRATION D'ETAT AU MOIS DE MAI 2016

	EFFECTIF	MASSE SALARIALE
ATTACHE DE PRESSE	5	150 000
ATTACHEE	1	30 000
AUDITEUR	8	240 000
AUDITEUR INTERNE	2	60 000
AUDITRICE	2	60 000
CAMERAMAN	1	23 000
CHARGE DE MISSION	3	138 000
CHAUFFEUR	11	160 600
CHEF DE SECTION	29	1 000 500
CHEF DE SERVICE	8	368 000
COMMIS	8	166 000
COMMIS ADMINISTRATIF	52	1 099 000
COMMIS COMMIS III	1	17 000
COMMIS SENAT DE LA REPUBLIQUE	1	23 000
COMPTABLE	10	300 000
COMPTABLE CONTROLEUR SR I	1	30 000
COMPTABLE DELEGUE	4	135 500
CONSEILLER	3	159 700
CONSEILLER JURIDIQUE	3	124 000
CONSEILLER SR 3	1	35 000
CONSEILLER TECHNIQUE	4	214 000
COORDONNATEUR (TRICE)	1	65 700
COORDONNATEUR ADJOINT	1	55 000
COORDONNATRICE ADJ.	1	46 000
CORRECTEUR REVISEUR	3	86 000
CORRECTRICE REVISEUSE	2	64 000
CORRECTRICE REVISEUSE REVISEUSE	1	32 000
DIRECTEUR (TRICE)	3	197 100
DIRECTEUR (TRICE) ADJOINTE VERIFICATION	1	55 000
DIRECTEUR ADMINISTRATIF	1	65 700
DIRECTEUR DE SECURITE	1	65 700
ECONOMISTE	1	30 000
ELECTRICIEN	3	66 000
ELECTRICIEN SENAT DE LA REPUBLIQUE	2	44 000
ELECTRONICIEN	2	44 000

## EFFECTIF ET MASSE SALARIALE DU PERSONNEL REGULIER DE L'ADMINISTRATION D'ETAT AU MOIS DE MAI 2016

	EFFECTIF	MASSE SALARIALE
EMPLOYE	1	17 000
FACTEUR	1	17 000
GARDIEN	1	12 100
GESTIONNAIRE	5	218 000
GESTIONNAIRE MAGASIN	1	43 000
GESTIONNAIRE SENAT DE LA REPUBLIQUE	1	43 000
GESTIONNAIRE SR 1	1	51 000
GESTIONNAIRE SR 2	1	42 000
HUISSIER	7	143 500
INFORMATICIEN (NE)	7	210 000
INGENIEUR	3	79 500
INGENIEUR SPECIALISTE	2	44 000
INTENDANT	7	119 900
MAGASINIER	5	115 000
MAGASINIERE	1	23 000
MANUTENTIONNAIRE	3	36 300
MECANICIEN	1	14 600
MECANICIEN SENAT	1	14 600
MECANOGAPHE	13	291 500
MECANOGAPHE SENAT	1	22 000
MENAGER (ERE)	14	174 400
MESSAGER (ERE)	7	102 200
OPERATEUR (TRICE) DE SAISIE	13	296 000
PLOMBIER	4	88 000
PREPOSE	18	411 000
PREPOSE SENAT DE LA REPUBLIQUE	1	23 000
PROFESSIONNEL SR II	1	42 000
PROGRAMMEUR JR II	1	30 000
RECEPTIONISTE	5	85 000
REDACTEUR	17	557 000
REDACTEUR STENOGRAPHE	1	32 000
RESPONSABLE	21	608 000
RESPONSABLE ELECTRIQUE	1	27 500
RESPONSABLE SOUTIEN	1	27 500
REVISEUR MECANIQUE	1	27 500

## EFFECTIF ET MASSE SALARIALE DU PERSONNEL REGULIER DE L'ADMINISTRATION D'ETAT AU MOIS DE MAI 2016

	EFFECTIF	MASSE SALARIALE
REVISEUR MECANIQUE /REVISEUR MECANIQUE	1	27 500
REVISEUR SENAT DE LA REPUBLIQUE	1	32 000
SECRETAIRE	15	345 000
SECRETAIRE DE DIRECTION	21	634 500
SECRETAIRE EXECUTIF	1	75 600
SENATEUR	22	2 666 400
SUPERVISEUR	8	223 600
SUPERVISEUR LIAISON	1	42 000
SUPERVISEUR SENAT DE LA REPUBLIQUE	1	43 000
SUPERVISEUR TECHNIQUE	1	35 000
SUPERVISEUSE	3	62 700
TECHNICIEN (NE)	37	901 900
TECHNICIEN (NE) EN INFORMATIQUE	3	90 000
TECHNICIEN (NE) EN MAINTENANCE	4	88 000
TENEUR DE LIVRE	1	22 000
TRADUCTEUR	2	55 000
VERIFICATEUR	15	450 000
2211112 QUESTURE DU SENAT DE LA REPUBLIQUE	1	75 600
SECRETAIRE GENERAL ADJOINT	1	75 600
2212 CHAMBRE DES DEPUTES	838	29 376 300
2212111 CHAMBRE DES DEPUTES	386	17 641 800
AGENT ADMINISTRATIF	1	23 000
AGENT DE LIAISON	16	272 000
AGENT DE PROTOCOLE	1	23 000
AGENT DE SOUTIEN	1	17 000
AGENT PARLEMENTAIRE 3	8	187 800
AGENT PARLEMENTAIRE 4	8	204 000
ARCHIVISTE	3	61 500
ASSISTANT	7	224 000
ASSISTANT ADMINISTRATIF	1	42 000
ASSISTANT CHEF DE BRIGADE	1	32 000
ASSISTANT CHEF DE SECTION	13	416 000
ASSISTANT CHEF DE SECURITE	1	42 000
ASSISTANT CHEF DE SERVICE	8	336 000
ASSISTANTE ADMINISTRATIVE	14	580 500

## EFFECTIF ET MASSE SALARIALE DU PERSONNEL REGULIER DE L'ADMINISTRATION D'ETAT AU MOIS DE MAI 2016

	EFFECTIF	MASSE SALARIALE
ATTACHE DE PRESSE	1	27 500
ATTACHEE AU SERVICE PROTOCOLE	1	23 000
CHARGE ( E) DES REL.PUBLIQUES & INTERPARLEMENT.	1	34 500
CHARGE (E)	1	34 500
CHARGE (E) DE SUIVI DES DOSSIERS	1	34 500
CHARGE DE DOSSIER	3	103 500
CHARGE DE L'ENTRETIEN	3	103 500
CHARGE DE MISSION	5	222 000
CHAUFFEUR	8	136 000
CHEF DE SECTION	12	414 000
CHEF DE SERVICE	16	736 000
COMPTABLE	3	78 000
COMPTABLE CONTROLEUR	1	27 500
COMPTABLE CONTROLEUR SR I	4	108 000
COMPTABLE DELEGUE	1	26 000
COMPTABLE JUNIOR 1 AU SERV. DES RUREAUX REGIONAUX	1	30 000
CONTROLEUR FINANCIER	1	30 000
COORDONNATEUR (TRICE)	2	76 500
CORRECTEUR	1	32 000
CORRECTRICE	3	96 000
CORRECTRICE SERV.DES SEANCES	2	64 000
DEPUTE	92	8 942 400
DIRECTEUR (TRICE)	4	262 800
ELECTRICIEN	1	22 000
EMPLOYE	3	81 000
HUISSIER	2	37 500
HUISSIER AU SERV.DES SEANCES	1	17 000
HUISSIER AU SERVICE DES SEANCES	1	17 000
HUISSIER AUDIENCIER	3	51 000
INFORMATICIEN (NE)	1	20 500
INGENIEUR AU SERV.INTENDANCE	1	42 000
INSPECTEUR (TRICE)	1	30 000
INSPECTEUR (TRICE) SENIOR	1	30 000
INSPECTEUR ASSISTANT CHEF DE BRIGADE	3	96 000
INSPECTEUR CHEF DE BRIGADE	3	103 500

## EFFECTIF ET MASSE SALARIALE DU PERSONNEL REGULIER DE L'ADMINISTRATION D'ETAT AU MOIS DE MAI 2016

	EFFECTIF	MASSE SALARIALE
INSPECTEUR CHEF DE BRIGADE AU SERV.DE LA SECURITE	1	34 500
INSPECTRICE	1	30 000
INTENDANT	28	470 000
MECANOGAPHE	2	44 000
MENAGER ( ERE )	1	16 000
MESSAGER (ERE)	1	17 000
OPERATEUR (TRICE) DE SAISIE	5	108 800
POLICIER A2	2	44 000
REDACTEUR	10	320 000
RESPONSABLE	11	379 500
SECRETAIRE	7	165 900
SECRETAIRE ADMINISTRATIF	6	180 000
SECRETAIRE DE DIRECTION	2	60 000
SECRETAIRE GENERAL ADJOINT	1	75 600
SUPERVISEUR	1	32 000
SUPERVISEUR AU SERVICE DE LA SECURITE	1	32 000
SUPERVISEUR SERV.DE LA SECURITE	1	32 000
TECHNICIEN (NE)	32	890 000
TECHNICIEN (NE) EN INFORMATIQUE	2	60 000
2212211 CHAMBRE DES DEPUTES	452	11 734 500
AGENT DE LIAISON	16	272 000
AGENT DE PROTOCOLE	3	69 000
AGENT PARLEMENTAIRE 1	37	777 000
AGENT PARLEMENTAIRE 2	44	990 000
AGENT PARLEMENTAIRE 3	22	517 000
AGENT PARLEMENTAIRE 4	5	127 500
ARCHIVISTE	6	123 000
ASSISTANT	7	224 000
ASSISTANT ADMINISTRATIF	3	118 500
ASSISTANT CHEF DE SECTION	13	416 000
ASSISTANT CHEF DE SERVICE	7	294 000
ASSISTANT TECHNIQUE	4	128 000
ASSISTANTE ADMINISTRATIVE	28	1 063 500
ATTACHE DE PRESSE	1	27 500
BIBLIOTHECAIRE	2	44 000

## EFFECTIF ET MASSE SALARIALE DU PERSONNEL REGULIER DE L'ADMINISTRATION D'ETAT AU MOIS DE MAI 2016

	EFFECTIF	MASSE SALARIALE
CHARGE (E)	1	34 500
CHARGE DE DOSSIER	1	34 500
CHARGE DE L'ENTRETIEN	2	69 000
CHARGE DE MISSION	1	42 000
CHAUFFEUR	19	323 000
CHEF DE SECTION	4	138 000
CHEF DE SERVICE	9	414 000
COMPTABLE	11	294 500
COMPTABLE CONTROLEUR	2	57 500
COMPTABLE CONTROLEUR SR I	1	30 000
CONSEILLER TECHNIQUE	1	46 000
CONTROLEUR FINANCIER	3	90 000
COORDONNATEUR (TRICE)	1	34 500
CORRECTRICE	1	32 000
DELEGUE	1	46 000
DIRECTEUR (TRICE)	1	65 700
EMPLOYE	1	17 000
HUISSIER	1	17 000
INFIRMIER (ERE)	5	115 000
INFORMATICIEN (NE)	5	102 500
INSPECTEUR (TRICE)	3	96 000
INSPECTEUR (TRICE) JUNIOR II	2	41 000
INSPECTEUR (TRICE) SENIOR	6	180 000
INSPECTEUR ASSISTANT CHEF DE BRIGADE	2	64 000
INSPECTEUR CHEF DE BRIGADE	3	103 500
INTENDANT	17	282 000
MECANICIEN	3	51 000
OPERATEUR (TRICE) DE SAISIE	5	108 800
POLICIER A1	11	231 000
POLICIER A2	19	427 500
POLICIER A3	1	23 500
POLICIER A4	1	25 500
PROFESSIONNEL JUNIOR	1	30 000
PROGRAMMEUR JR II	1	20 500
REDACTEUR	3	96 000

## EFFECTIF ET MASSE SALARIALE DU PERSONNEL REGULIER DE L'ADMINISTRATION D'ETAT AU MOIS DE MAI 2016

	EFFECTIF	MASSE SALARIALE
RESPONSABLE	6	207 000
RESPONSABLE SECTION	1	34 500
SECRETAIRE	13	303 900
SECRETAIRE ADMINISTRATIF	4	120 000
SECRETAIRE DE DIRECTION	3	83 000
SUPERVISEUR P	1	34 500
TECHNICIEN (NE)	67	1 738 000
TECHNICIEN (NE) EN INFORMATIQUE	5	134 000
TECHNICIEN (NE) JUNIOR II	1	22 000
TRANSCRIPTEUR	4	83 600
3211 CONSEIL SUPERIEUR DU POUVOIR JUDICIAIRE	979	51 129 260
3211111 ADMINISTRATION GENERALE	53	1 659 350
AGENT DE SECURITE	2	28 100
ASSISTANT CHEF DE SERVICE	3	126 000
ASSISTANTE ADMINISTRATIVE	2	69 000
CHARGE DE MISSION	1	65 700
CHAUFFEUR	6	102 000
CHEF DE SECTION	1	34 500
CHEF DE SERVICE	3	138 000
COMPTABLE	2	58 000
COMPTABLE EN CHEF	1	46 000
COORDONNATEUR (TRICE)	1	65 700
COORDONNATRICE ADJ.	1	55 000
ELECTRICIEN	1	20 500
GARCON DE COUR	1	11 000
GREFFIER	1	44 160
INFORMATICIEN (NE)	1	27 500
INSPECTEUR JUDICIAIRE	2	169 680
INTENDANT	1	17 000
JUGE D'INSTRUCTION	1	84 840
MANUTENTIONNAIRE	1	11 000
MENAGER (ERE)	4	45 100
MESSAGER (ERE)	5	66 550
SECRETAIRE	2	52 000
SECRETAIRE DE DIRECTION	2	60 000



## EFFECTIF ET MASSE SALARIALE DU PERSONNEL REGULIER DE L'ADMINISTRATION D'ETAT AU MOIS DE MAI 2016

	EFFECTIF	MASSE SALARIALE
SECRETAIRE RECEPTIONNISTE	1	26 000
SECRETAIRE TECHNIQUE	1	103 020
TECHNICIEN (NE) EN INFORMATIQUE	1	23 000
TECHNICIEN (NE) JUNIOR I	5	110 000
3211212 COUR DE CASSATION	103	4 030 770
ASSISTANT CHEF DE SECTION	6	192 000
ASSISTANT CHEF DE SERVICE	1	42 000
ASSISTANTE ADMINISTRATIVE	9	308 000
CHAUFFEUR	19	323 000
CHEF DE SECTION	1	34 500
CHEF DE SERVICE	9	414 000
COMMIS	1	42 090
COMMIS PARQUET	3	126 270
COMMISSAIRE DU GOUVERNEMENT	1	109 080
COMPTABLE CONTROLEUR	1	22 000
COORDONNATEUR (TRICE)	4	262 800
DIRECTEUR (TRICE)	2	131 400
DIRECTEUR (TRICE) ADMINISTRATIVE	1	65 700
GREFFIER	2	88 320
HUISSIER AUDIENCIER	3	62 790
INFIRMIER (ERE)	1	23 000
INTENDANT	1	17 000
JUGE A LA COUR DE CASSATION	5	515 100
MENAGER ( ERE )	2	29 200
MESSAGER (ERE)	11	160 600
OPERATEUR (TRICE)	1	14 600
PRESIDENT DE LA COUR DE CASSATION	1	121 200
RECEPTIONNISTE	1	17 000
SECRETAIRE	2	46 000
SECRETAIRE DE DIRECTION	5	160 000
SUBSTITUT DU COMMISSAIRE	2	206 040
SUBSTITUT DU GOUVERNEMENT	4	412 080
SUPERVISEUSE	1	16 000
TECHNICIEN (NE)	1	23 000
TECHNICIEN (NE) SENIOR III	2	46 000

## EFFECTIF ET MASSE SALARIALE DU PERSONNEL REGULIER DE L'ADMINISTRATION D'ETAT AU MOIS DE MAI 2016

	EFFECTIF	MASSE SALARIALE
3211213 COUR D'APPEL	44	3 494 260
CHAUFFEUR	1	17 000
COMMISSAIRE DU GOUVERNEMENT	4	357 540
DACTYLOGRAPHE	1	17 000
JUGE	1	84 840
JUGE A LA COUR D'APPEL	22	1 866 480
JUGE DE PAIX SUPPLEANT	4	193 920
PRESIDENT DE LA COUR D'APPEL	4	363 600
SUBSTITUT DU GOUVERNEMENT	3	254 520
TECHNICIEN (NE)	4	339 360
3211214 TRIBUNAUX	779	41 944 880
ARCHIVISTE	1	17 000
CHAUFFEUR	1	17 000
COMMISSAIRE DU GOUVERNEMENT	1	66 660
DACTYLOGRAPHE	2	32 800
DOYEN	7	551 460
DOYEN DU TRIBUNAL CIVIL	8	630 240
DOYEN TRIBUNAL 1ERE INSTANCE	1	78 780
GREFFIER	3	66 930
GREFFIER 1ERE INSTANCE	1	25 070
HOQUETON	2	21 000
JUGE	15	993 840
JUGE 1ERE INSTANCE	62	4 132 920
JUGE A LA COUR D'APPEL	2	169 680
JUGE AU TRIBUNAL SPECIAL DU TRAVAIL	2	121 200
JUGE DE PAIX SUPPLEANT	368	17 901 240
JUGE DE PAIX TITULAIRE	147	7 999 200
JUGE DE SIEGE	10	666 600
JUGE D'INSTRUCTION	55	3 666 300
JUGE TRIBUNAL DE PAIX	1	66 660
MESSAGER (ERE)	4	52 600
OFFICIER D'ETAT CIVIL	2	34 500
OPERATEUR (TRICE) DE SAISIE	1	23 000
PRESIDENT DE LA COUR D'APPEL	1	90 900
RECEPTIONISTE	2	34 000

## EFFECTIF ET MASSE SALARIALE DU PERSONNEL REGULIER DE L'ADMINISTRATION D'ETAT AU MOIS DE MAI 2016

	EFFECTIF	MASSE SALARIALE
SECRETAIRE	3	69 000
SUBSTITUT DU GOUVERNEMENT	7	511 440
SUBSTITUT PARQUET	3	193 920
TECHNICIEN (NE)	67	3 710 940
4111 COUR SUPERIEUR DES COMPTES ET DU CONTENCIUEUX ADMINISTRATIF	819	24 657 000
4111111 CONSEIL DE LA COUR	819	24 657 000
AGENT DE LIAISON	8	133 000
AGENT DE SECURITE	18	275 510
AIDE STATISTICIEN	1	20 500
ANALYSTE DE SYSTEME	2	60 000
ANALYSTE PROGRAMMEUR	1	51 000
ARCHIVISTE	18	302 000
ARCHIVISTE SERVICE DES ARCHIVES	1	17 000
ASSISTANT	8	440 000
ASSISTANT CHEF DE SECTION	7	224 000
ASSISTANT CHEF DE SERVICE	17	714 000
ASSISTANT COMPTABLE EN CHEF	1	42 000
ASSISTANT-DIRECTEUR ADMINSTRATIF	1	55 000
ASSISTANTE ADMINISTRATIVE	19	764 500
AUDITEUR	6	330 000
AUDITEUR EN CHEF	1	65 700
CHARGE DE MISSION	5	298 100
CHAUFFEUR	21	355 600
CHEF DE SECTION	16	552 000
CHEF DE SERVICE	25	1 150 000
CHEF D'EQUIPE	2	56 500
COMMIS ADMINISTRATIF	59	1 241 500
COMPTABLE	6	144 000
COMPTABLE CONTROLEUR	29	736 500
COMPTABLE CONTROLEUR JR I	14	309 000
COMPTABLE CONTROLEUR JR II	17	353 000
COMPTABLE CONTROLEUR SR I	38	1 165 000
COMPTABLE CONTROLEUR SR II	55	1 450 000
COMPTABLE CONTROLEUR SR III	13	302 000
COMPTABLE DELEGUE	19	608 000

## EFFECTIF ET MASSE SALARIALE DU PERSONNEL REGULIER DE L'ADMINISTRATION D'ETAT AU MOIS DE MAI 2016

	EFFECTIF	MASSE SALARIALE
COMPTABLE EN CHEF	1	46 000
COMPTABLE SR II	1	26 000
COMPTABLE VERIFICATEUR	74	3 067 000
CONCIERGE	6	81 150
CONSEILLER	10	1 212 000
CONSEILLER JURIDIQUE	3	91 000
CONSEILLER TECHNIQUE	1	30 000
COORDONNATEUR (TRICE)	4	262 800
COORDONNATEUR ADJOINT	4	230 700
COORDONNATEUR TECHNIQUE	1	65 700
DIRECTEUR (TRICE)	11	703 000
DIRECTEUR (TRICE) DEPARTEMENTAL	9	591 300
DIRECTEUR ADMINISTRATIF	3	186 400
DOCUMENTALISTE	20	337 500
ELECTRICIEN	1	20 500
GARDIEN	7	97 330
GREFFIER	7	241 500
GREFFIER DU TRIBUNAL DE PAIX	1	32 000
GREFFIER EN CHEF	1	46 000
HUISSIER	5	124 000
HUISSIER GREFFE	1	20 500
INFIRMIER (ERE)	2	39 500
INGENIEUR	5	146 000
INGENIEUR DEPART NORD 'OUEST	1	23 000
INSPECTEUR (TRICE)	5	128 500
INSPECTEUR (TRICE) JUNIOR II	4	78 500
INSPECTEUR (TRICE) SENIOR	1	30 000
INSPECTEUR (TRICE) SENIOR II	1	26 000
INSPECTEUR (TRICE) SENIOR III	1	23 000
INSPECTEUR JUNIOR I	3	66 000
INSPECTEUR REGIONAL	6	144 500
INTENDANT	13	217 000
MECANICIEN	6	126 500
MENAGER ( ERE )	12	148 110
MESSAGER (ERE)	25	353 800

## EFFECTIF ET MASSE SALARIALE DU PERSONNEL REGULIER DE L'ADMINISTRATION D'ETAT AU MOIS DE MAI 2016

	EFFECTIF	MASSE SALARIALE
OPERATEUR (TRICE)	2	41 000
OPERATEUR (TRICE) DE SAISIE	25	530 000
PROFESSIONNEL JR I	2	60 000
PROFESSIONNEL SR I	1	30 000
PROFESSIONNEL SR III	2	70 000
PROGRAMMEUR JR II	1	26 000
RECEPTIONISTE	14	236 000
RESPONSABLE	2	111 700
RESPONSABLE ADJOINT	1	42 000
RESPONSABLE DE SECURITE	1	46 000
SECRETAIRE	21	492 000
SECRETAIRE ADMINISTRATIF	1	26 000
SECRETAIRE DE DIRECTION	14	429 600
TECHNICIEN (NE)	32	853 500
TECHNICIEN (NE) EN ELECTRICITE	1	20 500
TECHNICIEN (NE) EN INFORMATIQUE	4	86 000
TECHNICIEN (NE) EN INFORMATIQUE III	1	26 000
TECHNICIEN (NE) EN MAINTENANCE	1	22 000
TECHNICIEN (NE) EN MECANIQUE	1	20 500
TECHNICIEN (NE) INFORMATIQUE SR I	1	30 000
TECHNICIEN (NE) JUNIOR II	1	22 000
TECHNICIEN (NE) SENIOR I	1	22 000
TECHNICIEN (NE) SENIOR II	1	26 000
TECHNICIEN (NE) SENIOR III	1	23 000
TENEUR DE LIVRE	2	44 000
VERIFICATEUR SENIOR	1	43 000
4211 CONSEIL ELECTORAL	16	2 439 710
4211111 CONSEIL ELECTORAL	16	2 439 710
CHEF DE SECTION	1	34 500
DIRECTEUR (TRICE)	1	65 700
DIRECTEUR EXECUTIF	1	97 200
DOCUMENTALISTE	1	17 000
MEMBRE DU CONSEIL ELECTORAL	5	1 200 000
MESSAGER (ERE)	1	13 310
PRESIDENT DU CONSEIL ELECTORAL	1	240 000

## EFFECTIF ET MASSE SALARIALE DU PERSONNEL REGULIER DE L'ADMINISTRATION D'ETAT AU MOIS DE MAI 2016

	EFFECTIF	MASSE SALARIALE
RESPONSABLE	1	22 000
SECRETAIRE	1	30 000
SECRETAIRE GENERAL	1	240 000
TRESORIER DU CONSEIL ELECTORAL	1	240 000
VICE-PRESIDENT	1	240 000
4212 OFFICE DE PROTECTION DU CITOYEN	55	1 795 925
4212112 OFFICE DE PROTECTION DU CITOYEN	55	1 795 925
ASSISTANT	3	63 000
ASSISTANT CHEF DE SECTION	2	48 000
ASSISTANT CHEF DE SERVICE	1	42 000
CHAUFFEUR	3	48 600
CHEF DE SECTION	8	276 000
CHEF DE SERVICE	5	192 625
COMPTABLE EN CHEF	1	46 000
CONSEILLER JURIDIQUE	21	516 000
COORDONNATEUR (TRICE)	3	197 100
DIRECTEUR (TRICE)	1	65 700
DIRECTEUR ADMINISTRATIF	1	65 700
INFORMATICIEN (NE)	1	23 000
INTENDANT	1	16 000
JURISTE	1	42 000
OPERATEUR (TRICE) DE SAISIE	1	17 000
PROTECTEUR DU CITOYEN	1	121 200
RECEPTIONISTE	1	16 000
4311 UNIVERSITE D'ETAT D'HAITI	1 768	55 150 126
4311111 RECTORAT DE L'UNIVERSITE D'ETAT D'HAITI	1 768	55 150 126
ADMINISTRATEUR	2	92 000
AGENT	1	16 000
AGENT ADMINISTRATIF	12	338 500
AGENT DE LIAISON	28	458 000
AGENT DE SANTE	1	14 600
AGENT DE SECURITE	33	486 900
AGENT D'ENTRETIEN	12	192 000
AIDE	3	63 000
ANALYSTE PROGRAMMEUR	2	102 000

## EFFECTIF ET MASSE SALARIALE DU PERSONNEL REGULIER DE L'ADMINISTRATION D'ETAT AU MOIS DE MAI 2016

	EFFECTIF	MASSE SALARIALE
ANALYSTE PROGRAMMEUR SR 2	1	43 000
ANALYSTE PROGRAMMEUR SR 3	1	35 000
ANIMATEUR	1	26 000
ARCHIVISTE	1	16 000
ASSISTANT	3	117 000
ASSISTANT CHEF DE BUREAU	2	44 000
ASSISTANT CHEF DE SECTION	15	480 000
ASSISTANT CHEF DE SERVICE	14	588 000
ASSISTANT COMPTABLE	1	42 000
ASSISTANT COMPTABLE EN CHEF	3	126 000
ASSISTANT PROFESSEUR	9	118 600
ASSISTANT-DIRECTEUR	1	42 000
ASSISTANTE ADMINISTRATIVE	49	1 815 500
ASSISTANTE CHEF COMPTABLE	1	42 000
ASSISTANTE CHEF LOGISTIQUE	1	42 000
ASSISTANT-RESPONSABLE	2	84 000
AUXILIAIRE	1	16 000
BIBLIOTHECAIRE	9	212 000
CHARGE (E)	1	26 000
CHARGE (E) D'EDITIONS	1	43 000
CHARGE DE COURS	1	14 900
CHARGE DE MISSION	1	52 800
CHAUFFEUR	38	636 600
CHEF DE DEPARTEMENT	2	44 000
CHEF DE SECTION	17	586 500
CHEF DE SECURITE	3	68 500
CHEF DE SERVICE	15	690 000
COMMIS ADMINISTRATIF	30	621 000
COMPTABLE	3	118 500
COMPTABLE CONTROLEUR JR II	1	20 500
COMPTABLE CONTROLEUR SR I	6	180 000
COMPTABLE CONTROLEUR SR II	1	26 000
COMPTABLE DELEGUE	1	23 000
COORDONNATEUR (TRICE)	6	294 300
CUISINIERE	5	67 200

## EFFECTIF ET MASSE SALARIALE DU PERSONNEL REGULIER DE L'ADMINISTRATION D'ETAT AU MOIS DE MAI 2016

	EFFECTIF	MASSE SALARIALE
DACTYLOGRAPHE	1	17 000
DIRECTEUR (TRICE)	1	65 700
DIRECTEUR ADJOINT	1	55 000
DIRECTEUR ADMINISTRATIF	1	65 700
DIRECTRICE ADJOINTE	2	110 000
DISPATCHER	2	48 000
DOCUMENTALISTE	13	223 000
EBENISTE	2	37 500
ELECTRICIEN	4	71 500
EMPLOYE	5	64 320
ENSEIGNANT (TECHNIQUE)	2	91 000
GARCON	2	26 700
GARDIEN	29	394 270
GRAPHISTE	1	42 000
INFIRMIER (ERE)	2	60 000
INFIRMIERE EN CHEF	1	30 000
INFORMATICIEN (NE)	3	107 500
INTENDANT	17	284 000
JARDINIER	1	12 100
MAGASINIER	1	17 000
MANUTENTIONNAIRE	6	72 600
MEMBRE CONSEIL	1	80 000
MENAGER ( ERE )	83	1 009 160
MESSAGER (ERE)	46	638 570
MONITEUR	15	210 200
MONITEUR DE STAGE MEDECINE COMM.	1	11 000
MONITEUR DE TRAV.PRATIQUES	1	11 000
OPERATEUR (TRICE)	4	87 000
OPERATEUR (TRICE) DE SAISIE	17	370 000
PHARMACIENNE	1	23 000
PLOMBIER	5	90 000
PORTIER	1	14 600
PROFESSEUR (UNIVERSITAIRE)	544	10 176 645
PROFESSEUR A TEMPS PARTIEL	1	23 000
PROFESSEUR DOYEN	3	295 000



## EFFECTIF ET MASSE SALARIALE DU PERSONNEL REGULIER DE L'ADMINISTRATION D'ETAT AU MOIS DE MAI 2016

	EFFECTIF	MASSE SALARIALE
PROFESSEUR MEMBRE CONSEIL	3	290 000
PROFESSEUR REONSABLE ADJOINT	1	54 300
PROFESSEUR RESPONSABLE 1ER CYCLE	1	90 000
PROFESSEUR RESPONSABLE ADJOINT DE RECHERCHE	1	60 000
PROFESSEUR RESPONSABLE DES BIBLIOTHEQUES	1	70 000
PROFESSEUR TEMPS PARTIEL	1	22 400
PROFESSEUR TEMPS PLEIN	323	23 146 100
PROFESSEUR VACATAIRE	6	138 500
PROFESSEUR VICE-DOYEN	6	503 350
PROFESSEUR VICE-RECTEUR	1	90 000
PROFESSEUR VICE-RECTEUR	1	80 000
RECEPTIONISTE	1	16 000
REGISSEUR	1	26 000
REPROGRAPHE	1	16 000
RESPONSABLE	13	481 500
RESPONSABLE ADMINISTRATIF	1	46 000
RESPONSABLE BIBLIOTHEQUE	1	46 000
REVISEUR	2	55 000
SECRETAIRE	27	641 000
SECRETAIRE DE DIRECTION	50	1 500 000
SECRETAIRE GENERAL	5	253 000
SECRETAIRE GENERAL ADJOINT	2	84 000
SECRETAIRE II	1	23 000
SUPERVISEUR	1	26 000
SURVEILLANT GENERAL	1	55 000
TECHNICIEN (NE)	122	2 406 011
TECHNICIEN (NE) DE LABORATOIRE	5	111 000
TECHNICIEN (NE) ELECTRIQUE	2	42 500
TECHNICIEN (NE) EN CLIMATISATION	1	23 000
TECHNICIEN (NE) EN INFORMATIQUE	7	204 000
TECHNICIEN (NE) EN MAINTENANCE	2	43 500
TECHNICIEN (NE) INFORMATIQUE SR II	1	25 000
TECHNICIEN (NE) JUNIOR	3	64 500
TECHNICIEN (NE) JUNIOR II	1	20 500
TECHNICIEN (NE) SENIOR I	5	150 000

## EFFECTIF ET MASSE SALARIALE DU PERSONNEL REGULIER DE L'ADMINISTRATION D'ETAT AU MOIS DE MAI 2016

	EFFECTIF	MASSE SALARIALE
TECHNICIEN (NE) SENIOR II	4	103 000
TECHNICIEN (NE) SENIOR III	1	23 000
TENEUR DE LIVRE	1	22 000
4411 ACADEMIE DU CREOLE HAITIEN	19	680 500
4411111 SECRETARIAT DE L'ACADEMIE DU CREOLE HAITIEN	19	680 500
AGENT DE LIAISON	1	16 000
AGENT DE SECURITE	1	16 000
ASSISTANT CHEF DE SECTION	2	64 000
CHAUFFEUR	1	17 000
COMPTABLE EN CHEF	1	46 000
DIRECTEUR (TRICE)	2	131 400
DIRECTEUR ADMINISTRATIF	1	65 700
INTENDANT	2	32 000
RECEPTIONISTE	1	17 000
RESPONSABLE	2	69 000
SECRETAIRE	1	22 000
SECRETAIRE ADMINISTRATIF	1	30 000
SECRETAIRE EXECUTIF	1	84 400
TECHNICIEN (NE)	2	70 000
<b>Grand Total</b>	<b>83 482</b>	<b>1 819 920 253</b>

**BUGET GENERAL DE LA REPUBLIQUE**  
**EXERCICE 2016-2017**  
**VENTILATION DES CREDITS DES INTERVENTIONS PUBLIQUES**

	CREDITS 2016-2017
<b>TOTAL INTERVENTIONS PUBLIQUES</b>	<b>9,105,089,544</b>
<b>700- SUBVENTION D'EXPLOITATION AUX COMPTES SPECIAUX DU TRESOR &amp; BUDGET ANNEXE</b>	<b>1,323,889,109</b>
PENSIONNAIRES EX_BNDAI	3,563,835
PENSION MILITAIRE	110,809,752
PENSIONNAIRES EX_MINOTERIE	1,115,522
PENSIONNAIRES SELECTION 1974	8,400,000
COTISATION DE L'ETAT AU FONDS DE PENSION	1,200,000,000
<b>721-QUOTES -PARTS ET CONTRIBUTION AUX INSTITUTIONS ETRANGERES &amp; INTERNATIONALES</b>	<b>350,000,000</b>
INSTITUTIONS INTERNATIONALES	350,000,000
<b>AUTRES INTERVENTIONS PUBLIQUES</b>	<b>7,431,200,435</b>
<b>410- MATERIEL DE TRANSPORT ROUTIER</b>	<b>10,000,001</b>
ACQUISITION DE VEHICULES	10,000,001
<b>729- AUTRES QUOTES-PARTS ET CONTRIBUTIONS</b>	<b>4,548,030,430</b>
ELECTRICITE D'HAITI / ED'H / INTERVENTIONS	2,400,000,000
GESTION DES AUTOBUS DE L'ETAT	490,315,172
ACTIVITES FESTIVES ET CONFERENCES	300,000,000
AUTO-ASSURANCE/FCT PUBLIQUE/INTERVENTIONS	686,726,172
AUTRES SUBVENTIONS	120,000,000
APPUI A LA FORMATION	100,989,086
SUPPORT AUX PARTIS POLITIQUES	450,000,000
<b>919- AUTRES DEPENSES NON VENTILEES PAR NATURE</b>	<b>2,873,170,004</b>
ACTIVITES ELECTORALES	1,300,000,000
CREATION D'EMPLOI D'ETE	15,000,000
APPUI A L'ENSEIGNEMENT SUPERIEUR	25,000,000
PROGRAMME D'APPUI A LA RELANCE ECONOMIQUE	338,170,004
AUTRES (MONTANT NON AFFECTÉ) "919"	1,195,000,000

## AVIS

**La Direction Générale des Presses Nationales d'Haïti estime nécessaire, dans le cadre de sa mission, de renseigner l'opinion publique sur des publications officielles produites dans les douze (12) Numéros Spéciaux (Année 2016) du Journal officiel de la République, en vente, dont voici les Sommaires :**

Spécial N° 1 Mardi 5 janvier 2016	Résultats définitifs des élections législatives du 25 octobre 2015.
Spécial N° 2 Jeudi 28 avril 2016	Résultats définitifs des élections municipales du 25 octobre 2015.
Spécial N° 3 Jeudi 10 juin 2016	Avis de liquidation de pension civile de retraite en faveur de quelques fonctionnaires et employés de l'administration publique.
Spécial N° 4 Mercredi 15 juin 2016	Résultats définitifs des élections municipales du 25 octobre 2015 pour soixante-six (66) communes.
Spécial N° 5 Vendredi 24 juin 2016	<ul style="list-style-type: none"> <li>• Arrêté nommant le citoyen Moléon RICHARD, Délégué du département du Centre.</li> <li>• Arrêté déclarant d'utilité publique, à Pernal, localité située à Riaribes, première section communale de la commune de Baptiste, certaines surfaces en vue de la construction d'une station de pesage des véhicules lourds.</li> <li>• Arrêté déclarant d'utilité publique, dans la commune de Hinche, certains terrains, en vue de l'aménagement d'une route de contournement de la ville de Hinche.</li> <li>• Arrêté déclarant d'utilité publique, dans la commune de Saint Raphaël, certains terrains, en vue de l'aménagement d'une route de contournement de la ville de Saint Raphaël.</li> <li>• Arrêté déclarant d'utilité publique, dans la commune de Saint Raphaël, certains terrains, en vue de l'aménagement du tronçon de route Hinche / Saint Raphaël.</li> </ul>
Spécial N° 6 Mardi 5 juillet 2016	Accord de Financement non remboursable No GA 19/HAI intervenu entre la République d'Haïti et la Banque Caribéenne de Développement relatif au projet «Technical and Vocational Education and Training Project II».
Spécial N° 7 Jeudi 18 août 2016	<ul style="list-style-type: none"> <li>• Avis de liquidation de pension civile de retraite en faveur de quelques fonctionnaires et employés de l'administration publique.</li> <li>• Avis de rectification de pension pris en faveur de sept (7) anciens fonctionnaires et employés de l'administration publique.</li> </ul>
171 <sup>e</sup> Année - Spécial N° 8 Mardi 23 août 2016	Accord de Financement Non Remboursable No GA21/HAI intervenu entre la République d'Haïti et la Banque Caribéenne de Développement relatif au projet «Support for Haiti to Meet Commitment to Caribbean Catastrophe Risk Insurance Facility for the 2016 - 2017 Hurricane Season».
Spécial N° 9 Vendredi 2 septembre 2016	<ul style="list-style-type: none"> <li>• Arrêté déclarant d'utilité publique des portions de terrain dont les coordonnées sont définies et localisées dans le département du Centre et dans le département de l'Ouest.</li> <li>• Arrêté déclarant d'utilité publique certaines surfaces localisées dans les communes d'Ennery, de Plaisance et de Limbé.</li> </ul>
Spécial N° 10 Jeudi 8 septembre 2016	<ul style="list-style-type: none"> <li>• Arrêté autorisant à être implantée à Santo Segur, Santo 12, 2<sup>e</sup> section communale de Varreux, commune de la Croix-des-Bouquets, arrondissement de la Croix-des-Bouquets, département de l'Ouest, une zone franche industrielle d'exportation dénommée : «ZONE FRANCHE SANTO DU JOUR».</li> <li>• Arrêté autorisant à être implantée, en la localité de Dignerou et Roche Blanche, en la Plaine du Cul-de-Sac, commune de la Croix-des-Bouquets, arrondissement de la Croix-des-Bouquets, département de l'Ouest, une zone franche industrielle d'exportation dénommée : «ZONE FRANCHE DE DIGNERON».</li> <li>• Arrêté autorisant à être implantée à la Route de l'Aéroport, Boulevard Toussaint Louverture, 26, Angle des rues Jean Gilles et Delmas, commune de Delmas, arrondissement de Port-au-Prince, département de l'Ouest, une zone franche industrielle d'exportation dénommée : «GMC-ZONE FRANCHE».</li> </ul>
Spécial N° 11 Mardi 20 septembre 2016	<ul style="list-style-type: none"> <li>• Arrêté modifiant par transferts et virements la répartition des crédits du Décret établissant le budget de l'Etat de l'exercice 2015 - 2016.</li> <li>• Arrêté portant Décret d'avance de crédits supplémentaires ouverts au budget de l'exercice fiscal 2015 - 2016.</li> </ul>
Spécial N° 12 Lundi 3 octobre 2016	<ul style="list-style-type: none"> <li>• Arrêté portant adoption du Budget général de la République d'Haïti pour l'exercice fiscal 2016 - 2017.</li> <li>• Budget général de la République d'Haïti pour l'exercice fiscal 2016 - 2017.</li> </ul>