



Paraissant
Le Lundi et le Jeudi

JOURNAL OFFICIEL DE LA REPUBLIQUE D'HAÏTI

DIRECTEUR GENERAL
Willems Edouard

164^{ème} Année - Spécial No. 9

PORT-AU-PRINCE

Vendredi 9 Octobre 2009

SOMMAIRE

LOI DE FINANCES DE L'EXERCICE 2009 – 2010 (TOME II)

DOCUMENTS ANNEXES AU BUDGET

NUMÉRO SPÉCIAL

LOI DE FINANCES
EXERCICE 2009 – 2010

DOCUMENTS ANNEXES AU BUDGET

TOME II

OCTOBRE 2009

V. N. L. WILLEMS EDOUARD

**CONTEXTE MACROÉCONOMIQUE
EXERCICE 2009-2010**

I- CONTEXTE GENERAL D'ELABORATION DU BUDGET POUR L'EXERCICE 2009-2010

Le Budget 2009-2010 est élaboré dans un contexte marqué par de sérieux enjeux à la fois interne et externe. En effet, l'exercice 2007-2008 qui est la première année de mise en œuvre du DSNCRP a été marqué par la forte crise économique et financière internationale avec ses conséquences nationales notamment la hausse des prix des produits pétroliers et alimentaires et par les retombées des quatre (4) cyclones qui ont successivement frappé le pays à la fin de l'année fiscale, aggravant nos faiblesses structurelles et mettant à nu les capacités du pays à faire face aux crises. Ceux-ci ont provoqué une révision à la baisse des objectifs pour ledit exercice.

L'année 2008-2009, deuxième année d'application du DSNCRP, est caractérisée par les efforts réalisés pour surmonter les difficultés de l'année antérieure notamment dans les domaines de réhabilitation, de reconstruction des infrastructures routières, sanitaires et scolaires, de réparation et d'extension des systèmes d'irrigation, de recapitalisation des exploitations agricoles, de remise en état de certaines infrastructures urbaines, de protection de l'environnement. Cependant, des facteurs de risques subsistent. Ce sont entre autres, la persistance de la crise financière dans les pays donateurs, l'accroissement du chômage en Amérique du Nord, la vulnérabilité du territoire aux chocs climatiques.

Malgré ces contraintes, le gouvernement, après tant d'efforts et de sacrifices, a pu atteindre le point d'achèvement dans le cadre de l'initiative pour les pays pauvres très endettés (PPTE) et de l'allègement de la dette multilatérale (IADM), ce qui a comme conséquence la libération de ressources supplémentaires pour permettre au gouvernement de financer d'importantes actions pour le développement économique et social et la réduction de la pauvreté.

L'exercice 2009-2010 constitue pour le pays une période décisive après l'allègement irrévocable de sa dette envers les créanciers du Club de Paris et des agences multilatérales pour un montant de l'ordre de 1.2 milliard de dollars. Cette situation offre au gouvernement des possibilités pour mieux répondre aux engagements pris dans le cadre de la stratégie nationale pour la croissance et la réduction de la pauvreté et également la poursuite des réformes structurelles. Des activités d'élaboration de la deuxième génération de la stratégie nationale pour la croissance et la réduction de la pauvreté pour la période 2011-2013 (DSNCRP-II) seront entamées.

II- EVOLUTION DE LA SITUATION ECONOMIQUE RECENTE

a. SECTEUR REEL

L'exercice 2008-2009 s'est amorcé dans un contexte moins favorable que n'avait débuté l'exercice précédent. La projection de croissance au départ s'est révélée moins ambitieuse qu'elle n'a été en 2007-2008 où elle était de 3.7%. En effet, le taux de croissance attendu pour 2008-2009 devrait atteindre, selon les premières estimations, 2.0%, un niveau supérieur à celui de l'exercice antérieur. Ce résultat s'explique par un ensemble de facteurs comme: a) la mise en œuvre du programme d'urgence et de réhabilitation ; b) l'exécution des programmes et initiatives de renforcement de la sécurité alimentaire à travers le soutien à la relance agricole ; c) la baisse des cours internationaux des produits de base.

Le taux d'inflation en glissement annuel au 30 septembre 2008 qui était de 19.8% a connu un sérieux ralentissement au cours des huit premiers mois de l'exercice 2008-2009, en se situant à -0.4% en mai 2009. En effet, l'indice général des prix à la consommation qui se trouvait à 160.7 en mai 2008 se situe à 160.1 en mai 2009. Ce niveau d'inflation s'explique par une diminution de 0.7% de l'indice des prix des produits locaux combinée à une baisse de 1.9% de l'indice des prix des produits importés. Soulignons que le poste alimentation, boissons et tabac qui représente plus de 50% de l'indice des prix à la consommation a connu une baisse aussi bien sur les produits locaux (-0.5%) que sur les produits importés (-2.2%).

Cette baisse des prix des aliments locaux résulte principalement des bonnes récoltes du second trimestre. Les postes «Transports» et « loyer du logement, énergie et eau » de l'indice des prix à la consommation des produits importés ont de

leur coté chuté en moyenne à environ 30% en raison de la baisse des prix des produits pétroliers sur le marché international, allégeant ainsi les pressions sur les dépenses des familles dont 55% vivent dans la pauvreté extrême avec moins de 40 gourdes par personne et par jour. En dépit de la baisse des prix des produits pétroliers sur le marché international, les craintes des retombées négatives sur la croissance de l'économie haïtienne persistent du fait de l'incertitude quant à la reprise de la demande mondiale avant la fin de 2010.

La valeur de la gourde a montré une relative stabilité par rapport au dollar durant les huit premiers mois de l'exercice 2008-2009. Le taux de change moyen à l'achat était de 40.81 gourdes pour 1 US \$ en mai 2009 contre 40,01 gourdes en septembre 2008.

b. SECTEUR FINANCIER ET MONETAIRE

Malgré les effets négatifs de la crise financière internationale et des quatre ouragans de la fin de l'exercice 2007-2008, les politiques fiscales et budgétaires menées au cours des deux derniers exercices ont conduit à des résultats satisfaisants. En effet, les recettes courantes ont augmenté, passant de 23,197 millions de gourdes en 2006-2007 à 26,849 millions durant l'année budgétaire 2007-2008, soit une augmentation de 16%. D'un autre coté, les dépenses budgétaires effectives pour l'année 2007 ont augmenté de 13 % par rapport à l'exercice passé.

Durant les huit premiers mois de l'exercice 2008-2009, les recettes courantes totalisent 19,7 milliards de gourdes, ce qui représente 87% de la cible attendue pour les trois premiers trimestres dudit exercice. En ce qui concerne les dépenses courantes, elles sont évaluées à 21 milliards de gourdes, soit un accroissement de 6% par rapport à la même période de l'exercice antérieur, ce qui engendre un solde global base engagements de -1,226 milliards de gourdes.

Les crédits bancaires en gourdes ont progressé moins rapidement que ceux en dollars. En effet, les crédits en gourdes sont passés de 104,135 milliards en 2006-2007 à 109,10 milliards en 2007-2008, soit une croissance de 5% et les crédits en dollars de 4,422 milliards en 2006-2007 à 5,621 milliards en 2007-2008 soit environ 22%. La même tendance est observée durant les huit premiers mois de l'exercice fiscal 2008-2009.

Les réserves nettes de change de la BRH ont continué à croître pour passer de 259.01 millions de dollars en septembre 2007 à 294,54 millions de dollars en septembre 2008, un niveau supérieur à l'objectif visé (US \$ 289,2 millions de dollars américains), soit 2,6 mois d'importations de biens et services. En 2008-2009, elles ont progressé régulièrement pour atteindre 303.9 millions de dollars américains en avril 2009.

c. SECTEUR EXTERNE

Le solde de la balance courante qui a atteint moins de 4.2% du PIB en 2007/2008 devrait continuer à se détériorer à la fin de l'exercice fiscal 2008/2009 en raison des besoins associés aux mesures de politique mises en œuvre pour soutenir la croissance économique et aussi à la conjoncture internationale. Cette tendance devrait se poursuivre sur l'exercice 2009/2010. Cette année, une légère reprise des exportations de biens vers les USA est observée sur le premier semestre mais le taux de couverture estimé autour de 20% est trop faible pour influencer significativement la balance courante. En outre, la baisse des cours du pétrole et des produits de base en général sur le marché international a favorisé une diminution du coût des importations, notamment de la facture qui a chuté drastiquement de 46% au premier semestre en dépit d'une hausse de 15% du volume importé.

Cependant, le déficit de la balance commerciale devrait augmenter en raison de : a) une remontée des cours du pétrole au second trimestre ; b) une hausse des importations induite par la forte augmentation des investissements en infrastructure et équipements; 3) la baisse des flux internationaux de passagers en raison des effets du ralentissement de l'économie mondiale sur la demande de biens et services, ces flux internationaux ont chuté de 14% au premier semestre 2009; 4) la baisse des flux nets de transferts privés de l'ordre de 1.3% en cumul au mois de mai 2009.

III- LES GRANDES ORIENTATIONS DE LA POLITIQUE ECONOMIQUE EN 2009-2010.

Dans le cadre du programme financier, le gouvernement s'engage sur cet exercice à renforcer la stabilité de l'économie au fort de la crise financière internationale qui pèse sur les transferts sans contrepartie et sur les exportations, à effectuer les dépenses nécessaires à la réhabilitation des infrastructures endommagées par le passage des quatre ouragans successifs en août et septembre 2008, à promouvoir des aides humanitaires plus substantielles et mettre en œuvre le DSRP¹ ; à poursuivre les réformes structurelles engagées pour renforcer la gouvernance économique et financière.

Pour l'exercice 2009-2010, le programme table sur :

- Une croissance du PIB² de 2.5% en terme réel;
- Un taux d'inflation à un chiffre mais limité à 5% en glissement annuel à la fin de septembre 2010;
- Une pression fiscale à 9.89% du PIB;
- Un accroissement des dépenses d'investissement public;
- Une maîtrise du déficit budgétaire qui sera financé essentiellement sur des ressources externes;
- Le renforcement des réserves nettes de change de la BRH.

L'accroissement des dépenses d'investissement public restera le principal moteur de la croissance de l'économie. Ces investissements seront réalisés majoritairement dans le cadre de la réhabilitation suite aux dommages causés à l'infrastructure routière et au secteur agricole par le passage des ouragans et aussi dans le cadre du renforcement de l'infrastructure du pays. Ces travaux doivent faciliter une récupération rapide de l'économie, la création d'emplois et la génération de revenus dans un contexte de ralentissement des flux de transferts privés sans contrepartie du à la crise financière internationale. Toutefois, les importations d'équipements, de produits de base et de services qui découlent de ces travaux devraient contribuer à une détérioration de la position extérieure d'Haïti qui sera financée à partir de support additionnel à fournir par nos bailleurs de fonds.

Sur le plan fiscal, le programme mise sur une augmentation des recettes totales pour atteindre 6.3% du PIB à la fin de l'exercice fiscal. Cette augmentation proviendrait du processus de renforcement des administrations fiscales et douanières par l'ouverture des postes de contrôle douanier dans les routes principales, l'installation du Sydonia dans les principaux bureaux de douane et du fichier central dans tous les bureaux de la DGI. Elle résulterait également des mesures qui seront prises pour combattre la fraude, la sous-facturation en douane et l'évasion fiscale.

Pour pouvoir contribuer à la réalisation du taux de croissance prévu, la politique fiscale envisagée sera un peu expansionniste au cours du prochain exercice. Les dépenses publiques, surtout les investissements, sont prévues à la hausse (23.1%). Le budget soumis au Parlement pour l'exercice prévoit une légère augmentation des dépenses de fonctionnement hors service de la dette (+7%), essentiellement des salaires (+16%). La hausse des salaires est destinée à l'embauche d'Enseignants, de nouveaux Policiers et à une amélioration des salaires des Juges.

Les dépenses en capital inscrites au budget de l'exercice sont orientées prioritairement aux travaux publics, la santé, l'éducation, l'agriculture, la sécurité publique. Elles visent d'une part, à stimuler la croissance, accroître la disponibilité des produits d'origine animale par le biais de la promotion de l'élevage, la pêche et l'aquaculture ; d'autre part, à protéger la population contre les inondations, à améliorer les conditions sanitaires et l'offre d'éducation en conformité avec les priorités arrêtées dans le DSNCRP.

¹ DSRP : Document Stratégique de Réduction de la Pauvreté

² PIB : Produit Intérieur Brut

Le déficit budgétaire passera de 0.8% du PIB en 2008 à 1.3% du PIB en 2009. Il sera financé en grande partie par les ressources externes ; en particulier, celles provenant de l'allègement de la dette externe.

La politique monétaire restera orientée vers la stabilité de la gourde et le maintien de l'inflation de base à un niveau soutenable. A cet effet, le taux de croissance de la base monétaire va augmenter à un rythme moins élevé que le PIB nominal et la BRH procèdera à la stérilisation temporaire de son financement par l'adjudication des Bons BRH et des interventions sur le marché de change.

IV- LE CADRE BUDGETAIRE DE L'EXERCICE FISCAL 2009-2010.

Pour l'exercice 2009-2010, une enveloppe globale de 88,9 milliards de gourdes est inscrite au budget général de la République. Les ressources domestiques s'élèvent à 38,3 milliards de gourdes dont 23,8 milliards de gourdes proviennent des recettes internes, 10,569 des recettes douanières et un financement de 2,244 milliards de la Banque Centrale. Cette enveloppe représente un accroissement de 10,6% par rapport à l'année passée. Les crédits du budget de fonctionnement de l'Administration Centrale représentent plus de 95% des dépenses courantes, soit une hausse de moins de 4% par rapport à l'année passée. Ceci témoigne de la volonté du Gouvernement de diminuer les dépenses courantes au profit des dépenses d'investissements productifs. En effet, les crédits pour le financement des programmes et projets de développement s'élèvent à 56,5 milliards de gourdes, soit une croissance de 25,3% avec une contrepartie en fonds locaux de 9,05 milliards de gourdes; le reste provient des dons et emprunts. Les amortissements ainsi que les intérêts de la dette ont connu respectivement une baisse de 82% et de 24,2% en raison de l'allègement de dette au titre de l'initiative PPTE.

Les ressources externes sous forme d'emprunts et de dons totalisent 50,6 milliards de gourdes. Les dons représentent pour 83% (41,9 milliards de gourdes) et les emprunts 17% (8,7 milliards de gourdes). Le support budgétaire constitué de dons et de prêts se chiffre à 3,17 milliards de gourdes, soit seulement 6% des ressources externes.

V- PROGRAMME D'INVESTISSEMENT PUBLIC 2009-2010

Les orientations du programme d'investissement public pour 2009-2010 se résument à celles définies dans le DSNCRP. En effet, les priorités retenues dans les trois piliers et les politiques spécifiques et transversales ont été traduites dans les grandes catégories de dépenses. La classification fonctionnelle des investissements, notamment celles sur le renforcement de la gouvernance des affaires économiques, la sécurité publique, l'électricité, le transport, l'alimentation en eau, les équipements collectifs, l'agriculture, la pêche et chasse, la protection de l'environnement, l'enseignement, la protection sociale et la santé a pris en compte les lignes d'actions du DSNCRP.

En définitive, le Programme d'Investissement Public 2009-2010 reflète les objectifs du DSNCRP qui visent:

- Une croissance économique forte, soutenue et durable;
- La réduction de la pauvreté;
- La structuration du territoire national et des territoires locaux;
- La refondation de l'Etat.

VI- LES POLITIQUES, STRATEGIES ET MESURES POUR 2009/2010

Globalement, les politiques, stratégies et mesures reposent sur les points suivants :

a. OBJECTIFS SPECIFIQUES POUR 2009-2010

Les actions des Ministères et Organismes Publics inscrites dans le Programme d'Investissement Public 2009-2010 doivent concourir à l'atteinte des objectifs spécifiques suivants :

- réduire le niveau de la pauvreté par une amélioration substantielle de la croissance de l'économie et une meilleure distribution des fruits de cette croissance ;
- augmenter le taux de scolarisation des enfants au niveau du fondamental et élargir la couverture sur tout le territoire en établissements scolaires ;
- élargir la couverture du pays en soins de santé primaire en réhabilitant les infrastructures de santé existantes, en rendant disponibles les équipements et médicaments essentiels et en améliorant l'environnement de travail des professionnels de la santé ;
- améliorer les conditions de vie notamment dans les zones défavorisées en augmentant l'accès aux services sociaux de base par la réhabilitation et la construction d'infrastructures de voirie, de santé, d'éducation, d'eau potable et d'assainissement ;
- stimuler la croissance de la production nationale par le renforcement des structures liées aux secteurs agricole, touristique et industriel particulièrement en mettant l'accent sur l'amélioration de l'accès à la terre, au profit des agriculteurs, aux intrants agricoles, à la réfection des sites touristiques, des parcs industriels et à l'organisation du crédit particulièrement pour les petites et moyennes entreprises;
- favoriser les investissements par la création de conditions incitatives liées à l'adoption de dispositions administratives et légales en priorisant la création d'emplois notamment pour les jeunes et les femmes;
- renforcer les structures de l'Administration Publique en les dotant de ressources humaines qualifiées et de moyens adéquats en vue d'accroître son efficacité dans le but de fournir de meilleurs services à la collectivité;
- promouvoir les principes concourant à l'égalité du genre.

b. STRATEGIES POUR 2009-2010

Les stratégies définies par le Gouvernement pour atteindre ces objectifs reposent principalement sur les points suivants:

- Maintenir la stabilité macro-économique et consolider la crédibilité acquise auprès des institutions internationales, tout en facilitant un tableau de bord prévisible pour le secteur des affaires;
- Améliorer l'efficacité du secteur public en renforçant davantage l'administration fiscale et les procédures budgétaires, tout en accélérant la réforme de la fonction publique et des entreprises publiques;
- Réformer le système judiciaire et le Code du Travail, pour assurer une protection appropriée et un cadre attractif à l'investissement étranger direct, notamment dans les secteurs prioritaires de l'agriculture, l'industrie et du tourisme;
- Améliorer le développement des ressources humaines. Ceci suppose une croissance démographique modérée, la mise en œuvre de politiques pour promouvoir l'emploi, le développement des capacités et des opportunités en particulier pour les jeunes et la croissance des revenus afin d'accroître la demande et, de ce fait, augmenter le pouvoir d'achat de la population;
- Rénover la gestion des ressources naturelles, à travers une plus grande sécurité en matière de propriété foncière, et une meilleure sensibilisation des populations en matière de protection de l'environnement;

- Accentuer le développement local et la participation de l'ensemble de la collectivité au « partage des bénéfices futurs »;
- Rechercher l'équité, en termes de répartition géographique, dans la création de nouvelles sources de revenus ou de nouveaux pôles de croissance. Ici, le développement local et la participation des collectivités sont appelés à jouer un rôle essentiel dans la stabilité qui doit permettre d'attirer en Haïti l'investissement étranger direct aussi bien que l'investissement privé haïtien, condition indispensable à la réalisation des objectifs de développement du gouvernement;
- Améliorer la gouvernance économique à travers une gestion efficiente des ressources financières, matérielles et humaines de l'Etat, dans un contexte de transparence;
- Renforcer les finances publiques, en passant par le renforcement de la capacité institutionnelle des organes de collecte, l'élargissement de l'assiette fiscale tout en pratiquant une lutte systématique contre l'évasion fiscale, la corruption et la contrebande.

VII- PRESENTATION DU PROGRAMME D'INVESTISSEMENT 2009-2010

Le Programme d'Investissement Public 2009-2010 regroupe des programmes et projets, répartis dans quatre (4) grands secteurs et totalise un montant prévisionnel de financement de l'ordre de Cinquante Six Milliards Quatre Cent Quatre Vingt Dix Sept Millions Huit Cent Dix Neuf Mille Six Cent Seize Gourdes (Gdes. 56 497 819 616); les ressources externes exprimées en prêts, dons et assistance technique représentent 85% de l'enveloppe globale, soit une estimation de Quarante Sept Milliards Quatre Cent Quarante Quatre Millions Deux Cent Un Mille Huit Cent Quatorze gourdes (Gdes. 47 444 201 814).

Les programmes et projets qui seront financés à partir des ressources bilatérales se chiffrent à Vingt Deux Milliards Cent Vingt Six Millions Trois Cent Soixante Quatre Mille Neuf Cent Quatre Vingt Quatre gourdes (Gdes. 22 126 364 984) représentant 47% du total des ressources externes. Les ressources Multilatérales accusent un pourcentage de 53%, soit Vingt Cinq Milliards Trois Cent Dix Sept Millions Huit Cent Trente Six Mille Huit Cent Trente Gourdes (Gdes. 25 317 836 830).

Les ressources nationales sont de l'ordre de Neuf Milliards Cinquante Trois Millions Six Cent Dix Sept Mille Huit Cent Deux Gourdes (Gdes. 9 053 617 802) soit 16% des investissements globaux.

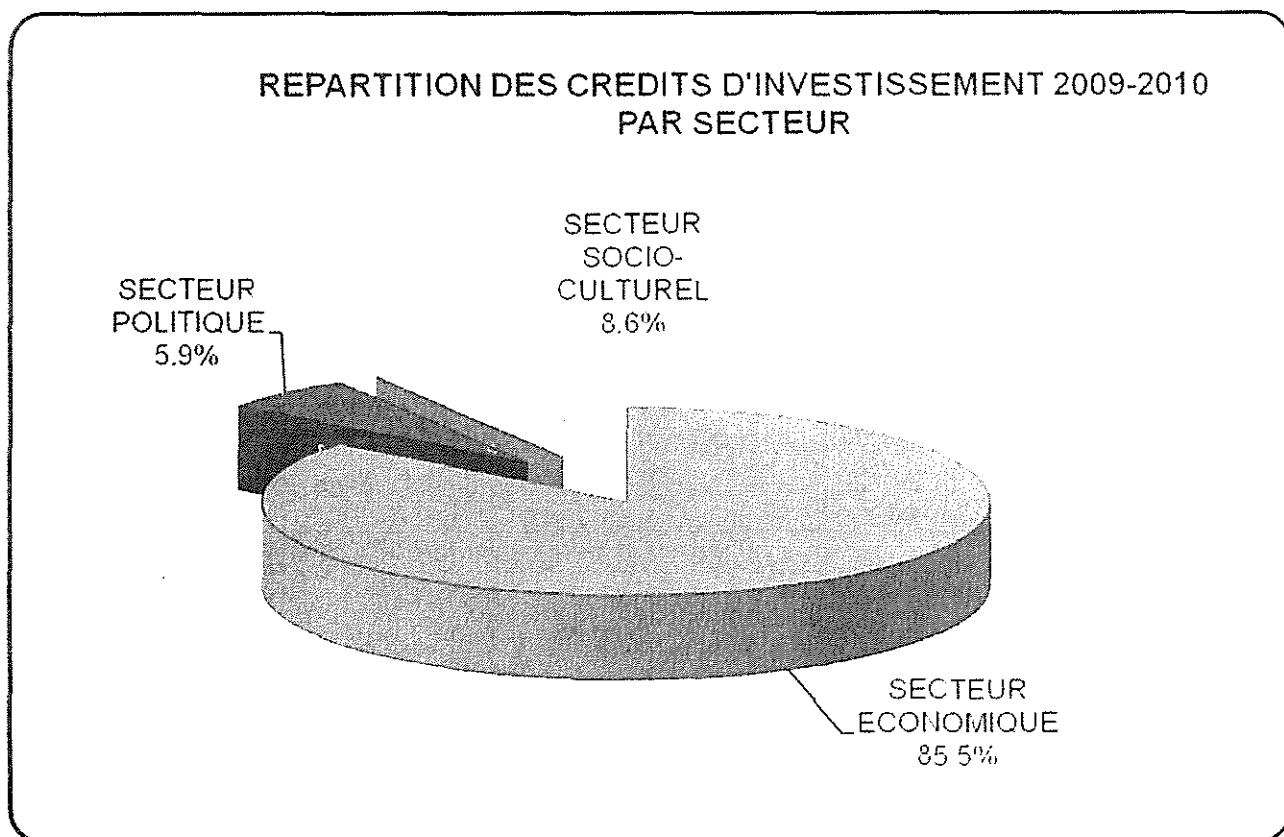
Ce tableau présente le Programme d'Investissement Public par Secteur/Institution et par source de Financement.

| PROGRAMME ET PROJETS | RESSOURCES NATIONALES | RESSOURCES EXTERNES | | | TOTAL PIP |
|-------------------------------|-----------------------|-----------------------|-----------------------|-----------------------|-----------------------|
| | TRESOR PUBLIC/AFC | BILATERALE | MULTILATERALE | TOTAL RE | |
| | 1 | 2 | 3 | 4=2+3 | 5=4+1 |
| TOTAL | 9,053,617,802 | 22,126,364,984 | 25,317,836,830 | 47,444,201,814 | 56,497,819,616 |
| POUVOIR EXECUTIF | 8,928,617,802 | 21,772,535,955 | 25,281,140,830 | 47,053,676,785 | 55,982,294,587 |
| SECTEUR ECONOMIQUE | 7,532,137,802 | 17,416,823,727 | 23,329,030,664 | 40,745,854,391 | 48,277,992,193 |
| MPCE | 3,509,207,803 | 11,289,925,240 | 1,275,086,239 | 12,565,011,479 | 16,074,219,282 |
| MEF | 455,000,000 | 561,873,170 | 2,593,983,334 | 3,155,856,504 | 3,610,856,504 |
| MARNDR | 1,052,016,252 | 1,417,826,272 | 3,159,948,839 | 4,577,775,111 | 5,629,791,363 |
| MTPTC | 2,330,699,129 | 3,818,716,077 | 16,085,059,052 | 19,903,775,129 | 22,234,474,258 |
| MCI | 66,000,000 | - | 94,393,200 | 94,393,200 | 160,393,200 |
| MDE | 69,214,618 | 269,082,968 | 120,560,000 | 389,642,968 | 458,857,586 |
| MT | 50,000,000 | 59,400,000 | - | 59,400,000 | 109,400,000 |
| SECTEUR POLITIQUE | 557,000,000 | 1,672,408,323 | 704,105,735 | 2,376,514,058 | 2,933,514,058 |
| MJSP | 277,000,000 | 1,630,713,967 | 149,651,175 | 1,780,365,142 | 2,057,365,142 |
| MHAVE | 5,000,000 | - | - | - | 5,000,000 |
| PRIMATURE | 115,000,000 | 5,523,584 | - | 5,523,584 | 120,523,584 |
| MICT | 60,000,000 | 36,170,772 | 554,454,560 | 590,625,332 | 650,625,332 |
| MAE | 100,000,000 | - | - | - | 100,000,000 |
| SECTEUR SOCIO-CULTUREL | 839,480,000 | 2,683,303,904 | 1,248,004,431 | 3,931,308,335 | 4,770,788,335 |
| MENFP | 310,480,000 | 975,460,200 | 1,220,363,631 | 2,195,823,831 | 2,506,303,831 |
| MAST | 65,000,000 | - | - | - | 65,000,000 |
| MSPP | 188,000,000 | 1,691,942,280 | 4,400,000 | 1,696,342,280 | 1,884,342,280 |
| MCFDF | 32,000,000 | - | - | - | 32,000,000 |
| MJSAC | 110,000,000 | - | - | - | 110,000,000 |
| MCC | 134,000,000 | 15,901,424 | 23,240,800 | 39,142,224 | 173,142,224 |
| AUTRES SECTEURS | | | | - | - |
| POUVOIR LEGISLATIF | 30,000,000 | 126,094,885 | - | 126,094,885 | 156,094,885 |
| POUVOIR JUDICIAIRE | - | - | - | - | - |
| CSCCA | 35,000,000 | - | - | - | 35,000,000 |
| CEP | - | 227,734,144 | 36,696,000 | 264,430,144 | 264,430,144 |
| RUEH | 60,000,000 | - | - | - | 60,000,000 |

Ce graphe établit, en termes de pourcentage, la distribution du PIP 2009-2010 financé par les ressources nationales : Trésor Public et autres fonds de contrepartie

Soit :


- Secteur Économique 85 %
- Secteur Politique 9 %
- Secteur Socio-Culturel 6 %



Grappe 1

Les tableaux et graphes suivants présentent la répartition des prévisions de dépenses d'investissements pour l'exercice 2009-2010 selon les différentes sources de financement.

| | MONTANT | % | % |
|-----------------|--------------------------|---------------|---------------|
| TRESOR PUBLIC | 7,891,918,673 | 87.2% | 14.0% |
| AFC | 1,161,699,129 | 12.8% | 2.1% |
| TOTAL RN | 9,053,617,802 | 100.0% | 16.0% |
| BILATERALE | 22,126,364,984 | 46.6% | 39.2% |
| MULTILATERALE | 25,317,836,830 | 53.4% | 44.8% |
| TOTAL RE | 47,444,201,814 | 100.0% | 84.0% |
| | | | |
| TOTAL | 56,497,819,615.94 | | 100.0% |




Grappe 2


En ce qui concerne l'apport externe du PIP 2009-2010, le tableau qui suit et les graphes 3,4 et 5 fournissent le panorama de financement selon la provenance et la nature des ressources.

Budget 2009-2010
Programme d'Investissements publics
Liste des bailleurs selon la nature du financement

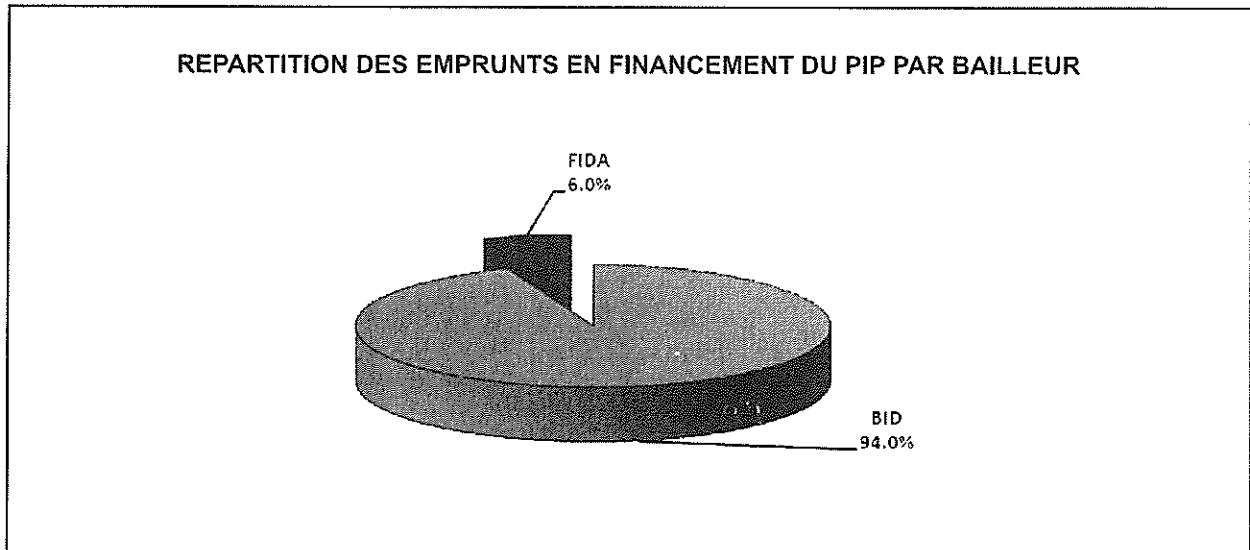
| DONATAIRES | DON | EMPRUNT | TOTAL | POND. |
|--------------------|-----------------------|----------------------|-----------------------|-------------|
| <i>ACDI</i> | 4,296,272,001 | - | 4,296,272,001 | 9.055% |
| <i>AIEA</i> | 22,487,220 | - | 22,487,220 | 0.047% |
| <i>ALLEMAGNE</i> | 145,961,146 | - | 145,961,146 | 0.308% |
| <i>BID</i> | 693,835,314 | 8,162,349,189 | 8,856,184,503 | 18.667% |
| <i>BM</i> | 2,333,412,887 | - | 2,333,412,887 | 4.918% |
| <i>BRESIL</i> | 66,000,000 | - | 66,000,000 | 0.139% |
| <i>ESPAGNE</i> | 1,549,191,363 | - | 1,549,191,363 | 3.265% |
| <i>FAO</i> | 1,063,216 | - | 1,063,216 | 0.002% |
| <i>FENU</i> | 49,312,195 | - | 49,312,195 | 0.104% |
| <i>FIDA</i> | 143,995,720 | 522,186,175 | 666,181,895 | 1.404% |
| <i>FRANCE</i> | 1,733,405,916 | - | 1,733,405,916 | 3.654% |
| <i>IICA</i> | 167,376,000 | - | 167,376,000 | 0.353% |
| <i>JAPON</i> | - | - | - | 0.000% |
| <i>ONUDI</i> | 47,300,000 | - | 47,300,000 | 0.100% |
| <i>PNUD</i> | 190,097,644 | - | 190,097,644 | 0.401% |
| <i>PNUE</i> | - | - | - | 0.000% |
| <i>TAIWAN</i> | 895,197,625 | - | 895,197,625 | 1.887% |
| <i>UE</i> | 12,940,771,640 | - | 12,940,771,640 | 27.276% |
| <i>UNESCO</i> | 5,389,678 | - | 5,389,678 | 0.011% |
| <i>UNICEF</i> | 38,259,953 | - | 38,259,953 | 0.081% |
| <i>USA</i> | 12,224,336,932 | - | 12,224,336,932 | 25.766% |
| <i>VENEZUELA</i> | 1,216,000,000 | - | 1,216,000,000 | 2.563% |
| Grand Total | 38,759,666,450 | 8,684,535,364 | 47,444,201,814 | 100% |



Graphe 3



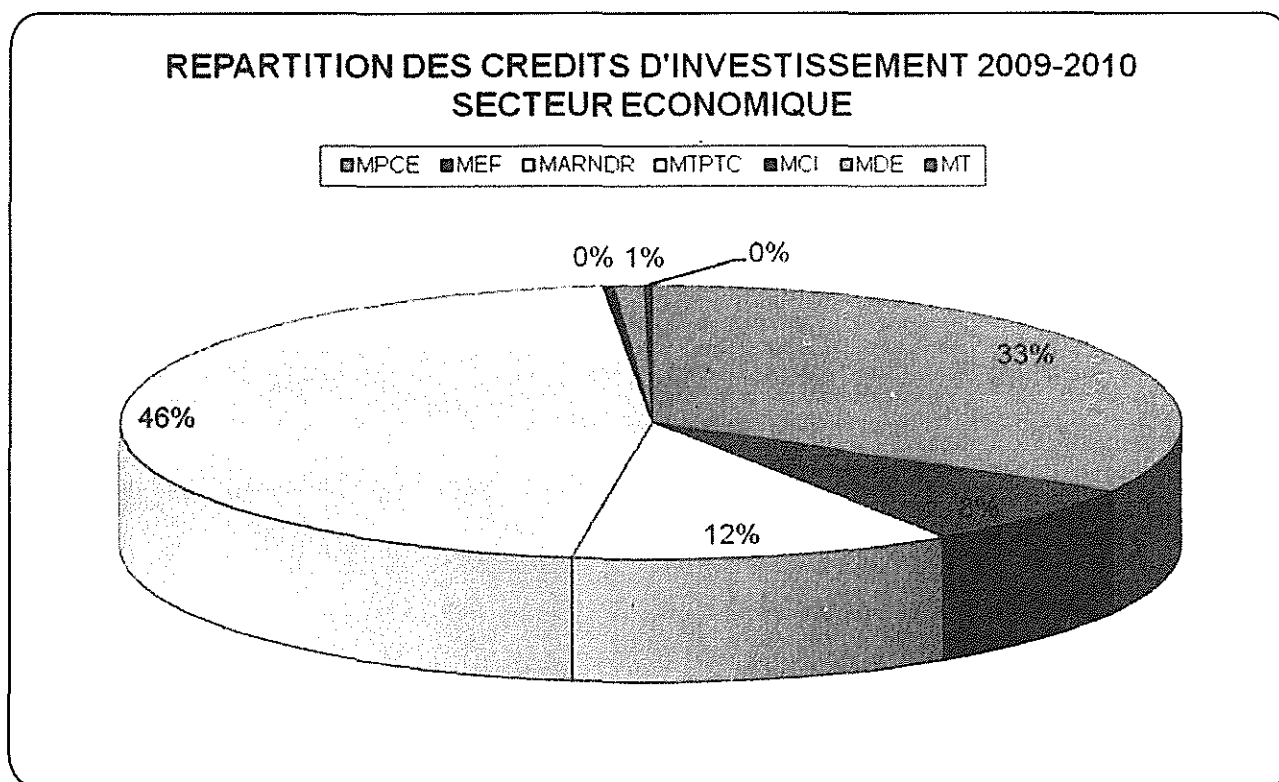
Graphe 4



Graphe 5

REPARTITION SECTORIELLE DE L'INVESTISSEMENT PUBLIC 2009-2010

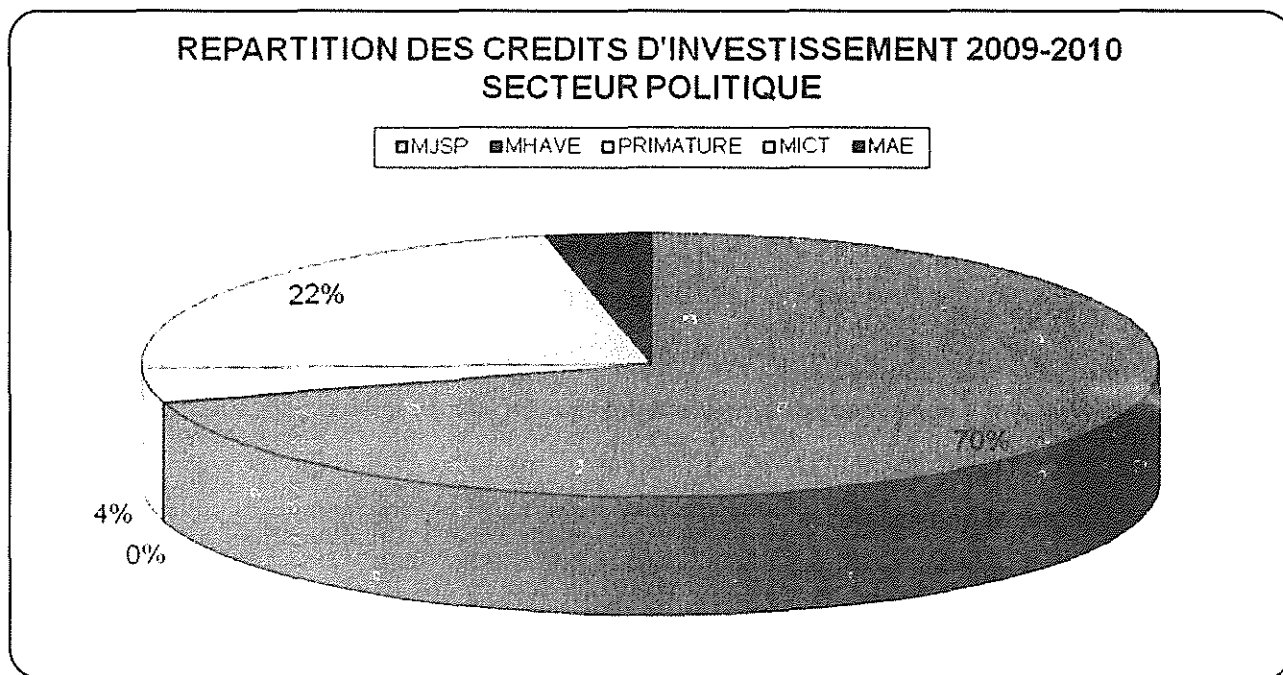
Le **Secteur Economique** qui regroupe les Ministères de la Planification et de la Coopération Externe (MPCE), de l'Economie et des Finances (MEF), de l'Agriculture, des Ressources Naturelles et du Développement Rural (MARNDR), du Tourisme (MT), du Commerce et de l'Industrie (MCI), des Travaux Publics, Transports et Communications (MTPTC) et de l'Environnement (MDE) absorbe 85% de l'ensemble des investissements de l'exercice, soit la somme de Quarante Huit Milliards Deux Cent Soixante Dix Sept Millions Neuf Cent Quatre Vingt Douze Mille Cent Quatre Vingt Treize gourdes (Gdes. 48 277 992 193).



Graphe 6

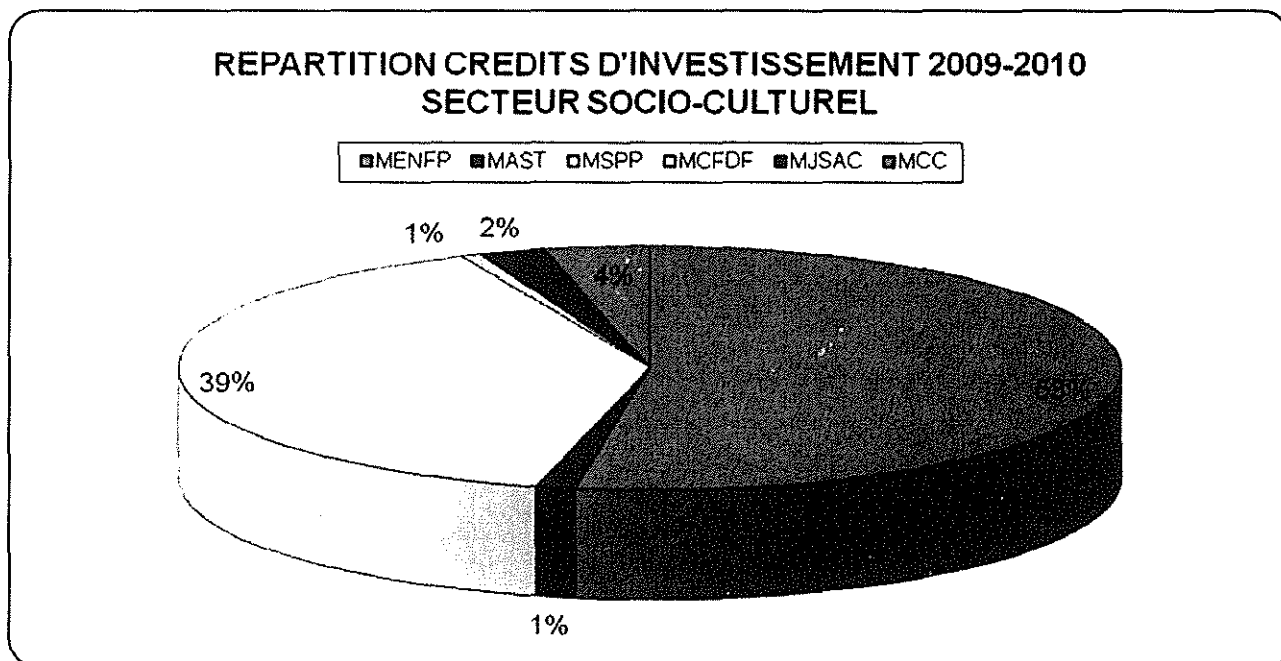
Les institutions du **Secteur Politique**, à savoir la Primature, les Ministères de l'Intérieur et des Collectivités Territoriales (MICT), de la Justice et de la Sécurité Publique (MJSP), des Haïtiens Vivant à l'Etranger (MHAVE), des Affaires Etrangères

(MAE) et des Cultes, reçoivent 5% des investissements, soit Deux Milliards Neuf Cent Trente Trois Millions Cinq Cent Quatorze Mille Cinquante Huit gourdes (Gdes 2 933 514 058).



Grappe 7

Le Secteur Socioculturel qui comprend les Ministères de l'Education Nationale et de la Formation Professionnelle (MENFP), de la Santé Publique et de la Population (MSPP), des Affaires Sociales et du Travail (MAST), de la Jeunesse, des Sports et de l'Action Civique (MJSAC), de la Condition Féminine et aux Droits de la Femme (MCFDF), de la Culture et de la Communication (MCC), bénéficie de 9% du PIP 2009-2010, soit Quatre Milliards Sept Cent Soixante Dix Mille Sept Cent Quatre Vingt Huit Mille Trois Cent Trente Cinq gourdes (Gdes 4 770 788 335).



Grappe 8

Le Pouvoir Législatif, le Pouvoir Judiciaire et les Organismes Indépendants, notamment la Cour Supérieure des Comptes et du Contentieux Administratif, le Conseil Electoral Permanent, le Rectorat de l'Université d'Etat d'Haïti, partagent entre eux, 0.3% du total prévu pour l'exercice, soit Cent Cinquante Six Millions Quatre Vingt Quatorze Mille Huit Cent Quatre Vingt Cinq gourdes (Gdes. 156 094 885).

**DÉTAIL DES PROGRAMMES ET PROJETS
EXERCICE 2009-2010**

**MINISTERE DE LA PLANIFICATION ET DE LA COOPERATION EXTERNE
LOI DE FINANCES INITIALE
PROGRAMME D'INVESTISSEMENT PUBLIC
EXERCICE 2009-2010**

MINISTERE DE LA PLANIFICATION ET DE LA COOPERATION EXTERNE
LOI DE FINANCES INITIALE
PROGRAMME D'INVESTISSEMENT PUBLIC
EXERCICE 2009-2010

| PROGRAMMES ET PROJETS | | RESSOURCES NATIONALES | | | |
|------------------------|--|-----------------------|---------------------------|-------------------------|-------------------------|
| | | LOCALISATION | TRESOR PUBLIC | AFC | TOTAL RN |
| TOTAL | TOTAL | | 7,891,918,673.0000 | 1,161,699,129.00 | 9,053,617,802.00 |
| | | | | | 0 |
| 1 | POUVOIR EXECUTIF | | 7,766,918,673 | 1,161,699,129 | 8,928,617,802 |
| 11 | SECTEUR ECONOMIQUE | | 6,448,438,673 | 1,083,699,129 | 7,532,137,802 |
| 1111 | MINISTERE DE LA PLANIFICATION ET DE LA COOP EXT. | | 3,509,207,803 | 0 | 3,509,207,803 |
| 1111-1 | MPCE-SERVICES INTERNES | | 3,451,207,803 | 0 | 3,451,207,803 |
| 1111-1-12 | DIRECTION GENERALE DES SERVICES INTERNES | | 3,451,207,803 | 0 | 3,451,207,803 |
| 1111-1-12-51 | PROGRAMME DE GESTION STRATEGIQUE DE L'ECONOMIE DU MPCE | | 70,000,000 | 0 | 70,000,000 |
| 1111-1-12-51-11 | APPUI A LA MISE EN OEUVRE DE LA STRATEGIE NATIONALE POUR LA CROISSANCE ET LA REDUCTION DE LA PAUVRETE | NATIONAL | 40,000,000 | | 40,000,000 |
| 1111-1-12-51-12 | APPUI AU MPCE, INCLUS UEP | NATIONAL | | | 0 |
| 1111-1-12-51-13 | PLAIDOYER POUR LA REDUCTION DE LA PAUVRETE | NATIONAL | | | 0 |
| 1111-1-12-51-14 | APPUI A L'ELABORATION DU DOCUMENT HAITI EN IMAGE EXERCICE 2009/2010 | NATIONAL | 30,000,000 | | 30,000,000 |
| 1111-1-12-52 | PROGRAMME DE DEVELOPPEMENT DES CAPACITES INSTITUTIONNELLES DU MPCE | | 101,000,000 | 0 | 101,000,000 |
| 1111-1-12-52-11 | SOUS-PROGRAMME DE PRE-INVESTISSEMENT (Appui à l'Etude des Programmes et Projets) | NATIONAL | 10,000,000 | | 10,000,000 |
| 1111-1-12-52-12 | RENFORCEMENT INSTITUTIONNEL DU MPCE | NATIONAL | 45,000,000 | | 45,000,000 |
| 1111-1-12-52-13 | APPUI INSTITUTIONNEL AUX MINISTERES | NATIONAL | | | 0 |
| 1111-1-12-52-14 | APPUI A LA GESTION DU PROGRAMME D'INVESTISSEMENT PUBLIC | NATIONAL | 20,000,000 | | 20,000,000 |
| 1111-1-12-52-15 | RENFORCEMENT DES UNITES DE PLANIFICATION ET DE PROGRAMMATION SECTORIELLES (UPS) | NATIONAL | 10,000,000 | | 10,000,000 |
| 1111-1-12-52-16 | MISE EN PLACE D'UN SYSTEME D'INFORMATIONS SUR LES INVESTISSEMENTS | NATIONAL | 8,000,000 | | 8,000,000 |
| 1111-1-12-52-17 | APPUI A LA MISE EN PLACE DE L'OBSERVATOIRE NATIONAL DE LA PAUVRETE ET DE L'EXCLUSION SOCIALE (ONPES). | NATIONAL | 8,000,000 | | 8,000,000 |

MINISTERE DE LA PLANIFICATION ET DE LA COOPERATION EXTERNE
LOI DE FINANCES INITIALE
PROGRAMME D'INVESTISSEMENT PUBLIC
EXERCICE 2009-2010

| RESSOURCES EXTERNES | | | | | TOTAL PIP |
|---------------------|--------------------|---------|------|-------------------|--------------------|
| BILATERALE | MULTILATERALE | SOURCE | TYPE | TOTAL RE | |
| 22,126,364,983.561 | 25,317,836,830.382 | | | 47,444,201,813.94 | 56,497,819,615.943 |
| 21,772,535,955 | 25,281,140,830 | | | 47,053,676,785 | 55,982,294,587 |
| 17,416,823,727 | 23,329,030,664 | | | 40,745,854,391 | 48,277,992,193 |
| 11,289,925,240 | 1,275,086,239 | | | 12,565,011,479 | 16,074,219,282 |
| 11,289,925,240 | 1,152,766,239 | | | 12,442,691,479 | 15,893,899,282 |
| 11,289,925,240 | 1,152,766,239 | 0 | 0 | 12,442,691,479 | 15,893,899,282 |
| 0 | 16,297,644 | 0 | 0 | 16,297,644 | 86,297,644 |
| | | | | 0 | 40,000,000 |
| | 4,400,000 | PNUD | DON | 4,400,000 | 4,400,000 |
| | 11,897,644 | PNUD | DON | 11,897,644 | 11,897,644 |
| | | | | 0 | 30,000,000 |
| 23,784,200 | 0 | 0 | 0 | 23,784,200 | 124,784,200 |
| | | | | 0 | 10,000,000 |
| 8,800,000 | | ESPAGNE | DON | 8,800,000 | 53,800,000 |
| 14,984,200 | | ESPAGNE | DON | 14,984,200 | 14,984,200 |
| | | | | 0 | 20,000,000 |
| | | | | 0 | 10,000,000 |
| | | | | 0 | 8,000,000 |
| | | | | 0 | 8,000,000 |

MINISTERE DE LA PLANIFICATION ET DE LA COOPERATION EXTERNE
L'OI DE FINANCES INITIALE
PROGRAMME D'INVESTISSEMENT PUBLIC
EXERCICE 2009-2010

| | PROGRAMMES ET PROJETS | LOCALISATION | RESSOURCES NATIONALES | | |
|-----------------|--|--------------|-----------------------|-----|---------------|
| | | | TRESOR PUBLIC | AFC | TOTAL RN |
| 1111-1-12-53 | PROGRAMME D'AMENAGEMENT DU TERRITOIRE/ DEVELOPPEMENT LOCAL/ REGIONAL DU MPCE | | 2,355,207,803 | 0 | 2,355,207,803 |
| 1111-1-12-53-11 | PROGRAMME D'AMENAGEMENT DU TERRITOIRE ET DE DEVELOPPEMENT | NATIONAL | 150,707,803 | | 150,707,803 |
| 1111-1-12-53-12 | APPUI A LA GESTION STRATEGIQUE DE L'INVESTISSEMENT EN HAITI (SCHEMA NATIONAL DE DEVELOPPEMENT ET D'AMENAGEMENT DU TERRITOIRE, CARTOGRAPHIE DYNAMIQUE DE L'INVESTISSEMENT PUBLIC STRATEGIQUE, SCHEMA DE DEVELOPPEMENT DURABLE DE LA PENINSULE SUD,.....) | NATIONAL | 88,000,000 | | 88,000,000 |
| 1111-1-12-53-13 | PROGRAMME INTERIMAIRE D'APPUI A LA GOUVERNANCE ET A L'INVESTISSEMENT LOCAL EN HAITI (AGIL) | NATIONAL | | | 0 |
| 1111-1-12-53-14 | INITIATIVE DE GOUVERNANCE LOCALE (ATN/SF 7227-HA) | NATIONAL | 10,000,000 | | 10,000,000 |
| 1111-1-12-53-15 | PROGRAMME DE DEVELOPPEMENT LOCAL EN HAITI/CANADA (PDLH) | NATIONAL | 30,000,000 | | 30,000,000 |
| 1111-1-12-53-16 | FONDS SPECIAUX DE DEVELOPPEMENT TERRITORIAL (FONDS LOCAL DE DEVELOPPEMENT ET D'AMENAGEMENT DU TERRITOIRE) | NATIONAL | 1,200,000,000 | | 1,200,000,000 |
| 1111-1-12-53-17 | PROGRAMME INTERIMAIRE D'APPUI A LA GOUVERNANCE ET A L'INVESTISSEMENT LOCAL EN HAITI (AGIL) | NATIONAL | | | 0 |
| 1111-1-12-53-18 | SOUS-PROGRAMME DE STRUCTURATION TERRITORIALE ET DE DEVELOPPEMENT DE SAINT MICHEL DE L'ATTALAYE | ARTIBONITE | 24,000,000 | | 24,000,000 |
| 1111-1-12-53-19 | SOUS-PROGRAMME DE STRUCTURATION TERRITORIALE ET DE DEVELOPPEMENT DE MARMELADE | ARTIBONITE | 24,000,000 | | 24,000,000 |
| 1111-1-12-53-20 | SOUS-PROGRAMME DE STRUCTURATION TERRITORIALE ET DE DEVELOPPEMENT DE PIGNON | NORD | 32,000,000 | | 32,000,000 |
| 1111-1-12-53-21 | SOUS-PROGRAMME DE STRUCTURATION TERRITORIALE ET DE DEVELOPPEMENT DE SAINT RAPHAEL (CONSTRUCTION MARCHE ST RAPHAEL,) | NORD | 26,000,000 | | 26,000,000 |
| 1111-1-12-53-22 | SOUS-PROGRAMME DE STRUCTURATION TERRITORIALE ET DE DEVELOPPEMENT DE GRANDE RIVIERE DU NORD | NORD | 25,000,000 | | 25,000,000 |
| 1111-1-12-53-23 | SOUS-PROGRAMME DE STRUCTURATION TERRITORIALE ET DE DEVELOPPEMENT DE D'ENNERY | ARTIBONITE | 17,500,000 | | 17,500,000 |
| 1111-1-12-53-24 | SOUS-PROGRAMME DE STRUCTURATION TERRITORIALE ET DE DEVELOPPEMENT DE MIREBALAIS | CENTRE | 20,000,000 | | 20,000,000 |
| 1111-1-12-53-25 | SOUS-PROGRAMME DE STRUCTURATION TERRITORIALE ET DE DEVELOPPEMENT DE (REHABILITATION URBAINE CAP) | NORD | 50,000,000 | | 50,000,000 |

**MINISTERE DE LA PLANIFICATION ET DE LA COOPERATION EXTERNE
LOI DE FINANCES INITIALE
PROGRAMME D'INVESTISSEMENT PUBLIC
EXERCICE 2009-2010**

| RESSOURCES EXTERNES | | | | | TOTAL PIP |
|---------------------|---------------|--------|------|---------------|---------------|
| BILATERALE | MULTILATERALE | SOURCE | TYPE | TOTAL RE | |
| 0 | 1,136,468,595 | 0 | 0 | 1,136,468,595 | 3,491,676,398 |
| | | | | 0 | 150,707,803 |
| | | | | 0 | 88,000,000 |
| | 152,900,000 | UE | DON | 152,900,000 | 152,900,000 |
| | | BID | DON | 0 | 10,000,000 |
| | | ACDI | DON | 0 | 30,000,000 |
| | | | | 0 | 1,200,000,000 |
| | 152,900,000 | UE | DON | 152,900,000 | 152,900,000 |
| | | | | 0 | 24,000,000 |
| | | | | 0 | 24,000,000 |
| | | | | 0 | 32,000,000 |
| | | | | 0 | 26,000,000 |
| | | | | 0 | 25,000,000 |
| | | | | 0 | 17,500,000 |
| | | | | 0 | 20,000,000 |
| | | | | 0 | 50,000,000 |

**MINISTERE DE LA PLANIFICATION ET DE LA COOPERATION EXTERNE
LOI DE FINANCES INITIALE
PROGRAMME D'INVESTISSEMENT PUBLIC
EXERCICE 2009-2010**

| | PROGRAMMES ET PROJETS | LOCALISATION | RESSOURCES NATIONALES | | |
|-----------------|--|--------------|-----------------------|-----|------------|
| | | | TRESOR PUBLIC | AFC | TOTAL RN |
| 1111-1-12-53-26 | SOUS-PROGRAMME DE STRUCTURATION TERRITORIALE ET DE DEVELOPPEMENT DE THOMONDE | CENTRE | 18,000,000 | | 18,000,000 |
| 1111-1-12-53-27 | PROGRAMME DE RENOVATION DE L'AIRE DU BICENTENAIRE | OUEST | 50,000,000 | | 50,000,000 |
| 1111-1-12-53-28 | SOUS-PROGRAMME DE STRUCTURATION TERRITORIALE ET DE DEVELOPPEMENT DU LIMBE | NORD | 18,000,000 | | 18,000,000 |
| 1111-1-12-53-29 | SOUS-PROGRAMME DE STRUCTURATION TERRITORIALE ET DE DEVELOPPEMENT DE BAINET | SUD-EST | 12,000,000 | | 12,000,000 |
| 1111-1-12-53-30 | SOUS-PROGRAMME DE STRUCTURATION TERRITORIALE ET DE DEVELOPPEMENT DE BELLE ANSE | SUD-EST | 10,000,000 | | 10,000,000 |
| 1111-1-12-53-31 | SOUS-PROGRAMME DE STRUCTURATION TERRITORIALE ET DE DEVELOPPEMENT DE PETIT GOAVE | OUEST | 18,000,000 | | 18,000,000 |
| 1111-1-12-53-32 | SOUS-PROGRAMME DE STRUCTURATION TERRITORIALE ET DE DEVELOPPEMENT DE PORT DE PAIX | NORD'OUEST | 35,000,000 | | 35,000,000 |
| 1111-1-12-53-33 | SOUS-PROGRAMME DE STRUCTURATION TERRITORIALE ET DE DEVELOPPEMENT DES CAYES | SUD | 25,000,000 | | 25,000,000 |
| 1111-1-12-53-34 | SOUS-PROGRAMME DE STRUCTURATION TERRITORIALE ET DE DEVELOPPEMENT DE BELLADERES ET LASCAHOBAS | CENTRE | 49,000,000 | | 49,000,000 |
| 1111-1-12-53-35 | SOUS-PROGRAMME DE STRUCTURATION TERRITORIALE ET DE DEVELOPPEMENT DE JEREMIE | GRAND-ANSE | 29,000,000 | | 29,000,000 |
| 1111-1-12-53-36 | SOUS-PROGRAMME DE STRUCTURATION TERRITORIALE ET DE DEVELOPPEMENT DE LA POINTE OUEST DE LA PRESQU'ILE DU SUD | GRAND-ANSE | 29,000,000 | | 29,000,000 |
| 1111-1-12-53-37 | SOUS-PROGRAMME DE STRUCTURATION TERRITORIALE ET DE DEVELOPPEMENT DE JACMEL , MARIGOT, CAYES JACMEL / LA VALLEE | SUD-EST | 39,000,000 | | 39,000,000 |
| 1111-1-12-53-38 | SOUS-PROGRAMME DE STRUCTURATION TERRITORIALE ET DE DEVELOPPEMENT DE OUANAMINTHE | NORD'EST | 17,000,000 | | 17,000,000 |
| 1111-1-12-53-39 | SOUS-PROGRAMME DE STRUCTURATION TERRITORIALE ET DE DEVELOPPEMENT DE HINCHE | CENTRE | 17,000,000 | | 17,000,000 |
| 1111-1-12-53-40 | SOUS-PROGRAMME DE STRUCTURATION TERRITORIALE ET DE DEVELOPPEMENT DE FORT LIBERTE | NORD'EST | 17,000,000 | | 17,000,000 |
| 1111-1-12-53-41 | SOUS-PROGRAMME DE STRUCTURATION TERRITORIALE ET DE DEVELOPPEMENT DE MIRAGOANE / ANSE A VEAU / BARADERES | NIPPES | 49,000,000 | | 49,000,000 |
| 1111-1-12-53-42 | SOUS-PROGRAMME DE STRUCTURATION TERRITORIALE ET DE DEVELOPPEMENT DE MARCHAND DESSALINES | ARTIBONITE | 17,000,000 | | 17,000,000 |
| 1111-1-12-53-43 | SOUS-PROGRAMME DE STRUCTURATION TERRITORIALE ET DE DEVELOPPEMENT DE SAINT MARC | ARTIBONITE | 29,000,000 | | 29,000,000 |

**MINISTERE DE LA PLANIFICATION ET DE LA COOPERATION EXTERNE
LOI DE FINANCES INITIALE
PROGRAMME D'INVESTISSEMENT PUBLIC
EXERCICE 2009-2010**

| RESSOURCES EXTERNES | | | | | TOTAL PIP |
|---------------------|---------------|--------|------|----------|------------|
| BILATERALE | MULTILATERALE | SOURCE | TYPE | TOTAL RE | |
| | | | | 0 | 18,000,000 |
| | | | | 0 | 50,000,000 |
| | | | | 0 | 18,000,000 |
| | | | | 0 | 12,000,000 |
| | | | | 0 | 10,000,000 |
| | | | | 0 | 18,000,000 |
| | | | | 0 | 35,000,000 |
| | | | | 0 | 25,000,000 |
| | | | | 0 | 49,000,000 |
| | | | | 0 | 29,000,000 |
| | | | | 0 | 29,000,000 |
| | | | | 0 | 39,000,000 |
| | | | | 0 | 17,000,000 |
| | | | | 0 | 17,000,000 |
| | | | | 0 | 17,000,000 |
| | | | | 0 | 49,000,000 |
| | | | | 0 | 17,000,000 |
| | | | | 0 | 29,000,000 |

MINISTÈRE DE LA PLANIFICATION ET DE LA COOPÉRATION EXTERNE
LOI DE FINANCES INITIALE
PROGRAMME D'INVESTISSEMENT PUBLIC
EXERCICE 2009-2010

| | PROGRAMMES ET PROJETS | LOCALISATION | RESSOURCES NATIONALES | | |
|-----------------|---|--------------|-----------------------|-----|------------|
| | | | TRESOR PUBLIC | AFC | TOTAL RN |
| 1111-1-12-53-44 | SOUS-PROGRAMME DE STRUCTURATION TERRITORIALE ET DE DEVELOPPEMENT DE CABARET/ARCAHAIE | OUEST | 25,000,000 | | 25,000,000 |
| 1111-1-12-53-45 | SOUS-PROGRAMME DE STRUCTURATION TERRITORIALE ET DE DEVELOPPEMENT DE MOLE SAINT NICOLAS ET DE JEAN RABEL | NORD'OUEST | 34,000,000 | | 34,000,000 |
| 1111-1-12-53-46 | SOUS-PROGRAMME DE STRUCTURATION TERRITORIALE ET DE DEVELOPPEMENT DE TROU DU NORD / TERRIER ROUGE | NORD'EST | 19,000,000 | | 19,000,000 |
| 1111-1-12-53-47 | SOUS-PROGRAMME DE STRUCTURATION TERRITORIALE ET DE DEVELOPPEMENT DE DESDUNES | ARTIBONITE | 17,000,000 | | 17,000,000 |
| 1111-1-12-53-48 | PROGRAMME D'APPUI A LA GOUVERNANCE LOCALE DANS LE NORD-EST | NORD'EST | 10,000,000 | | 10,000,000 |
| 1111-1-12-53-49 | PROGRAMME BI-NATIONAL D'APPUI AU DEVELOPPEMENT HUMAIN DE LA ZONE FRONTALIERE HAITI-REPUBLIQUE DOMINICAINE (PHASE I) | NORD'EST | | | 0 |
| 1111-1-12-53-50 | PROGRAMME DE REHABILITATION URBAINES (PRET 1639/SF-HA) | NATIONAL | 10,000,000 | | 10,000,000 |
| 1111-1-12-53-52 | TECHNICAL COOPERATION FACILITY I (PROJET 9 ACP HA 10) | NATIONAL | | | 0 |
| 1111-1-12-53-53 | TECHNICAL COOPERATION FACILITY II (PROJET 9 ACP HA 31) | NATIONAL | | | 0 |
| 1111-1-12-53-54 | TECHNICAL COOPERATION FACILITY III (PROJET 9 ACP HA 31) | NATIONAL | | | 0 |
| 1111-1-12-53-56 | PROGRAMME D'APPUI AU RENFORCEMENT DE LA SOCIETE CIVILE HAITIENNE (PARSCH) | NATIONAL | | | 0 |
| 1111-1-12-53-57 | COOPERATION DECENTRALISEE | NATIONAL | | | 0 |
| 1111-1-12-53-58 | COFINANCEMENT ONG (LIGNE BUDGETAIRE ONG/PVD) | NATIONAL | | | 0 |
| 1111-1-12-53-59 | ACTEURS NON ETATIQUES ET AUTORITES LOCALES DE DEVELOPPEMENT (LIGNE BUDGETAIRE ANE) | NATIONAL | | | 0 |
| 1111-1-12-53-60 | ACTEURS NON ETATIQUES ET AUTORITES LOCALES DE DEVELOPPEMENT (LIGNE BUDGETAIRE ANE) | NATIONAL | | | 0 |
| 1111-1-12-53-62 | APPUI A LA GOUVERNANCE TERRITORIALE | NATIONAL | 65,000,000 | | 65,000,000 |
| 1111-1-12-54 | PROGRAMME D'INTERVENTION MULTISECTORIELLE DE L'USAID EN HAITI | | 0 | 0 | 0 |
| 1111-1-12-54-11 | PROJET DE RENFORCEMENT DES FILIERES DE PRODUCTION (MARCHÉ) | NATIONAL | | | 0 |
| 1111-1-12-54-12 | PROJET DE FACILITATION DU COMMERCE ET DE L'INVESTISSEMENT (I-TRADE) | NATIONAL | | | 0 |
| 1111-1-12-54-13 | PROGRAMME DE FINANCEMENT INTEGRE POUR LES FILIERES ET LES ENTREPRISES AGRICOLES (HIFIVE) | NATIONAL | | | 0 |

**MINISTERE DE LA PLANIFICATION ET DE LA COOPERATION EXTERNE
LOI DE FINANCES INITIALE
PROGRAMME D'INVESTISSEMENT PUBLIC
EXERCICE 2009-2010**

| RESSOURCES EXTERNES | | | | | TOTAL PIP |
|---------------------|---------------|--------|---------|----------------|----------------|
| BILATERALE | MULTILATERALE | SOURCE | TYPE | TOTAL RE | |
| | | | | 0 | 25,000,000 |
| | | | | 0 | 34,000,000 |
| | | | | 0 | 19,000,000 |
| | | | | 0 | 17,000,000 |
| | 16,312,195 | FENU | DON | 16,312,195 | 26,312,195 |
| | 33,000,000 | FENU | DON | 33,000,000 | 33,000,000 |
| | 435,600,000 | BID | EMPRUNT | 435,600,000 | 445,600,000 |
| | 6,116,000 | UE | DON | 6,116,000 | 6,116,000 |
| | 24,464,000 | UE | DON | 24,464,000 | 24,464,000 |
| | 27,522,000 | UE | DON | 27,522,000 | 27,522,000 |
| | 27,522,000 | UE | DON | 27,522,000 | 27,522,000 |
| | 11,620,400 | UE | DON | 11,620,400 | 11,620,400 |
| | 73,392,000 | UE | DON | 73,392,000 | 73,392,000 |
| | 39,754,000 | UE | DON | 39,754,000 | 39,754,000 |
| | 82,566,000 | UE | DON | 82,566,000 | 82,566,000 |
| | 52,800,000 | PNUD | DON | 52,800,000 | 117,800,000 |
| 10,243,596,000 | 0 | | | 10,243,596,000 | 10,243,596,000 |
| 110,000,000 | | USA | DON | 110,000,000 | 110,000,000 |
| 57,420,000 | | USA | DON | 57,420,000 | 57,420,000 |
| 202,400,000 | | USA | DON | 202,400,000 | 202,400,000 |

MINISTERE DE LA PLANIFICATION ET DE LA COOPERATION EXTERNE
LOI DE FINANCES INITIALE
PROGRAMME D'INVESTISSEMENT PUBLIC
EXERCICE 2009-2010

| | PROGRAMMES ET PROJETS | LOCALISATION | RESSOURCES NATIONALES | | |
|-----------------|---|--------------|-----------------------|-----|----------|
| | | | TRESOR PUBLIC | AFC | TOTAL RN |
| 1111-1-12-54-14 | PROJET DE CREATION D'EMPLOIS A TRAVERS MARCHÉ | NATIONAL | | | 0 |
| 1111-1-12-54-15 | PROGRAMME DE PROMOTION ECONOMIQUE- DCA | NATIONAL | | | 0 |
| 1111-1-12-54-16 | PROGRAMME DE LUTTE CONTRE LE VIH-SIDA (MULTISECTORIEL) | NATIONAL | | | 0 |
| 1111-1-12-54-17 | PROGRAMME DE LUTTE CONTRE LE VIH-SIDA (5) | NATIONAL | | | 0 |
| 1111-1-12-54-18 | PROJET DE FOURNITURE DE SOINS DE SANTE (1) | NATIONAL | | | 0 |
| 1111-1-12-54-19 | PROJET DE FOURNITURE DE SOINS DE SANTE (FIELD SUPPORT) | NATIONAL | | | 0 |
| 1111-1-12-54-20 | PROJET DE FOURNITURE DE SOINS DE SANTE (CHAMP) | NATIONAL | | | 0 |
| 1111-1-12-54-21 | PROJET DE MARKETING SOCIAL (AIDSTAR) | NATIONAL | | | 0 |
| 1111-1-12-54-22 | PROGRAMME D'AIDE A LA SECURITE ALIMENTAIRE (MYAP-1) DE TYPE MULTISECTORIEL INTERVENANT DANS LA SANTE, L'AGRICULTURE, L'EDUCATION ET LES SERVICES SOCIAUX | NATIONAL | | | 0 |
| 1111-1-12-54-23 | PROGRAMME D'AIDE A LA SECURITE ALIMENTAIRE (MYAP-2) DE TYPE MULTISECTORIEL INTERVENANT DANS LA SANTE, L'AGRICULTURE, L'EDUCATION ET LES SERVICES SOCIAUX | NATIONAL | | | 0 |
| 1111-1-12-54-24 | PROGRAMME D'AIDE A LA SECURITE ALIMENTAIRE (MYAP-3) DE TYPE MULTISECTORIEL INTERVENANT DANS LA SANTE, L'AGRICULTURE, L'EDUCATION ET LES SERVICES SOCIAUX | NATIONAL | | | 0 |
| 1111-1-12-54-25 | PROGRAMME D'AIDE A LA SECURITE ALIMENTAIRE (SYAP-3) | NATIONAL | | | 0 |
| 1111-1-12-54-26 | PROGRAMME D'APPUI À LA DÉCENTRALISATION ET À LA GOUVERNANCE LOCALE | NATIONAL | | | 0 |
| 1111-1-12-54-27 | PROGRAMME DE PROTECTION DES DROITS HUMAINS | NATIONAL | | | 0 |
| 1111-1-12-54-28 | NOUVEAU PROGRAMME SUR LA PROTECTION DES DROITS HUMAINS | NATIONAL | | | 0 |
| 1111-1-12-54-29 | NOUVEAU PROJET D'APPUI AUX ELECTIONS (1) | NATIONAL | | | 0 |
| 1111-1-12-54-30 | PROGRAMME D'APPUI AUX PARTIS POLITIQUES | NATIONAL | | | 0 |
| 1111-1-12-54-31 | PROJET D'APPUI A LA SOCIÉTÉ CIVILE | NATIONAL | | | 0 |
| 1111-1-12-54-32 | PROGRAMME DE LUTTE CONTRE LA CORRUPTION | NATIONAL | | | 0 |
| 1111-1-12-54-33 | SUPPORT A LA GESTION DE L'EAU DES RESSOURCES NATURELLES ET A LA REHABILITATION DES INFRASTRUCTURES ROUTIERES SECONDAIRES ET TERTIAIRES A TRAVERS LE PROJET KATA | NATIONAL | | | 0 |
| 1111-1-12-54-34 | PROGRAMME KONBIT AK TÈT ANSANM (KATA) | NATIONAL | | | 0 |

**MINISTERE DE LA PLANIFICATION ET DE LA COOPERATION EXTERNE
LOI DE FINANCES INITIALE
PROGRAMME D'INVESTISSEMENT PUBLIC
EXERCICE 2009-2010**

| RESSOURCES EXTERNES | | | | | TOTAL PIP |
|---------------------|---------------|--------|------|---------------|---------------|
| BILATERALE | MULTILATERALE | SOURCE | TYPE | TOTAL RE | |
| 49,764,000 | | USA | DON | 49,764,000 | 49,764,000 |
| 37,180,000 | | USA | DON | 37,180,000 | 37,180,000 |
| 1,595,440,000 | | USA | DON | 1,595,440,000 | 1,595,440,000 |
| 2,429,372,000 | | USA | DON | 2,429,372,000 | 2,429,372,000 |
| 528,836,000 | | USA | DON | 528,836,000 | 528,836,000 |
| 4,400,000 | | USA | DON | 4,400,000 | 4,400,000 |
| 212,300,000 | | USA | DON | 212,300,000 | 212,300,000 |
| 49,720,000 | | USA | DON | 49,720,000 | 49,720,000 |
| 717,840,288 | | USA | DON | 717,840,288 | 717,840,288 |
| 456,157,812 | | USA | DON | 456,157,812 | 456,157,812 |
| 388,001,900 | | USA | DON | 388,001,900 | 388,001,900 |
| 660,000,000 | | USA | DON | 660,000,000 | 660,000,000 |
| 260,920,000 | | USA | DON | 260,920,000 | 260,920,000 |
| 85,800,000 | | USA | DON | 85,800,000 | 85,800,000 |
| 20,768,000 | | USA | DON | 20,768,000 | 20,768,000 |
| 176,000,000 | | USA | DON | 176,000,000 | 176,000,000 |
| 50,160,000 | | USA | DON | 50,160,000 | 50,160,000 |
| 253,352,000 | | USA | DON | 253,352,000 | 253,352,000 |
| 57,200,000 | | USA | DON | 57,200,000 | 57,200,000 |
| 654,236,000 | | USA | DON | 654,236,000 | 654,236,000 |
| 440,000,000 | | USA | DON | 440,000,000 | 440,000,000 |

MINISTRE DE LA PLANIFICATION ET DE LA COOPERATION EXTERNE
LOI DE FINANCES INITIALE
PROGRAMME D'INVESTISSEMENT PUBLIC
EXERCICE 2009-2010

| | PROGRAMMES ET PROJETS | LOCALISATION | RESSOURCES NATIONALES | | |
|-----------------|---|--------------|-----------------------|-----|-------------|
| | | | TRESOR PUBLIC | AFC | TOTAL RN |
| 1111-1-12-54-35 | PROGRAMME DE REVITALISATION ET DE PROMOTION DE L'ENTENTE ET DE LA PAIX (PREPEP) | NATIONAL | | | 0 |
| 1111-1-12-54-36 | PROGRAMME D'APPUI AU DEVELOPPEMENT ECONOMIQUE D'HAÏTI (DEED) | NATIONAL | | | 0 |
| 1111-1-12-54-37 | PROJET D'ASSISTANCE TECHNIQUE AU GOUVERNEMENT D'HAÏTI | NATIONAL | | | 0 |
| 1111-1-12-54-38 | PROJET DE PROTECTION DES FRONTIERES | NATIONAL | | | 0 |
| 1111-1-12-55 | PROGRAMME D'INTERVENTION MULTISECTORIELLE DU CANADA EN HAÏTI | | 0 | 0 | 0 |
| 1111-1-12-55-11 | FONDS BATI LAVI | NATIONAL | | | 0 |
| 1111-1-12-55-12 | APPUI AU RENFORCEMENT DE LA GESTION PUBLIQUE | NATIONAL | | | 0 |
| 1111-1-12-55-13 | FOND SANTE EDUCATION I | NATIONAL | | | 0 |
| 1111-1-12-55-14 | FOND SANTE EDUCATION II | NATIONAL | | | 0 |
| 1111-1-12-55-15 | FONDS D'APPUI JUSTICE ET DROITS HUMAINS | NATIONAL | | | 0 |
| 1111-1-12-55-16 | PROGRAMME DE COOPERATION VOLONTAIRE D'APPUI A LA GOUVERNANCE | NATIONAL | | | 0 |
| 1111-1-12-55-17 | FONDS DEMOCRATIE ET PAIX | NATIONAL | | | 0 |
| 1111-1-12-55-18 | CENTRE DE GESTION DES FONDS II (CGF) | NATIONAL | | | 0 |
| 1111-1-12-55-19 | FORMATION INITIALE ET PERFECTIONNEMENT DES CADRES | NATIONAL | | | 0 |
| 1111-1-12-55-20 | APPUI TECHNIQUE EN HAÏTI (PATH) | NATIONAL | | | 0 |
| 1111-1-12-55-21 | HAÏTI MARKET PLACE | NATIONAL | | | 0 |
| 1111-1-12-55-22 | APPUI A L'APPEL TRANSITIONNEL DES NATIONS-UNIES | NATIONAL | | | 0 |
| 1111-1-12-55-23 | FKF-APPUI PROMOTION DU DROIT DES FEMMES | NATIONAL | | | 0 |
| 1111-1-12-55-24 | FONDS DEVELOPPEMENT ECONOMIQUE ET EMPLOIS | NATIONAL | | | 0 |
| 1111-1-12-55-25 | FONDS DEVELOPPEMENT ECONOMIQUE ET EMPLOIS(FODEMII) | NATIONAL | | | 0 |
| 1111-1-12-57 | PROGRAMME D'URGENCE DU GOUVERNEMENT | | 925,000,000 | 0 | 925,000,000 |
| 1111-1-12-57-11 | INTERVENTIONS D'URGENCE DU GOUVERNEMENT | NATIONAL | 70,000,000 | | 70,000,000 |
| 1111-1-12-57-12 | PROGRAMME D'URGENCE PRE-SAISON PLUCIEUSE ET CYCLONIQUE DANS LES ZONES A RISQUES CLIMATIQUES | NATIONAL | 300,000,000 | | 300,000,000 |
| 1111-1-12-57-13 | ACQUISITION D'EQUIPEMENTS DE RAMASSAGE DES ORDURES | NATIONAL | 40,000,000 | | 40,000,000 |
| 1111-1-12-57-14 | PROGRAMME DE COLLECTE DES ORDURES | NATIONAL | 40,000,000 | | 40,000,000 |
| 1111-1-12-57-15 | REHABILITATION DES PLACES PUBLIQUES DE L'AIRE METROPOLITAINE DE PORT-AU-PRINCE (PHASE II) | OUEST | 50,000,000 | | 50,000,000 |
| 1111-1-12-57-16 | PROGRAMME D'URGENCE DE RENFORCEMENT DES STRUCTURES DU PALAIS NATIONAL | OUEST | 25,000,000 | | 25,000,000 |
| 1111-1-12-57-17 | PROGRAMME D'INTERVENTIONS URGENTES AUX GONAIVES | ARTIBONITE | 50,000,000 | | 50,000,000 |

**MINISTERE DE LA PLANIFICATION ET DE LA COOPERATION EXTERNE
LOI DE FINANCES INITIALE
PROGRAMME D'INVESTISSEMENT PUBLIC
EXERCICE 2009-2010**

| RESSOURCES EXTERNES | | | | | TOTAL PIP |
|---------------------|---------------|--------|------|---------------|---------------|
| BILATERALE | MULTILATERALE | SOURCE | TYPE | TOTAL RE | |
| 624,316,000 | | USA | DON | 624,316,000 | 624,316,000 |
| 71,412,000 | | USA | DON | 71,412,000 | 71,412,000 |
| 44,000,000 | | USA | DON | 44,000,000 | 44,000,000 |
| 6,600,000 | | USA | DON | 6,600,000 | 6,600,000 |
| 1,022,545,040 | 0 | 0 | 0 | 1,022,545,040 | 1,022,545,040 |
| 148,230,632 | | ACDI | DON | 148,230,632 | 148,230,632 |
| 35,200,000 | | ACDI | DON | 35,200,000 | 35,200,000 |
| 35,132,900 | | ACDI | DON | 35,132,900 | 35,132,900 |
| 235,547,356 | | ACDI | DON | 235,547,356 | 235,547,356 |
| 13,133,912 | | ACDI | DON | 13,133,912 | 13,133,912 |
| 8,680,760 | | ACDI | DON | 8,680,760 | 8,680,760 |
| 68,200,000 | | ACDI | DON | 68,200,000 | 68,200,000 |
| 20,900,000 | | ACDI | DON | 20,900,000 | 20,900,000 |
| 153,619,708 | | ACDI | DON | 153,619,708 | 153,619,708 |
| 79,200,000 | | ACDI | DON | 79,200,000 | 79,200,000 |
| 82,295,180 | | ACDI | DON | 82,295,180 | 82,295,180 |
| 1,314,984 | | ACDI | DON | 1,314,984 | 1,314,984 |
| 39,800,024 | | ACDI | DON | 39,800,024 | 39,800,024 |
| 36,443,044 | | ACDI | DON | 36,443,044 | 36,443,044 |
| 64,846,540 | | ACDI | DON | 64,846,540 | 64,846,540 |
| 0 | 0 | 0 | 0 | 0 | 925,000,000 |
| | | | | 0 | 70,000,000 |
| | | | | 0 | 300,000,000 |
| | | | | 0 | 40,000,000 |
| | | | | 0 | 40,000,000 |
| | | | | 0 | 50,000,000 |
| | | | | 0 | 25,000,000 |
| | | | | 0 | 50,000,000 |

MINISTERE DE LA PLANIFICATION ET DE LA COOPERATION EXTERNE
LOI DE FINANCES INITIALE
PROGRAMME D'INVESTISSEMENT PUBLIC
EXERCICE 2009-2010

| | PROGRAMMES ET PROJETS | LOCALISATION | RESSOURCES NATIONALES | | |
|-----------------|--|--------------|-----------------------|-----|-------------|
| | | | TRESOR PUBLIC | AFC | TOTAL RN |
| 1111-1-12-57-18 | INSTALLATION DE NOUVEAUX SYSTEMES DE FEUX DE SIGNALISATION INCLUANT LA REHABILITATION DES FEUX EXISTANTS (PHASE I) | NATIONAL | 60,000,000 | | 60,000,000 |
| 1111-1-12-57-19 | PROGRAMME D'INTERVENTIONS URGENTES DANS LES ZONES A RISQUES DANS L'AIRES METROPOLITAINE DE PORT-AU-PRINCE (CITE SOLEIL, MARTISSANT, ETC.....) | OUEST | 50,000,000 | | 50,000,000 |
| 1111-1-12-57-20 | RENFORCEMENT EN MATERIELS ET EQUIPEMENTS (PHASE II) | NATIONAL | 25,000,000 | | 25,000,000 |
| 1111-1-12-57-21 | PROGRAMME DE SUPPORT AUX ACTIVITES DES COOPERATIONS CUBAINE ET TRIPARTITE | NATIONAL | 35,000,000 | | 35,000,000 |
| 1111-1-12-57-22 | SOUS-PROGRAMME NATIONAL D'IMPLANTATION DE LACS COLLINAIRES | NATIONAL | 150,000,000 | | 150,000,000 |
| 1111-1-12-57-23 | SOUS-PROGRAMME D'INTERVENTIONS D'URGENCE A ANSE-A-PITRE (FOIRE BINATIONALE NOVEMBRE 2009) | SUD-EST | 30,000,000 | | 30,000,000 |
| | | | | | |

MINISTERE DE LA PLANIFICATION ET DE LA COOPERATION EXTERNE
LOI DE FINANCES INITIALE
PROGRAMME D'INVESTISSEMENT PUBLIC
EXERCICE 2009-2010

| RESSOURCES EXTERNES | | | | | TOTAL PIP |
|---------------------|---------------|--------|------|----------|-------------|
| BILATERALE | MULTILATERALE | SOURCE | TYPE | TOTAL RE | |
| | | | | 0 | 60,000,000 |
| | | | | 0 | 50,000,000 |
| | | | | 0 | 25,000,000 |
| | | | | 0 | 35,000,000 |
| | | | | 0 | 150,000,000 |
| | | | | 0 | 30,000,000 |
| | | | | | |

**MINISTERE DE LA PLANIFICATION ET DE LA COOPERATION EXTERNE
LOI DE FINANCES INITIALE
PROGRAMME D'INVESTISSEMENT PUBLIC
EXERCICE 2009-2010**

| | PROGRAMMES ET PROJETS | LOCALISATION | RESSOURCES NATIONALES | | |
|-----------------|---|--------------|-----------------------|-----|-------------|
| | | | TRESOR PUBLIC | AFC | TOTAL RN |
| 1111-2 | SERVICES CENTRAUX TECHNIQUEMENT DÉCONCENTRÉ | | 58,000,000 | 0 | 58,000,000 |
| 1111-2-13 | CENTRE DE TECHNI. DE PLANIF. ET D'ECONOMIE APPLIQUEE.(CTPEA) | | 10,000,000 | 0 | 10,000,000 |
| 1111-2-13-50 | PROG. DE DVPT. DES CAPACITES INSTIT. DU CTPEA | | 10,000,000 | 0 | 10,000,000 |
| 1111-2-13-50-11 | RENFORCEMENT INSTITUTIONNEL | NATIONAL | 5,000,000 | | 5,000,000 |
| 1111-2-13-50-12 | RENFORCEMENT ACADEMIQUE DU CTPEA | NATIONAL | 5,000,000 | | 5,000,000 |
| 1111-2-14 | CONSEIL NATIONAL DES COOPERATIVES (CNC) | | 10,000,000 | 0 | 10,000,000 |
| 1111-2-14-52 | PROG. DE DVPT. DES CAPACITES INSTIT. DU CNC | | 10,000,000 | 0 | 10,000,000 |
| 1111-2-14-52-11 | RENFORCEMENT INSTITUTIONNEL DU CNC | NATIONAL | 10,000,000 | | 10,000,000 |
| 1111-2-15 | CENTRE NTL DE L'INFORM. GEO SPAT. | | 38,000,000 | 0 | 38,000,000 |
| 1111-2-15-52 | PROG. DE DVPT. DES CAPACITES INSTIT. DU CNIGS | | 38,000,000 | 0 | 38,000,000 |
| 1111-2-15-52-11 | RENFORCEMENT INSTITUTIONNEL DU CNIGS | NATIONAL | 8,000,000 | | 8,000,000 |
| 1111-2-15-52-12 | OUTILS D'INFORMATION POUR L'ORIENTATION DES INVESTISSEMENTS DE DEVELOPPEMENT | NATIONAL | 10,000,000 | | 10,000,000 |
| 1111-2-15-52-13 | PROGRAMME D'INFRASTRUCTURES TERRITORIALES POUR LE DEVELOPPEMENT DURABLE (PITDD)- CONSTRUCTION SIEGE ET APPUI A LA GESTION DU CNIGS, RENFORCEMENT DES CAPACITES DES MINISTERES UTILISATEURS DES IMAGES (ASSISTANCE TECHNIQUE, ACQUISITION FOURNITURES) | NATIONAL | 20,000,000 | | 20,000,000 |
| 1112 | MINISTERE DE L'ECONOMIE ET DES FINANCES | | 455,000,000 | 0 | 455,000,000 |
| 1112-1 | MEF-SERVICES INTERNES | | 95,000,000 | 0 | 95,000,000 |
| 1112-1-12 | DIRECTION GENERALE DES SERVICES INTERNES | | 95,000,000 | 0 | 95,000,000 |
| 1112-1-12-51 | PROGRAMME DE GESTION STRATEGIQUE DE L'ECONOMIE DU MEF | | 19,000,000 | 0 | 19,000,000 |
| 1112-1-12-51-11 | APPUI A LA DIRECTION DU TRESOR | OUEST | 7,000,000 | | 7,000,000 |
| 1112-1-12-51-12 | APPUI A LA LUTTE CONTRE LA CONTREBANDE | NATIONAL | 12,000,000 | | 12,000,000 |
| 1112-1-12-51-13 | HA/L 1029 APPUI AU PROGRAMME DE GOUVERNANCE ECONOMIQUE | NATIONAL | | | 0 |
| 1112-1-12-51-14 | MOBILISATION DES RECETTES FISCALES | NATIONAL | | | 0 |
| 1112-1-12-51-15 | ACOOPECH III COOP. EPARGNE ET CREDIT | NATIONAL | | | 0 |
| 1112-1-12-51-16 | APPUI AU MICRO FINANCE (BRH/ANIMH) | OUEST | | | 0 |
| 1112-1-12-52 | PROGRAMME DE DEVELOPPEMENT DES CAPACITES INSTITUTIONNELLES DU MEF | | 74,000,000 | 0 | 74,000,000 |
| 1112-1-12-52-11 | APPUI A LA GESTION DES RESSOURCES HUMAINES. 1821/SF-HA | NATIONAL | | | 0 |
| 1112-1-12-52-12 | FLEX VULNERABILITY | NATIONAL | | | 0 |
| 1112-1-12-52-13 | RENFORCEMENT INSTITUTIONNEL DU MEF | NATIONAL | 74,000,000 | | 74,000,000 |

MINISTERE DE LA PLANIFICATION ET DE LA COOPERATION EXTERNE
LOI DE FINANCES INITIALE
PROGRAMME D'INVESTISSEMENT PUBLIC
EXERCICE 2009-2010

| RESSOURCES EXTERNES | | | | | TOTAL PIP |
|---------------------|---------------|--------|---------|---------------|------------------|
| BILATERALE | MULTILATERALE | SOURCE | TYPE | TOTAL RE | |
| 0 | 122,320,000 | 0 | 0 | 122,320,000 | 180,320,000.00 |
| 0 | 0 | 0 | 0 | 0 | 10,000,000 |
| 0 | 0 | 0 | 0 | 0 | 10,000,000 |
| | | | | 0 | 5,000,000 |
| | | | | 0 | 5,000,000 |
| 0 | 0 | 0 | 0 | 0 | 10,000,000 |
| 0 | 0 | 0 | 0 | 0 | 10,000,000 |
| | | | | 0 | 10,000,000 |
| 0 | 122,320,000 | 0 | 0 | 122,320,000 | 160,320,000 |
| 0 | 122,320,000 | 0 | 0 | 122,320,000 | 160,320,000 |
| | | | | 0 | 8,000,000 |
| | | | | 0 | 10,000,000 |
| | 122,320,000 | UE | DON | 122,320,000 | 142,320,000 |
| 561,873,170 | 2,593,983,334 | 0 | 0 | 3,155,856,504 | 3,610,856,504 |
| 404,912,024 | 1,431,760,000 | 0 | 0 | 1,836,672,024 | 1,931,672,024.00 |
| 404,912,024 | 1,431,760,000 | 0 | 0 | 1,836,672,024 | 1,931,672,024 |
| 404,912,024 | 110,000,000 | 0 | 0 | 514,912,024 | 533,912,024 |
| | | | | 0 | 7,000,000 |
| | | | | 0 | 12,000,000 |
| | 110,000,000 | BID | DON | 110,000,000 | 110,000,000 |
| 105,820,000 | | ACDI | DON | 105,820,000 | 105,820,000 |
| 270,492,024 | | ACDI | DON | 270,492,024 | 270,492,024 |
| 28,600,000 | | FRANCE | DON | 28,600,000 | 28,600,000 |
| 0 | 1,321,760,000 | 0 | 0 | 1,321,760,000 | 1,395,760,000 |
| | 39,160,000 | BID | EMPRUNT | 39,160,000 | 39,160,000 |
| | 1,223,200,000 | UE | DON | 1,223,200,000 | 1,223,200,000 |
| | | | | 0 | 74,000,000 |

MINISTERE DE LA PLANIFICATION ET DE LA COOPERATION EXTERNE
LOI DE FINANCES INITIALE
PROGRAMME D'INVESTISSEMENT PUBLIC
EXERCICE 2009-2010

| | PROGRAMMES ET PROJETS | LOCALISATION | RESSOURCES NATIONALES | | |
|-----------------|--|--------------|-----------------------|-----|-----------|
| | | | TRESOR PUBLIC | AFC | TOTAL RN |
| 1112-1-12-52-14 | PROGRAMME DE RENFORCEMENT DES INSTITUTIONS DE GOUVERNANCE ECONOMIQUE. 1632/SF-HA | NATIONAL | | | 0 |
| 1112-1-12-53 | PROGRAMME D'AMENAG. DU TERRIT ET DVP LOCAL DU MEF | | 2,000,000 | 0 | 2,000,000 |
| 1112-1-12-53-11 | REMISE EN ETAT DE L'INFRASTRUCTURE ECONOMIQUE DE BASE PRET 1493/SF-HA | NATIONAL | 2,000,000 | | 2,000,000 |

MINISTERE DE LA PLANIFICATION ET DE LA COOPERATION EXTERNE
LOI DE FINANCES INITIALE
PROGRAMME D'INVESTISSEMENT PUBLIC
EXERCICE 2009-2010

| RESSOURCES EXTERNES | | | | | TOTAL PIP |
|---------------------|---------------|--------|---------|------------|------------|
| BILATERALE | MULTILATERALE | SOURCE | TYPE | TOTAL RE | |
| | 59,400,000 | BID | EMPRUNT | 59,400,000 | 59,400,000 |
| 0 | 0 | 0 | 0 | 0 | 2,000,000 |
| | | BID | EMPRUNT | 0 | 2,000,000 |

MINISTERE DE LA PLANIFICATION ET DE LA COOPERATION EXTERNE
LOI DE FINANCES INITIALE
PROGRAMME D'INVESTISSEMENT PUBLIC
EXERCICE 2009-2010

| | PROGRAMMES ET PROJETS | LOCALISATION | RESSOURCES NATIONALES | | |
|-----------------|---|--------------|-----------------------|-----|-------------|
| | | | TRESOR PUBLIC | AFC | TOTAL RN |
| 1112-2 | SERVICES CENTRAUX TECHNIQUEMENT DÉCONCENTRÉ | | 360,000,000 | 0 | 360,000,000 |
| 1112-2-13 | INSTITUT HAITIEN DE STATISTIQUE ET D'INFORMATIQUE | | 22,000,000 | 0 | 22,000,000 |
| 1112-2-13-51 | PROGRAMME DE GESTION STRATEGIQUE DE L'ECONOMIE DE L'IHSI | | 22,000,000 | 0 | 22,000,000 |
| 1112-2-13-51-11 | RECENSEMENT GENERAL DE LA POPULATION ET DE L'HABITAT | NATIONAL | 2,000,000 | | 2,000,000 |
| 1112-2-13-51-12 | RENFORCEMENT DES COMPTES NATIONAUX (RCN) | NATIONAL | 10,000,000 | | 10,000,000 |
| 1112-2-13-51-13 | RENFORCEMENT INSTITUTIONNEL DE L'IHSI | NATIONAL | 5,000,000 | | 5,000,000 |
| 1112-2-13-51-14 | APPUI AU DEVELOPPEMENT DE LA RECHERCHE STATISTIQUE | NATIONAL | 5,000,000 | | 5,000,000 |
| 1112-2-14 | DIRECTION GENERALE DU BUDGET | | 11,000,000 | 0 | 11,000,000 |
| 1112-2-14-52 | PROG.DE DVP DES CAPACITES INSTIT. DE LA DGB | | 11,000,000 | 0 | 11,000,000 |
| 1112-2-14-52-11 | RENFORCEMENT SYSTEME DE GESTION DES FINANCES PUBLIQUES | NATIONAL | 11,000,000 | | 11,000,000 |
| 1112-2-15 | DIRECTION GENERALE DES IMPOTS | | 140,000,000 | 0 | 140,000,000 |
| 1112-2-15-52 | PROG.DE DVP DES CAPACITES INSTIT. DE LA DGI | | 140,000,000 | 0 | 140,000,000 |
| 1112-2-15-52-11 | RENFORCEMENT INSTITUTIONNEL DE LA DGI | OUEST | 140,000,000 | | 140,000,000 |
| 1112-2-15-52-12 | APPUI À LA DIRECTION GÉNÉRALE DES IMPÔTS | NATIONAL | | | 0 |
| 1112-2-16 | ADMINISTRATION GENERALE DES DOUANES | | 140,000,000 | 0 | 140,000,000 |
| 1112-2-16-51 | PROGRAMME DE GESTION STRATEGIQUE DE L'ECONOMIE AGD | | 140,000,000 | 0 | 140,000,000 |
| 1112-2-16-51-11 | MODERNISATION DES STRUCTURES DOUANIERES HAITIENNES | NATIONAL | 140,000,000 | | 140,000,000 |
| 1112-2-19 | FAES | | 22,000,000 | 0 | 22,000,000 |
| 1112-2-19-54 | PROGRAMME D'AMENAGEMENT DU TERRITOIRE/ DEVELOPPEMENT LOCAL DU MEF (VOLET FAES) | | 22,000,000 | 0 | 22,000,000 |
| 1112-2-19-54-11 | PROGRAMME DE DEVELOPPEMENT LOCAL (PDL) FAES PRET 1491 SF/HA | NATIONAL | 17,000,000 | | 17,000,000 |
| 1112-2-19-54-12 | PROGRAMME D'APPUI AUX INITIATIVES PRODUCTIVES FAES PRET FIDA | NATIONAL | 5,000,000 | | 5,000,000 |
| 1112-2-19-54-13 | PROGRAMME DE DEVELOPPEMENT LOCAL/ (PROGRAMME DE PROMOTION DE LUTTE CONTRE LA PAUVRETE ET DU DEVELOPPEMENT DURABLE) FINANCEMENT ALLEMAGNE (DON) (FAES) | CENTRE | | | 0 |
| 1112-2-19-54-14 | PROJET D'URGENCE DE RECONSTRUCTION SCOLAIRE (PURES) | NATIONAL | | | 0 |
| 1112-2-19-54-15 | APPUI AUX INFRASTRUCTURES SOCIALES HA-L1040 | NATIONAL | | | 0 |
| 1112-2-21 | UNITE DE LUTTE CONTRE LA CORRUPTION | | 15,000,000 | 0 | 15,000,000 |
| 1112-2-21-51 | PROGRAMME DE GESTION STRATEGIQUE DE L'ECONOMIE DE L'ULCC | | 15,000,000 | 0 | 15,000,000 |
| 1112-2-21-51-11 | RENFORCEMENT DE CAPACITES DE L'ULCC | NATIONAL | 15,000,000 | | 15,000,000 |

**MINISTERE DE LA PLANIFICATION ET DE LA COOPERATION EXTERNE
LOI DE FINANCES INITIALE
PROGRAMME D'INVESTISSEMENT PUBLIC
EXERCICE 2009-2010**

| RESSOURCES EXTERNES | | | | | TOTAL PIP |
|---------------------|---------------|-----------|---------|---------------|------------------|
| BILATERALE | MULTILATERALE | SOURCE | TYPE | TOTAL RE | |
| 156,961,146 | 1,162,223,334 | 0 | 0 | 1,319,184,480 | 1,679,184,480.39 |
| 0 | 0 | 0 | 0 | 0 | 22,000,000 |
| 0 | 0 | 0 | 0 | 0 | 22,000,000 |
| | | UE | DON | 0 | 2,000,000 |
| | | | | 0 | 10,000,000 |
| | | | | 0 | 5,000,000 |
| | | | | 0 | 5,000,000 |
| 0 | 0 | 0 | 0 | 0 | 11,000,000 |
| 0 | 0 | 0 | 0 | 0 | 11,000,000 |
| | | | | 0 | 11,000,000 |
| 11,000,000 | 0 | 0 | 0 | 11,000,000 | 151,000,000 |
| 11,000,000 | 0 | 0 | 0 | 11,000,000 | 151,000,000 |
| | | | | 0 | 140,000,000 |
| 11,000,000 | | USA | DON | 11,000,000 | 11,000,000 |
| 0 | 0 | 0 | 0 | 0 | 140,000,000 |
| 0 | 0 | 0 | 0 | 0 | 140,000,000 |
| | | | | 0 | 140,000,000 |
| 145,961,146 | 635,896,126 | 0 | 0 | 781,857,272 | 803,857,272 |
| 145,961,146 | 635,896,126 | 0 | 0 | 781,857,272 | 803,857,272 |
| | 7,788,000 | BID | EMPRUNT | 7,788,000 | 24,788,000 |
| | 442,986,175 | FIDA | EMPRUNT | 442,986,175 | 447,986,175 |
| 145,961,146 | | ALLEMAGNE | DON | 145,961,146 | 145,961,146 |
| | 75,121,951 | BM | DON | 75,121,951 | 75,121,951 |
| | 110,000,000 | BID | DON | 110,000,000 | 110,000,000 |
| 0 | 0 | 0 | 0 | 0 | 15,000,000 |
| 0 | 0 | 0 | 0 | 0 | 15,000,000 |
| | | | | 0 | 15,000,000 |

**MINISTERE DE LA PLANIFICATION ET DE LA COOPERATION EXTERNE
LOI DE FINANCES INITIALE
PROGRAMME D'INVESTISSEMENT PUBLIC
EXERCICE 2009-2010**

| | PROGRAMMES ET PROJETS | LOCALISATION | RESSOURCES NATIONALES | | |
|-----------------|---|--------------|-----------------------|-----|---------------|
| | | | TRESOR PUBLIC | AFC | TOTAL RN |
| 1112-2-22 | ECOLE NATIONALE D'ADMINISTRATION FINANCIERE | | 5,000,000 | 0 | 5,000,000 |
| 1112-2-22-52 | PROGRAMME DE DEVELOPPEMENT DES CAPACITES INSTITUTIONNELLES DE L'ENAF | | 5,000,000 | 0 | 5,000,000 |
| 1112-2-22-52-11 | APPUI A L'ECOLE NATIONALE D'ADMINISTRATION FINANCIERE(ENAF) | OUEST | 5,000,000 | | 5,000,000 |
| 1112-2-25 | INSPECTION GENERALE DES FINANCES | | 5,000,000 | 0 | 5,000,000 |
| 1112-2-25-52 | PROGRAMME DE DEVELOPPEMENT DES CAPACITES INSTITUTIONNELLES DE L'IGF | | 5,000,000 | 0 | 5,000,000 |
| 1112-2-25-52-11 | MISE EN PLACE DE L'INSPECTION GENERALE DES FINANCES | OUEST | 5,000,000 | | 5,000,000 |
| 1112-2-26 | BUREAU DE MONETISATION | | 0 | 0 | 0 |
| 1112-2-26-54 | PROGRAMME D'INTERVENTIONS DU BUREAU DE MONETISATION | | 0 | 0 | 0 |
| 1112-2-26-54-12 | PROJET DE DEVELOPPEMENT COMMUNAUTAIRE PARTICIPATF | NATIONAL | | | 0 |
| 1112-2-26-54-13 | PROJET DE DEVELOPPEMENT COMMUNAUTAIRE PARTICIPATF - FINANCEMENT ADDITIONNEL | NATIONAL | | | 0 |
| 1112-2-26-54-14 | PROJET DE DEVELOPPEMENT COMMUNAUTAIRE PARTICIPATF (PRODEPUR) | NATIONAL | | | 0 |
| 1112-2-26-54-15 | ASSISTANCE TECHNIQUE A LA GOUVERNANCE ECONOMIQUE (EGTAG II) | NATIONAL | | | 0 |
| 1113 | MINISTERE DE L'AGRICULTURE DES RESSOURCES NATURELLES ET DU DEVELOPPEMENT RURAL (MARNDR) | | 1,052,016,252 | 0 | 1,052,016,252 |
| 1113-1 | MARNDR-SERVICES INTERNES | | 997,016,252 | 0 | 997,016,252 |
| 1113-1-12 | DIRECTION GENERALE DES SERVICES INTERNES | | 997,016,252 | 0 | 997,016,252 |
| 1113-1-12-52 | PROGRAMME DE DEVELOPPEMENT DES CAPACITES INSTITUTIONNELLES DU MARNDR | | 40,500,000 | 0 | 40,500,000 |
| 1113-1-12-52-11 | APPUI A LA DECONCENTRATION DU MARNDR | NATIONAL | 5,000,000 | | 5,000,000 |
| 1113-1-12-52-12 | APPUI A L'INCAH | NATIONAL | 4,500,000 | | 4,500,000 |
| 1113-1-12-52-13 | PROJET DE RENFORCEMENT DES INSTITUTIONS AGRICOLES | NATIONAL | | | 0 |
| 1113-1-12-52-15 | CONSOLIDATION OBSERVATOIRE NATIONAL DE LA SECURITE ALIMENTAIRE (CNSA) | NATIONAL | 4,000,000 | | 4,000,000 |
| 1113-1-12-52-16 | REPARATION AILE SUD BATIMENT | OUEST | 9,000,000 | | 9,000,000 |
| 1113-1-12-52-17 | RECENSEMENT GENERAL DE L'AGRICULTURE/FAO | NATIONAL | 9,000,000 | | 9,000,000 |
| 1113-1-12-52-18 | APPUI A L'UNITE D'ETUDES ET DE PROGRAMMATION (UEP) | NATIONAL | 9,000,000 | | 9,000,000 |
| 1113-1-12-52-19 | TCP/HAI/3103 RENFORCEMENT DES FONCTIONS DE PLANIFICATION ET D'APPUI A LA DECENTRALISATION ET AU DEVELOPPEMENT LOCAL DU MARNDR | NATIONAL | | | 0 |

**MINISTERE DE LA PLANIFICATION ET DE LA COOPERATION EXTERNE
LOI DE FINANCES INITIALE
PROGRAMME D'INVESTISSEMENT PUBLIC
EXERCICE 2009-2010**

| RESSOURCES EXTERNES | | | | | TOTAL PIP |
|---------------------|---------------|--------|------|---------------|------------------|
| BILATERALE | MULTILATERALE | SOURCE | TYPE | TOTAL RE | |
| 0 | 0 | 0 | 0 | 0 | 5,000,000 |
| 0 | 0 | 0 | 0 | 0 | 5,000,000 |
| | | | | 0 | 5,000,000 |
| 0 | 0 | 0 | 0 | 0 | 5,000,000 |
| 0 | 0 | 0 | 0 | 0 | 5,000,000 |
| | | | | 0 | 5,000,000 |
| 0 | 526,327,208 | 0 | 0 | 526,327,208 | 526,327,208 |
| 0 | 526,327,208 | 0 | 0 | 526,327,208 | 526,327,208 |
| | 293,127,208 | BM | DON | 293,127,208 | 293,127,208 |
| | 110,000,000 | BM | DON | 110,000,000 | 110,000,000 |
| | 88,000,000 | BM | DON | 88,000,000 | 88,000,000 |
| | 35,200,000 | BM | DON | 35,200,000 | 35,200,000 |
| 1,417,826,272 | 3,159,948,839 | 0 | 0 | 4,577,775,111 | 5,629,791,363 |
| 1,417,826,272 | 3,159,948,839 | 0 | 0 | 4,577,775,111 | 5,574,791,362.54 |
| 1,417,826,272 | 3,159,948,839 | 0 | 0 | 4,577,775,111 | 5,574,791,363 |
| 0 | 106,663,216 | 0 | 0 | 106,663,216 | 147,163,216 |
| | | | | 0 | 5,000,000 |
| | | | | 0 | 4,500,000 |
| | 22,000,000 | BM | DON | 22,000,000 | 22,000,000 |
| | | UE | DON | 0 | 4,000,000 |
| | 39,600,000 | BM | DON | 39,600,000 | 48,600,000 |
| | 44,000,000 | UE | DON | 44,000,000 | 53,000,000 |
| | | | | 0 | 9,000,000 |
| | 376,816 | FAO | DON | 376,816 | 376,816 |

**MINISTERE DE LA PLANIFICATION ET DE LA COOPERATION EXTERNE
LOI DE FINANCES INITIALE
PROGRAMME D'INVESTISSEMENT PUBLIC
EXERCICE 2009-2010**

| | PROGRAMMES ET PROJETS | LOCALISATION | RESSOURCES NATIONALES | | |
|-----------------|--|--------------|-----------------------|-----|-------------|
| | | | TRESOR PUBLIC | AFC | TOTAL RN |
| 1113-1-12-52-20 | TCP/HAI/..... - TCPF: APPUI A LA FORMULATION D'UNE POLITIQUE, STRATEGIE ET D'UN PLAN D'ACTIONS FORESTIER | NATIONAL | | | 0 |
| 1113-1-12-53 | PROGRAMME DE DEVELOPPEMENT DU SECTEUR AGRICOLE | | 901,105,435 | 0 | 901,105,435 |
| 1113-1-12-53-11 | AMELIORATION DE LA PRODUCTIVITE DES CULTURES ET DES SOLS (HAI/5/003) AIEA (ARTIBONITE/OUEST) | NATIONAL | 3,000,000 | | 3,000,000 |
| 1113-1-12-53-12 | DEVELOPPEMENT DES FILIERES AGRO-ALIMENTAIRES | NATIONAL | 20,000,000 | | 20,000,000 |
| 1113-1-12-53-13 | APPUI A LA TRANSFORMATION DES PRODUITS AGRICOLES | NATIONAL | | | 0 |
| 1113-1-12-53-14 | APPUI A L'ELEVAGE | NATIONAL | 25,000,000 | | 25,000,000 |
| 1113-1-12-53-15 | PROJET D'APPUI A LA PECHE MARITIME | NATIONAL | | | 0 |
| 1113-1-12-53-16 | PROJET DE DEVELOPPEMENT DE L'AQUACULTURE | NATIONAL | | | 0 |
| 1113-1-12-53-17 | APPUI A L'USINE SUCRIERE DE DARBONNE | OUEST | 19,105,435 | | 19,105,435 |
| 1113-1-12-53-18 | PRODUCTION ET COMMERCIALISATION DU CAFE, BAMBOUS ET FRUITS A MARMELADE/CAYES-JACMEL/Makari | NATIONAL | 6,000,000 | | 6,000,000 |
| 1113-1-12-53-19 | PRODUCTION ET COMMERCIALISATION DE BAMBOUS A KENS COFF | OUEST | 2,000,000 | | 2,000,000 |
| 1113-1-12-53-20 | DEVELOPPEMENT LOCAL A MARMELADE | ARTIBONITE | | | 0 |
| 1113-1-12-53-21 | GCP/HAI/019/CAN: DEVELOPPEMENT LOCAL DE LA COMMUNE DE MARMELADE ET PLAISANCE II | NATIONAL | 7,000,000 | | 7,000,000 |
| 1113-1-12-53-22 | DEVELOPPEMENT LOCAL NIPPES | NIPPES | | | 0 |
| 1113-1-12-53-23 | PROHUERTA | NATIONAL | | | 0 |
| 1113-1-12-53-24 | GCP/HAI/021/SPA: PROJET POUR LA SECURITE ALIMENTAIRE, LA GESTION DES RESSOURCES NATURELLES ET LE DEVELOPPEMENT LOCAL DURABLE DE LA COMMUNE DE MARIGOT | SUD-EST | | | 0 |
| 1113-1-12-53-25 | GCP/HAI/021/SPA: PROJET POUR LA SECURITE ALIMENTAIRE, LA GESTION DES RESSOURCES NATURELLES ET LE DEVELOPPEMENT LOCAL DURABLE DE LA COMMUNE LES ANGLAIS | SUD | | | 0 |
| 1113-1-12-53-26 | UTF/HAI/023/HAI: PLAN D'ACTION A COURT TERME D'APPUI A LA PRODUCTION VIVRIERE (FONDS DTS) | NATIONAL | | | 0 |
| 1113-1-12-53-27 | .../.../...: PROGRAMME D'APPUI A LA SECURITE ALIMENTAIRE DE L'UNION EUROPEENNE | NATIONAL | | | 0 |
| 1113-1-12-53-28 | AIDE ALIMENTAIRE/PAM/ACF/PROMIP | NATIONAL | | | 0 |
| 1113-1-12-53-29 | PROGRAMME DE DEVELOPPEMENT ECONOMIQUE DES FILIERES RURALES. 1794/SF-HA | NATIONAL | 5,000,000 | | 5,000,000 |
| 1113-1-12-53-30 | LUTTE PHYTOSANITAIRE CONTRE LES MOUCHES ATTANQUANT LES MANGUES DANS LES GRANDES ZONES PRODUCTRICES | NATIONAL | 20,000,000 | | 20,000,000 |
| 1113-1-12-53-31 | SECURITE ALIMENTAIRE, GESTION DES RESSOURCES NATURELLES ET DEVELOPPEMENT LOCAL DURABLES DE LA COMMUNE DE MARIGOT | SUD-EST | 5,000,000 | | 5,000,000 |

**MINISTERE DE LA PLANIFICATION ET DE LA COOPERATION EXTERNE
LOI DE FINANCES INITIALE
PROGRAMME D'INVESTISSEMENT PUBLIC
EXERCICE 2009-2010**

| RESSOURCES EXTERNES | | | | | TOTAL PIP |
|---------------------|---------------|---------|---------|---------------|---------------|
| BILATERALE | MULTILATERALE | SOURCE | TYPE | TOTAL RE | |
| | 686,400 | FAO | DON | 686,400 | 686,400 |
| 1,314,866,272 | 1,917,998,309 | 0 | 0 | 3,232,864,581 | 4,133,970,016 |
| | 22,487,220 | AIEA | DON | 22,487,220 | 25,487,220 |
| | | | | 0 | 20,000,000 |
| 80,000,000 | | TAIWAN | DON | 80,000,000 | 80,000,000 |
| | | | | 0 | 25,000,000 |
| 15,400,000 | | ESPAGNE | DON | 15,400,000 | 15,400,000 |
| 8,800,000 | | ESPAGNE | DON | 8,800,000 | 8,800,000 |
| | | | | 0 | 19,105,435 |
| | | TAIWAN | DON | 0 | 6,000,000 |
| | | | | 0 | 2,000,000 |
| 37,400,000 | | ACDI | DON | 37,400,000 | 37,400,000 |
| 17,875,396 | | ACDI | DON | 17,875,396 | 24,875,396 |
| 61,600,000 | | ACDI | DON | 61,600,000 | 61,600,000 |
| 50,596,040 | | ACDI | DON | 50,596,040 | 50,596,040 |
| 35,200,000 | | ACDI | DON | 35,200,000 | 35,200,000 |
| | 88,000,000 | UE | DON | 88,000,000 | 88,000,000 |
| | 143,995,720 | FIDA | DON | 143,995,720 | 143,995,720 |
| | 264,000,000 | UE | DON | 264,000,000 | 264,000,000 |
| 40,526,332 | | FRANCE | DON | 40,526,332 | 40,526,332 |
| | 184,800,000 | BID | EMPRUNT | 184,800,000 | 189,800,000 |
| | | | | 0 | 20,000,000 |
| 35,200,000 | | ESPAGNE | DON | 35,200,000 | 40,200,000 |

**MINISTERE DE LA PLANIFICATION ET DE LA COOPERATION EXTERNE
LOI DE FINANCES INITIALE
PROGRAMME D'INVESTISSEMENT PUBLIC
EXERCICE 2009-2010**

| | PROGRAMMES ET PROJETS | LOCALISATION | RESSOURCES NATIONALES | | |
|-----------------|---|--------------|-----------------------|-----|-------------|
| | | | TRESOR PUBLIC | AFC | TOTAL RN |
| 1113-1-12-53-32 | PROGRAMME DE SUBVENTIONS DE FERTILISANTS | NATIONAL | 425,000,000 | | 425,000,000 |
| 1113-1-12-53-33 | PROGRAMME DE SUBVENTIONS DE SEMENCES | NATIONAL | 110,000,000 | | 110,000,000 |
| 1113-1-12-53-34 | APPUI A LA MECANISATION | NATIONAL | 85,000,000 | | 85,000,000 |
| 1113-1-12-53-35 | PROTECTION ET AMENAGEMENT DES ECOSYSTEMES FRAGILES | NATIONAL | 60,000,000 | | 60,000,000 |
| 1113-1-12-53-36 | PROJET DE PRODUCTION ET DE COMMERCIALISATION DE RIZ DANS LA REGION DE TORBECK | SUD | | | 0 |
| 1113-1-12-53-37 | APPUI AUX CULTURES D'EXPORTATION (CAFÉ-CACAO-MANGUES) | NATIONAL | 2,000,000 | | 2,000,000 |
| 1113-1-12-53-38 | PROMOTION CREDIT AGRICOLE | NATIONAL | 15,000,000 | | 15,000,000 |
| 1113-1-12-53-39 | RELANCE DE LA PRODUCTION AGRICOLE | NATIONAL | | | 0 |
| 1113-1-12-53-40 | CONTRIBUTION A LA SECURITE ALIMENTAIRE | NATIONAL | | | 0 |
| 1113-1-12-53-41 | PROGRAMME D'INTENSIFICATION DES CULTURES VIVRIERES PHASE II PICV-II (COMMUNE BAS PLATEAU) | CENTRE | 2,000,000 | | 2,000,000 |
| 1113-1-12-53-42 | PROGRAMME D'INTENSIFICATION AGRICOLE (PIA-ENNERY/QUINTE). 1646/SF-HA | ARTIBONITE | | | 0 |
| 1113-1-12-53-43 | PROGRAMME D'INTENSIFICATION AGRICOLE - 1490 SF-HA | ARTIBONITE | 35,000,000 | | 35,000,000 |
| 1113-1-12-53-44 | PROGRAMME NATIONAL POUR LA SECURITE ALIMENTAIRE | NATIONAL | 5,000,000 | | 5,000,000 |
| 1113-1-12-53-45 | FINANCEMENT SUPPLEMENTAIRE POUR LE PROGRAMME D'INTENSIFICATION. 1917/GR-HA | ARTIBONITE | | | 0 |
| 1113-1-12-53-46 | PROJET PPI PHASE II - NORD'EST/NORD'OUEST | NATIONAL | 2,000,000 | | 2,000,000 |
| 1113-1-12-53-47 | INTERVENTION ADITIONNELLE MARNDR-IICA | NATIONAL | | | 0 |
| 1113-1-12-53-48 | PROGRAMME TRIPARTITE VENEZUELA-CUBA-HAITI | NATIONAL | | | 0 |
| 1113-1-12-53-49 | CONTROLE CYLAS DE LA PATATE DOUCE | NATIONAL | 5,000,000 | | 5,000,000 |
| 1113-1-12-53-50 | CONTROLE DE ZONOSSES, DES MALADIES ANIMALES INFECTIEUSES ENDEMIQUES ET SURVEILLANCE EPIDEMIOLOGIQUE | NATIONAL | 3,000,000 | | 3,000,000 |
| 1113-1-12-53-51 | CONTROLE FOURMI | NATIONAL | 10,000,000 | | 10,000,000 |
| 1113-1-12-53-52 | FOIRE AGRICOLE | NATIONAL | 20,000,000 | | 20,000,000 |
| 1113-1-12-53-54 | APPUI A LA SECURITE ALIMENTAIRE ET DE L'AGRICULTURE | NIPPES | 6,000,000 | | 6,000,000 |
| 1113-1-12-53-56 | APPUI AUX ACTIVITES DE LA FACN | NATIONAL | | | 0 |
| 1113-1-12-53-57 | SECURITE ALIMENTAIRE, GESTION DES RESSOURCES NATURELLES ET DEVELOPPEMENT LOCAL DURABLE DANS LA COMMUNE DE Marigot | SUD-EST | 4,000,000 | | 4,000,000 |
| 1113-1-12-53-58 | PROJET DE RELANCEMENT ET DE DEVELOPPEMENT AGRICOLE | SUD-EST | | | 0 |
| 1113-1-12-54 | PROGRAMME SECURITE ALIMENTAIRE (FINANCEMENT DE L'UE) | | 0 | | 0 |

**MINISTERE DE LA PLANIFICATION ET DE LA COOPERATION EXTERNE
LOI DE FINANCES INITIALE
PROGRAMME D'INVESTISSEMENT PUBLIC
EXERCICE 2009-2010**

| RESSOURCES EXTERNES | | | | | TOTAL PIP |
|---------------------|---------------|-----------|---------|-------------|-------------|
| BILATERALE | MULTILATERALE | SOURCE | TYPE | TOTAL RE | |
| | | | | 0 | 425,000,000 |
| | | | | 0 | 110,000,000 |
| | | | | 0 | 85,000,000 |
| | | | | 0 | 60,000,000 |
| 220,000,000 | | TAIWAN | DON | 220,000,000 | 220,000,000 |
| | 10,875,369 | UE | DON | 10,875,369 | 12,875,369 |
| | | | | 0 | 15,000,000 |
| 89,467,092 | | ACDI | DON | 89,467,092 | 89,467,092 |
| 89,501,412 | | ACDI | DON | 89,501,412 | 89,501,412 |
| | | FIDA | EMPRUNT | 0 | 2,000,000 |
| | 371,492,000 | BID | EMPRUNT | 371,492,000 | 371,492,000 |
| | 218,372,000 | BID | EMPRUNT | 218,372,000 | 253,372,000 |
| | | | | 0 | 5,000,000 |
| | 367,400,000 | BID | EMPRUNT | 367,400,000 | 367,400,000 |
| | 79,200,000 | FIDA | EMPRUNT | 79,200,000 | 81,200,000 |
| | 167,376,000 | IICA | DON | 167,376,000 | 167,376,000 |
| 396,000,000 | | VENEZUELA | DON | 396,000,000 | 396,000,000 |
| | | | | 0 | 5,000,000 |
| | | | | 0 | 3,000,000 |
| | | | | 0 | 10,000,000 |
| | | | | 0 | 20,000,000 |
| 66,000,000 | | BRESIL | DON | 66,000,000 | 72,000,000 |
| 22,000,000 | | TAIWAN | DON | 22,000,000 | 22,000,000 |
| 32,800,000 | | ESPAGNE | DON | 32,800,000 | 36,800,000 |
| 16,500,000 | | ESPAGNE | DON | 16,500,000 | 16,500,000 |
| 0 | 798,138,000 | 0 | 0 | 798,138,000 | 798,138,000 |

MINISTERE DE LA PLANIFICATION ET DE LA COOPERATION EXTERNE
LOI DE FINANCES INITIALE
PROGRAMME D'INVESTISSEMENT PUBLIC
EXERCICE 2009-2010

| | PROGRAMMES ET PROJETS | LOCALISATION | RESSOURCES NATIONALES | | |
|-----------------|--|--------------|-----------------------|-----|------------|
| | | | TRESOR PUBLIC | AFC | TOTAL RN |
| 1113-1-12-54-11 | SECURITE ALIMENTAIRE - PAA 2008 | NATIONAL | | | 0 |
| 1113-1-12-54-12 | FOOD FACILITY | NATIONAL | | | 0 |
| 1113-1-12-54-13 | SECURITE ALIMENTAIRE- PAA 2009 | NATIONAL | | | 0 |
| 1113-1-12-54-14 | PLAN GLOBAL ECHO 2009 - REDUCTION DE LA VULNERABILITE NUTRITIONNELLE | NATIONAL | | | 0 |
| 1113-1-12-55 | PROGRAMME DE PROTECTION ET REHABILITATION DE L'ENVIRONNEMENT DU MARNDR | | 55,410,817 | 0 | 55,410,817 |
| 1113-1-12-55-11 | PROGRAMME NATIONAL D'ALERTE PRECOCE EN CAS D'INONDATIONS (PRÊT BID 1642-HA) | NATIONAL | | | 0 |
| 1113-1-12-55-12 | PROGRAMME DE REDUCTION DES RISQUES DANS LES BASSINS VERSANTS PRIORITAIRES. HA-L1041 | NATIONAL | | | 0 |
| 1113-1-12-55-13 | PROGRAMME DE REHABILITATION DE PERIMETRES IRRIGUES A L'ARCAHAIE ET ST. MARC ET DE CONSTRUCTION DE LACS COLLINAIRES DANS LE PLATEAU CENTRAL | NATIONAL | 1,000,000 | | 1,000,000 |
| 1113-1-12-55-14 | PROJET ENVIRONNEMENT TRANSFRONTALIER(PET) PROJET 9 ACP (RCA 11) | OUEST | 410,817 | | 410,817 |
| 1113-1-12-55-15 | AMENAGEMENT BASSINS VERSANTS LAMATRY-JASSA-1493/SF-HA | NORD'EST | | | 0 |
| 1113-1-12-55-16 | AMENAGEMENT BASSINS VERSANTS PORT-DE-PAIX-1493/SF-HA | NORD'OUEST | | | 0 |
| 1113-1-12-55-17 | AMENAGEMENT BASSINS VERSANTS CAP-HAITIEN-1493/SF-HA | NORD | | | 0 |
| 1113-1-12-55-18 | MISE EN VALEUR DE LA SAVANE DIANE | ARTIBONITE | 10,000,000 | | 10,000,000 |
| 1113-1-12-55-19 | REHABILITATION ET CONSTRUCTION DE SYSTEMES D'IRRIGATION | ARTIBONITE | 20,000,000 | | 20,000,000 |
| 1113-1-12-55-20 | IRRIGATION LATANERIE | NORD | 4,000,000 | | 4,000,000 |

**MINISTERE DE LA PLANIFICATION ET DE LA COOPERATION EXTERNE
LOI DE FINANCES INITIALE
PROGRAMME D'INVESTISSEMENT PUBLIC
EXERCICE 2009-2010**

| RESSOURCES EXTERNES | | | | | TOTAL PIP |
|---------------------|---------------|--------|------|-------------|-------------|
| BILATERALE | MULTILATERALE | SOURCE | TYPE | TOTAL RE | |
| | 125,378,000 | UE | DON | 125,378,000 | 125,378,000 |
| | 226,292,000 | UE | DON | 226,292,000 | 226,292,000 |
| | 244,640,000 | UE | DON | 244,640,000 | 244,640,000 |
| | 201,828,000 | UE | DON | 201,828,000 | 201,828,000 |
| 102,960,000 | 337,149,314 | 0 | 0 | 440,109,314 | 495,520,131 |
| | 74,360,000 | BID | DON | 74,360,000 | 74,360,000 |
| | 35,200,000 | BID | DON | 35,200,000 | 35,200,000 |
| 102,960,000 | | FRANCE | DON | 102,960,000 | 103,960,000 |
| | 27,522,000 | UE | DON | 27,522,000 | 27,932,817 |
| | 38,076,098 | BID | DON | 38,076,098 | 38,076,098 |
| | 37,935,040 | BID | DON | 37,935,040 | 37,935,040 |
| | 88,000,000 | BID | DON | 88,000,000 | 88,000,000 |
| | | | | 0 | 10,000,000 |
| | | | | 0 | 20,000,000 |
| | | | | 0 | 4,000,000 |

MINISTERE DE LA PLANIFICATION ET DE LA COOPERATION EXTERNE
LOI DE FINANCES INITIALE
PROGRAMME D'INVESTISSEMENT PUBLIC
EXERCICE 2009-2010

| | PROGRAMMES ET PROJETS | LOCALISATION | RESSOURCES NATIONALES | | |
|-----------------|---|--------------|-----------------------|---------------|---------------|
| | | | TRESOR PUBLIC | AFC | TOTAL RN |
| 1113-1-12-55-21 | IRRIGATION MARIBAROUX | NORD'EST | 2,000,000 | | 2,000,000 |
| 1113-1-12-55-22 | REHABILITATION PISTES AGRICOLES | NATIONAL | 18,000,000 | | 18,000,000 |
| 1113-2 | SERVICES CENTRAUX TECHNIQUEMENT DÉCONCENTRÉ | | 55,000,000 | 0 | 55,000,000 |
| 1113-2-13 | ORGANISME DE LA VALLEE DE L'ARTIBONITE | | 45,000,000 | 0 | 45,000,000 |
| 1113-2-13-59 | PROGRAMME DE DEVELOPPEMENT DU SECTEUR AGRICOLE (ODVA) | | 45,000,000 | 0 | 45,000,000 |
| 1113-2-13-59-11 | APPUI AUX ACTIVITES DE L' ODVA | ARTIBONITE | 45,000,000 | | 45,000,000 |
| 1113-2-14 | INSTITUT NATIONAL DE REFORME AGRAIRE | | 10,000,000 | 0 | 10,000,000 |
| 1113-2-14-59 | PROGRAMME DE DEVELOPPEMENT DU SECTEUR AGRICOLE(INARA) | | 10,000,000 | 0 | 10,000,000 |
| 1113-2-14-59-11 | APPUI AUX ACTIVITES DE L'INARA | NATIONAL | 10,000,000 | 0 | 10,000,000 |
| 1114 | MINISTERE DES TRAVAUX PUBLICS | | 1,247,000,000 | 1,083,699,129 | 2,330,699,129 |
| 1114-1 | MTPTC-SERVICES INTERNES | | 1,237,000,000 | 1,083,699,129 | 2,320,699,129 |
| 1114-1-12 | DIRECTION GENERALE DES SERVICES INTERNES | | 1,237,000,000 | 1,083,699,129 | 2,320,699,129 |
| 1114-1-12-62 | PROGRAMME DE RENFORCEMENT DU SECTEUR ENERGIE / ELECTRICITE | | 182,000,000 | 0 | 182,000,000 |
| 1114-1-12-62-11 | APPUI AU SECTEUR ELECTRICITE (REDUCTION DES PERTES) | NATIONAL | | | 0 |
| 1114-1-12-62-12 | APPUI EDH JACMEL (ASSISTANCE TECHNIQUE PHASE III) | SUD-EST | | | 0 |
| 1114-1-12-62-14 | CONSTRUCTION DU RESEAU ELECTRIQUE PELIGRE/ CANGE / THOMONDE/ HINCHE / PIGNON | NATIONAL | 80,000,000 | | 80,000,000 |
| 1114-1-12-62-15 | PROGRAMME DE REHABILITATION DE LA CENTRALE HYDROELECTRIQUE DE PELIGRE. 2073/GR-HA | CENTRE | | | 0 |
| 1114-1-12-62-16 | CENTRE SEMI-AUTONOME ELECTRICITE D'HAITI | NATIONAL | | | 0 |
| 1114-1-12-62-17 | ELECTRICITY GENERATION REHABILITATION | NATIONAL | | | 0 |
| 1114-1-12-62-18 | REHABILITATION DU RESEAU DE DISTRIBUTION DE L'ELECTRICITE A PORT-AU-PRINCE. 1813/SF-HA | OUEST | | | 0 |
| 1114-1-12-62-20 | CONSTRUCTION D'UNE SOUS STATION ELECTRIQUE A TABARRE ET UNE LIGNE DE MOYENNE TENSION POUR DESSERT DES ZONES INDUSTRIELLES | OUEST | 102,000,000 | | 102,000,000 |
| 1114-12-63 | PROGRAMME D'ACTION LUTTE CONTRE LA PAUVRETE-VOLET TRANSPORTS | | 81,000,000 | 0 | 81,000,000 |
| 1114-1-12-63-11 | REHABILITATION PLAISANCE-SUDRE - OPEP | NIPPES | | | 0 |
| 1114-1-12-63-12 | REHABILITATION L'ASILE-SANAI-OPEP | NIPPES | | | 0 |
| 1114-1-12-63-13 | REHABILITATION MARCHAND-DESSALINES-POSTE PIERROT -OPEP | ARTIBONITE | | | 0 |
| 1114-1-12-63-14 | REHABILITATION FORET DES PINS-THIOTTE-ANSE A PITRE (IDA) | SUD-EST | | | 0 |
| 1114-1-12-63-15 | AMELIORATION ROUTE PLAISANCE-PILATE | NORD | 4,000,000 | | 4,000,000 |
| 1114-1-12-63-16 | AMELIORATION ROUTE BELLE ANSE-MAPOU-THIOTTE | SUD-EST | 5,000,000 | | 5,000,000 |

**MINISTERE DE LA PLANIFICATION ET DE LA COOPERATION EXTERNE
LOI DE FINANCES INITIALE
PROGRAMME D'INVESTISSEMENT PUBLIC
EXERCICE 2009-2010**

| RESSOURCES EXTERNES | | | | | TOTAL PIP |
|---------------------|----------------|--------|---------|----------------|-------------------|
| BILATERALE | MULTILATERALE | SOURCE | TYPE | TOTAL RE | |
| | 36,056,176 | BID | DON | 36,056,176 | 38,056,176 |
| | | | | 0 | 18,000,000 |
| 0 | 0 | 0 | 0 | 0 | 55,000,000.00 |
| 0 | 0 | 0 | 0 | 0 | 45,000,000 |
| 0 | 0 | 0 | 0 | 0 | 45,000,000 |
| | | | | 0 | 45,000,000 |
| 0 | 0 | 0 | 0 | 0 | 10,000,000 |
| 0 | 0 | 0 | 0 | 0 | 10,000,000 |
| | | | | 0 | 10,000,000 |
| 3,818,716,077 | 16,085,059,052 | 0 | 0 | 19,903,775,129 | 22,234,474,258 |
| 3,810,334,121 | 15,845,545,052 | 0 | 0 | 19,655,879,173 | 21,976,578,302.38 |
| 3,810,334,121 | 15,845,545,052 | 0 | 0 | 19,655,879,173 | 21,976,578,302 |
| 280,605,908 | 401,969,568 | 0 | 0 | 682,575,476 | 864,575,476 |
| | 86,577,568 | BM | DON | 86,577,568 | 86,577,568 |
| 3,180,276 | | ACDI | DON | 3,180,276 | 3,180,276 |
| | | | | 0 | 80,000,000 |
| | 159,808,000 | BID | DON | 159,808,000 | 159,808,000 |
| 215,052,376 | | ACDI | DON | 215,052,376 | 215,052,376 |
| 62,373,256 | | ACDI | DON | 62,373,256 | 62,373,256 |
| | 155,584,000 | BID | EMPRUNT | 155,584,000 | 155,584,000 |
| | | | | 0 | 102,000,000 |
| 0 | 276,122,678 | 0 | 0 | 276,122,678 | 357,122,678 |
| | 3,355,133 | BID | EMPRUNT | 3,355,133 | 3,355,133 |
| | 5,613,217 | BID | EMPRUNT | 5,613,217 | 5,613,217 |
| | 3,154,328 | BID | EMPRUNT | 3,154,328 | 3,154,328 |
| | 264,000,000 | BM | DON | 264,000,000 | 264,000,000 |
| | | | | 0 | 4,000,000 |
| | | | | 0 | 5,000,000 |

MINISTERE DE LA PLANIFICATION ET DE LA COOPERATION EXTERNE
LOI DE FINANCES INITIALE
PROGRAMME D'INVESTISSEMENT PUBLIC
EXERCICE 2009-2010

| | PROGRAMMES ET PROJETS | LOCALISATION | RESSOURCES NATIONALES | | |
|-------------------|--|--------------|-----------------------|-----|-------------|
| | | | TRESOR PUBLIC | AFC | TOTAL RN |
| 1114-1-12-63-17 | AMELIORATION RTE RN1-GRANDE SALINE | ARTIBONITE | 3,000,000 | | 3,000,000 |
| 1114-1-12-63-18 | AMELIORATION ROUTE THOMAZEAU-CORNILLON -GRAND BOIS | OUEST | 10,000,000 | | 10,000,000 |
| 1114-1-12-63-19 | REHABILITATION ROUTE CAVAILLON-BARADERES (SUD/NIPPES) | NATIONAL | 7,500,000 | | 7,500,000 |
| 1114-1-12-63-20 | REHABILITATION ROUTE VIEUX BOURG D'AQUIN-L'ASILE-ANSE-A VEAU (SUD/NIPPES) | NATIONAL | 7,500,000 | | 7,500,000 |
| 1114-1-12-63-21 | REHABILITATION ROUTE BAINET-TROUIN | SUD-EST | 4,000,000 | | 4,000,000 |
| 1114-1-12-63-22 | REHABILITATION DES RUES A TRAVERS LES VILLES SECONDAIRES (10 Départements) | NATIONAL | 40,000,000 | | 40,000,000 |
| 1114-12-64 | PROGRAMME DE STRATEGIE DE PREVENTION DE CRISE | | 115,000,000 | 0 | 115,000,000 |
| 1114-1264-11 | PROTECTION DES BERGES DE RIVIERE A TRAVERS LE PAYS | NATIONAL | 10,000,000 | | 10,000,000 |
| 1114-1264-12 | PROGRAMME DE PROTECTION DES RAVINES | NATIONAL | 10,000,000 | | 10,000,000 |
| 1114-1264-13 | ASSAINISSEMENT ZONE BOLOSSE ET MARTISSANT (Travaux) | OUEST | 25,000,000 | | 25,000,000 |
| 1114-1264-14 | DRAINAGE ZONE DE FRERES-TABARRE (Travaux) | OUEST | 25,000,000 | | 25,000,000 |
| 1114-1264-15 | ENTRETIEN DU RESEAU DE DRAINAGE DE PORT-AU-PRINCE | OUEST | 20,000,000 | | 20,000,000 |
| 1114-1264-16 | INTERVENTION DANS LES ZONES FRAGILES (Assainissement) | NATIONAL | 25,000,000 | | 25,000,000 |
| 1114-12-65 | PROGRAMME D'INFRASTRUCTURES ROUTIERES EN SUPPORT A LA CROISSANCE | | 331,000,000 | 0 | 331,000,000 |
| 1114-12-65-11 | REHABILITATION ROUTE PORT-SALUT/PORT-A-PIMENT | SUD | | | 0 |
| 1114-12-65-30 | REHABILITATION RN2-GRAND-GOAVE/MIRAGOANE | NATIONAL | | | 0 |
| 1114-12-65-31 | CONSTRUCTION 5 OUVRAGES D'ART SUR LA RN2 | OUEST | | | 0 |
| 1114-12-65-32 | CONSTRUCTION ROUTE DE CARREFOUR PAR LES RAILS | OUEST | | | 0 |
| 1114-12-65-33 | REHABILITATION RN2-MIRAGOANE-FONDS DES NEGRES (NIPPES/SUD) | NATIONAL | | | 0 |
| 1114-12-65-34 | REHABILITATION RN2-FONDS DES NEGRES-AQUIN | SUD | | | 0 |
| 1114-12-65-35 | REHABILITATION DEVIATION DE MIRAGOANE | GRAND-ANSE | | | 0 |
| 1114-12-65-36 | REHABILITATION CAMP-PERRIN-JEREMIE | NATIONAL | 50,000,000 | | 50,000,000 |
| 1114-12-65-37 | REHABILITATION RN1-(Bon Repos-Arcahaie) | OUEST | | | 0 |
| 1114-12-65-38 | REHABILITATION RN1 (Arcahaie- St Marc) | NATIONAL | | | 0 |
| 1114-12-65-39 | REHABILITATION PORT-AU-PRINCE - MIREBALAIS | NATIONAL | 4,000,000 | | 4,000,000 |
| 1114-12-65-40 | REHABILITATION MIREBALAIS-HINCHE | CENTRE | 32,000,000 | | 32,000,000 |
| 1114-12-65-41 | REHABILITATION ROUTE CARREFOUR JOFFRE-GROS MORNE(hors variante) | ARTIBONITE | | | 0 |
| 1114-12-65-42 | REHABILITATION RN3 (Carrefour la Mort - Barriere Battant) (IDA) | NORD | | | 0 |
| 1114-12-65-43 | REHABILITATION RN3 (BARRIERE BATTANT - ST. RAPHAEL) | NORD | | | 0 |
| 1114-12-65-44 | REHABILITATION HINCHE-ST. RAPHAEL (AFC) | NATIONAL | | | 0 |

MINISTÈRE DE LA PLANIFICATION ET DE LA COOPÉRATION EXTERNE
LOI DE FINANCES INITIALE
PROGRAMME D'INVESTISSEMENT PUBLIC
EXERCICE 2009-2010

| RESSOURCES EXTERNES | | | | | TOTAL PIP |
|---------------------|---------------|--------|---------|---------------|---------------|
| BILATERALE | MULTILATERALE | SOURCE | TYPE | TOTAL RE | |
| | | | | 0 | 3,000,000 |
| | | | | 0 | 10,000,000 |
| | | | | 0 | 7,500,000 |
| | | | | 0 | 7,500,000 |
| | | | | 0 | 4,000,000 |
| | | | | 0 | 40,000,000 |
| 0 | 0 | 0 | 0 | 0 | 115,000,000 |
| | | | | 0 | 10,000,000 |
| | | | | 0 | 10,000,000 |
| | | | | 0 | 25,000,000 |
| | | | | 0 | 25,000,000 |
| | | | | 0 | 20,000,000 |
| | | | | 0 | 25,000,000 |
| 769,896,633 | 6,867,775,749 | 0 | 0 | 7,637,672,382 | 7,968,672,382 |
| 529,197,625 | | TAIWAN | DON | 529,197,625 | 529,197,625 |
| | 97,145,424 | BID | EMPRUNT | 97,145,424 | 97,145,424 |
| | 1,180,000 | BID | EMPRUNT | 1,180,000 | 1,180,000 |
| 240,699,008 | | ACDI | DON | 240,699,008 | 240,699,008 |
| | 174,247,255 | BID | EMPRUNT | 174,247,255 | 174,247,255 |
| | 223,991,809 | BID | EMPRUNT | 223,991,809 | 223,991,809 |
| | 132,000,000 | BID | EMPRUNT | 132,000,000 | 132,000,000 |
| | 880,000,000 | BID | EMPRUNT | 880,000,000 | 930,000,000 |
| | 463,282,900 | BID | EMPRUNT | 463,282,900 | 463,282,900 |
| | 1,076,677,114 | BID | EMPRUNT | 1,076,677,114 | 1,076,677,114 |
| | 187,621,500 | UE | DON | 187,621,500 | 191,621,500 |
| | 970,878,722 | UE | DON | 970,878,722 | 1,002,878,722 |
| | 512,751,026 | BID | EMPRUNT | 512,751,026 | 512,751,026 |
| | 308,000,000 | UE | DON | 308,000,000 | 308,000,000 |
| | 880,000,000 | UE | DON | 880,000,000 | 880,000,000 |
| | 960,000,000 | UE | DON | 960,000,000 | 960,000,000 |

**MINISTERE DE LA PLANIFICATION ET DE LA COOPERATION EXTERNE
LOI DE FINANCES INITIALE
PROGRAMME D'INVESTISSEMENT PUBLIC
EXERCICE 2009-2010**

| | PROGRAMMES ET PROJETS | LOCALISATION | RESSOURCES NATIONALES | | |
|---------------|--|--------------|-----------------------|-----|-------------|
| | | | TRESOR PUBLIC | AFC | TOTAL RN |
| 1114-12-65-45 | CONTROLE DE POIDS | NATIONAL | 5,000,000 | | 5,000,000 |
| 1114-12-65-46 | CONSTRUCTION DE LA ROUTE MIRAGOANE PETIT TROU DE NIPPES | NIPPES | 240,000,000 | | 240,000,000 |

**MINISTERE DE LA PLANIFICATION ET DE LA COOPERATION EXTERNE
LOI DE FINANCES INITIALE
PROGRAMME D'INVESTISSEMENT PUBLIC
EXERCICE 2009-2010**

| RESSOURCES EXTERNES | | | | | TOTAL PIP |
|---------------------|---------------|--------|------|----------|-------------|
| BILATERALE | MULTILATERALE | SOURCE | TYPE | TOTAL RE | |
| | | | | | |
| | | | | 0 | 5,000,000 |
| | | | | | 240,000,000 |

MINISTERE DE LA PLANIFICATION ET DE LA COOPERATION EXTERNE
LOI DE FINANCES INITIALE
PROGRAMME D'INVESTISSEMENT PUBLIC
EXERCICE 2009-2010

| | PROGRAMMES ET PROJETS | LOCALISATION | RESSOURCES NATIONALES | | |
|---------------|--|--------------|-----------------------|-----|-------------|
| | | | TRESOR PUBLIC | AFC | TOTAL RN |
| 1114-12-66 | PROGRAMME NATIONAL DE SUPPORT A L'AGRICULTURE ET AU TOURISME | | 113,000,000 | 0 | 113,000,000 |
| 1114-1266-11 | REHABILITATION ROUTE FORT JACQUES | OUEST | 40,000,000 | | 40,000,000 |
| 1114-1266-12 | REHABILITATION ROUTE DE KENSCOFF (Laboule 12- Kenscoff) | OUEST | 50,000,000 | | 50,000,000 |
| 1114-1266-13 | REHABILITATION ROUTE OUANAMINTHE/MONT-ORGANISE/CARICE | NORD'EST | 3,000,000 | | 3,000,000 |
| 1114-1266-14 | PROGRAMME DE REHABILITATION ET DE RELANCE ECONOMIQUE POST-CRISE (FRPC) (PROJET 9 ACP HA 15) | NATIONAL | | | 0 |
| 1114-1266-15 | PROGRAMME DE MICRO REALISATIONS (PROJET 8 ACP HA 51) | NATIONAL | | | 0 |
| 1114-1266-16 | AIDE D'URGENCE SAISON CYCLONIQUE VOLET INFRASTRUCTURES | NATIONAL | | | 0 |
| 1114-1266-17 | INFRASTRUCTURES 10 EME FED | NATIONAL | | | 0 |
| 1114-1266-18 | STANBY FACILITY (PROJET 9 ACP RCA 24) | NATIONAL | | | 0 |
| 1114-1266-19 | PROGRAMME DE REHABILITATION DE LA VILLE DES GONAIVES (Projet 9 ACP HA 17) | ARTIBONITE | | | 0 |
| 1114-1266-20 | DEVELOPPEMENT ECONOMIQUE DU CORRIDOR NORD DE L'ILE D'HISPIANIOLA (9 ACP RCA 4-9 ACP HA 3/19) | NORD | | | 0 |
| 1114-1266-21 | PRD PROGRAMME DE REHABILITATION ET DE DEVELOPPEMENT (PROJET 9 ACP HA 4) | NATIONAL | | | 0 |
| 1114-1266-22 | REHABILITATION RN1-DESDUNES | ARTIBONITE | 20,000,000 | | 20,000,000 |
| 1114-12-67 | REHABILITATION ET CONSTRUCTION D'OUVRAGES D'ART | | 7,000,000 | 0 | 7,000,000 |
| 1114-12-67-11 | CONSTRUCTION D'OUVRAGES D'ART (1493/SF-HA) | NATIONAL | | | 0 |
| 1114-12-67-12 | CONSTRUCTION D'UN PONT SUR TROIS RIVIERES ENTRE PORT-DE-PAIX ET JEAN-RABEL-1493/SF-HA | NORD'OUEST | | | 0 |
| 1114-12-67-13 | OUVRAGE D'ART SUR LA RIVIERE TETE DE L'EAU (1493/SF-HA) | OUEST | | | 0 |
| 1114-12-67-14 | PONT SUR LA RIVIERE GAUCHE (Rte Jacmel-La Vallée de Jacmel) | SUD-EST | | | 0 |
| 1114-12-67-15 | CONSTRUCTION PONTS GRANDE RIVIERE DE NIPPES ET RIVIERE FROIDE | NIPPES | | | 0 |
| 1114-12-67-16 | ENTRETIEN OUVRAGES D'ART | NATIONAL | 7,000,000 | | 7,000,000 |

**MINISTERE DE LA PLANIFICATION ET DE LA COOPERATION EXTERNE
LOI DE FINANCES INITIALE
PROGRAMME D'INVESTISSEMENT PUBLIC
EXERCICE 2009-2010**

| RESSOURCES EXTERNES | | | | | TOTAL PIP |
|---------------------|---------------|--------|---------|---------------|---------------|
| BILATERALE | MULTILATERALE | SOURCE | TYPE | TOTAL RE | |
| 0 | 5,166,086,304 | 0 | 0 | 5,166,086,304 | 5,279,086,304 |
| | | | | 0 | 40,000,000 |
| | | | | 0 | 50,000,000 |
| | | | | 0 | 3,000,000 |
| | 2,140,600,000 | UE | DON | 2,140,600,000 | 2,140,600,000 |
| | 7,033,400 | UE | DON | 7,033,400 | 7,033,400 |
| | 235,466,000 | UE | DON | 235,466,000 | 235,466,000 |
| | 2,110,020,000 | UE | DON | 2,110,020,000 | 2,110,020,000 |
| | 397,540,000 | UE | DON | 397,540,000 | 397,540,000 |
| | 146,784,000 | UE | DON | 146,784,000 | 146,784,000 |
| | 206,904 | UE | DON | 206,904 | 206,904 |
| | 128,436,000 | UE | DON | 128,436,000 | 128,436,000 |
| | | | | 0 | 20,000,000 |
| 0 | 302,976,667 | 0 | 0 | 302,976,667 | 309,976,667 |
| | 62,186,667 | BID | EMPRUNT | 62,186,667 | 62,186,667 |
| | 30,030,000 | BID | EMPRUNT | 30,030,000 | 30,030,000 |
| | 12,760,000 | BID | EMPRUNT | 12,760,000 | 12,760,000 |
| | 44,000,000 | BID | EMPRUNT | 44,000,000 | 44,000,000 |
| | 154,000,000 | BID | EMPRUNT | 154,000,000 | 154,000,000 |
| | | | | 0 | 7,000,000 |

MINISTERE DE LA PLANIFICATION ET DE LA COOPERATION EXTERNE
LOI DE FINANCES INITIALE
PROGRAMME D'INVESTISSEMENT PUBLIC
EXERCICE 2009-2010

| | PROGRAMMES ET PROJETS | LOCALISATION | RESSOURCES NATIONALES | | |
|---------------|--|--------------|-----------------------|-----|-------------|
| | | | TRESOR PUBLIC | AFC | TOTAL RN |
| 1114-12-68 | SOUS-PROGRAMME DE REHABILITATION URBAINE 2008-2009 | | 341,000,000 | 0 | 341,000,000 |
| 1114-12-68-11 | REHABILITATION ROUTES URBAINES DE JACMEL -Lot 7 | SUD-EST | | | 0 |
| 1114-12-68-12 | REHABILITATION ROUTES URBAINES DE JACMEL -Lot 8 | SUD-EST | | | 0 |
| 1114-12-68-13 | REHABILITATION ROUTES URBAINES DE JACMEL -Lot 9 | SUD-EST | | | 0 |
| 1114-12-68-14 | ROUTE DE CARREFOUR PAR LES RAILS (Lot A):Tronçon 2, rue Assad et rue Thor 12 | OUEST | 60,000,000 | | 60,000,000 |
| 1114-12-68-15 | ROUTE DE CARREFOUR PAR LES RAILS (Lot B):Eclairage et Signalisation de l'ensemble de la route, Feux de circulation | OUEST | | | 0 |
| 1114-12-68-16 | ROUTE DE CARREFOUR PAR LES RAILS (Lot D,E,G): REPROFILAGE RIVIERE FROIDE, DRAINAGE MON REPOS 36,DALETTES ARCACHON 32 et Mon repos 36, PASSERELLE PARC LAMENTIN POSE DALOT SUR EXUTOIRE MARIANI | OUEST | | | 0 |
| 1114-12-68-17 | ROUTE DE CARREFOUR PAR LES RAILS (Lot F): AMENAGEMENT PAYSAGER | OUEST | | | 0 |
| 1114-12-68-18 | ROUTE DE CARREFOUR PAR LES RAILS (Lot C): GARE ROUTIERE DU SUD A MARIANI | OUEST | | | 0 |
| 1114-12-68-19 | DRAINAGE DES EAUX PLUVIALES DES GONAIVES-Lot 1 | ARTIBONITE | | | 0 |
| 1114-12-68-20 | DRAINAGE DES EAUX PLUVIALES DES GONAIVES-Lot 2A | ARTIBONITE | | | 0 |
| 1114-12-68-21 | DRAINAGE DES EAUX PLUVIALES DES GONAIVES-Lot 3A | ARTIBONITE | | | 0 |
| 1114-12-68-22 | DRAINAGE DES EAUX PLUVIALES DES GONAIVES-Lot 6A | ARTIBONITE | | | 0 |
| 1114-12-68-23 | DRAINAGE DES EAUX PLUVIALES DES GONAIVES -Lot 7A | ARTIBONITE | | | 0 |
| 1114-12-68-24 | DRAINAGE DES EAUX PLUVIALES DE PORT-DE-PAIX (Lots 1, 2 et 3) | NORD'OUEST | | | 0 |
| 1114-12-68-25 | DRAINAGE DES EAUX PLUVIALES DE PORT-DE-PAIX (Lot 4)) | NORD'OUEST | | | 0 |
| 1114-12-68-26 | DRAINAGE DES EAUX PLUVIALES DE PORT-DE-PAIX (lot 5:Protection du bassin versant) | NORD'OUEST | | | 0 |
| 1114-12-68-27 | DRAINAGE DES EAUX PLUVIALES DE PORT-DE-PAIX (lot 6: DRAGAGE DES EXUTOIRES DES OUVRAGES DE DRAINAGE) | NORD'OUEST | | | 0 |
| 1114-12-68-28 | REHABILITATION DES RUES DE LEOGANE | OUEST | 15,000,000 | | 15,000,000 |
| 1114-12-68-29 | TRAVAUX DE SIGNALISATION DANS LA ZONE METROPOLITAINE DE PORT-AU-PRINCE | OUEST | 8,000,000 | | 8,000,000 |
| 1114-12-68-30 | REHABILITATION DE LA ROUTE DE BEL-AIR AU CAP - 1493/SF-HA | NORD | | | 0 |
| 1114-12-68-31 | REHABILITATION AVENUE DES DATTES (Gonaives) | ARTIBONITE | 60,000,000 | | 60,000,000 |
| 1114-12-68-32 | REHABILITATION RN1(pont Bigot/Avenue des Dattes aux Gonaives) | ARTIBONITE | 90,000,000 | | 90,000,000 |
| 1114-12-68-33 | ETUDES DE PLANIFICATION URBAINE | NATIONAL | 8,000,000 | | 8,000,000 |

**MINISTERE DE LA PLANIFICATION ET DE LA COOPERATION EXTERNE
LOI DE FINANCES INITIALE
PROGRAMME D'INVESTISSEMENT PUBLIC
EXERCICE 2009-2010**

| RESSOURCES EXTERNES | | | | | TOTAL PIP |
|---------------------|---------------|--------|---------|---------------|---------------|
| BILATERALE | MULTILATERALE | SOURCE | TYPE | TOTAL RE | |
| 1,428,468,668 | 891,141,415 | 0 | 0 | 2,319,610,083 | 2,660,610,083 |
| | 1,114,982 | BID | EMPRUNT | 1,114,982 | 1,114,982 |
| | 843,415 | BID | EMPRUNT | 843,415 | 843,415 |
| | 29,868,668 | BID | EMPRUNT | 29,868,668 | 29,868,668 |
| | 156,686,420 | BID | EMPRUNT | 156,686,420 | 216,686,420 |
| | 55,657,067 | BID | EMPRUNT | 55,657,067 | 55,657,067 |
| | 22,080,960 | BID | EMPRUNT | 22,080,960 | 22,080,960 |
| | 902,000 | BID | EMPRUNT | 902,000 | 902,000 |
| | 42,685,867 | BID | EMPRUNT | 42,685,867 | 42,685,867 |
| | 8,369,488 | BID | EMPRUNT | 8,369,488 | 8,369,488 |
| | 21,501,765 | BID | EMPRUNT | 21,501,765 | 21,501,765 |
| | 17,824,894 | BID | EMPRUNT | 17,824,894 | 17,824,894 |
| | 39,236,968 | BID | EMPRUNT | 39,236,968 | 39,236,968 |
| | 43,065,675 | BID | EMPRUNT | 43,065,675 | 43,065,675 |
| | 117,287,059 | BID | EMPRUNT | 117,287,059 | 117,287,059 |
| | 38,810,811 | BID | EMPRUNT | 38,810,811 | 38,810,811 |
| | 30,442,500 | BID | EMPRUNT | 30,442,500 | 30,442,500 |
| | 32,269,023 | BID | EMPRUNT | 32,269,023 | 32,269,023 |
| | | | | 0 | 15,000,000 |
| | | | | 0 | 8,000,000 |
| | 104,893,854 | BID | EMPRUNT | 104,893,854 | 104,893,854 |
| | | | | 0 | 60,000,000 |
| | | | | 0 | 90,000,000 |
| | | | | 0 | 8,000,000 |

MINISTERE DE LA PLANIFICATION ET DE LA COOPERATION EXTERNE
LOI DE FINANCES INITIALE
PROGRAMME D'INVESTISSEMENT PUBLIC
EXERCICE 2009-2010

| | PROGRAMMES ET PROJETS | LOCALISATION | RESSOURCES NATIONALES | | |
|---------------|--|--------------|-----------------------|-----|------------|
| | | | TRESOR PUBLIC | AFC | TOTAL RN |
| 1114-12-68-34 | TRAVAUX D'AMENAGEMENT DE CARREFOURS A GRANDS FLUX DE CIRCULATION DANS LA ZONE METROPOLITAINE DE PORT-AU-PRINCE | OUEST | 40,000,000 | | 40,000,000 |
| 1114-12-68-35 | REHABILITATION ET ENTRETIEN DES RUES DANS LA ZONE METROPOLITAINE DE PORT-AU-PRINCE | OUEST | 55,000,000 | | 55,000,000 |
| 1114-12-68-36 | REHABILITATION ROUTES URBAINES A QUARTIER-MORIN, LIMONADE, TROU-DU-NORD, TERRIER ROUGE | NATIONAL | | | 0 |
| 1114-12-68-37 | RETEMENT DE 2.57 KM DE RUES AUX GONAIVES | ARTIBONITE | | | 0 |
| 1114-12-68-38 | REHABILITATION DE LA ROUTE DE LILAVOIS (6km).Etudes | OUEST | 5,000,000 | | 5,000,000 |
| 1114-12-68-39 | ENVIRONNEMENT ET DEVELOPPEMENT URBAIN A JACMEL | SUD-EST | | | 0 |
| 1114-12-68-40 | INFRASTRUCTURES BID | NATIONAL | | | 0 |
| 1114-12-68-41 | GESTION DES DECHETS AUX GONAIVES ET AU CAP HAITIEN | NATIONAL | | | 0 |
| 1114-12-68-42 | CONSTRUCTION DU TRONÇON HINCHE DE ROUTE HINCHE/ST. RAPHAEL | CENTRE | | | 0 |
| 1114-12-69 | PROGRAMME DE REMISE EN ETAT DE L'INFRASTRUCTURE ECONOMIQUE DE BASE: Travaux divers(1493/SF-HA) | | 0 | 0 | 0 |
| 1114-12-69-11 | TRAVAUX COMPLEMENTAIRES SUR LA ROUTE DE LIMBE-LE BORGNE (terrassment) | NORD | | | 0 |
| 1114-12-69-12 | TRAVAUX COMPLEMENTAIRES SUR LA ROUTE DE LIMBE-LE BORGNE (Ouvrages de drainage) | NORD | | | 0 |
| 1114-12-69-13 | TRAVAUX COMPLEMENTAIRES SUR LA ROUTE LIMBE-LE BORGNE (Revêtement bitumineux) | NORD | | | 0 |
| 1114-12-69-14 | TRAVAUX COMPLEMENTAIRES SUR LA ROUTE LIMBE-LE BORGNE (Travaux de maçonnerie) | NORD | | | 0 |
| 1114-12-69-15 | TRAVAUX COMPLEMENTAIRES SUR LA ROUTE LIMBE-LE BORGNE (Revêtement en béton hydraulique) | NORD | | | 0 |
| 1114-12-69-16 | REHABILITATION DE L'AEROGARE DE JACMEL | SUD-EST | | | 0 |
| 1114-12-69-17 | CONSTRUCTION VOIE ADDITIONNELLE SUR LA ROUTE DE CARREFOUR | OUEST | | | 0 |
| 1114-12-69-18 | CONSTRUCTION D'UN DEBARCADERE A MARIGOT, BALISAGE DU PORT ET VOIE D'ACCÈS | SUD-EST | | | 0 |
| 1114-12-69-19 | CONSTRUCTION DE DEBARCADERE A BELLE-ANSE , GRAND-GOSIER, ANSE A PITRES ET BALISAGE DES PORTS | SUD-EST | | | 0 |
| 1114-12-69-20 | REHABILITATION DU PORT DE CABOTAGE DE LA SALINE (Infrastructures d'accueil) | OUEST | | | 0 |
| 1114-12-69-21 | AMENAGEMENT D'UNE DECHARGE CONTRÔLÉE A JACMEL | SUD-EST | | | 0 |
| 1114-12-69-22 | CONSTRUCTION DE 4 UNITES DE PORT DE CABOTAGE, DORTOIRS ET BLOCS SANITAIRES DANS LE SUD-EST | SUD-EST | | | 0 |

**MINISTERE DE LA PLANIFICATION ET DE LA COOPERATION EXTERNE
LOI DE FINANCES INITIALE
PROGRAMME D'INVESTISSEMENT PUBLIC
EXERCICE 2009-2010**

| RESSOURCES EXTERNES | | | | | TOTAL PIP |
|---------------------|---------------|--------|---------|---------------|---------------|
| BILATERALE | MULTILATERALE | SOURCE | TYPE | TOTAL RE | |
| | | | | 0 | 40,000,000 |
| | | | | 0 | 55,000,000 |
| | 88,000,000 | UE | DON | 88,000,000 | 88,000,000 |
| | 39,600,000 | UE | DON | 39,600,000 | 39,600,000 |
| | | | | 0 | 5,000,000 |
| 34,320,000 | | FRANCE | DON | 34,320,000 | 34,320,000 |
| 1,328,668 | | ACDI | DON | 1,328,668 | 1,328,668 |
| 320,320,000 | | FRANCE | DON | 320,320,000 | 320,320,000 |
| 1,072,500,000 | | FRANCE | DON | 1,072,500,000 | 1,072,500,000 |
| 0 | 490,355,786 | 0 | 0 | 490,355,786 | 490,355,786 |
| | 5,897,887 | BID | EMPRUNT | 5,897,887 | 5,897,887 |
| | 606,858 | BID | EMPRUNT | 606,858 | 606,858 |
| | 58,630,000 | BID | EMPRUNT | 58,630,000 | 58,630,000 |
| | 1,172,351 | BID | EMPRUNT | 1,172,351 | 1,172,351 |
| | 20,252,564 | BID | EMPRUNT | 20,252,564 | 20,252,564 |
| | 4,337,962 | BID | EMPRUNT | 4,337,962 | 4,337,962 |
| | 34,049,486 | BID | EMPRUNT | 34,049,486 | 34,049,486 |
| | 13,815,779 | BID | EMPRUNT | 13,815,779 | 13,815,779 |
| | 25,080,000 | BID | EMPRUNT | 25,080,000 | 25,080,000 |
| | 20,885,333 | BID | EMPRUNT | 20,885,333 | 20,885,333 |
| | 49,852,000 | BID | EMPRUNT | 49,852,000 | 49,852,000 |
| | 12,861,200 | BID | EMPRUNT | 12,861,200 | 12,861,200 |

MINISTERE DE LA PLANIFICATION ET DE LA COOPERATION EXTERNE
LOI DE FINANCES INITIALE
PROGRAMME D'INVESTISSEMENT PUBLIC
EXERCICE 2009-2010

| | PROGRAMMES ET PROJETS | LOCALISATION | RESSOURCES NATIONALES | | |
|---------------|---|--------------|-----------------------|---------------|---------------|
| | | | TRESOR PUBLIC | AFC | TOTAL RN |
| 1114-12-69-23 | PROTECTION DE LA VILLE DE JACMEL CONTRE LES INONDATIONS (Lot 1). TRAVAUX A LA RIVIERE DES ORANGERS | SUD-EST | | | 0 |
| 1114-12-69-24 | PROTECTION DE LA VILLE DE JACMEL CONTRE LES INONDATIONS (Lot 2). Protection des infrastructures publiques | SUD-EST | | | 0 |
| 1114-12-69-25 | PROTECTION DE LA VILLE DE JACMEL CONTRE LES INONDATIONS (Lot 3). Aménagement de l'embouchure | SUD-EST | | | 0 |
| 1114-12-69-26 | REHABILITATION DU PORT DE CABOTAGE DE LA SALINE (Remis en état du quai) | OUEST | | | 0 |
| 1114-12-69-27 | CURAGE MANUEL DES CANALISATIONS DE DRAINAGE DE LA VILLE DES GONAIVES | ARTIBONITE | | | 0 |
| 1114-12-69-28 | CONSTRUCTION D'UN DEBARCADERE A DAME MARIE | GRAND-ANSE | | | 0 |
| 1114-12-69-29 | INT. AU PORT DE JEREMIE | GRAND-ANSE | | | 0 |
| 1114-12-70 | PROGRAMME DE REMISE EN ETAT DE L'INFRASTRUCTURE ECONOMIQUE DE BASE: Supervision | | 0 | 0 | 0 |
| 1114-12-70-11 | SUPERVISION DE TRAVAUX DIVERS | NATIONAL | | | 0 |
| 1114-12-71 | PROGRAMME DE REMISE EN ETAT DE L'INFRASTRUCTURE ECONOMIQUE DE BASE: VOLET ETUDES (1493/SF-HA) | | 0 | 0 | 0 |
| 1114-12-71-11 | ETUDES DIVERSES | NATIONAL | | | 0 |
| 1114-12-72 | PROGRAMME D'ENTRETIEN DU RESEAU ROUTIER (Hors FER) | | 25,000,000 | 0 | 25,000,000 |
| 1114-12-72-11 | TRAVAUX D'ENTRETIEN ROUTIER HORS FER (10 Départements) | NATIONAL | 20,000,000 | | 20,000,000 |
| 1114-12-72-12 | ETUDES DE ROUTES ET D'OUVRAGES (SPE) | NATIONAL | 5,000,000 | | 5,000,000 |
| 1114-12-73 | PROGRAMME D'INTERVENTION DU FER | | 0 | 1,082,568,729 | 1,082,568,729 |
| 1114-12-73-11 | ENTRETIEN PERIODIQUE ROUTE PONT SONDE MIREBALAIS | NATIONAL | | 130,000,000 | 130,000,000 |
| 1114-12-73-12 | ENTRETIEN PERIODIQUE ROUTE PUILBOREAU-MARMELEDE | ARTIBONITE | | 70,000,000 | 70,000,000 |
| 1114-12-73-13 | ENTRETIEN PERIODIQUE TRONÇON RN1/MARCHAND-DESSALINES | ARTIBONITE | | 40,000,000 | 40,000,000 |
| 1114-12-73-14 | ENTRETIEN PERIODIQUE TRONÇON DESDUNES/PONT L'ESTERE | ARTIBONITE | | 3,320,625 | 3,320,625 |
| 1114-12-73-15 | ENTRETIEN PERIODIQUE TRONÇON MARCHAND-DESSALINES/GWO CHODYÈ | ARTIBONITE | | 7,000,000 | 7,000,000 |
| 1114-12-73-16 | ENTRETIEN PERIODIQUE ROUTE MAÏS GATE | OUEST | | 35,000,000 | 35,000,000 |
| 1114-12-73-17 | ETUDES DIAGNOSTIQUE ROUTE DE CANAPE-VERT | OUEST | | 2,000,000 | 2,000,000 |
| 1114-12-73-18 | ETUDE DIAG. BLVD. T. LOUVERTURE | OUEST | | 2,500,000 | 2,500,000 |
| 1114-12-73-19 | ETUDE DIAG. MARIANI | OUEST | | 2,500,000 | 2,500,000 |
| 1114-12-73-20 | ENTRETIEN COURANT ZONE METROPOLITAINE DE PORT-AU-PRINCE | OUEST | | 100,000,000 | 100,000,000 |
| 1114-12-73-21 | ENTRETIEN PERIODIQUE ROUTE CANAPE VERT | OUEST | | 70,000,000 | 70,000,000 |
| 1114-12-73-22 | ENTRETIEN PERIODIQUE BOULEVARD TOUSSAINT LOUVERTURE A PORT-AU-PRINCE | OUEST | | 80,000,000 | 80,000,000 |

**MINISTERE DE LA PLANIFICATION ET DE LA COOPERATION EXTERNE
LOI DE FINANCES INITIALE
PROGRAMME D'INVESTISSEMENT PUBLIC
EXERCICE 2009-2010**

| RESSOURCES EXTERNES | | | | | TOTAL PIP |
|---------------------|---------------|--------|---------|-------------|---------------|
| BILATERALE | MULTILATERALE | SOURCE | TYPE | TOTAL RE | |
| | 111,596,466 | BID | EMPRUNT | 111,596,466 | 111,596,466 |
| | 64,301,013 | BID | EMPRUNT | 64,301,013 | 64,301,013 |
| | 31,093,333 | BID | EMPRUNT | 31,093,333 | 31,093,333 |
| | 13,923,555 | BID | EMPRUNT | 13,923,555 | 13,923,555 |
| | 1,100,000 | BID | EMPRUNT | 1,100,000 | 1,100,000 |
| | 10,450,000 | BID | EMPRUNT | 10,450,000 | 10,450,000 |
| | 10,450,000 | BID | EMPRUNT | 10,450,000 | 10,450,000 |
| 0 | 90,101,714 | 0 | 0 | 90,101,714 | 90,101,714 |
| | 90,101,714 | BID | EMPRUNT | 90,101,714 | 90,101,714 |
| 0 | 90,819,402 | 0 | 0 | 90,819,402 | 90,819,402 |
| | 90,819,402 | BID | EMPRUNT | 90,819,402 | 90,819,402 |
| 0 | 0 | 0 | 0 | 0 | 25,000,000 |
| | | | | 0 | 20,000,000 |
| | | | | 0 | 5,000,000 |
| 0 | 0 | | | 0 | 1,082,568,729 |
| | | | | 0 | 130,000,000 |
| | | | | 0 | 70,000,000 |
| | | | | 0 | 40,000,000 |
| | | | | 0 | 3,320,625 |
| | | | | 0 | 7,000,000 |
| | | | | 0 | 35,000,000 |
| | | | | 0 | 2,000,000 |
| | | | | 0 | 2,500,000 |
| | | | | 0 | 2,500,000 |
| | | | | 0 | 100,000,000 |
| | | | | 0 | 70,000,000 |
| | | | | 0 | 80,000,000 |

**MINISTERE DE LA PLANIFICATION ET DE LA COOPERATION EXTERNE
LOI DE FINANCES INITIALE
PROGRAMME D'INVESTISSEMENT PUBLIC
EXERCICE 2009-2010**

| | PROGRAMMES ET PROJETS | LOCALISATION | RESSOURCES NATIONALES | | |
|---------------|---|--------------|-----------------------|------------|------------|
| | | | TRESOR PUBLIC | AFC | TOTAL RN |
| 1114-12-73-23 | ENTRETIEN COURANT RTE FRAGNEAU-VILLE (DELMAS 75/RTE DE FRERES) | OUEST | | 10,000,000 | 10,000,000 |
| 1114-12-73-24 | ENTRETIEN COURANT K-FOU GODE/KAFOU BETHE (KENS COFF) | OUEST | | 5,000,000 | 5,000,000 |
| 1114-12-73-25 | ENTRETIEN COURANT TRONÇON PAP/GRAND-GUAVE (RN1) | OUEST | | 18,392,857 | 18,392,857 |
| 1114-12-73-26 | ENTRETIEN PERIODIQUE CARREFOUR FLEURIOT/CARREFOUR MARASSA | OUEST | | 60,000,000 | 60,000,000 |
| 1114-12-73-27 | ENTRETIEN COURANT CARREFOUR SHADA/CROIX DES BOUQUETS | OUEST | | 25,000,000 | 25,000,000 |
| 1114-12-73-28 | ENTRETIEN COURANT TRONÇON CARREFOUR DUFORT-JACMEL | SUD-EST | | 15,784,978 | 15,784,978 |
| 1114-12-73-29 | ENTRETIEN COURANT PORT-DE-PAIX/ST.LOUIS/ANSE A FOLEUR | NORD'OUEST | | 10,000,000 | 10,000,000 |
| 1114-12-73-30 | ENTRETIEN COURANT PORT-DE-PAIX/JEAN-RABEL (CAMPAGNE I ET II) | NORD'OUEST | | 22,000,000 | 22,000,000 |
| 1114-12-73-31 | ENTRETIEN COURANT TRONÇON BOUKAN PATRYOT/GUINAUDE | NORD'OUEST | | 6,094,000 | 6,094,000 |
| 1114-12-73-32 | ENTRETIEN COURANT BASSIN-BLEU - PORT DE PAIX | NORD'OUEST | | 25,000,000 | 25,000,000 |
| 1114-12-73-33 | ENTRETIEN COURANT CAYES-PORT-SALUT | SUD | | 15,000,000 | 15,000,000 |
| 1114-12-73-34 | ENTRETIEN COURANT CAYES-AEROPORT | SUD | | 10,000,000 | 10,000,000 |
| 1114-12-73-35 | ENTRETIEN COURANT TRONÇON CARREFOUR KANS/MANICHE/CARREFOUR ABACOU | SUD | | 10,000,000 | 10,000,000 |
| 1114-12-73-36 | ENTRETIEN COURANT TRONÇON CARREFOUR SOLON/CHERETTE | SUD | | 3,000,000 | 3,000,000 |
| 1114-12-73-38 | ENTRETIEN COURANT CARREFOUR FLANDE-SAVANETTE | CENTRE | | 25,000,000 | 25,000,000 |
| 1114-12-73-39 | ENTRETIEN COURANT CARREFOUR SAUT D'EAU/SAUT D'EAU | CENTRE | | 3,500,000 | 3,500,000 |
| 1114-12-73-40 | ENTRETIEN COURANT BAINET-COTES DE FER | SUD-EST | | 29,000,000 | 29,000,000 |
| 1114-12-73-41 | ENTRETIEN COURANT CARREFOUR ST.ANTOINE-BAINET | SUD-EST | | 30,000,000 | 30,000,000 |
| 1114-12-73-42 | ENTRETIEN COURANT CARREFOUR BELLEVUE/BELLEVUE | SUD-EST | | 2,000,000 | 2,000,000 |
| 1114-12-73-43 | ENTRETIEN COURANT JACMEL/MARIGOT | SUD-EST | | 12,762,769 | 12,762,769 |
| 1114-12-73-44 | ENTRETIEN COURANT JEREMIE-LES IROIS | GRAND-ANSE | | 30,000,000 | 30,000,000 |
| 1114-12-73-45 | ENTRETIEN COURANT CARREFOUR ZABOCA/PESTEL | GRAND-ANSE | | 12,000,000 | 12,000,000 |
| 1114-12-73-46 | ENTRETIEN COURANT JEREMIE/BONBON | GRAND-ANSE | | 4,500,000 | 4,500,000 |
| 1114-12-73-47 | ENTRETIEN COURANT CARREFOUR CHARLES - CORAIL | GRAND-ANSE | | 15,000,000 | 15,000,000 |
| 1114-12-73-48 | ENTRETIEN COURANT JEREMIE/CARREFOUR SANON | GRAND-ANSE | | 3,500,000 | 3,500,000 |
| 1114-12-73-49 | ENTRETIEN PERIODIQUE CITE DU PEUPLE/VERTIERES | NORD | | 35,000,000 | 35,000,000 |
| 1114-12-73-50 | ENTRETIEN COURANT RN1-BAS LIMBE | NORD | | 5,000,000 | 5,000,000 |
| 1114-12-73-51 | ENTRETIEN COURANT TROU DU NORD-STE SUZANNE | NORD | | 3,700,000 | 3,700,000 |
| 1114-12-73-52 | ENTRETIEN COURANT TRONÇON GRAND BASSIN/PERCHES | NORD | | 6,000,000 | 6,000,000 |

**MINISTERE DE LA PLANIFICATION ET DE LA COOPERATION EXTERNE
LOI DE FINANCES INITIALE
PROGRAMME D'INVESTISSEMENT PUBLIC
EXERCICE 2009-2010**

| RESSOURCES EXTERNES | | | | | TOTAL PIP |
|---------------------|---------------|--------|------|----------|------------|
| BILATERALE | MULTILATERALE | SOURCE | TYPE | TOTAL RE | |
| | | | | 0 | 10,000,000 |
| | | | | 0 | 5,000,000 |
| | | | | 0 | 18,392,857 |
| | | | | 0 | 60,000,000 |
| | | | | 0 | 25,000,000 |
| | | | | 0 | 15,784,978 |
| | | | | 0 | 10,000,000 |
| | | | | 0 | 22,000,000 |
| | | | | 0 | 6,094,000 |
| | | | | 0 | 25,000,000 |
| | | | | 0 | 15,000,000 |
| | | | | 0 | 10,000,000 |
| | | | | 0 | 10,000,000 |
| | | | | 0 | 3,000,000 |
| | | | | 0 | 25,000,000 |
| | | | | 0 | 3,500,000 |
| | | | | 0 | 29,000,000 |
| | | | | 0 | 30,000,000 |
| | | | | 0 | 2,000,000 |
| | | | | 0 | 12,762,769 |
| | | | | 0 | 30,000,000 |
| | | | | 0 | 12,000,000 |
| | | | | 0 | 4,500,000 |
| | | | | 0 | 15,000,000 |
| | | | | 0 | 3,500,000 |
| | | | | 0 | 35,000,000 |
| | | | | 0 | 5,000,000 |
| | | | | 0 | 3,700,000 |
| | | | | 0 | 6,000,000 |

MINISTRE DE LA PLANIFICATION ET DE LA COOPERATION EXTERNE
LOI DE FINANCES INITIALE
PROGRAMME D'INVESTISSEMENT PUBLIC
EXERCICE 2009-2010

| | PROGRAMMES ET PROJETS | LOCALISATION | RESSOURCES NATIONALES | | |
|---------------|---|--------------|-----------------------|------------|------------|
| | | | TRESOR PUBLIC | AFC | TOTAL RN |
| 1114-12-73-53 | ENTRETIEN COURANT CARREFOUR BOURG LIMONADE/FOSSE CAPOIX | NORD | | 2,032,500 | 2,032,500 |
| 1114-12-73-54 | ENTRETIEN COURANT CARREFOUR JEAN BERNARD/CAYEMITE/CARREFOUR CARRE | NORD | | 2,981,000 | 2,981,000 |
| 1114-12-73-55 | ENTRETIEN COURANT TROU DU NORD/VALLIERES | NORD'EST | | 20,000,000 | 20,000,000 |
| 1114-12-73-56 | ENTRETIEN COURANT MIRAGOANE-PAILLANT-BERKIN-SALAGNAC | NIPPES | | 7,000,000 | 7,000,000 |
| 1114-12-73-57 | ETUDES DE TRAVAUX D'ENTRETIEN | NATIONAL | | 15,000,000 | 15,000,000 |
| 1114-12-73-58 | TRAVAUX D'URGENCE | NATIONAL | | 41,000,000 | 41,000,000 |
| 1114-12-74 | PROGRAMME DE RENFORCEMENT DES CAPACITES DU MTPTC | | 34,000,000 | 1,130,400 | 35,130,400 |
| 1114-12-74-11 | REPARATION ET/OU CONSTRUCTION DE BATIMENTS LOGEANT LES SERVICES ET LES DIRECTIONS DEPARTEMENTALES | NATIONAL | 15,000,000 | | 15,000,000 |
| 1114-12-74-12 | REHABILITATION DU LOCAL DU SEEUR | OUEST | 4,000,000 | | 4,000,000 |
| 1114-12-74-13 | CONSTRUCTION DU SERVICE DES CONSTRUCTIONS DE ROUTES | OUEST | 10,000,000 | | 10,000,000 |
| 1114-12-74-14 | PROGRAMME DE FORMATION DES CADRES DU MTPTC | NATIONAL | | 1,130,400 | 1,130,400 |
| 1114-12-74-15 | AMENAGEMENT DU LOCAL DU BUREAU CENTRAL DU MTPTC | OUEST | 5,000,000 | | 5,000,000 |
| 1114-12-75 | PROGRAMME D'URGENCE POST CYCLONIQUE (IDA) | | 0 | 0 | 0 |
| 1114-12-75-11 | TRAVAUX DE DRAINAGE A DOLIN, ROUTE DE MANICHE | SUD | | | 0 |
| 1114-12-75-12 | ROUTE JACMEL-MARIGOT; PETAVI, PROTECTION DU LITTORAL | SUD-EST | | | 0 |
| 1114-12-75-13 | ROUTE JACMEL-MARIGOT, TESSER | SUD-EST | | | 0 |
| 1114-12-75-14 | ROUTE JACMEL-MARIGOT (nan mangou) PROTECTION DU LITTORAL | SUD-EST | | | 0 |
| 1114-12-75-15 | ROUTE JACMEL-MARIGOT, RAVINE ANSE COLIN 2 | SUD-EST | | | 0 |
| 1114-12-75-16 | MIREBALAIS: DESTRUCTION ET EVACUATION ANCIEN TABLIER DU PONT LATEME | CENTRE | | | 0 |
| 1114-12-75-17 | MIREBALAIS: CONCEPTION-REALISATION PONT DEFINITIF | CENTRE | | | 0 |
| 1114-12-75-18 | CHALON: CONCEPTION-REALISATION PONT DEFINITIF | NIPPES | | | 0 |
| 1114-12-75-19 | ACQUISITION 10 UNITES PONTS D'URGENCE POUR MTPTC | NATIONAL | | | 0 |
| 1114-12-75-20 | MIREBALAIS: PROTECTION ET RENFORCEMENT DES BERGES | CENTRE | | | 0 |
| 1114-12-75-21 | CHALON: PROTECTION ET RENFORCEMENT DES BERGES | NIPPES | | | 0 |
| 1114-12-75-22 | PONT ESTIME DUMARSAIS: (RN7) ENTRETIEN PARTIE METALLIQUE ET PROTECTION BERGES | GRAND-ANSE | | | 0 |
| 1114-12-75-23 | PONT TABARRÉ RN9 : PROTECTION ET EROSION | OUEST | | | 0 |
| 1114-12-75-24 | REPARATION CULEE RIVIERE VOLDROGUE (RN7) | GRAND-ANSE | | | 0 |
| 1114-12-75-25 | REPARATION CULEE RIVIERE GOSSÉLINE (RN4) | SUD-EST | | | 0 |
| 1114-12-75-26 | REPARATION CULEE PONT CROIX DES MISSIONS (RN1) | OUEST | | | 0 |

**MINISTERE DE LA PLANIFICATION ET DE LA COOPERATION EXTERNE
LOI DE FINANCES INITIALE
PROGRAMME D'INVESTISSEMENT PUBLIC
EXERCICE 2009-2010**

| RESSOURCES EXTERNES | | | | | TOTAL PIP |
|---------------------|---------------|--------|------|-------------|-------------|
| BILATERALE | MULTILATERALE | SOURCE | TYPE | TOTAL RE | |
| | | | | 0 | 2,032,500 |
| | | | | 0 | 2,981,000 |
| | | | | 0 | 20,000,000 |
| | | | | 0 | 7,000,000 |
| | | | | 0 | 15,000,000 |
| | | | | 0 | 41,000,000 |
| 0 | 0 | 0 | 0 | 0 | 35,130,400 |
| | | | | 0 | 15,000,000 |
| | | | | 0 | 4,000,000 |
| | | | | 0 | 10,000,000 |
| | | | | 0 | 1,130,400 |
| | | | | 0 | 5,000,000 |
| 0 | 273,653,600 | 0 | 0 | 273,653,600 | 273,653,600 |
| | 5,280,000 | BM | DON | 5,280,000 | 5,280,000 |
| | 7,920,000 | BM | DON | 7,920,000 | 7,920,000 |
| | 3,933,600 | BM | DON | 3,933,600 | 3,933,600 |
| | 6,996,000 | BM | DON | 6,996,000 | 6,996,000 |
| | 3,300,000 | BM | DON | 3,300,000 | 3,300,000 |
| | 792,000 | BM | DON | 792,000 | 792,000 |
| | 39,600,000 | BM | DON | 39,600,000 | 39,600,000 |
| | 30,800,000 | BM | DON | 30,800,000 | 30,800,000 |
| | 44,000,000 | BM | DON | 44,000,000 | 44,000,000 |
| | 2,376,000 | BM | DON | 2,376,000 | 2,376,000 |
| | 1,584,000 | BM | DON | 1,584,000 | 1,584,000 |
| | 15,840,000 | BM | DON | 15,840,000 | 15,840,000 |
| | 8,800,000 | BM | DON | 8,800,000 | 8,800,000 |
| | 11,880,000 | BM | DON | 11,880,000 | 11,880,000 |
| | 6,600,000 | BM | DON | 6,600,000 | 6,600,000 |
| | 3,960,000 | BM | DON | 3,960,000 | 3,960,000 |

**MINISTÈRE DE LA PLANIFICATION ET DE LA COOPÉRATION EXTERNE
LOI DE FINANCES INITIALE
PROGRAMME D'INVESTISSEMENT PUBLIC
EXERCICE 2009-2010**

| | PROGRAMMES ET PROJETS | LOCALISATION | RESSOURCES NATIONALES | | |
|---------------|--|--------------|-----------------------|-----|----------|
| | | | TRESOR PUBLIC | AFC | TOTAL RN |
| 1114-12-75-27 | RECONSTRUCTION PONTS RIVIERES MAPANG , CAVAILLON-BARADERES | SUD | | | 0 |
| 1114-12-75-28 | CONSTRUCTION PONT SUR LA RIVIERE DOLIN (route Les Cayes-Maniche) | SUD | | | 0 |
| 1114-12-75-29 | REPARATION RADIERS PONT MOREAU, CROIX DES BOUQUETS (RN8) | OUEST | | | 0 |
| 1114-12-75-30 | ROUTE DE JACMEL-MARIGOT, RAVINE COTERELLE | SUD-EST | | | 0 |
| 1114-12-75-31 | ROUTE JACMEL-MARIGOT, RAVINE KAJET | SUD-EST | | | 0 |
| 1114-12-75-32 | GABIONS RN2, LES CAYES RAVINE SUD | SUD | | | 0 |
| 1114-12-75-33 | GABIONS RN7, RIVIERE ROSEAU | GRAND-ANSE | | | 0 |
| 1114-12-75-34 | REPARATION SYSTEME DE DRAINAGE RD25 PONT TORBECK CAYES-PORT- SALUT | SUD | | | 0 |
| 1114-12-75-35 | CONSTRUCTION DALOT SUR ROUTE DE GELEE | SUD | | | 0 |
| 1114-12-75-36 | MAINTENANCE PONT GUINAUDE SUR RN7 | GRAND-ANSE | | | 0 |
| 1114-12-75-37 | 200 METRES DE PROTECTION GABION POUR LE PONT CAVAILLON SUR RN2 | SUD | | | 0 |
| 1114-12-75-38 | CONSOLIDATION PONT SUR LA ROUTE DE LEON | GRAND-ANSE | | | 0 |
| 1114-12-75-39 | PROTECTION DE 2 PETITS PONTS SUR RN8 Cx des Bouquets - Ganthier | OUEST | | | 0 |
| 1114-12-75-40 | AUTRES PONTS: MAINTENANCE ET CONSOLIDATION | NATIONAL | | | 0 |
| 1114-12-75-41 | MUR DE SOUTÈNEMENT SUR RN2, MORNE GEORGES ST. LOUIS DU SUD-AQUIN | SUD | | | 0 |
| 1114-12-75-42 | REPARATION/ASSAINISSEMENT ET CHAUSSEE SUR RN2, LES CAYES, ROUTE FONFREDE | SUD | | | 0 |
| 1114-12-75-43 | RECONSTRUCTION 200 M MUR DE SOUTÈNEMENT SUR LES CAYES, ROUTE FONFREDE | SUD | | | 0 |
| 1114-12-75-44 | RECONSTRUCTION DE PERRES, GABIONS ET RADIERS SUR RN2 BOUMIER-CAYES | SUD | | | 0 |
| 1114-12-75-45 | RECONSTRUCTION ROUTE ET MUR DE SOUTÈNEMENT SUR RN4, PK 23 + 500 | SUD-EST | | | 0 |
| 1114-12-75-46 | REPARATION ROUTIERE RN2 LES ANGLAIS DU SUD - AQUIN | SUD | | | 0 |

**MINISTERE DE LA PLANIFICATION ET DE LA COOPERATION EXTERNE
LOI DE FINANCES INITIALE
PROGRAMME D'INVESTISSEMENT PUBLIC
EXERCICE 2009-2010**

| RESSOURCES EXTERNES | | | | | TOTAL PIP |
|---------------------|---------------|--------|------|------------|------------|
| BILATERALE | MULTILATERALE | SOURCE | TYPE | TOTAL RE | |
| | 14,520,000 | BM | DON | 14,520,000 | 14,520,000 |
| | 17,600,000 | BM | DON | 17,600,000 | 17,600,000 |
| | 3,960,000 | BM | DON | 3,960,000 | 3,960,000 |
| | 2,640,000 | BM | DON | 2,640,000 | 2,640,000 |
| | 5,280,000 | BM | DON | 5,280,000 | 5,280,000 |
| | 1,848,000 | BM | DON | 1,848,000 | 1,848,000 |
| | 1,320,000 | BM | DON | 1,320,000 | 1,320,000 |
| | 1,056,000 | BM | DON | 1,056,000 | 1,056,000 |
| | 2,640,000 | BM | DON | 2,640,000 | 2,640,000 |
| | 528,000 | BM | DON | 528,000 | 528,000 |
| | 2,640,000 | BM | DON | 2,640,000 | 2,640,000 |
| | 5,280,000 | BM | DON | 5,280,000 | 5,280,000 |
| | 2,640,000 | BM | DON | 2,640,000 | 2,640,000 |
| | 5,280,000 | BM | DON | 5,280,000 | 5,280,000 |
| | 2,640,000 | BM | DON | 2,640,000 | 2,640,000 |
| | 880,000 | BM | DON | 880,000 | 880,000 |
| | 2,640,000 | BM | DON | 2,640,000 | 2,640,000 |
| | 2,640,000 | BM | DON | 2,640,000 | 2,640,000 |
| | 2,376,000 | BM | DON | 2,376,000 | 2,376,000 |
| | 1,584,000 | BM | DON | 1,584,000 | 1,584,000 |

MINISTERE DE LA PLANIFICATION ET DE LA COOPERATION EXTERNE
LOI DE FINANCES INITIALE
PROGRAMME D'INVESTISSEMENT PUBLIC
EXERCICE 2009-2010

| | PROGRAMMES ET PROJETS | LOCALISATION | RESSOURCES NATIONALES | | |
|-----------------|---|--------------|-----------------------|-----|------------|
| | | | TRESOR PUBLIC | AFC | TOTAL RN |
| 1114-12-76 | PROGRAMME EAU POTABLE ET ASSAINISSEMENT | | 8,000,000 | 0 | 8,000,000 |
| 1114-12-76-11 | PROJET D'EAU POTABLE ET ASSAINISSEMENT | NATIONAL | | | 0 |
| 1114-12-76-12 | EAU POTABLE ET ASSAINISSEMENT | NATIONAL | | | 0 |
| 1114-12-76-13 | EAU ET ASSAINISSEMENT POUR LES VILLES SECONDAIRES (II). HA-L1039 | NATIONAL | 8,000,000 | | 8,000,000 |
| 1114-12-76-14 | COMPLEMENT AU HA-L1007 AGUA RURAL - BID | NATIONAL | | | 0 |
| 1114-12-76-15 | REHABILITATION DU RESEAU DE DISTRIBUTION DE PETITE ANSE ET DE FORT SAINT MICHEL DE CAP HAITIEN ET CONSTRUCTION DE LA LIGNE DE REFOULEMENT | NORD | | | 0 |
| 1114-12-76-16 | CONSTRUCTION ET SUPERVISION D'UN RESERVOIR DE 1000 METRES CUBE A BALAN | NORD | | | 0 |
| 1114-12-76-17 | TRAVAUX DE REHABILITATION DES SAEP DE TERRIER ROUGE | NORD'EST | | | 0 |
| 1114-12-76-18 | TRAVAUX DE REHABILITATION DES SAEP DE LIMONADE ET TROU DU NORD | NATIONAL | | | 0 |
| 1114-12-76-19 | TRAVAUX DE REHABILITATION DES SAEP DE QUARTIER MORIN ET CARACOL | NATIONAL | | | 0 |
| 1114-12-76-20 | REHABILITATION PARTIELLE DU SAEP DE BAYONNAIS ET SON EXTENSION VERS LES LOCALITES DE SAINT MARTIN ET DECINE | ARTIBONITE | | | 0 |
| 1114-12-76-21 | RENFORCEMENT ET EXTENSION DU RESEAU DE DISTRIBUTION D'EAU POTABLE DE LA VILLE DES GONAIVES | ARTIBONITE | | | 0 |
| 1114-12-76-22 | COMPLEMENT AU HA-L1039 / BID | NATIONAL | | | 0 |
| 1114-12-76-23 | PROGRAMME DE REFORME ET D'INVESTISSEMENT DU SECTEUR EAU POTABLE ET ASSAINISSEMENT (PRÊT 1010/SF-HA) | NATIONAL | | | 0 |
| 1114-2 | SERVICES CENTRAUX TECHNIQUEMENT DÉCONCENTRÉ | | 10,000,000 | 0 | 10,000,000 |
| 1114-2-13 | SERVICE NATIONAL D'EAU POTABLE | | 0 | 0 | 0 |
| 1114-2-13-64 | PROGRAMME EAU POTABLE ET ASSAINISSEMENT DU SERVICE NATIONAL D'EAU POTABLE (SNEP) | | 0 | 0 | 0 |
| 1114-2-13-64-11 | WATER FACILITY (projet 9 ACPR RPR 39) Réhabilitation et construction des systèmes d'eau potable | NATIONAL | | | 0 |
| 1114-2-13-64-12 | PROJET D'EAU POTABLE ET ASSAINISSEMENT . VOLET EAU POTABLE | NATIONAL | | | 0 |
| 1114-2-13-64-13 | PROGRAMME EAU POTABLE SNEP/BID. 1780/SF-HA | NATIONAL | | | 0 |
| 1114-2-22 | CENTRALE AUTONOME METROPOLITAINE D'EAU POTABLE | | 0 | 0 | 0 |
| 1114-2-22-50 | PROGRAMME D'INTERVENTIONS DE LA CAMEP | | 0 | 0 | 0 |
| 1114-2-22-50-11 | PROGRAMME D'URGENCE ED'H/CAMEP | OUEST | | | 0 |

**MINISTERE DE LA PLANIFICATION ET DE LA COOPERATION EXTERNE
LOI DE FINANCES INITIALE
PROGRAMME D'INVESTISSEMENT PUBLIC
EXERCICE 2009-2010**

| RESSOURCES EXTERNES | | | | | TOTAL PIP |
|---------------------|---------------|---------|---------|---------------|----------------|
| BILATERALE | MULTILATERALE | SOURCE | TYPE | TOTAL RE | |
| 1,331,362,912 | 994,542,169 | 0 | 0 | 2,325,905,081 | 2,333,905,081 |
| 16,500,000 | | ESPAGNE | DON | 16,500,000 | 16,500,000 |
| | 35,200,000 | BM | DON | 35,200,000 | 35,200,000 |
| | 33,000,000 | BID | EMPRUNT | 33,000,000 | 41,000,000 |
| 328,657,252 | | ESPAGNE | DON | 328,657,252 | 328,657,252 |
| | 80,300,000 | UE | DON | 80,300,000 | 80,300,000 |
| | 33,000,000 | UE | DON | 33,000,000 | 33,000,000 |
| | 29,000,000 | UE | DON | 29,000,000 | 29,000,000 |
| | 118,000,000 | UE | DON | 118,000,000 | 118,000,000 |
| | 6,500,000 | UE | DON | 6,500,000 | 6,500,000 |
| | 12,178,695 | UE | DON | 12,178,695 | 12,178,695 |
| | 141,363,475 | UE | DON | 141,363,475 | 141,363,475 |
| 986,205,660 | | ESPAGNE | DON | 986,205,660 | 986,205,660 |
| | 506,000,000 | BID | EMPRUNT | 506,000,000 | 506,000,000 |
| 8,381,956 | 239,514,000 | 0 | 0 | 247,895,956 | 257,895,956.00 |
| 0 | 239,514,000 | 0 | 0 | 239,514,000 | 239,514,000 |
| 0 | 239,514,000 | 0 | 0 | 239,514,000 | 239,514,000 |
| | 100,914,000 | UE | DON | 100,914,000 | 100,914,000 |
| | 28,600,000 | PNUD | DON | 28,600,000 | 28,600,000 |
| | 110,000,000 | BID | EMPRUNT | 110,000,000 | 110,000,000 |
| 8,381,956 | 0 | | | 8,381,956 | 8,381,956 |
| 8,381,956 | 0 | | | 8,381,956 | 8,381,956 |
| 8,381,956 | | FRANCE | DON | 8,381,956 | 8,381,956 |

MINISTERE DE LA PLANIFICATION ET DE LA COOPERATION EXTERNE
LOI DE FINANCES INITIALE
PROGRAMME D'INVESTISSEMENT PUBLIC
EXERCICE 2009-2010

| | PROGRAMMES ET PROJETS | LOCALISATION | RESSOURCES NATIONALES | | |
|-----------------|---|--------------|-----------------------|-----|------------|
| | | | TRESOR PUBLIC | AFC | TOTAL RN |
| 1114-2-15 | LABORATOIRE NATIONAL DU BATIMENT ET DES TRAVAUX PUBLICS. | | | | |
| 1114-2-15-52 | PROGRAMME DE DEVELOPPEMENT DES CAPACITES INSTITUTIONNELLES/LNBTP | | | | |
| 1114-2-16 | OFFICE NATIONAL DU CADASTRE | | 10,000,000 | 0 | 10,000,000 |
| 1114-2-16-52 | PROGRAMME DE DEVELOPPEMENT DES CAPACITES INSTITUTIONNELLES/ONACA | | 10,000,000 | 0 | 10,000,000 |
| 1114-2-16-52-11 | RENFORCEMENT INSTITUTIONNEL ONACA | NATIONAL | 10,000,000 | | 10,000,000 |
| 1114-2-17 | SERVICES MARITIME ET DE NAVIGATION | | | | |
| 1114-2-17-52 | PROGRAMME DE DEVELOPPEMENT DES CAPACITES INSTITUTIONNELLES DU SERVICE MARITIME ET DE NAVIGATION D'HAITI (SEMANAH) | | | | |
| | | | | | |

MINISTERE DE LA PLANIFICATION ET DE LA COOPERATION EXTERNE
LOI DE FINANCES INITIALE
PROGRAMME D'INVESTISSEMENT PUBLIC
EXERCICE 2009-2010

| RESSOURCES EXTERNES | | | | | TOTAL PIP |
|---------------------|---------------|--------|------|----------|------------|
| BILATERALE | MULTILATERALE | SOURCE | TYPE | TOTAL RE | |
| | | | | | 0 |
| | | | | | 0 |
| | | | | | |
| 0 | 0 | 0 | 0 | 0 | 10,000,000 |
| 0 | 0 | 0 | 0 | 0 | 10,000,000 |
| | | | | 0 | 10,000,000 |
| | | | | | 0 |
| | | | | | 0 |
| | | | | | |

**MINISTERE DE LA PLANIFICATION ET DE LA COOPERATION EXTERNE
LOI DE FINANCES INITIALE
PROGRAMME D'INVESTISSEMENT PUBLIC
EXERCICE 2009-2010**

| | PROGRAMMES ET PROJETS | LOCALISATION | RESSOURCES NATIONALES | | |
|-----------------|---|--------------|-----------------------|-----|------------|
| | | | TRESOR PUBLIC | AFC | TOTAL RN |
| 1114-2-19 | BUREAU DES MINES ET DE L'ENERGIE | | | | |
| 1114-2-19-52 | PROGRAMME DE DEVELOPPEMENT DU BUREAU DES MINES ET ENERGIE | | | | |
| | | | | | |
| 1115 | MINISTERE DU COMMERCE ET DE L'INDUSTRIE (MCI) | | 66,000,000 | 0 | 66,000,000 |
| 1115-1 | MCI-SERVICES INTERNES | | 66,000,000 | 0 | 66,000,000 |
| 1115-1-12 | DIRECTION GENERALE DES SERVICES INTERNES | | 66,000,000 | 0 | 66,000,000 |
| 1115-1-12-52 | PROGRAMME DE DEVELOPPEMENT DES CAPACITES INSTITUTIONNELLES DU MCI | | 60,000,000 | 0 | 60,000,000 |
| 1115-1-12-52-11 | RENFORCEMENT INSTITUTIONNEL DU MCI | NATIONAL | 7,000,000 | | 7,000,000 |
| 1115-1-12-52-12 | RENFORCEMENT INSTITUTIONNEL DE L'OFFICE DES POSTES D'HAITI | NATIONAL | 5,000,000 | | 5,000,000 |
| | | | | | |
| 1115-1-12-52-15 | PROGRAMME DE RENFORCEMENT DE LA DIRECTION GENERALE DES ZONES FRANCHES | NATIONAL | 4,000,000 | | 4,000,000 |
| 1115-1-12-52-16 | RENFORCEMENT INSTITUTIONNEL DU CFI | OUEST | 4,000,000 | | 4,000,000 |
| 1115-1-12-52-17 | FONDS D'APPUI A L'ENTREPRENARIAT | NATIONAL | 40,000,000 | | 40,000,000 |
| 1115-1-12-53 | PROGRAMME DE PROMOTION DES INVESTISSEMENTS PRIVES | | 0 | 0 | 0 |
| 1115-1-12-53-11 | PROGRAMME DE RENFORCEMENT INTEGRE DU MILIEU DES AFFAIRES (PRIMA)(projet 9 ACP HA 12) | NATIONAL | | | 0 |
| 1115-1-12-54 | PROGRAMME D'APPUI AU DEVELOPPEMENT DES FILIERES PORTEUSES; TEXTILE, FRUITS ET LEGUMES TRANSFORMES, HUILES ESSENTIELLES, ECT | | 4,000,000 | 0 | 4,000,000 |
| 1115-1-12-54-11 | APPUI AU DEVELOPPEMENT DES PRODUITS LOCAUX DES FILIERES PORTEUSES | NATIONAL | 4,000,000 | | 4,000,000 |
| 1115-1-12-55 | PROGRAMME DE RENFORCEMENT DES CAPACITES D'EXPORTATION POUR L'INTEGRATION REGIONALE | | 2,000,000 | 0 | 2,000,000 |
| 1115-1-12-55-11 | MISE EN PLACE D'UN BUREAU DE NORMALISATION ET DE METROLOGIE | NATIONAL | 2,000,000 | | 2,000,000 |
| 1116 | MINISTERE DE L'ENVIRONNEMENT | | 69,214,618 | 0 | 69,214,618 |
| 1116-1 | MDE - SERVICES INTERNES | | 69,214,618 | 0 | 69,214,618 |
| 1116-1-12 | DIRECTION GENERALE DES SERVICES INTERNES | | 69,214,618 | 0 | 69,214,618 |
| 1116-1-12-60 | PROGRAMME DE PROTECTION ET REHABILITATION DE L'ENVIRONNEMENT | | 64,214,618 | 0 | 64,214,618 |
| 1116-1-12-60-11 | APPUI A L'ONEI/ONEV | NATIONAL | 20,000,000 | | 20,000,000 |
| 1116-1-12-60-12 | PROJET DE PREVENTION CONTRE INONDATIONS A TRAVERS LES COMMUNES | NATIONAL | 15,000,000 | | 15,000,000 |
| 1116-1-12-60-13 | ELABORATION D'UN CODE DE TAXATION ENVIRONNEMENTALE | NATIONAL | 1,000,000 | | 1,000,000 |

MINISTERE DE LA PLANIFICATION ET DE LA COOPERATION EXTERNE
LOI DE FINANCES INITIALE
PROGRAMME D'INVESTISSEMENT PUBLIC
EXERCICE 2009-2010

| RESSOURCES EXTERNES | | | | | TOTAL PIP |
|---------------------|---------------|--------|------|-------------|----------------|
| BILATERALE | MULTILATERALE | SOURCE | TYPE | TOTAL RE | |
| | | | | | 0 |
| | | | | | 0 |
| | | | | | |
| | | | | | |
| 0 | 94,393,200 | 0 | 0 | 94,393,200 | 160,393,200 |
| 0 | 94,393,200 | 0 | 0 | 94,393,200 | 160,393,200.00 |
| 0 | 94,393,200 | 0 | 0 | 94,393,200 | 160,393,200 |
| 0 | 0 | 0 | 0 | 0 | 60,000,000 |
| | | | | 0 | 7,000,000 |
| | | | | 0 | 5,000,000 |
| | | | | | |
| | | | | 0 | 4,000,000 |
| | | | | 0 | 4,000,000 |
| | | | | 0 | 40,000,000 |
| 0 | 47,093,200 | | | 47,093,200 | 47,093,200 |
| | 47,093,200 | UE | DON | 47,093,200 | 47,093,200 |
| 0 | 0 | 0 | 0 | 0 | 4,000,000 |
| | | | | 0 | 4,000,000 |
| 0 | 47,300,000 | 0 | 0 | 47,300,000 | 49,300,000 |
| | 47,300,000 | ONUDI | DON | 47,300,000 | 49,300,000 |
| 269,082,968 | 120,560,000 | 0 | 0 | 389,642,968 | 458,857,586 |
| 269,082,968 | 120,560,000 | 0 | 0 | 389,642,968 | 458,857,586.00 |
| 269,082,968 | 120,560,000 | 0 | 0 | 389,642,968 | 458,857,586 |
| 269,082,968 | 44,000,000 | 0 | 0 | 313,082,968 | 377,297,586 |
| | | | | 0 | 20,000,000 |
| | | | | 0 | 15,000,000 |
| | | | | 0 | 1,000,000 |

**MINISTERE DE LA PLANIFICATION ET DE LA COOPERATION EXTERNE
LOI DE FINANCES INITIALE
PROGRAMME D'INVESTISSEMENT PUBLIC
EXERCICE 2009-2010**

| | PROGRAMMES ET PROJETS | LOCALISATION | RESSOURCES NATIONALES | | |
|-----------------|--|--------------|-----------------------|-----|-------------|
| | | | TRESOR PUBLIC | AFC | TOTAL RN |
| 1116-1-12-60-14 | ÉLABORATION D'UN MANUEL D'OPERATION POUR LE FREQ | NATIONAL | 1,000,000 | | 1,000,000 |
| 1116-1-12-60-15 | ÉTABLISSEMENT D'UN SYSTEME NATIONAL D'AIRES PROTEGEES FINANCIEREMENT RENTABLES | NATIONAL | 1,500,000 | | 1,500,000 |
| 1116-1-12-60-16 | PROJET DE MONTAGE DE L'AGENCE NATIONALE D'AIRES PROTEGEES | NATIONAL | 10,000,000 | | 10,000,000 |
| 1116-1-12-60-17 | INITIATIVE AU NIVEAU DES BASSINS VERSANTS POUR LES RESSOURCES ENVIRONNEMENTALES NATURELLES (WINNER) | NATIONAL | | | 0 |
| 1116-1-12-60-18 | PROJET DE SAUVEGARDE ET DE REHABILITATION DES PARCS NATURELS EXISTANTS COMMUNAUX | NATIONAL | 15,000,000 | | 15,000,000 |
| 1116-1-12-60-19 | AURUCARIA II | SUD-EST | | | 0 |
| | | | | | |
| | | | | | |
| | | | | | |
| | | | | | |
| 1116-1-12-60-26 | PROJET BI-NATIONAL ARTIBONITE | ARTIBONITE | | | 0 |
| 1116-1-12-60-27 | ÉLABORATION D'UNE STRATÉGIE DE DÉVELOPPEMENT DURABLE POUR LE DÉPARTEMENT DU SUD EST (PÉDERNALES 1&2) | SUD-EST | | | 0 |
| | | | | | |
| | | | | | |
| | | | | | |
| 1116-1-12-60-32 | LUTTE CONTRE LES VECTEURS DE MALARIA | NATIONAL | 714,618 | | 714,618 |
| 1116-1-12-61 | PROGRAMME DE RENFORCEMENT INSTITUTIONNEL | | 5,000,000 | 0 | 5,000,000 |
| 1116-1-12-61-11 | RENFORCEMENT INSTITUTIONNEL POUR LA GESTION DE L'ENVIRONNEMENT (1668/SF HA) | NATIONAL | 5,000,000 | | 5,000,000 |
| 1117 | MINISTERE DU TOURISME | | 50,000,000 | 0 | 50,000,000 |
| 1117-1 | TOURISME -SERVICES INTERNES | | 50,000,000 | 0 | 50,000,000 |
| 1117-1-12 | DIRECTION GENERALE DES SERVICES INTERNES | | 50,000,000 | 0 | 50,000,000 |
| 1117-1-12-52 | PROGRAMME DE DEVELOPPEMENT DES CAPACITES INSTITUTIONNELLES DU TOURISME | | 15,000,000 | 0 | 15,000,000 |
| 1117-1-12-52-11 | RENFORCEMENT DES CAPACITES | NATIONAL | 15,000,000 | | 15,000,000 |
| 1117-1-12-53 | PROGRAMME D'APPUI AU DEVELOPPEMENT DU SECTEUR TOURISTIQUE | | 35,000,000 | 0 | 35,000,000 |
| 1117-1-12-53-11 | VALORISATION DES RESSOURCES TOURISTIQUES | NATIONAL | 35,000,000 | | 35,000,000 |
| 1117-1-12-53-12 | APPUI A LA GESTION D'URBANISME DANS LA VILLE DE Jacmel | SUD-EST | | | 0 |
| 1117-1-12-53-13 | REHABILITATION PLGE POINTE SABLE PORT SALUT | SUD | | | 0 |
| 12 | SECTEUR POLITIQUE | | 557,000,000 | 0 | 557,000,000 |

**MINISTERE DE LA PLANIFICATION ET DE LA COOPERATION EXTERNE
LOI DE FINANCES INITIALE
PROGRAMME D'INVESTISSEMENT PUBLIC
EXERCICE 2009-2010**

| RESSOURCES EXTERNES | | | | | TOTAL PIP |
|---------------------|---------------|---------|---------|---------------|----------------|
| BILATERALE | MULTILATERALE | SOURCE | TYPE | TOTAL RE | |
| | | | | 0 | 1,000,000 |
| | | | | 0 | 1,500,000 |
| | | | | 0 | 10,000,000 |
| 148,588,000 | | USA | DON | 148,588,000 | 148,588,000 |
| | | | | 0 | 15,000,000 |
| 35,200,000 | | ESPAGNE | DON | 35,200,000 | 35,200,000 |
| | | | | | |
| | | | | | |
| 85,294,968 | | ACDI | DON | 85,294,968 | 85,294,968 |
| | 44,000,000 | PNUD | DON | 44,000,000 | 44,000,000 |
| | | | | | |
| | | | | | |
| | | | | 0 | 714,618 |
| 0 | 76,560,000 | 0 | 0 | 76,560,000 | 81,560,000 |
| | 76,560,000 | BID | EMPRUNT | 76,560,000 | 81,560,000 |
| 59,400,000 | 0 | 0 | 0 | 59,400,000 | 109,400,000 |
| 59,400,000 | 0 | 0 | 0 | 59,400,000 | 109,400,000 |
| 59,400,000 | 0 | 0 | 0 | 59,400,000 | 109,400,000.00 |
| 0 | 0 | 0 | 0 | 0 | 15,000,000 |
| | | | | 0 | 15,000,000 |
| 59,400,000 | 0 | 0 | 0 | 59,400,000 | 94,400,000 |
| | | | | 0 | 35,000,000 |
| 15,400,000 | | ESPAGNE | DON | 15,400,000 | 15,400,000 |
| 44,000,000 | | TAIWAN | DON | 44,000,000 | 44,000,000 |
| 1,672,408,323 | 704,105,735 | 0 | 0 | 2,376,514,058 | 2,933,514,058 |

MINISTERE DE LA PLANIFICATION ET DE LA COOPERATION EXTERNE
LOI DE FINANCES INITIALE
PROGRAMME D'INVESTISSEMENT PUBLIC
EXERCICE 2009-2010

| | PROGRAMMES ET PROJETS | LOCALISATION | RESSOURCES NATIONALES | | |
|-----------------|--|--------------|-----------------------|-----|-------------|
| | | | TRESOR PUBLIC | AFC | TOTAL RN |
| 1211 | MINISTÈRE DE LA JUSTICE | | 277,000,000 | 0 | 277,000,000 |
| 1211-1 | M-JUSTICE SERVICES INTERNES | | 122,000,000 | 0 | 122,000,000 |
| 1211-1-12 | DIRECTION GENERALE DES SERVICES INTERNES | | 122,000,000 | 0 | 122,000,000 |
| 1211-1-12-52 | PROGRAMME RENFORCEMENT INSTITUTIONNEL DU MJSP | | 37,000,000 | 0 | 37,000,000 |
| 1211-1-12-52-11 | APPUI AU RENFORCEMENT DES DROITS HUMAINS | NATIONAL | | | 0 |
| 1211-1-12-52-12 | MODERNISATION DU REGISTRE DE L'ETAT CIVIL | NATIONAL | | | 0 |
| 1211-1-12-52-13 | MERIDA INITIATIVE (SECURITE, TRAFIC ILLICITE) | NATIONAL | | | 0 |
| 1211-1-12-52-14 | FSF 2008-09- APPUI A LA JUSTICE HAITIENNE | NATIONAL | | | 0 |
| 1211-1-12-52-15 | APPUI AU SECTEUR DE LA JUSTICE (PROJET 9 ACP HA 23) | NATIONAL | | | 0 |
| 1211-1-12-52-16 | PROJET D'APPUI AU SYSTEME JUDICIAIRE | NATIONAL | | | 0 |
| 1211-1-12-52-17 | PROJET D'APPUI AU SYSTEME JUDICIAIRE (NAS) | NATIONAL | | | 0 |
| 1211-1-12-52-18 | OPERATION DE STABILISATION ET REFORME DU SECTEUR DE LA SECURITE | NATIONAL | | | 0 |
| 1211-1-12-52-19 | LUTTE CONTRE LES STUPEFIANTS | NATIONAL | | | 0 |
| 1211-1-12-52-20 | BLANCHIMENT D'ARGENT | NATIONAL | | | 0 |
| 1211-1-12-52-21 | RENFORCEMENT DE L'ÉTAT DE DROIT EN HAÏTI | NATIONAL | | | 0 |
| 1211-1-12-52-22 | RENFORCEMENT INSTITUTIONNEL DE L'UNITE CENTRALE DE RENSEIGNEMENTS FINANCIERS (UCREF) | NATIONAL | 9,000,000 | | 9,000,000 |
| 1211-1-12-52-23 | RENFORCEMENT INSTITUTIONNEL DU MJSP | NATIONAL | 20,000,000 | | 20,000,000 |
| 1211-1-12-52-24 | APPUI A L'ONI | NATIONAL | 8,000,000 | | 8,000,000 |
| 1211-1-12-53 | PROGRAMME D'APPUI INSTITUTIONNEL DES COURS ET TRIBUNAUX | | 85,000,000 | 0 | 85,000,000 |
| 1211-1-12-53-11 | APPUI EN LOGISTIQUE A L'ECOLE DE LA MAJISTRATURE | OUEST | 10,000,000 | | 10,000,000 |
| 1211-1-12-53-12 | APPUI AU SECTEUR DE LA JUSTICE | NATIONAL | | | 0 |
| 1211-1-12-53-13 | ÉTAT DE DROIT-APPUI SECTEUR JUSTICE | NATIONAL | | | 0 |
| 1211-1-12-53-14 | AMELIORATION DE L'ÉTAT CIVIL | NATIONAL | 4,000,000 | | 4,000,000 |
| 1211-1-12-53-15 | REHABILITATION DU PALAIS DE JUSTICE DE PORT-AU-PRINCE | OUEST | 21,000,000 | | 21,000,000 |
| 1211-1-12-53-16 | REHABILITATION ET CONSTRUCTION DE TRIBUNAUX DE PREMIERE INSTANCE (TPI) | NATIONAL | 25,000,000 | | 25,000,000 |
| 1211-1-12-53-17 | REHABILITATION ET CONSTRUCTION DE TRIBUNAUX DE PAIX ET D'OFFICE D'ETAT CIVIL | NATIONAL | 25,000,000 | | 25,000,000 |
| 1211-1-12-54 | PROGRAMMES MULTISECTORIEL DE L'UNION EUROPEENNE | | 0 | 0 | 0 |
| 1211-1-12-54-11 | LIGNES BUDGETAIRES : DDH (droits de l'homme) | NATIONAL | | | 0 |

**MINISTERE DE LA PLANIFICATION ET DE LA COOPERATION EXTERNE
LOI DE FINANCES INITIALE
PROGRAMME D'INVESTISSEMENT PUBLIC
EXERCICE 2009-2010**

| RESSOURCES EXTERNES | | | | | TOTAL PIP |
|---------------------|---------------|--------|------|---------------|------------------|
| BILATERALE | MULTILATERALE | SOURCE | TYPE | TOTAL RE | |
| 1,630,713,967 | 149,651,175 | 0 | 0 | 1,780,365,142 | 2,057,365,142 |
| 1,414,553,316 | 127,651,175 | 0 | 0 | 1,542,204,491 | 1,664,204,491.08 |
| 1,414,553,316 | 127,651,175 | 0 | 0 | 1,542,204,491 | 1,664,204,491 |
| 1,296,986,856 | 50,252,400 | 0 | 0 | 1,347,239,256 | 1,384,239,256 |
| 44,000,000 | | ACDI | DON | 44,000,000 | 44,000,000 |
| 197,120,000 | | ACDI | DON | 197,120,000 | 197,120,000 |
| 110,000,000 | | USA | DON | 110,000,000 | 110,000,000 |
| 9,986,856 | | FRANCE | DON | 9,986,856 | 9,986,856 |
| | 23,852,400 | UE | DON | 23,852,400 | 23,852,400 |
| 176,000,000 | | USA | DON | 176,000,000 | 176,000,000 |
| 50,380,000 | | USA | DON | 50,380,000 | 50,380,000 |
| 568,040,000 | | USA | DON | 568,040,000 | 568,040,000 |
| 124,740,000 | | USA | DON | 124,740,000 | 124,740,000 |
| 16,720,000 | | USA | DON | 16,720,000 | 16,720,000 |
| | 26,400,000 | PNUD | DON | 26,400,000 | 26,400,000 |
| | | | | 0 | 9,000,000 |
| | | | | 0 | 20,000,000 |
| | | | | 0 | 8,000,000 |
| 117,566,460 | 0 | 0 | 0 | 117,566,460 | 202,566,460 |
| | | | | 0 | 10,000,000 |
| 44,475,112 | | ACDI | DON | 44,475,112 | 44,475,112 |
| 73,091,348 | | ACDI | DON | 73,091,348 | 73,091,348 |
| | | | | 0 | 4,000,000 |
| | | | | 0 | 21,000,000 |
| | | | | 0 | 25,000,000 |
| | | | | 0 | 25,000,000 |
| 0 | 77,398,775 | 0 | 0 | 77,398,775 | 77,398,775 |
| | 6,453,175 | UE | DON | 6,453,175 | 6,453,175 |

MINISTERE DE LA PLANIFICATION ET DE LA COOPERATION EXTERNE
LOI DE FINANCES INITIALE
PROGRAMME D'INVESTISSEMENT PUBLIC
EXERCICE 2009-2010

| | PROGRAMMES ET PROJETS | LOCALISATION | RESSOURCES NATIONALES | | |
|-----------------|--|--------------|-----------------------|-----|----------|
| | | | TRESOR PUBLIC | AFC | TOTAL RN |
| 1211-1-12-54-12 | LIGNES BUDGETAIRES : DDH (droits de l'homme) - Année 2008 | NATIONAL | | | 0 |
| 1211-1-12-54-13 | LIGNES BUDGETAIRES: DDH (droits de l'homme) - Année 2009 | NATIONAL | | | 0 |
| 1211-1-12-54-14 | LIGNES BUDGETAIRES : IFS (Instrument de Stabilité - 3 projets) | NATIONAL | | | 0 |

**MINISTERE DE LA PLANIFICATION ET DE LA COOPERATION EXTERNE
LOI DE FINANCES INITIALE
PROGRAMME D'INVESTISSEMENT PUBLIC
EXERCICE 2009-2010**

| RESSOURCES EXTERNES | | | | | TOTAL PIP |
|---------------------|---------------|--------|------|------------|------------|
| BILATERALE | MULTILATERALE | SOURCE | TYPE | TOTAL RE | |
| | 9,785,600 | UE | DON | 9,785,600 | 9,785,600 |
| | 39,754,000 | UE | DON | 39,754,000 | 39,754,000 |
| | 21,406,000 | UE | DON | 21,406,000 | 21,406,000 |

MINISTERE DE LA PLANIFICATION ET DE LA COOPERATION EXTERNE
LOI DE FINANCES INITIALE
PROGRAMME D'INVESTISSEMENT PUBLIC
EXERCICE 2009-2010

| | PROGRAMMES ET PROJETS | LOCALISATION | RESSOURCES NATIONALES | | |
|-----------------|---|--------------|-----------------------|-----|-------------|
| | | | TRESOR PUBLIC | AFC | TOTAL RN |
| 1211-1-12-55 | PROGRAMME DE DEVELOPPEMENT SOCIO-CULTUREL | | 0 | 0 | 0 |
| 1211-2 | SERVICES CENTRAUX TECHNIQUEMENT DÉCONCENTRÉS | | 155,000,000 | 0 | 155,000,000 |
| 1211-2-16 | POLICE NATIONALE D'HAITI | | 155,000,000 | 0 | 155,000,000 |
| 1211-2-16-52 | PROGRAMME DE DEVELOPPEMENT DES CAPACITES DE LA POLICE NATIONALE (PNH) | | 80,000,000 | 0 | 80,000,000 |
| 1211-2-16-52-11 | RENFORCEMENT DES CAPACITES DE LA POLICE NATIONALE (PNH) | NATIONAL | 50,000,000 | | 50,000,000 |
| 1211-2-16-52-12 | REHABILITATION/CONSTRUCTION DE COMMISSARIATS | NATIONAL | 30,000,000 | | 30,000,000 |
| 1211-2-16-52-13 | CONSTRUCTION ACADEMIE NATIONALE DE POLICE DE GANTHIER | OUEST | | | 0 |
| | | | | | |
| 1211-2-16-52-17 | REFORMES CAPACITES PNH | NATIONAL | | | 0 |
| | | | | | |
| 1211-2-16-52-20 | RÉHABILITATION DES INFRASTRUCTURES DE LA PNH / POLICE COMMUNAUTAIRE JACMEL | SUD-EST | | | 0 |
| 1211-2-16-53 | PROGRAMME DE DEVELOPPEMENT DES CAPACITES DU SYSTEME PENITENCIER | | 75,000,000 | 0 | 75,000,000 |
| 1211-2-16-53-11 | RENFORCEMENT INSTITUTIONNEL DE L'ADMINISTRATION PENITENTIAIRE | NATIONAL | 30,000,000 | | 30,000,000 |
| 1211-2-16-53-13 | CONSTRUCTION ET REHABILITATION DES CENTRES DE DETENTION (Phase II) | NATIONAL | 45,000,000 | | 45,000,000 |
| 1212 | MINISTERE DES HAITIENS VIVANT A L'ETRANGER | | 5,000,000 | 0 | 5,000,000 |
| 1212-1 | MHAVE SERVICES INTERNES | | 5,000,000 | 0 | 5,000,000 |
| 1212-1-12 | DIRECTION GENERALE DES SERVICES INTERNES | | 5,000,000 | 0 | 5,000,000 |
| 1212-1-12-52 | PROGRAMME DE DEVELOPPEMENT DES CAPACITES INSTITUTIONNELLES DU MHAVE | | 5,000,000 | 0 | 5,000,000 |
| 1212-1-12-52-11 | ELABORATION D'UN PLAN D'ACTION STRATEGIQUE DU MHAVE | NATIONAL | 5,000,000 | | 5,000,000 |
| 1213 | MINISTERE DES AFFAIRES ETRANGERES (MAE) | | 100,000,000 | 0 | 100,000,000 |
| 1213-1 | MAE - SERVICES INTERNES | | 100,000,000 | 0 | 100,000,000 |
| 1213-1-12 | DIRECTION GENERALE DES SERVICES INTERNES | | 100,000,000 | 0 | 100,000,000 |
| 1213-1-12-52 | RENFORCEMENT DES CAPACITÉS DU MAE | | 100,000,000 | 0 | 100,000,000 |
| 1213-1-12-52-11 | SOUS-PROGRAMME RENFORCEMENT DES CAPACITÉS DES MISSIONS DIPLOMATIQUES HAITIENNES | NATIONAL | 70,000,000 | | 70,000,000 |
| 1213-1-12-52-12 | SOUS-PROGRAMME DE RENFORCEMENT DES CAPACITES D'INTERVENTION DU MAE | OUEST | 30,000,000 | | 30,000,000 |
| 1215 | BUREAU DU PREMIER MINISTRE | | 115,000,000 | 0 | 115,000,000 |

MINISTERE DE LA PLANIFICATION ET DE LA COOPERATION EXTERNE
LOI DE FINANCES INITIALE
PROGRAMME D'INVESTISSEMENT PUBLIC
EXERCICE 2009-2010

| RESSOURCES EXTERNES | | | | | TOTAL PIP |
|---------------------|---------------|---------|------|-------------|----------------|
| BILATERALE | MULTILATERALE | SOURCE | TYPE | TOTAL RE | |
| 0 | 0 | | | 0 | 0 |
| 216,160,651 | 22,000,000 | 0 | 0 | 238,160,651 | 393,160,651.22 |
| 216,160,651 | 22,000,000 | 0 | 0 | 238,160,651 | 393,160,651 |
| 216,160,651 | 22,000,000 | 0 | 0 | 238,160,651 | 318,160,651 |
| | | | | 0 | 50,000,000 |
| | | | | 0 | 30,000,000 |
| 208,256,400 | | ACDI | DON | 208,256,400 | 208,256,400 |
| | | | | | |
| | 22,000,000 | PNUD | DON | 22,000,000 | 22,000,000 |
| | | | | | |
| 7,904,251 | | ESPAGNE | DON | 7,904,251 | 7,904,251 |
| | | | | | |
| 0 | 0 | 0 | 0 | 0 | 75,000,000 |
| | | | | 0 | 30,000,000 |
| | | | | 0 | 45,000,000 |
| 0 | 0 | 0 | 0 | 0 | 5,000,000 |
| 0 | 0 | 0 | 0 | 0 | 5,000,000.00 |
| 0 | 0 | 0 | 0 | 0 | 5,000,000 |
| 0 | 0 | | | 0 | 5,000,000 |
| | | | | 0 | 5,000,000 |
| 0 | 0 | 0 | 0 | 0 | 100,000,000 |
| 0 | 0 | 0 | 0 | 0 | 100,000,000.00 |
| 0 | 0 | 0 | 0 | 0 | 100,000,000 |
| 0 | 0 | 0 | 0 | 0 | 100,000,000 |
| | | | | 0 | 70,000,000 |
| | | | | 0 | 30,000,000 |
| 5,523,584 | 0 | 0 | 0 | 5,523,584 | 120,523,584 |

**MINISTERE DE LA PLANIFICATION ET DE LA COOPERATION EXTERNE
LOI DE FINANCES INITIALE
PROGRAMME D'INVESTISSEMENT PUBLIC
EXERCICE 2009-2010**

| | PROGRAMMES ET PROJETS | LOCALISATION | RESSOURCES NATIONALES | | |
|-----------------|--|--------------|-----------------------|-----|-------------|
| | | | TRESOR PUBLIC | AFC | TOTAL RN |
| 1215-1 | BPM-SERVICES INTERNES | | 105,000,000 | 0 | 105,000,000 |
| 1215-1-12 | ADMINISTRATION GENERALE | | 105,000,000 | 0 | 105,000,000 |
| 1215-1-12-72 | PROGRAMME DE DEVELOPPEMENT DES CAPACITES INSTITUTIONNELLES DE LA PRIMATURE | | 105,000,000 | 0 | 105,000,000 |
| 1215-1-12-72-12 | RENFORCEMENT INSTITUTIONNEL DE LA PRIMATURE | NATIONAL | 55,000,000 | | 55,000,000 |
| 1215-1-12-72-14 | APPUI A LA MISE EN OEUVRE DE HOPE II | NATIONAL | 25,000,000 | | 25,000,000 |
| 1215-1-12-72-15 | APPUI A LA MISE EN PLACE DE L'ECOLE NATIONALE D'ADMINISTRATION PUBLIQUE (ENAP) | NATIONAL | 25,000,000 | | 25,000,000 |
| 1215-1-12-72-16 | REFORME DE L'ETAT/AMENAGEMENT TERRITOIRE | NATIONAL | | | 0 |
| 1215-1-12-72-17 | APPUI A LA PRIMATURE EN HAITI | OUEST | | | 0 |
| 1215-2 | SERVICES CENTRAUX TECHNIQUEMENT DÉCONCENTRÉS | | 10,000,000 | 0 | 10,000,000 |
| 1215-2-19 | COMMISSION NATIONALE INTERIMAIRE DE PASSATION DE MARCHES | | 10,000,000 | 0 | 10,000,000 |
| 1215-2-19-71 | PROGRAMME DE DEVELOPPEMENT DES CAPACITES INSTITUTIONNELLES DE LA CNMP | | 10,000,000 | 0 | 10,000,000 |
| 1215-2-19-71-11 | APPUI A LA COMMISSION NATIONALE DE PASSATION DE MARCHÉ PUBLIC | NATIONAL | 10,000,000 | | 10,000,000 |
| 1216 | MINISTERE DE L'INTERIEUR ET DES COLL. TERR. | | 60,000,000 | 0 | 60,000,000 |
| 1216-1 | MICT-SERVICES INTERNES | | 60,000,000 | 0 | 60,000,000 |
| 1216-1-12 | DIRECTION GENERALE DES SERVICES INTERNES | | 60,000,000 | 0 | 60,000,000 |
| 1216-1-12-52 | PROGRAMME DE RENFORCEMENT INSTITUTIONNEL | | 0 | 0 | 0 |
| 1216-1-12-52-11 | FSP 2008-11- APPUI A LA DECENTRALISATION | NATIONAL | | | 0 |
| 1216-1-12-53 | PROGRAMME DE PREVENTION, DE GESTION DE DESASTRES NATURELS | | 10,000,000 | 0 | 10,000,000 |
| 1216-1-12-53-12 | GESTION DE RISQUES (PROJET 9 ACP RCA 11) | NATIONAL | | | 0 |
| 1216-1-12-53-14 | PROJET D'URGENCE ET DE GESTION DES RISQUES ET DES DÉSASTRES (PUGRD II) | NATIONAL | | | 0 |
| 1216-1-12-53-16 | RESTRUCTURATION ET PROTECTION DES ECOSYSTEMES DU MORNE L'HOPITAL | OUEST | 10,000,000 | | 10,000,000 |
| 1216-1-12-54 | PROGRAMME D'INTERVENTIONS SPECIFIQUES DU MICT | | 50,000,000 | 0 | 50,000,000 |
| 1216-1-12-54-11 | INTERVENTIONS D'URGENCES DU MICT | NATIONAL | 50,000,000 | | 50,000,000 |
| 1216-1-12-54-12 | REDUCTION DES RISQUES ET DESASTRES | NATIONAL | | | 0 |
| 1216-1-12-54-13 | PROJET D'URGENCE DE GESTION DES RISQUES ET DESASTRES (PUGRD) | NATIONAL | | | 0 |
| 13 | SECTEUR SOCIAL | | 705,480,000 | 0 | 705,480,000 |

MINISTERE DE LA PLANIFICATION ET DE LA COOPERATION EXTERNE
LOI DE FINANCES INITIALE
PROGRAMME D'INVESTISSEMENT PUBLIC
EXERCICE 2009-2010

| RESSOURCES EXTERNES | | | | | TOTAL PIP |
|---------------------|---------------|--------|------|------------------|------------------|
| BILATERALE | MULTILATERALE | SOURCE | TYPE | TOTAL RE | |
| 5,523,584 | 0 | 0 | 0 | 5,523,584 | 110,523,584.00 |
| 5,523,584 | 0 | 0 | 0 | 5,523,584 | 110,523,584 |
| 5,523,584 | 0 | 0 | 0 | 5,523,584 | 110,523,584 |
| | | | | 0 | 55,000,000 |
| | | | | 0 | 25,000,000 |
| | | | | 0 | 25,000,000 |
| | | | DON | 0 | 0 |
| 5,523,584 | | ACDI | DON | 5,523,584 | 5,523,584 |
| 0 | 0 | 0 | 0 | 0 | 10,000,000.00 |
| 0 | 0 | 0 | 0 | 0 | 10,000,000 |
| 0 | 0 | 0 | 0 | 0 | 10,000,000 |
| | | | | 0 | 10,000,000 |
| 36,170,772 | 554,454,560 | 0 | 0 | 590,625,332 | 650,625,332 |
| 36,170,772 | 554,454,560 | 0 | 0 | 590,625,332 | 650,625,332.00 |
| 36,170,772 | 554,454,560 | 0 | 0 | 590,625,332 | 650,625,332 |
| 18,570,772 | 0 | | | 18,570,772 | 18,570,772 |
| 18,570,772 | | FRANCE | DON | 18,570,772 | 18,570,772 |
| 0 | 290,988,280 | 0 | 0 | 290,988,280 | 300,988,280 |
| | 27,522,000 | UE | DON | 27,522,000 | 27,522,000 |
| | 263,466,280 | BM | DON | 263,466,280 | 263,466,280 |
| | | | | 0 | 10,000,000 |
| 17,600,000 | 263,466,280 | 0 | 0 | 281,066,280 | 331,066,280 |
| | | | | 0 | 50,000,000 |
| 17,600,000 | | USA | DON | 17,600,000 | 17,600,000 |
| | 263,466,280 | BM | DON | 263,466,280 | 263,466,280 |
| 2,667,402,480 | 1,224,763,631 | | | 3,892,166,111.22 | 4,597,646,111.22 |

**MINISTERE DE LA PLANIFICATION ET DE LA COOPERATION EXTERNE
LOI DE FINANCES INITIALE
PROGRAMME D'INVESTISSEMENT PUBLIC
EXERCICE 2009-2010**

| | PROGRAMMES ET PROJETS | LOCALISATION | RESSOURCES NATIONALES | | |
|-----------------|---|--------------|-----------------------|-----|-------------|
| | | | TRESOR PUBLIC | AFC | TOTAL RN |
| 1311 | MINISTERE DE L'EDUCATION NATIONALE ET DE LA FORMATION PROFESSIONNELLE (MENFP) | | 310,480,000 | 0 | 310,480,000 |
| 1311-1 | MENFP-SERVICES INTERNES | | 310,480,000 | 0 | 310,480,000 |
| 1311-1-12 | DIRECTION GENERALE DES SERVICES INTERNES | | 310,480,000 | 0 | 310,480,000 |
| 1311-1-12-52 | PROGRAMME DE DEVELOPPEMENT DES CAPACITES INSTITUTIONNELLES DU MENFP | | 16,000,000 | 0 | 16,000,000 |
| 1311-1-12-52-12 | FINALISATION DU RECENSEMENT SCOLAIRE | NATIONAL | 10,000,000 | | 10,000,000 |
| 1311-1-12-52-13 | APPUI A LA REFORME DE L'EDUCATION (PHARE) | NATIONAL | | | 0 |
| 1311-1-12-52-14 | PROJET D'AMELIORATION DE LA GESTION DES RESSOURCES HUMAINES AU MENFP | NATIONAL | | | 0 |
| 1311-1-12-52-15 | APPUI AU DEVELOPPEMENT DES RESSOURCES HUMAINES DU MENFP UNESCO/JAPON | NATIONAL | 6,000,000 | | 6,000,000 |
| 1311-1-12-52-16 | EDUCATION POUR TOUS | NATIONAL | | | 0 |
| 1311-1-12-52-17 | BANQUE DE DONNEES - EDUCATION | NATIONAL | | | 0 |
| 1311-1-12-53 | PROGRAMME DE DEVELOPPEMENT DU SECTEUR EDUCATIF | | 212,480,000 | 0 | 212,480,000 |
| 1311-1-12-53-11 | PROGRAMME DE RENFORCEMENT DE LA QUALITE DE L'EDUCATION (PARQUE-8ACP HA 39) | NATIONAL | | | 0 |
| 1311-1-12-53-12 | PROGRAMME DE FORMATION PROFESSIONNELLE Cofinancement avec BID (projet 9 ACP HA 20/21)/Amélioration de l'offre scolaire de formation professionnelle/construction des quatre centres de formation professionnelle | NATIONAL | | | 0 |
| 1311-1-12-53-13 | PROGRAMME D'APPUI AU RENFORCEMENT DE LA QUALITE DE L'EDUCATION(Parque II)/Poursuite du PARQUE I par la construction du 18ème EFACP - Réhabilitation d'écoles associées - consolidation de la formation et du renforcement de la qualité de l'éducation (PROJET 9 ACP HA 34) | NATIONAL | | | 0 |
| 1311-1-12-53-14 | APPUI AUX EFACAP (PARQUE II) | NATIONAL | 15,000,000 | | 15,000,000 |
| 1311-1-12-53-15 | PRONEI (PIENASECO + PAE) | NATIONAL | 35,000,000 | | 35,000,000 |
| 1311-1-12-53-16 | FORMATION INITIALE ACCELEREE DES MAITRES | NATIONAL | 72,000,000 | | 72,000,000 |
| 1311-1-12-53-17 | APPUI AUX ECOLES NATIONALES DU NORD-OUEST ET DE L'ARTIBONITE | NORD'OUEST | | | 0 |
| 1311-1-12-53-18 | APPUI A LA PROGRAMMATION | NATIONAL | | | 0 |
| 1311-1-12-53-19 | PNEF-PLAN NATIONAL EDUCATION ET FORMATION | NATIONAL | | | 0 |
| 1311-1-12-53-20 | CREDIT ECOLAGE / FRAIS DE SCOLARITE | NATIONAL | | | 0 |
| 1311-1-12-53-21 | CFPH-CANADO | NATIONAL | | | 0 |

MINISTERE DE LA PLANIFICATION ET DE LA COOPERATION EXTERNE
LOI DE FINANCES INITIALE
PROGRAMME D'INVESTISSEMENT PUBLIC
EXERCICE 2009-2010

| RESSOURCES EXTERNES | | | | | TOTAL PIP |
|---------------------|---------------|--------|------|---------------|---------------|
| BILATERALE | MULTILATERALE | SOURCE | TYPE | TOTAL RE | |
| 975,460,200 | 1,220,363,631 | 0 | 0 | 2,195,823,831 | 2,506,303,831 |
| 975,460,200 | 934,363,631 | 0 | 0 | 1,909,823,831 | 2,220,303,831 |
| 975,460,200 | 934,363,631 | 0 | 0 | 1,909,823,831 | 2,220,303,831 |
| 310,797,256 | 357,389,678 | 0 | 0 | 668,186,934 | 684,186,934 |
| | | | | 0 | 10,000,000 |
| 264,000,000 | | USA | DON | 264,000,000 | 264,000,000 |
| 28,600,000 | | FRANCE | DON | 28,600,000 | 28,600,000 |
| | 5,389,678 | UNESCO | DON | 5,389,678 | 11,389,678 |
| | 352,000,000 | BM | DON | 352,000,000 | 352,000,000 |
| 18,197,256 | | ACDI | DON | 18,197,256 | 18,197,256 |
| 664,662,944 | 576,973,953 | 0 | 0 | 1,241,636,897 | 1,454,116,897 |
| | 27,522,000 | UE | DON | 27,522,000 | 27,522,000 |
| | 122,320,000 | UE | DON | 122,320,000 | 122,320,000 |
| | 256,872,000 | UE | DON | 256,872,000 | 256,872,000 |
| | | | | 0 | 15,000,000 |
| | | | | 0 | 35,000,000 |
| | 88,000,000 | BM | DON | 88,000,000 | 160,000,000 |
| | 38,259,953 | UNICEF | DON | 38,259,953 | 38,259,953 |
| 27,518,304 | | ACDI | DON | 27,518,304 | 27,518,304 |
| 33,000,000 | | ACDI | DON | 33,000,000 | 33,000,000 |
| 67,314,236 | | ACDI | DON | 67,314,236 | 67,314,236 |
| 109,757,472 | | ACDI | DON | 109,757,472 | 109,757,472 |

MINISTERE DE LA PLANIFICATION ET DE LA COOPERATION EXTERNE
LOI DE FINANCES INITIALE
PROGRAMME D'INVESTISSEMENT PUBLIC
EXERCICE 2009-2010

| | PROGRAMMES ET PROJETS | LOCALISATION | RESSOURCES NATIONALES | | |
|-----------------|--|--------------|-----------------------|-----|------------|
| | | | TRESOR PUBLIC | AFC | TOTAL RN |
| 1311-1-12-53-22 | PROJET D'APPUI A L'ENSEIGNEMENT FONDAMENTAL EN VUE D'AMELIORER L'ACCES ET LA QUALITE DE L'EDUCATION DES ENFANTS DE L'ECOLE NATIONALE | NATIONAL | | | 0 |
| 1311-1-12-53-23 | PROJET D'EDUCATION DE BASE ET DE FORMATION PROFESSIONNELLE (IDEJEN) | NATIONAL | | | 0 |
| 1311-1-12-53-24 | APPUI A LA REHABILITATION D'ECOLES | NATIONAL | | | 0 |
| 1311-1-12-53-25 | NOUVEAU SECONDAIRE | NATIONAL | 10,000,000 | | 10,000,000 |
| 1311-1-12-53-26 | APPUI A LA PETITE ENFANCE | NATIONAL | 480,000 | | 480,000 |
| 1311-1-12-53-27 | APPUI A LA RENTREE SCOLAIRE-DOTATION EN MATERIELS | NATIONAL | 40,000,000 | | 40,000,000 |
| 1311-1-12-53-28 | INFRASTRUCTURES SCOLAIRES | NATIONAL | 20,000,000 | | 20,000,000 |
| 1311-1-12-53-29 | CONSTRUCTION LYCEE DE GRAND-GOAVE | OUEST | 10,000,000 | | 10,000,000 |
| 1311-1-12-53-30 | CONSTRUCTION LYCEE DE PLAISANCE NORD | NORD | 10,000,000 | | 10,000,000 |
| 1311-1-12-54 | PROGRAMME DE DEVELOPPEMENT DE L'ENSEIGNEMENT SUPERIEUR EN REGIONS | | 32,000,000 | 0 | 32,000,000 |
| 1311-1-12-54-11 | PROJET DE LANCEMENT DE L'UNIVERSITE PUBLIQUE DU SUD-EST A JACMEL (UPSEC) | SUD-EST | 8,000,000 | | 8,000,000 |
| 1311-1-12-54-12 | APPUI A L'UNIVERSITE PUBLIQUE DES GONAIVES (UPAG) | ARTIBONITE | 8,000,000 | | 8,000,000 |
| 1311-1-12-54-13 | APPUI A L'UNIVERSITE PUBLIQUE DU NORD / CAP-HAITIEN (UPNCH) | NORD | 8,000,000 | | 8,000,000 |
| 1311-1-12-54-14 | APPUI A L'UNIVERSITE PUBLIQUE DU SUD AUX CAYES | SUD | 8,000,000 | | 8,000,000 |
| 1311-1-12-55 | PROGRAMME D'APPUI A LA CAMPAGNE D'ALPHABETISATION | | 50,000,000 | 0 | 50,000,000 |
| 1311-1-12-55-11 | APPUI A LA CAMPAGNE NATIONALE D'ALPHABETISATION | NATIONAL | 50,000,000 | | 50,000,000 |

**MINISTERE DE LA PLANIFICATION ET DE LA COOPERATION EXTERNE
LOI DE FINANCES INITIALE
PROGRAMME D'INVESTISSEMENT PUBLIC
EXERCICE 2009-2010**

| RESSOURCES EXTERNES | | | | | TOTAL PIP |
|---------------------|---------------|---------|------|-------------|-------------|
| BILATERALE | MULTILATERALE | SOURCE | TYPE | TOTAL RE | |
| 15,400,000 | | ESPAGNE | DON | 15,400,000 | 15,400,000 |
| 235,672,932 | | USA | DON | 235,672,932 | 235,672,932 |
| 176,000,000 | | USA | DON | 176,000,000 | 176,000,000 |
| | | | | 0 | 10,000,000 |
| | | | | 0 | 480,000 |
| | | | | 0 | 40,000,000 |
| | 44,000,000 | BM | DON | 44,000,000 | 64,000,000 |
| | | | | 0 | 10,000,000 |
| | | | | 0 | 10,000,000 |
| 0 | 0 | 0 | 0 | 0 | 32,000,000 |
| | | | | 0 | 8,000,000 |
| | | | | 0 | 8,000,000 |
| | | | | 0 | 8,000,000 |
| | | | | 0 | 8,000,000 |
| 0 | 0 | 0 | 0 | 0 | 50,000,000 |
| | | | | 0 | 50,000,000 |

MINISTERE DE LA PLANIFICATION ET DE LA COOPERATION EXTERNE
LOI DE FINANCES INITIALE
PROGRAMME D'INVESTISSEMENT PUBLIC
EXERCICE 2009-2010

| | PROGRAMMES ET PROJETS | LOCALISATION | RESSOURCES NATIONALES | | |
|-----------------|---|--------------|-----------------------|-----|------------|
| | | | TRESOR PUBLIC | AFC | TOTAL RN |
| 1311-2 | SERVICES CENTRAUX TECHNIQUEMENT DÉCONCENTRÉS | | 0 | 0 | 0 |
| 1311-2-17 | INSTITUT NATIONAL DE FORMATION PROFESSIONNELLE | | 0 | 0 | 0 |
| 1311-2-17-80 | PROGRAMME DE DEVELOPPEMENT DE LA FORMATION PROFESSIONNELLE | | 0 | 0 | 0 |
| 1311-2-17-80-12 | PROGRAMME DE FORMATION PROFESSIONNELLE (PRET 1627/SF-Ha) | NATIONAL | | | 0 |
| 1312 | MINISTERE DES AFFAIRES SOCIALES ET DU TRAVAIL | | 65,000,000 | 0 | 65,000,000 |
| 1312-1 | MAST-SERVICES INTERNES | | 65,000,000 | 0 | 65,000,000 |
| 1312-1-12 | DIRECTION GENERALE DES SERVICES INTERNES | | 65,000,000 | 0 | 65,000,000 |
| 1312-1-12-52 | PROGRAMME DE DEVELOPPEMENT DES CAPACITES INSTITUTIONNELLES DU MAST | | 12,000,000 | 0 | 12,000,000 |
| 1312-1-12-52-11 | RENFORCEMENT INSTITUTIONNEL DU MAST | NATIONAL | 6,000,000 | | 6,000,000 |
| 1312-1-12-52-12 | PROGRAMME D'APPUI AU BUREAU DU SECRETAIRE D'ETAT A L'INTEGRATION DES PERSONNES HANDICAPEES | NATIONAL | 5,000,000 | | 5,000,000 |
| 1312-1-12-52-13 | RENFORCEMENT DU SECTEUR ARTISANAL | NATIONAL | 1,000,000 | | 1,000,000 |
| 1312-1-12-53 | PROGRAMME D'APPUI A LA SECURITE ET A LA PROTECTION SOCIALE DU MAST | | 53,000,000 | 0 | 53,000,000 |
| 1312-2-12-53-11 | APPUI AUX PETITS FRERES ET PETITES SOEURS DE L'INCARNATION POUR GESTION DE CERTAINS CENTRES D'ACCUEIL | OUEST | 45,000,000 | | 45,000,000 |
| | | | | | |
| | | | | | |
| 1312-2-12-53-16 | APPUI A L'OFFICE NATIONAL DE LA MIGRATION (ONM) | NATIONAL | 2,000,000 | | 2,000,000 |
| 1312-2-12-53-17 | INTERVENTIONS SPECIFIQUES DU MAST | NATIONAL | 6,000,000 | | 6,000,000 |

**MINISTERE DE LA PLANIFICATION ET DE LA COOPERATION EXTERNE
LOI DE FINANCES INITIALE
PROGRAMME D'INVESTISSEMENT PUBLIC
EXERCICE 2009-2010**

| RESSOURCES EXTERNES | | | | | TOTAL PIP |
|---------------------|---------------|--------|----------------------|-------------|----------------|
| BILATERALE | MULTILATERALE | SOURCE | TYPE | TOTAL RE | |
| 0 | 286,000,000 | 0 | 0 | 286,000,000 | 286,000,000.00 |
| 0 | 286,000,000 | 0 | 0 | 286,000,000 | 286,000,000 |
| 0 | 286,000,000 | 0 | 0 | 286,000,000 | 286,000,000 |
| | 286,000,000 | BID | EMPRUNT [^] | 286,000,000 | 286,000,000 |
| 0 | 0 | 0 | 0 | 0 | 65,000,000 |
| 0 | 0 | 0 | 0 | 0 | 65,000,000.00 |
| 0 | 0 | 0 | 0 | 0 | 65,000,000 |
| 0 | 0 | 0 | 0 | 0 | 12,000,000 |
| | | | | 0 | 6,000,000 |
| | | | | 0 | 5,000,000 |
| | | | | 0 | 1,000,000 |
| 0 | 0 | 0 | 0 | 0 | 53,000,000 |
| | | | | 0 | 45,000,000 |
| | | | | | |
| | | | | | |
| | | | | 0 | 2,000,000 |
| | | | | 0 | 6,000,000 |

**MINISTERE DE LA PLANIFICATION ET DE LA COOPERATION EXTERNE
LOI DE FINANCES INITIALE
PROGRAMME D'INVESTISSEMENT PUBLIC
EXERCICE 2009-2010**

| | PROGRAMMES ET PROJETS | LOCALISATION | RESSOURCES NATIONALES | | |
|-----------------|--|--------------|-----------------------|-----|-------------|
| | | | TRESOR PUBLIC | AFC | TOTAL RN |
| 1312-2 | SERVICES CENTRAUX TECHNIQUEMENT DÉCONCENTRÉS | | | | |
| 1312-2-13 | INSTITUT DU BIEN-ETRE SOCIAL ET DE RECHERCHES | | | | |
| 1312-2-13-57 | PROGR. D'ACCES AUX SERVICES SOCIAUX DE BASE DE L'IBESR | | | | |
| 1312-2-14 | E.P.P.L.S. | | | | |
| 1312-2-14-52 | PROGRAMME DE DEVELOPPEMENT DES CAPACITES INSTITUTIONNELLES DE EPPLS | | | | |
| 1313 | MINISTERE DE LA SANTE PUBLIQUE ET DE LA POPULATION | | 188,000,000 | 0 | 188,000,000 |
| 1313-1 | MSPP-SERVICES INTERNES | | 188,000,000 | 0 | 188,000,000 |
| 1313-1-12 | DIRECTION GENERALE DES SERVICES INTERNES | | 188,000,000 | 0 | 188,000,000 |
| 1313-1-12-52 | PROGRAMME DE DEVELOPPEMENT DES CAPACITES INSTITUTIONNELLES DE MSPP | | 42,000,000 | 0 | 42,000,000 |
| 1313-1-12-52-11 | RENFORCEMENT EN EQUIPEMENTS ET MATERIELS POUR 11 NOUVEAUX CENTRES DE SANTE | NATIONAL | 9,000,000 | | 9,000,000 |
| 1313-1-12-52-12 | RENFORCEMENT DES CAPACITES DE L'UNITE DE PLANIFICATION DU MSPP | OUEST | 2,000,000 | | 2,000,000 |
| 1313-1-12-52-13 | RENFORCEMENT DE LA COORDINATION DES ACTEURS DU SYSTEME | OUEST | 1,000,000 | | 1,000,000 |
| 1313-1-12-52-14 | PROGRAMME DE REORGANISATION ET DE RATIONNALISATION DU SECTEUR SANTE | NATIONAL | 30,000,000 | | 30,000,000 |
| 1313-1-12-52-16 | PARC-RENFORCEMENT DES CAPACITES DE GESTION EN SANTE | NATIONAL | | | 0 |
| 1313-1-12-52-17 | CRDI | NATIONAL | | | 0 |
| 1313-1-12-52-18 | PADESS-DEVELOPPEMENT DU SYSTEME DE SANTE | NATIONAL | | | 0 |
| 1313-1-12-54 | PROGRAMME DE REHABILITATION, CONSTRUCTION ET AMENAGEMENT DE CENTRES DE SANTE | | 136,000,000 | 0 | 136,000,000 |
| 1313-1-12-54-11 | CONSTRUCTION D'UN CENTRE DE SANTE A DESDUNES | ARTIBONITE | 7,000,000 | | 7,000,000 |
| 1313-1-12-54-12 | REHABILITATION DU CENTRE DE DUALISE ET DE MEDECINE INTERNE DE L'HOPITAL JUSTINIEN AU CAP-HAITIEN | NORD | 2,000,000 | | 2,000,000 |
| 1313-1-12-54-13 | CONSTRUCTION DE L'HOPITAL LA PROVIDENCE DES GONAIVES | ARTIBONITE | 55,000,000 | | 55,000,000 |
| 1313-1-12-54-14 | REHABILITATION DE L'HOPITAL DE OUANAMINTE | NORD'EST | 4,000,000 | | 4,000,000 |
| 1313-1-12-54-15 | REHABILITATION MATERNITE ST. ANTOINE DE JEREMIE | GRAND-ANSE | 3,000,000 | | 3,000,000 |
| 1313-1-12-54-16 | REHABILITATION DU SERVICE DE MEDECINE ET DE PEDIATRIE IMMACULEE CONCEPTION DES CAYES | SUD | 3,000,000 | | 3,000,000 |
| 1313-1-12-54-17 | CONSTRUCTION DE L'HOPITAL DE PORT-DE-PAIX | NORD'OUEST | 4,000,000 | | 4,000,000 |
| 1313-1-12-54-18 | REHABILITATION DE L'HOPITAL DU TROU DU NORD | NORD'EST | 2,000,000 | | 2,000,000 |

**MINISTERE DE LA PLANIFICATION ET DE LA COOPERATION EXTERNE
LOI DE FINANCES INITIALE
PROGRAMME D'INVESTISSEMENT PUBLIC
EXERCICE 2009-2010**

| RESSOURCES EXTERNES | | | | | TOTAL PIP |
|---------------------|---------------|--------|------|---------------|------------------|
| BILATERALE | MULTILATERALE | SOURCE | TYPE | TOTAL RE | |
| | | | | | |
| | | | | | |
| | | | | | 0 |
| | | | | | 0 |
| | | | | | |
| | | | | | 0 |
| | | | | | 0 |
| | | | | | |
| | | | | | |
| 1,691,942,280 | 4,400,000 | 0 | 0 | 1,696,342,280 | 1,884,342,280 |
| 1,691,942,280 | 4,400,000 | 0 | 0 | 1,696,342,280 | 1,884,342,280.00 |
| 1,691,942,280 | 4,400,000 | 0 | 0 | 1,696,342,280 | 1,884,342,280 |
| 268,922,940 | 0 | 0 | 0 | 268,922,940 | 310,922,940 |
| | | | | 0 | 9,000,000 |
| | | | | 0 | 2,000,000 |
| | | | | 0 | 1,000,000 |
| | | | | 0 | 30,000,000 |
| | | | | | |
| 126,153,060 | | ACDI | DON | 126,153,060 | 126,153,060 |
| 11,000,000 | | ACDI | DON | 11,000,000 | 11,000,000 |
| 131,769,880 | | ACDI | DON | 131,769,880 | 131,769,880 |
| 820,000,000 | 0 | 0 | 0 | 820,000,000 | 956,000,000 |
| | | | | 0 | 7,000,000 |
| | | | | 0 | 2,000,000 |
| | | | | 0 | 55,000,000 |
| | | | | 0 | 4,000,000 |
| | | | | 0 | 3,000,000 |
| | | | | 0 | 3,000,000 |
| | | | | 0 | 4,000,000 |
| | | | | 0 | 2,000,000 |

**MINISTERE DE LA PLANIFICATION ET DE LA COOPERATION EXTERNE
LOI DE FINANCES INITIALE
PROGRAMME D'INVESTISSEMENT PUBLIC
EXERCICE 2009-2010**

| | PROGRAMMES ET PROJETS | LOCALISATION | RESSOURCES NATIONALES | | |
|-----------------|--|--------------|-----------------------|-----|-----------|
| | | | TRESOR PUBLIC | AFC | TOTAL RN |
| 1313-1-12-54-19 | CONSTRUCTION D'UN CENTRE DE SANTE A MARBIAL | SUD-EST | 5,000,000 | | 5,000,000 |

MINISTERE DE LA PLANIFICATION ET DE LA COOPERATION EXTERNE
LÓI DE FINANCES INITIALE
PROGRAMME D'INVESTISSEMENT PUBLIC
EXERCICE 2009-2010

| RESSOURCES EXTERNES | | | | | TOTAL PIP |
|---------------------|---------------|--------|------|----------|-----------|
| BILATERALE | MULTILATERALE | SOURCE | TYPE | TOTAL RE | |
| | | | | 0 | 5,000,000 |

**MINISTERE DE LA PLANIFICATION ET DE LA COOPERATION EXTERNE
LOI DE FINANCES INITIALE
PROGRAMME D'INVESTISSEMENT PUBLIC
EXERCICE 2009-2010**

| | PROGRAMMES ET PROJETS | LOCALISATION | RESSOURCES NATIONALES | | |
|-----------------|---|--------------|-----------------------|-----|-------------|
| | | | TRESOR PUBLIC | AFC | TOTAL RN |
| 1313-1-12-54-20 | CONSTRUCTION DE L'HOPITAL DE JACMEL | SUD-EST | 20,000,000 | | 20,000,000 |
| 1313-1-12-54-21 | TRANSFORMATION DU CENTRE DE SANTE DE CABARET EN CENTRE HOSPITALIER | OUEST | 10,000,000 | | 10,000,000 |
| 1313-1-12-54-22 | PROGRAMME DE DOTATION EN EQUIPEMENTS ET MATERIELS DES HOPITAUX DE REFERENCE | NATIONAL | 21,000,000 | | 21,000,000 |
| 1313-1-12-54-23 | IMPLANTATION DE 12 CENTRES DE DIAGNOSTIC INTEGRAL | NATIONAL | | | 0 |
| 1313-1-12-55 | PROGRAMME D'APPUI AUX PROJETS DE SANTE PUBLIQUE (SUPPORT) | | 0 | 0 | 0 |
| 1313-1-12-55-14 | APPUI A LA LUTTE CONTRE LA MORTALITE MATERNELLE ET INFANTILE (CANADA) | NATIONAL | | | 0 |
| 1313-1-12-55-15 | APPUI A LA LUTTE CONTRE LA MORTALITE MATERNELLE ET INFANTILE (FRANCE) | NATIONAL | | | 0 |
| 1313-1-12-55-16 | APPUI A LA LUTTE CONTRE IST-VIH/SIDA | NATIONAL | | | 0 |
| 1313-1-12-55-17 | PAPEV | NATIONAL | | | 0 |
| 1313-1-12-55-18 | AMELIORATION-SANTE DE LA REPRODUCTION | NATIONAL | | | 0 |
| 1313-1-12-55-19 | PROGRAMME DE NUTRITION. HA-L1042 | NATIONAL | | | 0 |
| 1313-1-12-64 | PROGRAMME EAU POTABLE ET ASSAINISSEMENT DE LA POCHEP | | 10,000,000 | 0 | 10,000,000 |
| 1313-1-12-64-11 | APPUI AUX ACTIVITES DE POCHEP | NATIONAL | 10,000,000 | | 10,000,000 |
| 1314 | MINISTERE A LA CONDITION FEMININE | | 32,000,000 | 0 | 32,000,000 |
| 1314-1 | MCFDF-SERVICES INTERNES | | 32,000,000 | 0 | 32,000,000 |
| 1314-1-12 | DIRECTION GENERALE DES SERVICES INTERNES | | 32,000,000 | 0 | 32,000,000 |
| 1314-1-12-52 | PROGRAMME DE DEVELOPPEMENT DES CAPACITES INSTITUTIONNELLES DE MCFDF | | 8,000,000 | 0 | 8,000,000 |
| 1314-1-12-52-11 | RENFORCEMENT INSTITUTIONNEL DU MCFDF | NATIONAL | 8,000,000 | | 8,000,000 |
| 1314-1-12-56 | PROGRAMME D'APPUI A LA SECURITE ET A LA PROTECTION SOCIALE DU MCFDF | | 24,000,000 | 0 | 24,000,000 |
| 1314-1-12-56-11 | APPUI A L'AMELIORATION DE LA SITUATION DES FEMMES | NATIONAL | 8,000,000 | | 8,000,000 |
| 1314-1-12-56-12 | APPUI A LA LUTTE CONTRE LES VIOLENCES SPECIFIQUES | NATIONAL | 7,000,000 | | 7,000,000 |
| 1314-1-12-56-13 | SENSIBILISATION ET EDUCATION SUR LES DROITS DES FEMMES | NATIONAL | 5,000,000 | | 5,000,000 |
| 1314-1-12-56-14 | APPUI A LA PROMOTION DE L'EGALITE DES SEXES | NATIONAL | 4,000,000 | | 4,000,000 |
| 1315 | MINISTERE DE LA JEUNESSE ET DES SPORTS ET A L'ACTION CIVIQUE | | 110,000,000 | 0 | 110,000,000 |
| 1315-1 | MJSAC-SERVICES INTERNES | | 110,000,000 | 0 | 110,000,000 |
| 1315-1-12 | DIRECTION GENERALE DES SERVICES INTERNES | | 110,000,000 | 0 | 110,000,000 |
| 1315-1-12-67 | PROMOTION DU SPORT | | 30,000,000 | 0 | 30,000,000 |
| 1315-1-12-67-11 | ACADEMIE NATIONALE DE SPORTS | NATIONAL | 6,000,000 | | 6,000,000 |

MINISTERE DE LA PLANIFICATION ET DE LA COOPERATION EXTERNE
LOI DE FINANCES INITIALE
PROGRAMME D'INVESTISSEMENT PUBLIC
EXERCICE 2009-2010

| RESSOURCES EXTERNES | | | | | TOTAL PIP |
|---------------------|---------------|-----------|------|-------------|----------------|
| BILATERALE | MULTILATERALE | SOURCE | TYPE | TOTAL RE | |
| | | | | 0 | 20,000,000 |
| | | | | 0 | 10,000,000 |
| | | | | 0 | 21,000,000 |
| 820,000,000 | | VENEZUELA | DON | 820,000,000 | 820,000,000 |
| 603,019,340 | 4,400,000 | 0 | 0 | 607,419,340 | 607,419,340 |
| | | | | | |
| 44,000,000 | | ACDI | DON | 44,000,000 | 44,000,000 |
| 68,640,000 | | FRANCE | DON | 68,640,000 | 68,640,000 |
| 152,239,340 | | ACDI | DON | 152,239,340 | 152,239,340 |
| 151,140,000 | | ACDI | DON | 151,140,000 | 151,140,000 |
| 187,000,000 | | ACDI | DON | 187,000,000 | 187,000,000 |
| | 4,400,000 | BID | DON | 4,400,000 | 4,400,000 |
| 0 | 0 | 0 | 0 | 0 | 10,000,000 |
| | | | | 0 | 10,000,000 |
| 0 | 0 | | | 0 | 32,000,000 |
| 0 | 0 | 0 | 0 | 0 | 32,000,000.00 |
| 0 | 0 | 0 | 0 | 0 | 32,000,000 |
| 0 | 0 | 0 | 0 | 0 | 8,000,000 |
| | | | | 0 | 8,000,000 |
| 0 | 0 | 0 | 0 | 0 | 24,000,000 |
| | | | | 0 | 8,000,000 |
| | | | | 0 | 7,000,000 |
| | | | | 0 | 5,000,000 |
| | | | | 0 | 4,000,000 |
| 0 | 0 | 0 | 0 | 0 | 110,000,000 |
| 0 | 0 | 0 | 0 | 0 | 110,000,000.00 |
| 0 | 0 | 0 | 0 | 0 | 110,000,000 |
| 0 | 0 | 0 | 0 | 0 | 30,000,000 |
| | | | | 0 | 6,000,000 |

MINISTÈRE DE LA PLANIFICATION ET DE LA COOPÉRATION EXTERNE
LOI DE FINANCES INITIALE
PROGRAMME D'INVESTISSEMENT PUBLIC
EXERCICE 2009-2010

| | PROGRAMMES ET PROJETS | LOCALISATION | RESSOURCES NATIONALES | | |
|---------------------|--|--------------|-----------------------|-------------------|--------------------|
| | | | TRESOR PUBLIC | AFC | TOTAL RN |
| 1315-1-12-67-12 | APPUI AU DEVELOPPEMENT DU MOUVEMENT SPORTIF | NATIONAL | 18,000,000 | | 18,000,000 |
| 1315-1-12-67-13 | ECOLE NATIONALE DES TALENTS SPORTIFS | NATIONAL | 4,000,000 | | 4,000,000 |
| 1315-1-12-67-14 | PROMOTION DE L'HAN-DISPORT | NATIONAL | 2,000,000 | | 2,000,000 |
| 1315-1-12-68 | DEVELOPPEMENT D'INFRASTRUCTURES SPORTIVES | | 10,000,000 | 0 | 10,000,000 |
| 1315-1-12-68-11 | REHABILITATION DU CENTRE POLYVALENT DE FORMATION DU MJSAC (CROIX-DES-BOUQUETS) | OUEST | 10,000,000 | | 10,000,000 |
| 1315-1-12-69 | PROGRAMME DE RENFORCEMENT INSTITUTIONNEL | | 16,000,000 | 0 | 16,000,000 |
| 1315-1-12-69-11 | CREATION DE L'INSTAPS | OUEST | 5,000,000 | | 5,000,000 |
| 1315-1-12-69-12 | ELABORATION DES POLITIQUES PUBLIQUES DE JEUNESSE, DE SPORT ET DE CIVISME | NATIONAL | 7,000,000 | | 7,000,000 |
| 1315-1-12-69-13 | RENFORCEMENT DU CADRE PHYSIQUE DE LA STRUCTURE CENTRALE | NATIONAL | 4,000,000 | | 4,000,000 |
| 1315-1-12-70 | PROGRAMME DE PROMOTION DU CIVISME | | 14,000,000 | 0 | 14,000,000 |
| 1315-1-12-70-11 | CENTRE REGIONAL D'ACCOMPAGNEMENT A L'INSERTION DES JEUNES (CRAJ DE GRAN-PRE) | NATIONAL | 8,000,000 | | 8,000,000 |
| 1315-1-12-70-12 | ACTION CIVIQUE DES JEUNES POUR LA PROTECTION DE L'ENVIRONNEMENT ET LA GESTION LOCALE DES DESASTRES | NATIONAL | 6,000,000 | | 6,000,000 |
| 1315-1-12-71 | PROGRAMME D'INSERTION SOCIO-ECONOMIQUE DES JEUNES | | 40,000,000 | 0 | 40,000,000 |
| 1315-1-12-71-11 | FONDS D'INSERTION POUR LA JEUNESSE | NATIONAL | 40,000,000 | | 40,000,000 |
| | | | | | |
| | | | | | |
| 14 | SECTEUR CULTUREL | | 56,000,000 | 78,000,000 | 134,000,000 |
| 1412 | MINISTÈRE DE LA CULTURE ET DE LA COMMUNICATION | | 56,000,000 | 78,000,000 | 134,000,000 |
| 1412-1 | MCC-SERVICES INTERNES | | 48,000,000 | 0 | 48,000,000 |
| 1412-1-12 | DIRECTION GENERALE DES SERVICES INTERNES | | 48,000,000 | 0 | 48,000,000 |
| 1412-1-12-52 | PROGRAMME DE DEVELOPPEMENT DES CAPACITES INSTITUTIONNELLES DE MCC | | 12,000,000 | 0 | 12,000,000 |
| 1412-1-12-52-12 | RENFORCEMENT DES STRUCTURES INTERNES ET DES ORGANISATIONS SOUS-TUTELLE | NATIONAL | 4,000,000 | | 4,000,000 |
| 1412-1-12-52-13 | CREATION DE 2 NOUVELLES DIRECTIONS DEPARTEMENTALES-ARTIBONITE/SUD | NATIONAL | 4,000,000 | | 4,000,000 |
| 1412-1-12-52-14 | RENFORCEMENT DES DIRECTIONS DEPARTEMENTALES NORD/SUD-EST | NATIONAL | 4,000,000 | | 4,000,000 |
| 1412-1-12-53 | PROGRAMME DE CONSERVATION ET DE MISE EN VALEUR DE PATRIMOINE | | 20,000,000 | 0 | 20,000,000 |
| 1412-1-12-53-11 | INVENTAIRE DU PATRIMOINE CULTUREL HAITIEN MATERIEL ET IMMATERIEL 1ERE PHASE | NATIONAL | 4,000,000 | | 4,000,000 |

MINISTERE DE LA PLANIFICATION ET DE LA COOPERATION EXTERNE
LOI DE FINANCES INITIALE
PROGRAMME D'INVESTISSEMENT PUBLIC
EXERCICE 2009-2010

| RESSOURCES EXTERNES | | | | | TOTAL PIP |
|---------------------|---------------|--------|------|------------|---------------|
| BILATERALE | MULTILATERALE | SOURCE | TYPE | TOTAL RE | |
| | | | | 0 | 18,000,000 |
| | | | | 0 | 4,000,000 |
| | | | | 0 | 2,000,000 |
| 0 | 0 | 0 | 0 | 0 | 10,000,000 |
| | | | | 0 | 10,000,000 |
| 0 | 0 | 0 | 0 | 0 | 16,000,000 |
| | | | | 0 | 5,000,000 |
| | | | | 0 | 7,000,000 |
| | | | | 0 | 4,000,000 |
| 0 | 0 | 0 | 0 | 0 | 14,000,000 |
| | | | | 0 | 8,000,000 |
| | | | | 0 | 6,000,000 |
| 0 | 0 | 0 | 0 | 0 | 40,000,000 |
| | | | | 0 | 40,000,000 |
| | | | | | |
| | | | | | |
| 15,901,424 | 23,240,800 | | | 39,142,224 | 173,142,224 |
| 15,901,424 | 23,240,800 | 0 | 0 | 39,142,224 | 173,142,224 |
| 11,440,000 | 23,240,800 | 0 | 0 | 34,680,800 | 82,680,800.00 |
| 11,440,000 | 23,240,800 | 0 | 0 | 34,680,800 | 82,680,800 |
| 0 | 0 | 0 | 0 | 0 | 12,000,000 |
| | | | | 0 | 4,000,000 |
| | | | | 0 | 4,000,000 |
| | | | | 0 | 4,000,000 |
| 11,440,000 | 0 | 0 | 0 | 11,440,000 | 31,440,000 |
| | | | | 0 | 4,000,000 |

MINISTERE DE LA PLANIFICATION ET DE LA COOPERATION EXTERNE
LOI DE FINANCES INITIALE
PROGRAMME D'INVESTISSEMENT PUBLIC
EXERCICE 2009-2010

| | PROGRAMMES ET PROJETS | LOCALISATION | RESSOURCES NATIONALES | | |
|-----------------|---|--------------|-----------------------|-----|------------|
| | | | TRESOR PUBLIC | AFC | TOTAL RN |
| 1412-1-12-53-12 | CRÉATION D'UNE ZONE CULTURELLE AUTOUR DES MONUMENTS DU PARC NATIONAL HISTORIQUE: CITADELLE SANS SOUCI RAMIERS. | NATIONAL | 5,000,000 | | 5,000,000 |
| 1412-1-12-53-13 | AMENAGEMENT DU PARC DE FORT JACQUES ET ALEXANDRE A FERMATHE | OUEST | 4,000,000 | | 4,000,000 |
| 1412-1-12-53-14 | MISE EN PLACE D'UN BUREAU REGIONAL DE L'ISPAN DANS LE SUD-EST | SUD-EST | 4,000,000 | | 4,000,000 |
| 1412-1-12-53-15 | CRÉATION D'UN ATELIER-ECOLE POUR LES METIERS DE L'ART ET DU PATRIMOINE A JACMEL | SUD-EST | 3,000,000 | | 3,000,000 |
| 1412-1-12-56 | PROGRAMME D'APPUI AU DEVELOPPEMENT D'ENTREPRISES CULTURELLES | | 10,000,000 | 0 | 10,000,000 |
| 1412-1-12-56-11 | RÉALISATION D'UN PROGRAMME DE FORMATION DESTINÉ AUX PETITES ET MOYENNES ENTREPRISES CULTURELLES | NATIONAL | 4,000,000 | | 4,000,000 |
| 1412-1-12-56-12 | CRÉATION DE 10 ESPACES DE LECTURE ET D'ANIMATION CULTURELLE (ECLA) DANS LES ECOLES PUBLIQUES (PHASE I) | NATIONAL | 6,000,000 | | 6,000,000 |
| 1412-1-12-56-13 | APPUI AU RENFORCEMENT DE LA CULTURE ET DE L'ART POUR LE DEVELOPPEMENT ECONOMIQUE ET SOCIAL (ARCADES) | NATIONAL | | | 0 |
| 1412-1-12-57 | PROGRAMME D'INFORMATION ET DE COMMUNICATION PUBLIQUE | | 6,000,000 | 0 | 6,000,000 |
| 1412-1-12-57-11 | CRÉATION D'UN CENTRE CULTUREL VIRTUEL | NATIONAL | 1,000,000 | | 1,000,000 |
| 1412-1-12-57-12 | RENFORCEMENT DU CENTRE D'INFORMATION ET DE COMMUNICATION PUBLIQUES (CICP); OBSERVATOIRE DES MEDIAS, FORMATION ET RENFORCEMENT DU CADRE NORMATIF | OUEST | 5,000,000 | | 5,000,000 |
| 1412-1-12-58 | PROGRAMME D'ENSEIGNEMENT SUPERIEUR DES ARTS | | 0 | 0 | 0 |

**MINISTERE DE LA PLANIFICATION ET DE LA COOPERATION EXTERNE
LOI DE FINANCES INITIALE
PROGRAMME D'INVESTISSEMENT PUBLIC
EXERCICE 2009-2010**

| RESSOURCES EXTERNES | | | | | TOTAL PIP |
|---------------------|---------------|---------|------|------------|------------|
| BILATERALE | MULTILATERALE | SOURCE | TYPE | TOTAL RE | |
| | | | | 0 | 5,000,000 |
| | | | | 0 | 4,000,000 |
| | | | | 0 | 4,000,000 |
| 11,440,000 | | ESPAGNE | DON | 11,440,000 | 14,440,000 |
| 0 | 23,240,800 | 0 | 0 | 23,240,800 | 33,240,800 |
| | | | | 0 | 4,000,000 |
| | | | | 0 | 6,000,000 |
| | 23,240,800 | UE | DON | 23,240,800 | 23,240,800 |
| 0 | 0 | 0 | 0 | 0 | 6,000,000 |
| | | | | 0 | 1,000,000 |
| | | | | 0 | 5,000,000 |
| 0 | 0 | 0 | 0 | 0 | 0 |
| | | | | | |

MINISTERE DE LA PLANIFICATION ET DE LA COOPERATION EXTERNE
LOI DE FINANCES INITIALE
PROGRAMME D'INVESTISSEMENT PUBLIC
EXERCICE 2009-2010

| | PROGRAMMES ET PROJETS | LOCALISATION | RESSOURCES NATIONALES | | |
|-----------------|--|--------------|-----------------------|------------|------------|
| | | | TRESOR PUBLIC | AFC | TOTAL RN |
| 1412-2 | SERVICES CENTRAUX TECHNIQUEMENT DECONCENTRES | | 8,000,000 | 78,000,000 | 86,000,000 |
| 1412-2-13 | ECOLE NATIONALE DES ARTS | | 0 | 0 | 0 |
| 1412-2-13-52 | PROGRAMME SUPPORT AUX ACTIVITES DE CULTURE ET DE COMMUNICATION | | 0 | 0 | 0 |
| 1412-2-14 | INSTITUT DE SAUVEGARDE DU PATRIMOINE NATIONAL | | 0 | 0 | 0 |
| 1412-2-14-50 | PROGRAMME DE SAUVEGARDE DU PATRIMOINE HISTORIQUE ET BATIE | | 0 | 0 | 0 |
| 1412-2-17 | BUREAU D'ETHNOLOGIE | | 0 | 0 | 0 |
| 1412-2-17-50 | PROGRAMME DE SUPPORT AUX ACTIVITES DE CULTURE ET DE COMMUNICATION | | 0 | 0 | 0 |
| 1412-2-18 | BIBLIOTHEQUE NATIONALE | | 0 | 0 | 0 |
| 1412-2-18-69 | PROGRAMME SUPPORT AUX ACTIVITES DE CULTURE ET DE COMMUNICATION | | 0 | 0 | 0 |
| 1412-2-20 | TELEVISION NATIONALE ET RADIO NATIONALE D'HAITI | | 8,000,000 | 0 | 8,000,000 |
| 1412-2-20-69 | PROGRAMME DE SUPPORT AUX ACTIVITES DE CULTURE ET DE COMMUNICATION | | 8,000,000 | 0 | 8,000,000 |
| 1412-2-20-69-12 | APPUI AUX MEDIAS | NATIONAL | 8,000,000 | | 8,000,000 |
| 1412-2-19 | ARCHIVES NATIONALES D'HAITI | | 0 | 78,000,000 | 78,000,000 |
| 1412-2-19-50 | PROGRAMME DE RENFORCEMENT DES CAPACITES INSTITUTIONNELLES DES ARCHIVES NATIONALES D'HAITI | | 0 | 78,000,000 | 78,000,000 |
| 1412-2-19-50-11 | CONSTRUCTION D'UN COMPLEXE POUR STOCKER LES ARCHIVES INTERMEDIAIRES ET HISTORIQUES D'HAITI | OUEST | | 78,000,000 | 78,000,000 |
| 2 | POUVOIR LEGISLATIF | | 30,000,000 | 0 | 30,000,000 |
| 2211 | SENAT DE LA REPUBLIQUE | | 15,000,000 | 0 | 15,000,000 |
| 2211-1 | SENAT DE LA REPUBLIQUE | | 15,000,000 | 0 | 15,000,000 |
| 2211-1-12 | QUESTURE DU SENAT DE LA REPUBLIQUE | | 15,000,000 | 0 | 15,000,000 |
| 2211-1-12-77 | PROGRAMME D'APPUI AU PARLEMENT (VOLET SENAT) | | 15,000,000 | 0 | 15,000,000 |
| 2211-1-12-77-11 | APPUI AU PARLEMENT HAITIEN (VOLET SENAT) | NATIONAL | 15,000,000 | | 15,000,000 |
| 2211-1-12-77-12 | PROGRAMME D'APPUI AU PARLEMENT HAÏTIEN | NATIONAL | | | 0 |
| 2211-1-12-77-13 | APPUI AU PARLEMENT HAITIEN | NATIONAL | | | 0 |
| 2212 | CHAMBRE DES DEPUTES DE LA REPUBLIQUE | | 15,000,000 | 0 | 15,000,000 |
| 2212-1 | CHAMBRE DES DEPUTES | | 15,000,000 | 0 | 15,000,000 |

**MINISTERE DE LA PLANIFICATION ET DE LA COOPERATION EXTERNE
LOI DE FINANCES INITIALE
PROGRAMME D'INVESTISSEMENT PUBLIC
EXERCICE 2009-2010**

| RESSOURCES EXTERNES | | | | | TOTAL PIP |
|---------------------|---------------|--------|------|-------------|----------------|
| BILATERALE | MULTILATERALE | SOURCE | TYPE | TOTAL RE | |
| 4,461,424 | 0 | 0 | 0 | 4,461,424 | 90,461,424.00 |
| 0 | 0 | 0 | 0 | 0 | 0 |
| 0 | 0 | 0 | 0 | 0 | 0 |
| 0 | 0 | 0 | 0 | 0 | 0 |
| 0 | 0 | 0 | 0 | 0 | 0 |
| 0 | 0 | 0 | 0 | 0 | 0 |
| 0 | 0 | 0 | 0 | 0 | 0 |
| 0 | 0 | 0 | 0 | 0 | 0 |
| 0 | 0 | 0 | 0 | 0 | 0 |
| 0 | 0 | 0 | 0 | 0 | 0 |
| 0 | 0 | 0 | 0 | 0 | 0 |
| 4,461,424 | 0 | 0 | 0 | 4,461,424 | 12,461,424 |
| 4,461,424 | 0 | 0 | 0 | 4,461,424 | 12,461,424 |
| 4,461,424 | | ACDI | DON | 4,461,424 | 12,461,424 |
| 0 | 0 | 0 | 0 | 0 | 78,000,000 |
| 0 | 0 | 0 | 0 | 0 | 78,000,000 |
| | | | | 0 | 78,000,000 |
| 126,094,885 | 0 | 0 | 0 | 126,094,885 | 156,094,885 |
| 126,094,885 | 0 | 0 | 0 | 126,094,885 | 141,094,885 |
| 126,094,885 | 0 | 0 | 0 | 126,094,885 | 141,094,885.00 |
| 126,094,885 | 0 | 0 | 0 | 126,094,885 | 141,094,885 |
| 126,094,885 | 0 | 0 | 0 | 126,094,885 | 141,094,885 |
| | | | | 0 | 15,000,000 |
| 82,000,000 | | USA | DON | 82,000,000 | 82,000,000 |
| 44,094,885 | | ACDI | DON | 44,094,885 | 44,094,885 |
| 0 | 0 | 0 | 0 | 0 | 15,000,000 |
| 0 | 0 | 0 | 0 | 0 | 15,000,000.00 |

MINISTRE DE LA PLANIFICATION ET DE LA COOPERATION EXTERNE
LOI DE FINANCES INITIALE
PROGRAMME D'INVESTISSEMENT PUBLIC
EXERCICE 2009-2010

| | PROGRAMMES ET PROJETS | LOCALISATION | RESSOURCES NATIONALES | | |
|-----------------|--|--------------|-----------------------|-----|------------|
| | | | TRESOR PUBLIC | AFC | TOTAL RN |
| 2212-1-12 | QUESTURE DE LA CHAMBRE DES DEPUTES DE LA REPUBLIQUE | | 15,000,000 | 0 | 15,000,000 |
| 2212-1-12-50 | PROGRAMME D'APPUI AU PARLEMENT (VOLET CHAMBRE DES DEPUTES) | | 15,000,000 | 0 | 15,000,000 |
| 2212-1-12-50-11 | APPUI A LA CHAMBRE DES DEPUTES | NATIONAL | 15,000,000 | | 15,000,000 |

MINISTERE DE LA PLANIFICATION ET DE LA COOPERATION EXTERNE
LOI DE FINANCES INITIALE
PROGRAMME D'INVESTISSEMENT PUBLIC
EXERCICE 2009-2010

| RESSOURCES EXTERNES | | | | | TOTAL PIP |
|---------------------|---------------|--------|------|----------|------------|
| BILATERALE | MULTILATERALE | SOURCE | TYPE | TOTAL RE | |
| | | | | | |
| 0 | 0 | 0 | 0 | 0 | 15,000,000 |
| 0 | 0 | 0 | 0 | 0 | 15,000,000 |
| | | | | 0 | 15,000,000 |

**MINISTERE DE LA PLANIFICATION ET DE LA COOPERATION EXTERNE
LOI DE FINANCES INITIALE
PROGRAMME D'INVESTISSEMENT PUBLIC
EXERCICE 2009-2010**

| | PROGRAMMES ET PROJETS | LOCALISATION | RESSOURCES NATIONALES | | |
|-----------------|---|--------------|-----------------------|----------------------|----------------------|
| | | | TRESOR PUBLIC | AFC | TOTAL RN |
| | | | | | |
| 3 | POUVOIR JUDICIAIRE | | 0 | 0 | 0 |
| 3211 | CONSEIL SUPERIEUR DU POUVOIR JUDICIAIRE | | 0 | 0 | 0 |
| 3211-2 | SERVICES CENTRAUX TECHNIQUEMENT DECONCENTRES | | 0 | 0 | 0 |
| 3211-2-12 | COUR DE CASSATION ET COURS D'APPEL | | 0 | 0 | 0 |
| 3211-2-12-50 | PROGRAMME NATIONAL DE REHABILITATION ET DE CONSTRUCTION DE COURS D'APPEL ET COURS SPECIALES | | 0 | 0 | 0 |
| | | | | | |
| | | | | | |
| 3211-2-14 | TRIBUNAUX | | 0 | 0 | 0 |
| 3211-2-14-50 | PROGRAMME NATIONAL DE REHABILITATION ET DE CONSTRUCTION DE TRIBUNAUX DE PREMIERE INSTANCE (TPI) | | 0 | 0 | 0 |
| | | | | | |
| 3211-2-14-51 | PROGRAMME NATIONAL DE REHABILITATION ET DE CONSTRUCTION DE TRIBUNAUX DE PAIX ET D'OFFICE D'ETAT CIVIL | | 0 | 0 | 0 |
| | | | | | |
| 4 | INSTITUTIONS INDEPENDANTES | | 95,000,000 | 0 | 95,000,000 |
| 4111 | CSCCA | | 35,000,000 | 0 | 35,000,000 |
| 4111-1 | COUR SUPERIEURE DES COMPTES ET DU CONTENTIEUX ADMINISTRATIF | | 35,000,000 | 0 | 35,000,000 |
| 4111-1-11 | CONSEIL DE LA COUR | | 35,000,000 | 0 | 35,000,000 |
| 4111-1-11-78 | PROGRAMME D'APPUI A LA CSCCA | | 35,000,000 | 0 | 35,000,000 |
| 4111-1-11-78-11 | RENFORCEMENT INSTITUTIONNEL DE LA COUR SUPERIEURE DES COMPTES ET DU CONTENTIEUX ADMINISTRATIF | NATIONAL | 35,000,000 | | 35,000,000 |
| 4211 | CONSEIL ELECTORAL | | 0 | 0 | 0 |
| 4211-1 | SERVICES CENTRAUX | | 0 | 0 | 0 |
| 4211-1-12 | CONSEIL ELECTORAL | | 0 | 0 | 0 |
| 4211-1-12-52 | PROGRAMME DE RENFORCEMENT DES CAPACITES INSTITUTIONNELLES DES INSTITUTIONS DEMOCRATIQUES | | 0 | 0 | 0 |
| 4211-1-12-53-11 | APPUI AUX ELECTIONS CEP/PNUD (PROJET 9 ACP HA 14 ET 16) | NATIONAL | | | 0 |
| 4211-1-12-53-12 | APPUI AUX ELECTIONS SENATORIALES 2009 | NATIONAL | | | 0 |
| 4211-1-12-53-13 | APPUI A LA TRANSITION ELECTORALE 2009-2010 | NATIONAL | | | 0 |
| 4311 | RECTORAT DE L'UNIVERSITE D'ETAT D'HAITI (RUEH) | | 60,000,000 | 0 | 60,000,000 |
| 4311-1 | SERVICES CENTRAUX | | 60,000,000 | 0 | 60,000,000 |
| 4311-1-11 | RECTORAT DE L'UNIVERSITE D'ETAT D'HAITI | | 60,000,000 | 0 | 60,000,000 |
| 4311-1-11-52 | PROGRAMME DE DEVELOPPEMENT DES CAPACITES DE L'UNIVERSITE D'ETAT D'HAITI | | 60,000,000 | 0 | 60,000,000 |
| 4311-1-11-52-11 | RENFORCEMENT DES CAPACITES DE L'UNIVERSITE D'ETAT D'HAITI | NATIONAL | 60,000,000 | | 60,000,000 |
| | TOTAL | | 7,891,918,673 | 1,161,699,129 | 9,053,617,802 |

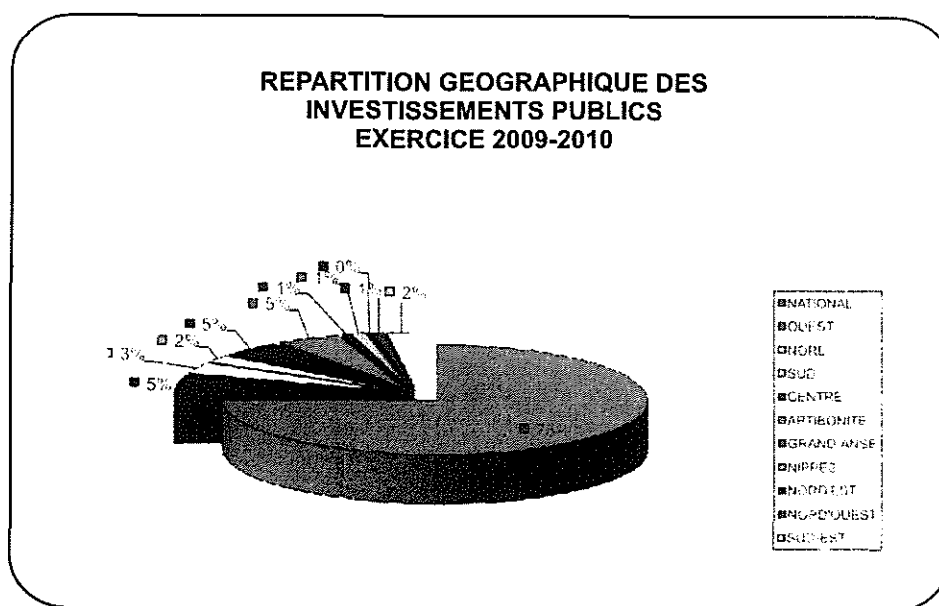
MINISTRE DE LA PLANIFICATION ET DE LA COOPERATION EXTERNE
LOI DE FINANCES INITIALE
PROGRAMME D'INVESTISSEMENT PUBLIC
EXERCICE 2009-2010

| RESSOURCES EXTERNES | | | | | TOTAL PIP |
|---------------------|----------------|--------|------|----------------|----------------|
| BILATERALE | MULTILATERALE | SOURCE | TYPE | TOTAL RE | |
| 0 | 0 | | | 0 | 0 |
| 0 | 0 | | | 0 | 0 |
| 0 | 0 | | | 0 | - |
| 0 | 0 | | | 0 | 0 |
| 0 | 0 | | | 0 | 0 |
| | | | | | |
| | | | | | |
| | | | | | |
| 0 | 0 | | | 0 | 0 |
| 0 | 0 | | | 0 | 0 |
| | | | | | |
| 0 | 0 | | | 0 | 0 |
| | | | | | |
| 227,734,144 | 36,696,000 | 0 | 0 | 264,430,144 | 359,430,144 |
| 0 | 0 | 0 | 0 | 0 | 35,000,000 |
| 0 | 0 | 0 | 0 | 0 | 35,000,000.00 |
| 0 | 0 | 0 | 0 | 0 | 35,000,000 |
| 0 | 0 | 0 | 0 | 0 | 35,000,000 |
| | | | | 0 | 35,000,000 |
| 227,734,144 | 36,696,000 | 0 | 0 | 264,430,144 | 264,430,144 |
| 227,734,144 | 36,696,000 | 0 | 0 | 264,430,144 | 264,430,144.00 |
| 227,734,144 | 36,696,000 | 0 | 0 | 264,430,144 | 264,430,144 |
| 227,734,144 | 36,696,000 | 0 | 0 | 264,430,144 | 264,430,144 |
| | 6,116,000 | UE | DON | 6,116,000 | 6,116,000 |
| | 30,580,000 | UE | DON | 30,580,000 | 30,580,000 |
| 227,734,144 | | ACDI | DON | 227,734,144 | 227,734,144 |
| 0 | 0 | 0 | 0 | 0 | 60,000,000 |
| 0 | 0 | 0 | 0 | 0 | 60,000,000.00 |
| 0 | 0 | 0 | 0 | 0 | 60,000,000 |
| 0 | 0 | 0 | 0 | 0 | 60,000,000 |
| | | | | 0 | 60,000,000 |
| 22,126,364,984 | 25,317,836,830 | | | 47,444,201,814 | 56,497,819,616 |

**CLASSIFICATION GÉOGRAPHIQUE
DES CRÉDITS D'INVESTISSEMENT**

REPARTITION GEOGRAPHIQUE DES INVESTISSEMENTS PUBLICS EXERCICE 2009-2010

| | |
|--------------|-----------------------|
| TOTAL | 56,497,819,010 |
| NATIONAL | 42,230,556,949 |
| OUEST | 3,092,529,645 |
| NORD | 1,814,673,917 |
| SUD | 1,235,157,434 |
| CENTRE | 2,558,415,868 |
| ARTIBONITE | 2,718,709,905 |
| GRAND-ANSE | 313,748,000 |
| NIPPES | 624,952,350 |
| NORD'EST | 246,444,469 |
| NORD'OUEST | 461,128,385 |
| SUD-EST | 1,201,502,692 |



**REPARTITION GEOGRAPHIQUE DES INVESTISSEMENTS PUBLICS
PAR SOURCES DE FINANCEMENT
EXERCICE 2009-2010**

| CODE | PROJETS | RESSOURCES NATIONALES | | |
|-----------------|--|-----------------------|----------------------|----------------------|
| | | TRESOR PUBLIC | AFC | TOTAL RN |
| | TOTAL DU BUDGET DES INVESTISSEMENTS PUBLICS | 7,891,918,673 | 1,161,699,129 | 9,053,617,802 |
| | Total TERRITOIRE NATIONAL | 5,308,902,421 | 187,130,400 | 5,496,032,821 |
| 1111 | MINISTERE DE LA PLANIFICATION ET DE LA COOPERATION EXTERNE | 2,502,707,803 | - | 2,502,707,803 |
| 1111-1-12-51-11 | APPUI A LA MISE EN OEUVRE DE LA STRATEGIE NATIONALE POUR LA CROISSANCE ET LA REDUCTION DE LA PAUVRETE | 40,000,000 | - | 40,000,000 |
| 1111-1-12-51-12 | APPUI AU MPCE, INCLUS UEP | - | - | - |
| 1111-1-12-51-13 | PLAIDOYER POUR LA REDUCTION DE LA PAUVRETE | - | - | - |
| 1111-1-12-51-14 | APPUI A L'ELABORATION DU DOCUMENT HAITI EN IMAGE EXERCICE 2009/2010 | 30,000,000 | - | 30,000,000 |
| 1111-1-12-52-11 | SOUS-PROGRAMME DE PRE-INVESTISSEMENT (Appui à l'Etude des Programmes et Projets) | 10,000,000 | - | 10,000,000 |
| 1111-1-12-52-12 | RENFORCEMENT INSTITUTIONNEL DU MPCE | 45,000,000 | - | 45,000,000 |
| 1111-1-12-52-13 | APPUI INSTITUTIONNEL AUX MINISTERES | - | - | - |
| 1111-1-12-52-14 | APPUI A LA GESTION DU PROGRAMME D'INVESTISSEMENT PUBLIC | 20,000,000 | - | 20,000,000 |
| 1111-1-12-52-15 | RENFORCEMENT DES UNITES DE PLANIFICATION ET DE PROGRAMMATION SECTORIELLES (UPS) | 10,000,000 | - | 10,000,000 |
| 1111-1-12-52-16 | MISE EN PLACE D'UN SYSTEME D'INFORMATIONS SUR LES INVESTISSEMENTS | 8,000,000 | - | 8,000,000 |
| 1111-1-12-52-17 | APPUI A LA MISE EN PLACE DE L'OBSERVATOIRE NATIONAL DE LA PAUVRETE ET DE L'EXCLUSION SOCIALE (ONPES). | 8,000,000 | - | 8,000,000 |
| 1111-1-12-53-11 | PROGRAMME D'AMENAGEMENT DU TERRITOIRE ET DE DEVELOPPEMENT | 150,707,803 | - | 150,707,803 |
| 1111-1-12-53-12 | APPUI A LA GESTION STRATEGIQUE DE L'INVESTISSEMENT EN HAITI (SCHEMA NATIONAL DE DEVELOPPEMENT ET D'AMENAGEMENT DU TERRITOIRE, CARTOGRAPHIE DYNAMIQUE DE L'INVESTISSEMENT PUBLIC) | 88,000,000 | - | 88,000,000 |
| 1111-1-12-53-13 | PROGRAMME INTERIMAIRE D'APPUI A LA GOUVERNANCE ET A L'INVESTISSEMENT LOCAL EN HAITI (AGIL) | - | - | - |
| 1111-1-12-53-14 | INITIATIVE DE GOUVERNANCE LOCALE (ATN/SF 7227-HA) | 10,000,000 | - | 10,000,000 |
| 1111-1-12-53-15 | PROGRAMME DE DEVELOPPEMENT LOCAL EN HAITI/CANADA (PDLH) | 30,000,000 | - | 30,000,000 |
| 1111-1-12-53-16 | FONDS SPECIAUX DE DEVELOPPEMENT TERRITORIAL (FONDS LOCAL DE DEVELOPPEMENT ET D'AMENAGEMENT DU TERRITOIRE) | 1,200,000,000 | - | 1,200,000,000 |
| 1111-1-12-53-17 | PROGRAMME INTERIMAIRE D'APPUI A LA GOUVERNANCE ET A L'INVESTISSEMENT LOCAL EN HAITI (AGIL) | - | - | - |

**REPARTITION GEOGRAPHIQUE DES INVESTISSEMENTS PUBLICS
PAR SOURCES DE FINANCEMENT
EXERCICE 2009-2010**

| RESSOURCES EXTERNES | | | | | |
|---------------------|----------------|---------|------|----------------|----------------|
| BILATERALE | MULTILATERALE | SOURCE | TYPE | TOTAL RE | TOTAL PIP |
| 22,126,364,984 | 25,317,836,830 | | | 47,444,201,814 | 56,497,819,616 |
| 19,145,805,769 | 17,588,718,359 | - | - | 36,734,524,128 | 42,230,556,949 |
| 11,289,925,240 | 1,225,774,044 | - | - | 12,515,699,284 | 15,018,407,087 |
| - | - | - | - | - | 40,000,000 |
| - | 4,400,000 | PNUD | DON | 4,400,000 | 4,400,000 |
| - | 11,897,644 | PNUD | DON | 11,897,644 | 11,897,644 |
| - | - | - | - | - | 30,000,000 |
| - | - | - | - | - | 10,000,000 |
| 8,800,000 | - | ESPAGNE | DON | 8,800,000 | 53,800,000 |
| 14,984,200 | - | ESPAGNE | DON | 14,984,200 | 14,984,200 |
| - | - | - | - | - | 20,000,000 |
| - | - | - | - | - | 10,000,000 |
| - | - | - | - | - | 8,000,000 |
| - | - | - | - | - | 8,000,000 |
| - | - | - | - | - | 150,707,803 |
| - | - | - | - | - | 88,000,000 |
| - | 152,900,000 | UE | DON | 152,900,000 | 152,900,000 |
| - | - | BID | DON | - | 10,000,000 |
| - | - | ACDI | DON | - | 30,000,000 |
| - | - | - | - | - | 1,200,000,000 |
| - | 152,900,000 | UE | DON | 152,900,000 | 152,900,000 |

**REPARTITION GEOGRAPHIQUE DES INVESTISSEMENTS PUBLICS
PAR SOURCES DE FINANCEMENT
EXERCICE 2009-2010**

| CODE | PROJETS | RESSOURCES NATIONALES | | |
|-----------------|--|-----------------------|-----|------------|
| | | TRESOR PUBLIC | AFC | TOTAL RN |
| 1111-1-12-53-50 | PROGRAMME DE REHABILITATION URBAINE (PRET 1639/SF-HA) | 10,000,000 | - | 10,000,000 |
| 1111-1-12-53-52 | TECHNICAL COOPERATION FACILITY I (PROJET 9 ACP HA 10) | - | - | - |
| 1111-1-12-53-53 | TECHNICAL COOPERATION FACILITY II (PROJET 9 ACP HA 31) | - | - | - |
| 1111-1-12-53-54 | TECHNICAL COOPERATION FACILITY III (PROJET 9 ACP HA 31) | - | - | - |
| 1111-1-12-53-56 | PROGRAMME D'APPUI AU RENFORCEMENT DE LA SOCIETE CIVILE HAITIENNE (PARSCH) | - | - | - |
| 1111-1-12-53-57 | COOPERATION DECENTRALISEE | - | - | - |
| 1111-1-12-53-58 | COFINANCEMENT ONG (LIGNE BUDGETAIRE ONG/PVD) | - | - | - |
| 1111-1-12-53-59 | ACTEURS NON ETATIQUES ET AUTORITES LOCALES DE DEVELOPPEMENT (LIGNE BUDGETAIRE ANE) | - | - | - |
| 1111-1-12-53-60 | ACTEURS NON ETATIQUES ET AUTORITES LOCALES DE DEVELOPPEMENT (LIGNE BUDGETAIRE ANE) | - | - | - |
| 1111-1-12-53-62 | APPUI A LA GOUVERNANCE TERRITORIALE | 65,000,000 | - | 65,000,000 |
| 1111-1-12-54-11 | PROJET DE RENFORCEMENT DES FILIERES DE PRODUCTION (MARCHE) | - | - | - |
| 1111-1-12-54-12 | PROJET DE FACILITATION DU COMMERCE ET DE L'INVESTISSEMENT (I-TRADE) | - | - | - |
| 1111-1-12-54-13 | PROGRAMME DE FINANCEMENT INTEGRE POUR LES FILIERES ET LES ENTREPRISES AFRICOLES (HIFIVE) | - | - | - |
| 1111-1-12-54-14 | PROJET DE CREATION D'EMPLOIS A TRAVERS MARCHE | - | - | - |
| 1111-1-12-54-15 | PROGRAMME DE PROMOTION ECONOMIQUE- DCA | - | - | - |
| 1111-1-12-54-16 | PROGRAMME DE LUTTE CONTRE LE VIH-SIDA (MULTISECTORIEL) | - | - | - |
| 1111-1-12-54-17 | PROGRAMME DE LUTTE CONTRE LE VIH-SIDA (5) | - | - | - |
| 1111-1-12-54-18 | PROJET DE FOURNITURE DE SOINS DE SANTE (1) | - | - | - |
| 1111-1-12-54-19 | PROJET DE FOURNITURE DE SOINS DE SANTE (FIELD SUPPORT) | - | - | - |
| 1111-1-12-54-20 | PROJET DE FOURNITURE DE SOINS DE SANTE (CHAMP) | - | - | - |
| 1111-1-12-54-21 | PROJET DE MARKETING SOCIAL (AIDSTAR) | - | - | - |

**REPARTITION GEOGRAPHIQUE DES INVESTISSEMENTS PUBLICS
PAR SOURCES DE FINANCEMENT
EXERCICE 2009-2010**

| RESSOURCES EXTERNES | | | | | |
|---------------------|---------------|--------|---------|---------------|---------------|
| BILATERALE | MULTILATERALE | SOURCE | TYPE | TOTAL RE | TOTAL PIP |
| - | 435,600,000 | BID | EMPRUNT | 435,600,000 | 445,600,000 |
| - | 6,116,000 | UE | DON | 6,116,000 | 6,116,000 |
| - | 24,464,000 | UE | DON | 24,464,000 | 24,464,000 |
| - | 27,522,000 | UE | DON | 27,522,000 | 27,522,000 |
| - | 27,522,000 | UE | DON | 27,522,000 | 27,522,000 |
| - | 11,620,400 | UE | DON | 11,620,400 | 11,620,400 |
| - | 73,392,000 | UE | DON | 73,392,000 | 73,392,000 |
| - | 39,754,000 | UE | DON | 39,754,000 | 39,754,000 |
| - | 82,566,000 | UE | DON | 82,566,000 | 82,566,000 |
| - | 52,800,000 | PNUD | DON | 52,800,000 | 117,800,000 |
| 110,000,000 | - | USA | DON | 110,000,000 | 110,000,000 |
| 57,420,000 | - | USA | DON | 57,420,000 | 57,420,000 |
| 202,400,000 | - | USA | DON | 202,400,000 | 202,400,000 |
| 49,764,000 | - | USA | DON | 49,764,000 | 49,764,000 |
| 37,180,000 | - | USA | DON | 37,180,000 | 37,180,000 |
| 1,595,440,000 | - | USA | DON | 1,595,440,000 | 1,595,440,000 |
| 2,429,372,000 | - | USA | DON | 2,429,372,000 | 2,429,372,000 |
| 528,836,000 | - | USA | DON | 528,836,000 | 528,836,000 |
| 4,400,000 | - | USA | DON | 4,400,000 | 4,400,000 |
| 212,300,000 | - | USA | DON | 212,300,000 | 212,300,000 |
| 49,720,000 | - | USA | DON | 49,720,000 | 49,720,000 |

**REPARTITION GEOGRAPHIQUE DES INVESTISSEMENTS PUBLICS
PAR SOURCES DE FINANCEMENT
EXERCICE 2009-2010**

| CODE | PROJETS | RESSOURCES NATIONALES | | |
|-----------------|---|-----------------------|-----|----------|
| | | TRESOR PUBLIC | AFC | TOTAL RN |
| 1111-1-12-54-22 | PROGRAMME D'AIDE A LA SECURITE ALIMENTAIRE (MYAP-1) DE TYPE MULTISECTORIEL INTERVENANT DANS LA SANTE, L'AGRICULTURE, L'EDUCATION ET LES SERVICES SOCIAUX | - | - | - |
| 1111-1-12-54-23 | PROGRAMME D'AIDE A LA SECURITE ALIMENTAIRE (MYAP-2) DE TYPE MULTISECTORIEL INTERVENANT DANS LA SANTE, L'AGRICULTURE, L'EDUCATION ET LES SERVICES SOCIAUX | - | - | - |
| 1111-1-12-54-24 | PROGRAMME D'AIDE A LA SECURITE ALIMENTAIRE (MYAP-3) DE TYPE MULTISECTORIEL INTERVENANT DANS LA SANTE, L'AGRICULTURE, L'EDUCATION ET LES SERVICES SOCIAUX | - | - | - |
| 1111-1-12-54-25 | PROGRAMME D'AIDE A LA SECURITE ALIMENTAIRE (SYAP-3) | - | - | - |
| 1111-1-12-54-26 | PROGRAMME D'APPUI A LA DÉCENTRALISATION ET A LA GOUVERNANCE LOCALE | - | - | - |
| 1111-1-12-54-27 | PROGRAMME DE PROTECTION DES DROITS HUMAINS | - | - | - |
| 1111-1-12-54-28 | NOUVEAU PROGRAMME SUR LA PROTECTION DES DROITS HUMAINS | - | - | - |
| 1111-1-12-54-29 | NOUVEAU PROJET D'APPUI AUX ELECTIONS (1) | - | - | - |
| 1111-1-12-54-30 | PROGRAMME D'APPUI AUX PARTIS POLITIQUES | - | - | - |
| 1111-1-12-54-31 | PROJET D'APPUI A LA SOCIETE CIVILE | - | - | - |
| 1111-1-12-54-32 | PROGRAMME DE LUTTE CONTRE LA CORRUPTION | - | - | - |
| 1111-1-12-54-33 | SUPPORT A LA GESTION DE L'EAU DES RESSOURCES NATURELLES ET A LA REHABILITATION DES INFRASTRUCTURES ROUTIERES SECONDAIRES ET TERTIAIRES A TRAVERS LE PROJET KATA | - | - | - |
| 1111-1-12-54-34 | PROGRAMME KONBIT AK TÈT ANSANM (KATA) | - | - | - |
| 1111-1-12-54-35 | PROGRAMME DE REVITALISATION ET DE PROMOTION DE L'ENTENTE ET DE LA PAIX (PREPEP) | - | - | - |
| 1111-1-12-54-36 | PROGRAMME D'APPUI AU DÉVELOPPEMENT ECONOMIQUE D'HAÏTI (DEED) | - | - | - |
| 1111-1-12-54-37 | PROJET D'ASSISTANCE TECHNIQUE AU GOUVERNEMENT D'HAÏTI | - | - | - |
| 1111-1-12-54-38 | PROJET DE PROTECTION DES FRONTIERES | - | - | - |
| 1111-1-12-55-11 | FONDS BATI LAVI | - | - | - |
| 1111-1-12-55-12 | APPUI AU RENFORCEMENT DE LA GESTION PUBLIQUE | - | - | - |
| 1111-1-12-55-13 | FONDS SANTE EDUCATION I | - | - | - |
| 1111-1-12-55-14 | FONDS SANTE EDUCATION II | - | - | - |

**REPARTITION GEOGRAPHIQUE DES INVESTISSEMENTS PUBLICS
PAR SOURCES DE FINANCEMENT
EXERCICE 2009-2010**

| RESSOURCES EXTERNES | | | | | |
|---------------------|---------------|--------|------|-------------|-------------|
| BILATERALE | MULTILATERALE | SOURCE | TYPE | TOTAL RE | TOTAL PIP |
| 717,840,288 | - | USA | DON | 717,840,288 | 717,840,288 |
| 456,157,812 | - | USA | DON | 456,157,812 | 456,157,812 |
| 388,001,900 | - | USA | DON | 388,001,900 | 388,001,900 |
| 660,000,000 | - | USA | DON | 660,000,000 | 660,000,000 |
| 260,920,000 | - | USA | DON | 260,920,000 | 260,920,000 |
| 85,800,000 | - | USA | DON | 85,800,000 | 85,800,000 |
| 20,768,000 | - | USA | DON | 20,768,000 | 20,768,000 |
| 176,000,000 | - | USA | DON | 176,000,000 | 176,000,000 |
| 50,160,000 | - | USA | DON | 50,160,000 | 50,160,000 |
| 253,352,000 | - | USA | DON | 253,352,000 | 253,352,000 |
| 57,200,000 | - | USA | DON | 57,200,000 | 57,200,000 |
| 654,236,000 | - | USA | DON | 654,236,000 | 654,236,000 |
| 440,000,000 | - | USA | DON | 440,000,000 | 440,000,000 |
| 624,316,000 | - | USA | DON | 624,316,000 | 624,316,000 |
| 71,412,000 | - | USA | DON | 71,412,000 | 71,412,000 |
| 44,000,000 | - | USA | DON | 44,000,000 | 44,000,000 |
| 6,600,000 | - | USA | DON | 6,600,000 | 6,600,000 |
| 148,230,632 | - | ACDI | DON | 148,230,632 | 148,230,632 |
| 35,200,000 | - | ACDI | DON | 35,200,000 | 35,200,000 |
| 35,132,900 | - | ACDI | DON | 35,132,900 | 35,132,900 |
| 235,547,356 | - | ACDI | DON | 235,547,356 | 235,547,356 |

**REPARTITION GEOGRAPHIQUE DES INVESTISSEMENTS PUBLICS
PAR SOURCES DE FINANCEMENT
EXERCICE 2009-2010**

| CODE | PROJETS | RESSOURCES NATIONALES | | |
|-----------------|--|-----------------------|-----|-------------|
| | | TRESOR PUBLIC | AFC | TOTAL RN |
| 1111-1-12-55-15 | FONDS D'APPUI JUSTICE ET DROITS HUMAINS | - | - | - |
| 1111-1-12-55-16 | PROGRAMME DE COOPERATION VOLONTAIRE D'APPUI A LA GOUVERNANCE | - | - | - |
| 1111-1-12-55-17 | FONDS DEMOCRATIE ET PAIX | - | - | - |
| 1111-1-12-55-18 | CENTRE DE GESTION DES FONDS II (CGF) | - | - | - |
| 1111-1-12-55-19 | FORMATION INITIALE ET PERFECTIONNEMENT DES CADRES | - | - | - |
| 1111-1-12-55-20 | APPUI TECHNIQUE EN HAITI (PATH) | - | - | - |
| 1111-1-12-55-21 | HAITI MARKET PLACE | - | - | - |
| 1111-1-12-55-22 | APPUI A L'APPEL TRANSITIONNEL DES NATIONS-UNIES | - | - | - |
| 1111-1-12-55-23 | FKF-APPUI PROMOTION DU DROIT DES FEMMES | - | - | - |
| 1111-1-12-55-24 | FONDS DEVELOPPEMENT ECONOMIQUE ET EMPLOIS | - | - | - |
| 1111-1-12-55-25 | FONDS DEVELOPPEMENT ECONOMIQUE ET EMPLOIS (FODEMII) | - | - | - |
| 1111-1-12-57-11 | INTERVENTIONS D'URGENCE DU GOUVERNEMENT | 70,000,000 | - | 70,000,000 |
| 1111-1-12-57-12 | PROGRAMME D'URGENCE PRE-SAISON PLUVIEUSE ET CYCLONIQUE DANS LES ZONES A RISQUES CLIMATIQUES | 300,000,000 | - | 300,000,000 |
| 1111-1-12-57-13 | ACQUISITION D'EQUIPEMENTS DE RAMASSAGE DES ORDURES | 40,000,000 | - | 40,000,000 |
| 1111-1-12-57-14 | PROGRAMME DE COLLECTE DES ORDURES | 40,000,000 | - | 40,000,000 |
| 1111-1-12-57-18 | INSTALLATION DE NOUVEAUX SYSTEMES DE FEUX DE SIGNALISATION INCLUANT LA REHABILITATION DES FEUX EXISTANTS (PHASE I) | 60,000,000 | - | 60,000,000 |
| 1111-1-12-57-20 | RENFORCEMENT EN MATERIELS ET EQUIPEMENTS (PHASE II) | 25,000,000 | - | 25,000,000 |
| 1111-1-12-57-21 | PROGRAMME DE SUPPORT AUX ACTIVITES DES COOPERATIONS CUBAINE ET TRIPARTITE | 35,000,000 | - | 35,000,000 |
| 1111-1-12-57-22 | SOUS-PROGRAMME NATIONAL D'IMPLANTATION DE LACS COLLINAIRES | 150,000,000 | - | 150,000,000 |
| 1111-2-13-50-11 | RENFORCEMENT INSTITUTIONNEL | 5,000,000 | - | 5,000,000 |
| 1111-2-13-50-12 | RENFORCEMENT ACADEMIQUE DU CTPEA | 5,000,000 | - | 5,000,000 |

**REPARTITION GEOGRAPHIQUE DES INVESTISSEMENTS PUBLICS
PAR SOURCES DE FINANCEMENT
EXERCICE 2009-2010**

| RESSOURCES EXTERNES | | | | | |
|---------------------|---------------|--------|------|-------------|-------------|
| BILATERALE | MULTILATERALE | SOURCE | TYPE | TOTAL RE | TOTAL PIP |
| 13,133,912 | - | ACDI | DON | 13,133,912 | 13,133,912 |
| 8,680,760 | - | ACDI | DON | 8,680,760 | 8,680,760 |
| 68,200,000 | - | ACDI | DON | 68,200,000 | 68,200,000 |
| 20,900,000 | - | ACDI | DON | 20,900,000 | 20,900,000 |
| 153,619,708 | - | ACDI | DON | 153,619,708 | 153,619,708 |
| 79,200,000 | - | ACDI | DON | 79,200,000 | 79,200,000 |
| 82,295,180 | - | ACDI | DON | 82,295,180 | 82,295,180 |
| 1,314,984 | - | ACDI | DON | 1,314,984 | 1,314,984 |
| 39,800,024 | - | ACDI | DON | 39,800,024 | 39,800,024 |
| 36,443,044 | - | ACDI | DON | 36,443,044 | 36,443,044 |
| 64,846,540 | - | ACDI | DON | 64,846,540 | 64,846,540 |
| - | - | - | - | - | 70,000,000 |
| - | - | - | - | - | 300,000,000 |
| - | - | - | - | - | 40,000,000 |
| - | - | - | - | - | 40,000,000 |
| - | - | - | - | - | 60,000,000 |
| - | - | - | - | - | 25,000,000 |
| - | - | - | - | - | 35,000,000 |
| - | - | - | - | - | 150,000,000 |
| - | - | - | - | - | 5,000,000 |
| - | - | - | - | - | 5,000,000 |

**REPARTITION GEOGRAPHIQUE DES INVESTISSEMENTS PUBLICS
PAR SOURCES DE FINANCEMENT
EXERCICE 2009-2010**

| CODE | PROJETS | RESSOURCES NATIONALES | | |
|-----------------|--|-----------------------|----------|--------------------|
| | | TRESOR PUBLIC | AFC | TOTAL RN |
| 1111-2-14-52-11 | RENFORCEMENT INSTITUTIONNEL DU CNC | 10,000,000 | - | 10,000,000 |
| 1111-2-15-52-11 | RENFORCEMENT INSTITUTIONNEL DU CNIGS | 8,000,000 | - | 8,000,000 |
| 1111-2-15-52-12 | OUTILS D'INFORMATION POUR L'ORIENTATION DES INVESTISSEMENTS DE DEVELOPPEMENT | 10,000,000 | - | 10,000,000 |
| 1111-2-15-52-13 | PROGRAMME D'INFRASTRUCTURES TERRITORIALES POUR LE DEVELOPPEMENT DURABLE (PITDD)-CONSTRUCTION SIEGE ET APPUI A LA GESTION DU CNIGS, RENFORCEMENT DES CAPACITES DES MINISTERES UTILISATEURS DES IMAGES (ASSISTANCE TECHNIQUE, ACQUISITION FOURNITURES) | 20,000,000 | - | 20,000,000 |
| 1112 | MINISTERE DE L'ECONOMIE ET DES FINANCES | 298,000,000 | - | 298,000,000 |
| 1112-1-12-51-12 | APPUI A LA LUTTE CONTRE LA CONTREBANDE | 12,000,000 | - | 12,000,000 |
| 1112-1-12-51-13 | HA/L 1029 APPUI AU PROGRAMME DE GOUVERNANCE ECONOMIQUE | - | - | - |
| 1112-1-12-51-14 | MOBILISATION DES RECETTES FISCALES | - | - | - |
| 1112-1-12-51-15 | ACOOPECH III COOP. EPARGNE ET CREDIT | - | - | - |
| 1112-1-12-52-11 | APPUI A LA GESTION DES RESSOURCES HUMAINES. 1821/SF-HA | - | - | - |
| 1112-1-12-52-12 | FLEX VULNERABILITY | - | - | - |
| 1112-1-12-52-13 | RENFORCEMENT INSTITUTIONNEL DU MEF | 74,000,000 | - | 74,000,000 |
| 1112-1-12-52-14 | PROGRAMME DE RENFORCEMENT DES INSTITUTIONS DE GOUVERNANCE ECONOMIQUE. 1632/SF-HA | - | - | - |
| 1112-1-12-53-11 | REMISE EN ETAT DE L'INFRASTRUCTURE ECONOMIQUE DE BASE PRET 1493/SF-HA | 2,000,000 | - | 2,000,000 |
| 1112-2-13-51-11 | RECENSEMENT GENERAL DE LA POPULATION ET DE L'HABITAT | 2,000,000 | - | 2,000,000 |
| 1112-2-13-51-12 | RENFORCEMENT DES COMPTES NATIONAUX (RCN) | 10,000,000 | - | 10,000,000 |
| 1112-2-13-51-13 | RENFORCEMENT INSTITUTIONNEL DE L'IHSI | 5,000,000 | - | 5,000,000 |
| 1112-2-13-51-14 | APPUI AU DEVELOPPEMENT DE LA RECHERCHE STATISTIQUE | 5,000,000 | - | 5,000,000 |
| 1112-2-14-52-11 | RENFORCEMENT SYSTEME DE GESTION DES FINANCES PUBLIQUES | 11,000,000 | - | 11,000,000 |
| 1112-2-15-52-12 | APPUI A LA DIRECTION GÉNÉRALE DES IMPÔTS | - | - | - |
| 1112-2-16-51-11 | MODERNISATION DES STRUCTURES DOUANIERES HAITIENNES | 140,000,000 | - | 140,000,000 |

**REPARTITION GEOGRAPHIQUE DES INVESTISSEMENTS PUBLICS
PAR SOURCES DE FINANCEMENT
EXERCICE 2009-2010**

| RESSOURCES EXTERNES | | | | | |
|---------------------|---------------|--------|---------|---------------|---------------|
| BILATERALE | MULTILATERALE | SOURCE | TYPE | TOTAL RE | TOTAL PIP |
| - | - | - | - | - | 10,000,000 |
| - | - | - | - | - | 8,000,000 |
| - | - | - | - | - | 10,000,000 |
| - | 122,320,000 | UE | DON | 122,320,000 | 142,320,000 |
| 387,312,024 | 2,593,983,334 | - | - | 2,981,295,358 | 3,279,295,358 |
| - | - | - | - | - | 12,000,000 |
| - | 110,000,000 | BID | DON | 110,000,000 | 110,000,000 |
| 105,820,000 | - | ACDI | DON | 105,820,000 | 105,820,000 |
| 270,492,024 | - | ACDI | DON | 270,492,024 | 270,492,024 |
| - | 39,160,000 | BID | EMPRUNT | 39,160,000 | 39,160,000 |
| - | 1,223,200,000 | UE | DON | 1,223,200,000 | 1,223,200,000 |
| - | - | - | - | - | 74,000,000 |
| - | 59,400,000 | BID | EMPRUNT | 59,400,000 | 59,400,000 |
| - | - | BID | EMPRUNT | - | 2,000,000 |
| - | - | UE | DON | - | 2,000,000 |
| - | - | - | - | - | 10,000,000 |
| - | - | - | - | - | 5,000,000 |
| - | - | - | - | - | 5,000,000 |
| - | - | - | - | - | 11,000,000 |
| 11,000,000 | - | USA | DON | 11,000,000 | 11,000,000 |
| - | - | - | - | - | 140,000,000 |

**REPARTITION GEOGRAPHIQUE DES INVESTISSEMENTS PUBLICS
PAR SOURCES DE FINANCEMENT
EXERCICE 2009-2010**

| CODE | PROJETS | RESSOURCES NATIONALES | | |
|-----------------|---|-----------------------|----------|--------------------|
| | | TRESOR PUBLIC | AFC | TOTAL RN |
| 1112-2-19-54-11 | PROGRAMME DEVELOPPEMENT LOCAL (PDL) FAES PRET 1491 SF/HA | 17,000,000 | - | 17,000,000 |
| 1112-2-19-54-12 | PROGRAMME D'APPUI AUX INITIATIVES PRODUCTIVES FAES PRET FIDA | 5,000,000 | - | 5,000,000 |
| 1112-2-19-54-14 | PROJET D'URGENCE DE RECONSTRUCTION SCOLAIRE (PURES) | - | - | - |
| 1112-2-19-54-15 | APPUI AUX INFRASTRUCTURES SOCIALES HA-L1040 | - | - | - |
| 1112-2-21-51-11 | RENFORCEMENT DE CAPACITES DE L'ULCC | 15,000,000 | - | 15,000,000 |
| 1112-2-26-54-12 | PROJET DE DEVELOPPEMENT COMMUNAUTAIRE PARTICIPATIF | - | - | - |
| 1112-2-26-54-13 | PROJET DE DEVELOPPEMENT COMMUNAUTAIRE PARTICIPATIF FINANCEMENT ADDITIONNEL | - | - | - |
| 1112-2-26-54-14 | PROJET DE DEVELOPPEMENT COMMUNAUTAIRE PARTICIPATIF (PRODEPUR) | - | - | - |
| 1112-2-26-54-15 | ASSISTANCE TECHNIQUE A LAGOVERNANCE ECONOMIQUE (EGTAG II) | - | - | - |
| 1113 | MINISTERE DE L'AGRICULTURE, DES RESSOURCES NATURELLES ET DU DVPT RURAL | 888,500,000 | - | 888,500,000 |
| 1113-1-12-52-11 | APPUI A LA DECONCENTRATION DU MARNDR | 5,000,000 | - | 5,000,000 |
| 1113-1-12-52-12 | APPUI A L'INCAH | 4,500,000 | - | 4,500,000 |
| 1113-1-12-52-13 | PROJET DE RENFORCEMENT DES INSTITUTIONS AGRICOLES | - | - | - |
| 1113-1-12-52-15 | CONSOLIDATION OBSERVATOIRE NATIONAL DE LA SECURITE ALIMENTAIRE (CNSA) | 4,000,000 | - | 4,000,000 |
| 1113-1-12-52-17 | RECENSEMENT GENERAL DE L'AGRICULTURE/FAO | 9,000,000 | - | 9,000,000 |
| 1113-1-12-52-18 | APPUI A L'UNITE D'ETUDES ET DE PROGRAMMATION (UEP) | 9,000,000 | - | 9,000,000 |
| 1113-1-12-52-19 | TCP/HAI/3103 RENFORCEMENT DES FONCTIONS DE PLANIFICATION ET D'APPUI A LA DECENTRALISATION ET AU DEVELOPPEMENT LOCAL DU MARNDR | - | - | - |
| 1113-1-12-52-20 | TCP/HAI/,,,, - TCPF: APPUI A LA FORMULATION D'UNE POLITIQUE, STRATEGIE ET D'UN PLAN D'ACTIONS FORESTIER | - | - | - |
| 1113-1-12-53-11 | AMELIORATION DE LA PRODUCTIVITE DES CULTURES ET DES SOLS (HAI/S/003) AIEA (ARTIBONITE/OUEST) | 3,000,000 | - | 3,000,000 |
| 1113-1-12-53-12 | DEVELOPPEMENT DES FILIERES AGRO-ALIMENTAIRES | 20,000,000 | - | 20,000,000 |
| 1113-1-12-53-13 | APPUI A LA TRANSFORMATION DES PRODUITS AGRICOLES | - | - | - |

**REPARTITION GEOGRAPHIQUE DES INVESTISSEMENTS PUBLICS
PAR SOURCES DE FINANCEMENT
EXERCICE 2009-2010**

| RESSOURCES EXTERNES | | | | | |
|---------------------|----------------------|--------|---------|----------------------|----------------------|
| BILATERALE | MULTILATERALE | SOURCE | TYPE | TOTAL RE | TOTAL PIP |
| - | 7,788,000 | BID | EMPRUNT | 7,788,000 | 24,788,000 |
| - | 442,986,175 | FIDA | EMPRUNT | 442,986,175 | 447,986,175 |
| - | 75,121,951 | BM | DON | 75,121,951 | 75,121,951 |
| - | 110,000,000 | BID | DON | 110,000,000 | 110,000,000 |
| - | - | - | - | - | 15,000,000 |
| - | 293,127,208 | BM | DON | 293,127,208 | 293,127,208 |
| - | 110,000,000 | BM | DON | 110,000,000 | 110,000,000 |
| - | 88,000,000 | BM | DON | 88,000,000 | 88,000,000 |
| - | 35,200,000 | BM | DON | 35,200,000 | 35,200,000 |
| 913,126,272 | 1,847,495,525 | - | - | 2,760,621,797 | 3,649,121,797 |
| - | - | - | - | - | 5,000,000 |
| - | - | - | - | - | 4,500,000 |
| - | 22,000,000 | BM | DON | 22,000,000 | 22,000,000 |
| - | - | UE | DON | - | 4,000,000 |
| - | 44,000,000 | UE | DON | 44,000,000 | 53,000,000 |
| - | - | - | - | - | 9,000,000 |
| - | 376,816 | FAO | DON | 376,816 | 376,816 |
| - | 686,400 | FAO | DON | 686,400 | 686,400 |
| - | 22,487,220 | AIEA | DON | 22,487,220 | 25,487,220 |
| - | - | - | - | - | 20,000,000 |
| 80,000,000 | - | TAIWAN | DON | 80,000,000 | 80,000,000 |

**REPARTITION GEOGRAPHIQUE DES INVESTISSEMENTS PUBLICS
PAR SOURCES DE FINANCEMENT
EXERCICE 2009-2010**

| CODE | PROJETS | RESSOURCES NATIONALES | | |
|-----------------|--|-----------------------|-----|-------------|
| | | TRESOR PUBLIC | AFC | TOTAL RN |
| 1113-1-12-53-14 | APPUI A L'ELEVAGE | 25,000,000 | - | 25,000,000 |
| 1113-1-12-53-15 | PROJET D'APPUI A LA PÊCHE MARITIME | - | - | - |
| 1113-1-12-53-16 | PROJET DE DEVELOPPEMENT DE L'AQUACULTURE | - | - | - |
| 1113-1-12-53-18 | PRODUCTION ET COMMERCIALISATION DU CAFÉ, BAMBOUS ET FRUITS A MARMELADE/CAYES-JACMEL/Makari | 6,000,000 | - | 6,000,000 |
| 1113-1-12-53-21 | GCP/HAI/019/CAN: DEVELOPPEMENT LOCAL DE LA COMMUNE DE MARMELADE ET PLAISANCE II | 7,000,000 | - | 7,000,000 |
| 1113-1-12-53-23 | PROHUERTA | - | - | - |
| 1113-1-12-53-26 | UTF/HAI/023/HAI: PLAN D'ACTION A COURT TERME D'APPUI A LA PRODUCTION VIVRIERE (FONDS DTS) | - | - | - |
| 1113-1-12-53-27 | ...; PROGRAMME D'APPUI A LA SECURITE ALIMENTAIRE DE L'UNION EUROPEENNE | - | - | - |
| 1113-1-12-53-28 | AIDE ALIMENTAIRE/PAM/ACF/PROMIP | - | - | - |
| 1113-1-12-53-29 | PROGRAMME DE DEVELOPPEMENT DE L'ECONOMIQUE DES FILIERES RURALES. 1794/SF-HA | 5,000,000 | - | 5,000,000 |
| 1113-1-12-53-30 | LUTTE PHYTOSANITAIRE CONTRE LES MOUCHES ATTANQUANT LES MANGUES DANS LES GRANDES ZONES PRODUCTRICES | 20,000,000 | - | 20,000,000 |
| 1113-1-12-53-32 | PROGRAMME DE SUBVENTIONS DE FERTILISANTS | 425,000,000 | - | 425,000,000 |
| 1113-1-12-53-33 | PROGRAMME DE SUBVENTIONS DE SEMENCES | 110,000,000 | - | 110,000,000 |
| 1113-1-12-53-34 | APPUI A LA MECANISATION | 85,000,000 | - | 85,000,000 |
| 1113-1-12-53-35 | PROTECTION ET AMENAGEMENT DES ECOSYSTEMES FRAGILES | 60,000,000 | - | 60,000,000 |
| 1113-1-12-53-37 | APPUI AUX CULTURES D'EXPORTATION (CAFÉ-CACAO-MANGUES) | 2,000,000 | - | 2,000,000 |
| 1113-1-12-53-38 | PROMOTION CREDIT AGRICOLE | 15,000,000 | - | 15,000,000 |
| 1113-1-12-53-39 | RELANCE DE LA PRODUCTION AGRICOLE | - | - | - |
| 1113-1-12-53-40 | CONTRIBUTION A LA SECURITE ALIMENTAIRE | - | - | - |
| 1113-1-12-53-44 | PROGRAMME NATIONAL POUR LA SECURITE ALIMENTAIRE | 5,000,000 | - | 5,000,000 |
| 1113-1-12-53-46 | PROJET PPI PHASE II - NORD/EST/NORD/OUEST | 2,000,000 | - | 2,000,000 |

**REPARTITION GEOGRAPHIQUE DES INVESTISSEMENTS PUBLICS
PAR SOURCES DE FINANCEMENT
EXERCICE 2009-2010**

| RESSOURCES EXTERNES | | | | | |
|---------------------|---------------|---------|---------|-------------|-------------|
| BILATERALE | MULTILATERALE | SOURCE | TYPE | TOTAL RE | TOTAL PIP |
| - | - | - | - | - | 25,000,000 |
| 15,400,000 | - | ESPAGNE | DON | 15,400,000 | 15,400,000 |
| 8,800,000 | - | ESPAGNE | DON | 8,800,000 | 8,800,000 |
| - | - | TAIWAN | DON | - | 6,000,000 |
| 17,875,396 | - | ACDI | DON | 17,875,396 | 24,875,396 |
| 50,596,040 | - | ACDI | DON | 50,596,040 | 50,596,040 |
| - | 143,995,720 | FIDA | DON | 143,995,720 | 143,995,720 |
| - | 264,000,000 | UE | DON | 264,000,000 | 264,000,000 |
| 40,526,332 | - | FRANCE | DON | 40,526,332 | 40,526,332 |
| - | 184,800,000 | BID | EMPRUNT | 184,800,000 | 189,800,000 |
| - | - | - | - | - | 20,000,000 |
| - | - | - | - | - | 425,000,000 |
| - | - | - | - | - | 110,000,000 |
| - | - | - | - | - | 85,000,000 |
| - | - | - | - | - | 60,000,000 |
| - | 10,875,369 | UE | DON | 10,875,369 | 12,875,369 |
| - | - | - | - | - | 15,000,000 |
| 89,467,092 | - | ACDI | DON | 89,467,092 | 89,467,092 |
| 89,501,412 | - | ACDI | DON | 89,501,412 | 89,501,412 |
| - | - | - | - | - | 5,000,000 |
| - | 79,200,000 | FIDA | EMPRUNT | 79,200,000 | 81,200,000 |

**REPARTITION GEOGRAPHIQUE DES INVESTISSEMENTS PUBLICS
PAR SOURCES DE FINANCEMENT
EXERCICE 2009-2010**

| CODE | PROJETS | RESSOURCES NATIONALES | | |
|-----------------|--|-----------------------|--------------------|--------------------|
| | | TRESOR PUBLIC | AFC | TOTAL RN |
| 1113-1-12-53-47 | INTERVENTION ADDITIONNELLE MARNDR- IICA | - | - | - |
| 1113-1-12-53-48 | PROGRAMME TRIPARTITE VENEZUELA-CUBA-HAITI | - | - | - |
| 1113-1-12-53-49 | CONTRÔLE CYLAS DE LA PATATE DOUCE | 5,000,000 | - | 5,000,000 |
| 1113-1-12-53-50 | CONTRÔLE DE ZOONOSES, DES MALADIES ANIMALES INFECTIEUSES ENDEMIQUES ET SURVEILLANCE EPIDEMIOLOGIQUE | 3,000,000 | - | 3,000,000 |
| 1113-1-12-53-51 | CONTRÔLE FOURMI | 10,000,000 | - | 10,000,000 |
| 1113-1-12-53-52 | FOIRE AGRICOLE | 20,000,000 | - | 20,000,000 |
| 1113-1-12-53-56 | APPUI AUX ACTIVITES DE LA FACN | - | - | - |
| 1113-1-12-54-11 | SECURITE ALIMENTAIRE - PAA 2008 | - | - | - |
| 1113-1-12-54-12 | FOOD FACILITY | - | - | - |
| 1113-1-12-54-13 | SECURITE ALIMENTAIRE- PAA 2009 | - | - | - |
| 1113-1-12-54-14 | PLAN GLOBAL ECHO 2009 - REDUCTION DE LA VULNERABILITE NUTRITIONNELLE | - | - | - |
| 1113-1-12-55-11 | PROGRAMME NATIONAL D'ALERTE PRECOCE EN CAS D'INONDATIONS (PRET BID 1642-HA) | - | - | - |
| 1113-1-12-55-12 | PROGRAMME DE REDUCTION DES RISQUES DANS LES BASSINS VERSANTS PRIORITAIRES. HA-L1041 | - | - | - |
| 1113-1-12-55-13 | PROGRAMME DE REHABILITATION DE PERIMETRES IRRIGUES A L'ARCAHAIE ET ST. MARC ET DE CONSTRUCTION DE LACS COLLINAIRES DANS LE PLATEAU CENTRAL | 1,000,000 | - | 1,000,000 |
| 1113-1-12-55-22 | REHABILITATION PISTES AGRICOLES | 18,000,000 | - | 18,000,000 |
| 1113-2-14-59-11 | APPUI AUX ACTIVITES DE L'INARA | 10,000,000 | - | 10,000,000 |
| 1114 | MINISTERE DES TRAVAUX PUBLICS , TRANSPORTS ET COMMUNICATIONS | 312,000,000 | 187,130,400 | 499,130,400 |
| 1114-1-12-62-11 | APPUI AU SECTEUR ELECTRICITE (REDUCTION DES PERTES) | - | - | - |
| 1114-1-12-62-14 | CONSTRUCTION DU RESEAU ELECTRIQUE PELIGRE/ CANGE / THOMONDE/ HINCHE / PIGNON | 80,000,000 | - | 80,000,000 |
| 1114-1-12-62-16 | CENTRE SEMI-AUTONOME ELECTRICITE D'HAITI | - | - | - |
| 1114-1-12-62-17 | ELECTRICITY GENERATION REHABILITATION | - | - | - |

**REPARTITION GEOGRAPHIQUE DES INVESTISSEMENTS PUBLICS
PAR SOURCES DE FINANCEMENT
EXERCICE 2009-2010**

| RESSOURCES EXTERNES | | | | | |
|---------------------|---------------|-----------|------|----------------|----------------|
| BILATERALE | MULTILATERALE | SOURCE | TYPE | TOTAL RE | TOTAL PIP |
| - | 167,376,000 | IICA | DON | 167,376,000 | 167,376,000 |
| 396,000,000 | - | VENEZUELA | DON | 396,000,000 | 396,000,000 |
| - | - | - | - | - | 5,000,000 |
| - | - | - | - | - | 3,000,000 |
| - | - | - | - | - | 10,000,000 |
| - | - | - | - | - | 20,000,000 |
| 22,000,000 | - | TAIWAN | DON | 22,000,000 | 22,000,000 |
| - | 125,378,000 | UE | DON | 125,378,000 | 125,378,000 |
| - | 226,292,000 | UE | DON | 226,292,000 | 226,292,000 |
| - | 244,640,000 | UE | DON | 244,640,000 | 244,640,000 |
| - | 201,828,000 | UE | DON | 201,828,000 | 201,828,000 |
| - | 74,360,000 | BID | DON | 74,360,000 | 74,360,000 |
| - | 35,200,000 | BID | DON | 35,200,000 | 35,200,000 |
| 102,960,000 | - | FRANCE | DON | 102,960,000 | 103,960,000 |
| - | - | - | - | - | 18,000,000 |
| - | - | - | - | - | 10,000,000 |
| 1,930,437,212 | 9,799,966,043 | - | - | 11,730,403,255 | 12,229,533,655 |
| - | 86,577,568 | BM | DON | 86,577,568 | 86,577,568 |
| - | - | - | - | - | 80,000,000 |
| 215,052,376 | - | ACDI | DON | 215,052,376 | 215,052,376 |
| 62,373,256 | - | ACDI | DON | 62,373,256 | 62,373,256 |

**REPARTITION GEOGRAPHIQUE DES INVESTISSEMENTS PUBLICS
PAR SOURCES DE FINANCEMENT
EXERCICE 2009-2010**

| CODE | PROJETS | RESSOURCES NATIONALES | | |
|-----------------|---|-----------------------|-----|------------|
| | | TRESOR PUBLIC | AFC | TOTAL RN |
| 1114-1-12-63-19 | REHABILITATION ROUTE CAVAILLON-BARADERES (SUD/NIPPES) | 7,500,000 | - | 7,500,000 |
| 1114-1-12-63-20 | REHABILITATION ROUTE VIEUX BOURG D'AQUIN-L'ASILE-ANSE-A VEAU (SUD/NIPPES) | 7,500,000 | - | 7,500,000 |
| 1114-1-12-63-22 | REHABILITATION DES RUES A TRAVERS LES VILLES SECONDAIRES (10 Départements) | 40,000,000 | - | 40,000,000 |
| 1114-1264-11 | PROTECTION DES BERGES DE RIVIERE A TRAVERS LE PAYS | 10,000,000 | - | 10,000,000 |
| 1114-1264-12 | PROGRAMME DE PROTECTION DES RAVINES | 10,000,000 | - | 10,000,000 |
| 1114-1264-16 | INTERVENTION DANS LES ZONES FRAGILES (Assainissement) | 25,000,000 | - | 25,000,000 |
| 1114-12-65-30 | REHABILITATION RN2-GRAND-GOÂVE/MIRAGOÂNE | - | - | - |
| 1114-12-65-33 | REHABILITATION RN2-MIRAGOANE-FONDS DES NEGRES (NIPPES/SUD) | - | - | - |
| 1114-12-65-36 | REHABILITATION CAMP-PERRIN-JEREMIE | 50,000,000 | - | 50,000,000 |
| 1114-12-65-38 | REHABILITATION RN1 (Arcahaie- St Marc) | - | - | - |
| 1114-12-65-39 | REHABILITATION PORT-AU-PRINCE - MIREBALAIS | 4,000,000 | - | 4,000,000 |
| 1114-12-65-44 | REHABILITATION HINCHE-ST. RAPHAEL (AFC) | - | - | - |
| 1114-12-65-45 | CONTRÔLE DE POIDS | 5,000,000 | - | 5,000,000 |
| 1114-1266-14 | PROGRAMME DE REHABILITATION ET DE RELANCE ECONOMIQUE POST-CRISE (FRPC) (PROJET 9 ACP HA 15) | - | - | - |
| 1114-1266-15 | PROGRAMME DE MICRO REALISATIONS (PROJET 8 ACP HA 51) | - | - | - |
| 1114-1266-16 | AIDE D'URGENCE SAISON CYCLONIQUE VOLET INFRASTRUCTURES | - | - | - |
| 1114-1266-17 | INFRASTRUCTURES 10 EME FED | - | - | - |
| 1114-1266-18 | STANBY FACILITY (PROJET 9 ACP RCA 24) | - | - | - |
| 1114-1266-21 | PRD PROGRAMME DE REHABILITATION ET DE DEVELOPPEMENT (PROJET 9 ACP HA 4) | - | - | - |
| 1114-12-67-11 | CONSTRUCTION D'OUVRAGES D'ART (1493/SF-HA) | - | - | - |
| 1114-12-67-16 | ENTRETIEN OUVRAGES D'ART | 7,000,000 | - | 7,000,000 |

**REPARTITION GEOGRAPHIQUE DES INVESTISSEMENTS PUBLICS
PAR SOURCES DE FINANCEMENT
EXERCICE 2009-2010**

| RESSOURCES EXTERNES | | | | | |
|---------------------|---------------|--------|---------|---------------|---------------|
| BILATERALE | MULTILATERALE | SOURCE | TYPE | TOTAL RE | TOTAL PIP |
| - | - | - | - | - | 7,500,000 |
| - | - | - | - | - | 7,500,000 |
| - | - | - | - | - | 40,000,000 |
| - | - | - | - | - | 10,000,000 |
| - | - | - | - | - | 10,000,000 |
| - | - | - | - | - | 25,000,000 |
| - | 97,145,424 | BID | EMPRUNT | 97,145,424 | 97,145,424 |
| - | 174,247,255 | BID | EMPRUNT | 174,247,255 | 174,247,255 |
| - | 880,000,000 | BID | EMPRUNT | 880,000,000 | 930,000,000 |
| - | 1,076,677,114 | BID | EMPRUNT | 1,076,677,114 | 1,076,677,114 |
| - | 187,621,500 | UE | DON | 187,621,500 | 191,621,500 |
| - | 960,000,000 | UE | DON | 960,000,000 | 960,000,000 |
| - | - | - | - | - | 5,000,000 |
| - | 2,140,600,000 | UE | DON | 2,140,600,000 | 2,140,600,000 |
| - | 7,033,400 | UE | DON | 7,033,400 | 7,033,400 |
| - | 235,466,000 | UE | DON | 235,466,000 | 235,466,000 |
| - | 2,110,020,000 | UE | DON | 2,110,020,000 | 2,110,020,000 |
| - | 397,540,000 | UE | DON | 397,540,000 | 397,540,000 |
| - | 128,436,000 | UE | DON | 128,436,000 | 128,436,000 |
| - | 62,186,667 | BID | EMPRUNT | 62,186,667 | 62,186,667 |
| - | - | - | - | - | 7,000,000 |

**REPARTITION GEOGRAPHIQUE DES INVESTISSEMENTS PUBLICS
PAR SOURCES DE FINANCEMENT
EXERCICE 2009-2010**

| CODE | PROJETS | RESSOURCES NATIONALES | | |
|---------------|---|-----------------------|-------------|-------------|
| | | TRESOR PUBLIC | AFC | TOTAL RN |
| 1114-12-68-33 | ETUDES DE PLANIFICATION URBAINE | 8,000,000 | - | 8,000,000 |
| 1114-12-68-36 | REHABILITATION ROUTES URBAINES A QUARTIER-MORIN, LIMONADE, TROU-DU-NORD, TERRIER ROUGE | - | - | - |
| 1114-12-68-40 | INFRASTRUCTURES BID | - | - | - |
| 1114-12-68-41 | GESTION DES DECHETS AUX GONAIVES ET AU CAP HAITIEN | - | - | - |
| 1114-12-70-11 | SUPERVISION DE TRAVAUX DIVERS | - | - | - |
| 1114-12-71-11 | ETUDES DIVERSES | - | - | - |
| 1114-12-72-11 | TRAVAUX D'ENTRETIEN ROUTIER HORS FER (10 Départements) | 20,000,000 | - | 20,000,000 |
| 1114-12-72-12 | ETUDES DE ROUTES ET D'OUVRAGES (SPE) | 5,000,000 | - | 5,000,000 |
| 1114-12-73-11 | ENTRETIEN PERIODIQUE ROUTE PONT SONDE MIREBALAIS | - | 130,000,000 | 130,000,000 |
| 1114-12-73-57 | ETUDES DE TRAVAUX D'ENTRETIEN | - | 15,000,000 | 15,000,000 |
| 1114-12-73-58 | TRAVAUX D'URGENCE | - | 41,000,000 | 41,000,000 |
| 1114-12-74-11 | REPARATION ET/OU CONSTRUCTION DE BATIMENTS LOGEANT LES SERVICES ET LES DIRECTIONS DEPARTEMENTALES | 15,000,000 | - | 15,000,000 |
| 1114-12-74-14 | PROGRAMME DE FORMATION DES CADRES DU MTPTC | - | 1,130,400 | 1,130,400 |
| 1114-12-75-19 | ACQUISITION 10 UNITES PONTS D'URGENCE POUR MTPTC | - | - | - |
| 1114-12-75-40 | AUTRES PONTS: MAINTENANCE ET CONSOLIDATION | - | - | - |
| 1114-12-76-11 | PROJET D'EAU POTABLE ET ASSAINISSEMENT | - | - | - |
| 1114-12-76-12 | EAU POTABLE ET ASSAINISSEMENT | - | - | - |
| 1114-12-76-13 | EAU ET ASSAINISSEMENT POUR LES VILLES SECONDAIRES (II). HA-L1039 | 8,000,000 | - | 8,000,000 |
| 1114-12-76-14 | COMPLEMENT AU HA-L1007 AGUA RURAL - BID | - | - | - |
| 1114-12-76-18 | TRAVAUX DE REHABILITATION DES SAEP DE LIMONADE ET TROU DU NORD | - | - | - |
| 1114-12-76-19 | TRAVAUX DE REHABILITATION DES SAEP DE QUARTIER MORIN ET CARACOL | - | - | - |

**REPARTITION GEOGRAPHIQUE DES INVESTISSEMENTS PUBLICS
PAR SOURCES DE FINANCEMENT
EXERCICE 2009-2010**

| RESSOURCES EXTERNES | | | | | |
|---------------------|---------------|---------|---------|-------------|-------------|
| BILATERALE | MULTILATERALE | SOURCE | TYPE | TOTAL RE | TOTAL PIP |
| - | - | - | - | - | 8,000,000 |
| - | 88,000,000 | UE | DON | 88,000,000 | 88,000,000 |
| 1,328,668 | - | ACDI | DON | 1,328,668 | 1,328,668 |
| 320,320,000 | - | FRANCE | DON | 320,320,000 | 320,320,000 |
| - | 90,101,714 | BID | EMPRUNT | 90,101,714 | 90,101,714 |
| - | 90,819,402 | BID | EMPRUNT | 90,819,402 | 90,819,402 |
| - | - | - | - | - | 20,000,000 |
| - | - | - | - | - | 5,000,000 |
| - | - | - | - | - | 130,000,000 |
| - | - | - | - | - | 15,000,000 |
| - | - | - | - | - | 41,000,000 |
| - | - | - | - | - | 15,000,000 |
| - | - | - | - | - | 1,130,400 |
| - | 44,000,000 | BM | DON | 44,000,000 | 44,000,000 |
| - | 5,280,000 | BM | DON | 5,280,000 | 5,280,000 |
| 16,500,000 | - | ESPAGNE | DON | 16,500,000 | 16,500,000 |
| - | 35,200,000 | BM | DON | 35,200,000 | 35,200,000 |
| - | 33,000,000 | BID | EMPRUNT | 33,000,000 | 41,000,000 |
| 328,657,252 | - | ESPAGNE | DON | 328,657,252 | 328,657,252 |
| - | 118,000,000 | UE | DON | 118,000,000 | 118,000,000 |
| - | 6,500,000 | UE | DON | 6,500,000 | 6,500,000 |

**REPARTITION GEOGRAPHIQUE DES INVESTISSEMENTS PUBLICS
PAR SOURCES DE FINANCEMENT
EXERCICE 2009-2010**

| CODE | PROJETS | RESSOURCES NATIONALES | | |
|-----------------|---|-----------------------|-----|-------------------|
| | | TRESOR PUBLIC | AFC | TOTAL RN |
| 1114-12-76-22 | COMPLEMENT AU HA-L1039 / BID | - | - | - |
| 1114-12-76-23 | PROGRAMME DE REFORME ET D'INVESTISSEMENT DU SECTEUR EAU POTABLE ET ASSAINISSEMENT (PRET 1010/SF-HA) | - | - | - |
| 1114-2-13-64-11 | WATER FACILITY (projet 9 ACPR RPR 39) Rehabilitation et construction des systèmes d'eau potable | - | - | - |
| 1114-2-13-64-12 | PROJET D'EAU POTABLE ET ASSAINISSEMENT . VOLET EAU POTABLE | - | - | - |
| 1114-2-13-64-13 | PROGRAMME EAU POTABLE SNEP/BID. 1780/SF-HA | - | - | - |
| 1114-2-16-52-11 | RENFORCEMENT INSTITUTIONNEL ONACA | 10,000,000 | - | 10,000,000 |
| 1115 | MINISTERE DU COMMERCE | 62,000,000 | - | 62,000,000 |
| 1115-1-12-52-11 | RENFORCEMENT INSTITUTIONNEL DU MCI | 7,000,000 | - | 7,000,000 |
| 1115-1-12-52-12 | RENFORCEMENT INSTITUTIONNEL DE L'OFFICE DES POSTES D'HAITI | 5,000,000 | - | 5,000,000 |
| 1115-1-12-52-15 | PROGRAMME DE RENFORCEMENT DE LA DIRECTION GENERALE DES ZONES FRANCHES | 4,000,000 | - | 4,000,000 |
| 1115-1-12-52-17 | FONDS D'APPUI A L'ENTREPRENARIAT | 40,000,000 | - | 40,000,000 |
| 1115-1-12-53-11 | PROGRAMME DE RENFORCEMENT INTEGRE DU MILIEU DES AFFAIRES (PRIMA)(projet 9 ACP HA 12) | - | - | - |
| 1115-1-12-54-11 | APPUI AU DEVELOPPEMENT DES PRODUITS LOCAUX DES FILIERES PORTEUSES | 4,000,000 | - | 4,000,000 |
| 1115-1-12-55-11 | MISE EN PLACE D'UN BUREAU DE NORMALISATION ET DE METROLOGIE | 2,000,000 | - | 2,000,000 |
| 1116 | MINISTERE DE L'ENVIRONNEMENT | 69,214,618 | - | 69,214,618 |
| 1116-1-12-60-11 | APPUI A L'ONEI/ONEV | 20,000,000 | - | 20,000,000 |
| 1116-1-12-60-12 | PROJET DE PREVENTION CONTRE INONDATIONS A TRAVERS LES COMMUNES | 15,000,000 | - | 15,000,000 |
| 1116-1-12-60-13 | ELABORATION D'UN CODE DE TAXATION ENVIRONNEMENTALE | 1,000,000 | - | 1,000,000 |
| 1116-1-12-60-14 | ÉLABORATION D'UN MANUEL D'OPERATION POUR LE FREH | 1,000,000 | - | 1,000,000 |
| 1116-1-12-60-15 | ÉTABLISSEMENT D'UN SYSTEME NATIONAL D'AIRES PROTEGEES FINANCIEREMENT RENTABLES | 1,500,000 | - | 1,500,000 |
| 1116-1-12-60-16 | PROJET DE MONTAGE DE L'AGENCE NATIONALE D'AIRES PROTEGEES | 10,000,000 | - | 10,000,000 |

**REPARTITION GEOGRAPHIQUE DES INVESTISSEMENTS PUBLICS
PAR SOURCES DE FINANCEMENT
EXERCICE 2009-2010**

| RESSOURCES EXTERNES | | | | | |
|---------------------|---------------|---------|---------|-------------|-------------|
| BILATERALE | MULTILATERALE | SOURCE | TYPE | TOTAL RE | TOTAL PIP |
| 986,205,660 | - | ESPAGNE | DON | 986,205,660 | 986,205,660 |
| - | 506,000,000 | BID | EMPRUNT | 506,000,000 | 506,000,000 |
| - | 100,914,000 | UE | DON | 100,914,000 | 100,914,000 |
| - | 28,600,000 | PNUD | DON | 28,600,000 | 28,600,000 |
| - | 110,000,000 | BID | EMPRUNT | 110,000,000 | 110,000,000 |
| - | - | - | - | - | 10,000,000 |
| - | 94,393,200 | - | - | 94,393,200 | 156,393,200 |
| - | - | - | - | - | 7,000,000 |
| - | - | - | - | - | 5,000,000 |
| - | - | - | - | - | 4,000,000 |
| - | - | - | - | - | 40,000,000 |
| - | 47,093,200 | UE | DON | 47,093,200 | 47,093,200 |
| - | - | - | - | - | 4,000,000 |
| - | 47,300,000 | ONUDI | DON | 47,300,000 | 49,300,000 |
| 148,588,000 | 76,560,000 | - | - | 225,148,000 | 294,362,618 |
| - | - | - | - | - | 20,000,000 |
| - | - | - | - | - | 15,000,000 |
| - | - | - | - | - | 1,000,000 |
| - | - | - | - | - | 1,000,000 |
| - | - | - | - | - | 1,500,000 |
| - | - | - | - | - | 10,000,000 |

**REPARTITION GEOGRAPHIQUE DES INVESTISSEMENTS PUBLICS
PAR SOURCES DE FINANCEMENT
EXERCICE 2009-2010**

| CODE | PROJETS | RESSOURCES NATIONALES | | |
|-----------------|---|-----------------------|----------|--------------------|
| | | TRESOR PUBLIC | AFC | TOTAL RN |
| 1116-1-12-60-17 | INITIATIVE AU NIVEAU DES BASSINS VERSANTS POUR LES RESSOURCES ENVIRONNEMENTALES NATURELLES (WINNER) | - | - | - |
| 1116-1-12-60-18 | PROJET DE SAUVEGARDE ET DE REHABILITATION DES PARCS NATURELS EXISTANTS COMMUNAUX | 15,000,000 | - | 15,000,000 |
| 1116-1-12-60-32 | LUTTE CONTRE LES VECTEURS DE MALARIA | 714,618 | - | 714,618 |
| 1116-1-12-61-11 | RENFORCEMENT INSTITUTIONNEL POUR LA GESTION DE L'ENVIRONNEMENT (1668/SF HA) | 5,000,000 | - | 5,000,000 |
| 1117 | MINISTERE DU TOURISME | 50,000,000 | - | 50,000,000 |
| 1117-1-12-52-11 | RENFORCEMENT DES CAPACITES | 15,000,000 | - | 15,000,000 |
| 1117-1-12-53-11 | VALORISATION DES RESSOURCES TOURISTIQUES | 35,000,000 | - | 35,000,000 |
| 1211 | MINISTERE DE LA JUSTICE ET DE LA SECURITE PUBLIQUE | 246,000,000 | - | 246,000,000 |
| 1211-1-12-52-11 | APPUI AU RENFORCEMENT DES DROITS HUMAINS | - | - | - |
| 1211-1-12-52-12 | MODERNISATION DU REGISTRE DE L'ETAT CIVIL | - | - | - |
| 1211-1-12-52-13 | MERIDA INITIATIVE (SECURITE, TRAFIC ILLICITE) | - | - | - |
| 1211-1-12-52-14 | FSF 2008-09- APPUI A LA JUSTICE HAITIENNE | - | - | - |
| 1211-1-12-52-15 | APPUI AU SECTEUR DE LA JUSTICE (PROJET 9 ACP HA 23) | - | - | - |
| 1211-1-12-52-16 | PROJET D'APPUI AU SYSTEME JUDICIAIRE | - | - | - |
| 1211-1-12-52-17 | PROJET D'APPUI AU SYSTEME JUDICIAIRE (NAS) | - | - | - |
| 1211-1-12-52-18 | OPERATION DE STABILISATION ET REFORME DU SECTEUR DE LA SECURITE | - | - | - |
| 1211-1-12-52-19 | LUTTE CONTRE LES STUPEFIANTS | - | - | - |
| 1211-1-12-52-20 | BLANCHIMENT D'ARGENT | - | - | - |
| 1211-1-12-52-21 | RENFORCEMENT DE L'ÉTAT DE DROIT EN HAÏTI | - | - | - |
| 1211-1-12-52-22 | RENFORCEMENT INSTITUTIONNEL DE L'UNITE CENTRALE DE RENSEIGNEMENTS FINANCIERS (UCREF) | 9,000,000 | - | 9,000,000 |
| 1211-1-12-52-23 | RENFORCEMENT INSTITUTIONNEL DU MJSP | 20,000,000 | - | 20,000,000 |

**REPARTITION GEOGRAPHIQUE DES INVESTISSEMENTS PUBLICS
PAR SOURCES DE FINANCEMENT
EXERCICE 2009-2010**

| RESSOURCES EXTERNES | | | | | |
|---------------------|---------------|--------|---------|---------------|---------------|
| BILATERALE | MULTILATERALE | SOURCE | TYPE | TOTAL RE | TOTAL PIP |
| 148,588,000 | - | USA | DON | 148,588,000 | 148,588,000 |
| - | - | - | - | - | 15,000,000 |
| - | - | - | - | - | 714,618 |
| - | 76,560,000 | BID | EMPRUNT | 76,560,000 | 81,560,000 |
| - | - | - | - | - | 50,000,000 |
| - | - | - | - | - | 15,000,000 |
| - | - | - | - | - | 35,000,000 |
| 1,414,553,316 | 149,651,175 | - | - | 1,564,204,491 | 1,810,204,491 |
| 44,000,000 | - | ACDI | DON | 44,000,000 | 44,000,000 |
| 197,120,000 | - | ACDI | DON | 197,120,000 | 197,120,000 |
| 110,000,000 | - | USA | DON | 110,000,000 | 110,000,000 |
| 9,986,856 | - | FRANCE | DON | 9,986,856 | 9,986,856 |
| - | 23,852,400 | UE | DON | 23,852,400 | 23,852,400 |
| 176,000,000 | - | USA | DON | 176,000,000 | 176,000,000 |
| 50,380,000 | - | USA | DON | 50,380,000 | 50,380,000 |
| 568,040,000 | - | USA | DON | 568,040,000 | 568,040,000 |
| 124,740,000 | - | USA | DON | 124,740,000 | 124,740,000 |
| 16,720,000 | - | USA | DON | 16,720,000 | 16,720,000 |
| - | 26,400,000 | PNUD | DON | 26,400,000 | 26,400,000 |
| - | - | - | - | - | 9,000,000 |
| - | - | - | - | - | 20,000,000 |

**REPARTITION GEOGRAPHIQUE DES INVESTISSEMENTS PUBLICS
PAR SOURCES DE FINANCEMENT
EXERCICE 2009-2010**

| CODE | PROJETS | RESSOURCES NATIONALES | | |
|-----------------|---|-----------------------|----------|--------------------|
| | | TRESOR PUBLIC | AFC | TOTAL RN |
| 1211-1-12-52-24 | APPUI A L'ONI | 8,000,000 | - | 8,000,000 |
| 1211-1-12-53-12 | APPUI AU SECTEUR DE LA JUSTICE | - | - | - |
| 1211-1-12-53-13 | ETAT DE DROIT-APPUI SECTEUR JUSTICE | - | - | - |
| 1211-1-12-53-14 | AMELIORATION DE L'ETAT CIVIL | 4,000,000 | - | 4,000,000 |
| 1211-1-12-53-16 | REHABILITATION ET CONSTRUCTION DE TRIBUNAUX DE PREMIERE INSTANCE (TPI) | 25,000,000 | - | 25,000,000 |
| 1211-1-12-53-17 | REHABILITATION ET CONSTRUCTION DE TRIBUNAUX DE PAIX ET D'OFFICE D'ETAT CIVIL | 25,000,000 | - | 25,000,000 |
| 1211-1-12-54-11 | LIGNES BUDGETAIRES : DDH (droits de l'homme) | - | - | - |
| 1211-1-12-54-12 | LIGNES BUDGETAIRES : DDH (droits de l'homme) - Année 2008 | - | - | - |
| 1211-1-12-54-13 | LIGNES BUDGETAIRES: DDH (droits de l'homme) - Année 2009 | - | - | - |
| 1211-1-12-54-14 | LIGNES BUDGETAIRES : JFS (Instrument de Stabilité - 3 projets) | - | - | - |
| 1211-2-16-52-11 | RENFORCEMENT DES CAPACITES DE LA POLICE NATIONALE (PNH) | 50,000,000 | - | 50,000,000 |
| 1211-2-16-52-12 | REHABILITATION/CONSTRUCTION DE COMMISSARIATS | 30,000,000 | - | 30,000,000 |
| 1211-2-16-52-17 | REFORMES CAPACITES PNH | - | - | - |
| 1211-2-16-53-11 | RENFORCEMENT INSTITUTIONNEL DE L'ADMINISTRATION PENITENTIAIRE | 30,000,000 | - | 30,000,000 |
| 1211-2-16-53-13 | CONSTRUCTION ET REHABILITATION DES CENTRES DE DETENTION (Phase II) | 45,000,000 | - | 45,000,000 |
| 1212 | MINISTERE DES HAITIENS VIVANT A L'ETRANGER | 5,000,000 | - | 5,000,000 |
| 1212-1-12-52-11 | ELABORATION D'UN PLAN D'ACTION STRATEGIQUE DU MHAVE | 5,000,000 | - | 5,000,000 |
| 1213 | MINISTERE DES AFFAIRES ETRANGERES | 70,000,000 | - | 70,000,000 |
| 1213-1-12-52-11 | SOUS-PROGRAMME RENFORCEMENT DES CAPACITÉS DES MISSIONS DIPLOMATIQUES HAITIENNES | 70,000,000 | - | 70,000,000 |
| 1215 | BUREAU DU PREMIER MINISTRE | 115,000,000 | - | 115,000,000 |
| 1215-1-12-72-12 | RENFORCEMENT INSTITUTIONNEL DE LA PRIMATURE | 55,000,000 | - | 55,000,000 |

**REPARTITION GEOGRAPHIQUE DES INVESTISSEMENTS PUBLICS
PAR SOURCES DE FINANCEMENT
EXERCICE 2009-2010**

| RESSOURCES EXTERNES | | | | | |
|---------------------|---------------|--------|------|------------|-------------|
| BILATERALE | MULTILATERALE | SOURCE | TYPE | TOTAL RE | TOTAL PIP |
| - | - | - | - | - | 8,000,000 |
| 44,475,112 | - | ACDI | DON | 44,475,112 | 44,475,112 |
| 73,091,348 | - | ACDI | DON | 73,091,348 | 73,091,348 |
| - | - | - | - | - | 4,000,000 |
| - | - | - | - | - | 25,000,000 |
| - | - | - | - | - | 25,000,000 |
| - | 6,453,175 | UE | DON | 6,453,175 | 6,453,175 |
| - | 9,785,600 | UE | DON | 9,785,600 | 9,785,600 |
| - | 39,754,000 | UE | DON | 39,754,000 | 39,754,000 |
| - | 21,406,000 | UE | DON | 21,406,000 | 21,406,000 |
| - | - | - | - | - | 50,000,000 |
| - | - | - | - | - | 30,000,000 |
| - | 22,000,000 | PNUD | DON | 22,000,000 | 22,000,000 |
| - | - | - | - | - | 30,000,000 |
| - | - | - | - | - | 45,000,000 |
| - | - | - | - | - | 5,000,000 |
| - | - | - | - | - | 5,000,000 |
| - | - | - | - | - | 70,000,000 |
| - | - | - | - | - | 70,000,000 |
| - | - | - | - | - | 115,000,000 |
| - | - | - | - | - | 55,000,000 |

**REPARTITION GEOGRAPHIQUE DES INVESTISSEMENTS PUBLICS
PAR SOURCES DE FINANCEMENT
EXERCICE 2009-2010**

| CODE | PROJETS | RESSOURCES NATIONALES | | |
|-----------------|---|-----------------------|-----|-------------|
| | | TRESOR PUBLIC | AFC | TOTAL RN |
| 1215-1-12-72-14 | APPUI A LA MISE EN OEUVRE DE HOPE II | 25,000,000 | - | 25,000,000 |
| 1215-1-12-72-15 | APPUI A LA MISE EN PLACE DE L'ECOLE NATIONALE D'ADMINISTRATION PUBLIQUE (ENAP) | 25,000,000 | - | 25,000,000 |
| 1215-1-12-72-16 | REFORME DE L'ETAT/AMENAGEMENT TERRITOIRE | - | - | - |
| 1215-2-19-71-11 | APPUI A LA COMMISSION NATIONALE DE PASSATION DE MARCHÉ PUBLIC | 10,000,000 | - | 10,000,000 |
| 1216 | MINISTÈRE DE L'INTÉRIEUR ET DES COLLECTIVITÉS TERRITORIALES | 50,000,000 | - | 50,000,000 |
| 1216-1-12-52-11 | FSP 2008-11- APPUI A LA DECENTRALISATION | - | - | - |
| 1216-1-12-53-12 | GESTION DE RISQUES (PROJET 9 ACP RCA 11) | - | - | - |
| 1216-1-12-53-14 | PROJET D'URGENCE ET DE GESTION DES RISQUES ET DES DÉASTRES (PUGRD II) | - | - | - |
| 1216-1-12-54-11 | INTERVENTIONS D'URGENCES DU MICT | 50,000,000 | - | 50,000,000 |
| 1216-1-12-54-12 | REDUCTION DES RISQUES ET DESASTRES | - | - | - |
| 1216-1-12-54-13 | PROJET D'URGENCE DE GESTION DES RISQUES ET DESASTRES (PUGRD) | - | - | - |
| 1311 | MINISTÈRE DE L'ÉDUCATION NATIONALE ET DE LA FORMATION PROFESSIONNELLE | 258,480,000 | - | 258,480,000 |
| 1311-1-12-52-12 | FINALISATION DU RECENSEMENT SCOLAIRE | 10,000,000 | - | 10,000,000 |
| 1311-1-12-52-13 | APPUI A LA REFORME DE L'ÉDUCATION (PHARE) | - | - | - |
| 1311-1-12-52-14 | PROJET D'AMÉLIORATION DE LA GESTION DES RESSOURCES HUMAINES AU MENFP | - | - | - |
| 1311-1-12-52-15 | APPUI AU DÉVELOPPEMENT DES RESSOURCES HUMAINES DU MENFP UNESCO/JAPON | 6,000,000 | - | 6,000,000 |
| 1311-1-12-52-16 | ÉDUCATION POUR TOUS | - | - | - |
| 1311-1-12-52-17 | BANQUE DE DONNÉES - ÉDUCATION | - | - | - |
| 1311-1-12-53-11 | PROGRAMME DE RENFORCEMENT DE LA QUALITÉ DE L'ÉDUCATION (PARQUE 8ACP HA 39) | - | - | - |
| 1311-1-12-53-12 | PROGRAMME DE FORMATION PROFESSIONNELLE Cofinancement avec BID (projet 9 ACP HA 20/21)/Amélioration de l'offre scolaire de formation professionnelle/construction des quatre centres de formation professionnelle | - | - | - |
| 1311-1-12-53-13 | PROGRAMME D'APPUI AU RENFORCEMENT DE LA QUALITÉ DE L'ÉDUCATION (Parque II)/Poursuite du PARQUE I par la construction du 18ème EFACP - Réhabilitation d'écoles associées - consolidation de la formation et du renforcement de la qualité de l'éducation (PROJET 9 ACP HA 34) | - | - | - |

**REPARTITION GEOGRAPHIQUE DES INVESTISSEMENTS PUBLICS
PAR SOURCES DE FINANCEMENT
EXERCICE 2009-2010**

| RESSOURCES EXTERNES | | | | | |
|---------------------|---------------|--------|------|---------------|---------------|
| BILATERALE | MULTILATERALE | SOURCE | TYPE | TOTAL RE | TOTAL PIP |
| - | - | - | - | - | 25,000,000 |
| - | - | - | - | - | 25,000,000 |
| - | - | - | DON | - | - |
| - | - | - | - | - | 10,000,000 |
| 36,170,772 | 554,454,560 | - | - | 590,625,332 | 640,625,332 |
| 18,570,772 | - | FRANCE | DON | 18,570,772 | 18,570,772 |
| - | 27,522,000 | UE | DON | 27,522,000 | 27,522,000 |
| - | 263,466,280 | BM | DON | 263,466,280 | 263,466,280 |
| - | - | - | - | - | 50,000,000 |
| 17,600,000 | - | USA | DON | 17,600,000 | 17,600,000 |
| - | 263,466,280 | BM | DON | 263,466,280 | 263,466,280 |
| 975,460,200 | 1,182,103,678 | - | - | 2,157,563,878 | 2,416,043,878 |
| - | - | - | - | - | 10,000,000 |
| 264,000,000 | - | USA | DON | 264,000,000 | 264,000,000 |
| 28,600,000 | - | FRANCE | DON | 28,600,000 | 28,600,000 |
| - | 5,389,678 | UNESCO | DON | 5,389,678 | 11,389,678 |
| - | 352,000,000 | BM | DON | 352,000,000 | 352,000,000 |
| 18,197,256 | - | ACDI | DON | 18,197,256 | 18,197,256 |
| - | 27,522,000 | UE | DON | 27,522,000 | 27,522,000 |
| - | 122,320,000 | UE | DON | 122,320,000 | 122,320,000 |
| - | 256,872,000 | UE | DON | 256,872,000 | 256,872,000 |

**REPARTITION GEOGRAPHIQUE DES INVESTISSEMENTS PUBLICS
PAR SOURCES DE FINANCEMENT
EXERCICE 2009-2010**

| CODE | PROJETS | RESSOURCES NATIONALES | | |
|-----------------|--|-----------------------|----------|-------------------|
| | | TRESOR PUBLIC | AFC | TOTAL RN |
| 1311-1-12-53-14 | APPUI AUX EFACAP (PARQUE II) | 15,000,000 | - | 15,000,000 |
| 1311-1-12-53-15 | PRONEI (PIENASECO + PAE) | 35,000,000 | - | 35,000,000 |
| 1311-1-12-53-16 | FORMATION INITIALE ACCELEREE DES MAITRES | 72,000,000 | - | 72,000,000 |
| 1311-1-12-53-18 | APPUI A LA PROGRAMMATION | - | - | - |
| 1311-1-12-53-19 | PNEF-PLAN NATIONAL EDUCATION ET FORMATION | - | - | - |
| 1311-1-12-53-20 | CREDIT ECOLAGE / FRAIS DE SCOLARITE | - | - | - |
| 1311-1-12-53-21 | CFPH-CANADO | - | - | - |
| 1311-1-12-53-22 | PROJET D'APPUI A L'ENSEIGNEMENT FONDAMENTAL EN VUE D'AMELIORER L'ACCES ET LA QUALITE DE L'EDUCATION DES ENFANTS DE L'ECOLE NATIONALE | - | - | - |
| 1311-1-12-53-23 | PROJET D'EDUCATION DE BASE ET DE FORMATION PROFESSIONNELLE (IDEJEN) | - | - | - |
| 1311-1-12-53-24 | APPUI A LA REHABILITATION D'ECOLAS | - | - | - |
| 1311-1-12-53-25 | NOUVEAU SECONDAIRE | 10,000,000 | - | 10,000,000 |
| 1311-1-12-53-26 | APPUI A LA PETITE ENFANCE | 480,000 | - | 480,000 |
| 1311-1-12-53-27 | APPUI A LA RENTREE SCOLAIRE-DOTATION EN MATERIELS | 40,000,000 | - | 40,000,000 |
| 1311-1-12-53-28 | INFRASTRUCTURES SCOLAIRES | 20,000,000 | - | 20,000,000 |
| 1311-1-12-55-11 | APPUI A LA CAMPAGNE NATIONALE D'ALPHABETISATION | 50,000,000 | - | 50,000,000 |
| 1311-2-17-80-12 | PROGRAMME DE FORMATION PROFESSIONNELLE (PRET 1627/SF-Ha) | - | - | - |
| 1312 | MINISTERE DES AFFAIRES SOCIALES | 20,000,000 | - | 20,000,000 |
| 1312-1-12-52-11 | RENFORCEMENT INSTITUTIONNEL DU MAST | 6,000,000 | - | 6,000,000 |
| 1312-1-12-52-12 | PROGRAMME D'APPUI AU BUREAU DU SECRETAIRE D'ETAT A L'INTEGRATION DES PERSONNES HANDICAPEES | 5,000,000 | - | 5,000,000 |
| 1312-1-12-52-13 | RENFORCEMENT DU SECTEUR ARTISANAL | 1,000,000 | - | 1,000,000 |
| 1312-2-12-53-16 | APPUI A L'OFFICE NATIONAL DE LA MIGRATION (ONM) | 2,000,000 | - | 2,000,000 |

**REPARTITION GEOGRAPHIQUE DES INVESTISSEMENTS PUBLICS
PAR SOURCES DE FINANCEMENT
EXERCICE 2009-2010**

| RESSOURCES EXTERNES | | | | | TOTAL PIP |
|---------------------|---------------|---------|---------|-------------|-------------|
| BILATERALE | MULTILATERALE | SOURCE | TYPE | TOTAL RE | |
| - | - | - | - | - | 15,000,000 |
| - | - | - | - | - | 35,000,000 |
| - | 88,000,000 | BM | DON | 88,000,000 | 160,000,000 |
| 27,518,304 | - | ACDI | DON | 27,518,304 | 27,518,304 |
| 33,000,000 | - | ACDI | DON | 33,000,000 | 33,000,000 |
| 67,314,236 | - | ACDI | DON | 67,314,236 | 67,314,236 |
| 109,757,472 | - | ACDI | DON | 109,757,472 | 109,757,472 |
| 15,400,000 | - | ESPAGNE | DON | 15,400,000 | 15,400,000 |
| 235,672,932 | - | USA | DON | 235,672,932 | 235,672,932 |
| 176,000,000 | - | USA | DON | 176,000,000 | 176,000,000 |
| - | - | - | - | - | 10,000,000 |
| - | - | - | - | - | 480,000 |
| - | - | - | - | - | 40,000,000 |
| - | 44,000,000 | BM | DON | 44,000,000 | 64,000,000 |
| - | - | - | - | - | 50,000,000 |
| - | 286,000,000 | BID | EMPRUNT | 286,000,000 | 286,000,000 |
| - | - | - | - | - | 20,000,000 |
| - | - | - | - | - | 6,000,000 |
| - | - | - | - | - | 5,000,000 |
| - | - | - | - | - | 1,000,000 |
| - | - | - | - | - | 2,000,000 |

**REPARTITION GEOGRAPHIQUE DES INVESTISSEMENTS PUBLICS
PAR SOURCES DE FINANCEMENT
EXERCICE 2009-2010**

| CODE | PROJETS | RESSOURCES NATIONALES | | |
|-----------------|---|-----------------------|----------|-------------------|
| | | TRESOR PUBLIC | AFC | TOTAL RN |
| 1312-2-12-53-17 | INTERVENTIONS SPECIFIQUES DU MAST | 6,000,000 | - | 6,000,000 |
| 1313 | MINISTERE DE LA SANTE PUBLIQUE ET DE LA POPULATION | 70,000,000 | - | 70,000,000 |
| 1313-1-12-52-11 | RENFORCEMENT EN EQUIPEMENTS ET MATERIELS POUR 11 NOUVEAUX CENTRES DE SANTE | 9,000,000 | - | 9,000,000 |
| 1313-1-12-52-14 | PROGRAMME DE REORGANISATION ET DE RATIONNALISATION DU SECTEUR SANTE | 30,000,000 | - | 30,000,000 |
| 1313-1-12-52-16 | PARC-RENFORCEMENT DES CAPACITES DE GESTION EN SANTE | - | - | - |
| 1313-1-12-52-17 | CRDI | - | - | - |
| 1313-1-12-52-18 | PADESS-DEVELOPPEMENT DU SYSTEME DE SANTE | - | - | - |
| 1313-1-12-54-22 | PROGRAMME DE DOTATION EN EQUIPEMENTS ET MATERIELS DES HOPITAUX DE REFERENCE | 21,000,000 | - | 21,000,000 |
| 1313-1-12-54-23 | IMPLANTATION DE 12 CENTRES DE DIAGNOSTIC INTEGRAL | - | - | - |
| 1313-1-12-55-14 | APPUI A LA LUTTE CONTRE LA MORTALITE MATERNELLE ET INFANTILE (CANADA) | - | - | - |
| 1313-1-12-55-15 | APPUI A LA LUTTE CONTRE LA MORTALITE MATERNELLE ET INFANTILE (FRANCE) | - | - | - |
| 1313-1-12-55-16 | APPUI A LA LUTTE CONTRE IST-VIH/SIDA | - | - | - |
| 1313-1-12-55-17 | PAPEV | - | - | - |
| 1313-1-12-55-18 | AMELIORATION-SANTE DE LA REPRODUCTION | - | - | - |
| 1313-1-12-55-19 | PROGRAMME DE NUTRITION. HA-L1042 | - | - | - |
| 1313-1-12-64-11 | APPUI AUX ACTIVITES DE POCHEP | 10,000,000 | - | 10,000,000 |
| 1314 | MINISTERE A LA CONDITION FEMININE ET AUX DROITS DE LA FEMME | 32,000,000 | - | 32,000,000 |
| 1314-1-12-52-11 | RENFORCEMENT INSTITUTIONNEL DU MCFDF | 8,000,000 | - | 8,000,000 |
| 1314-1-12-56-11 | APPUI A L'AMELIORATION DE LA SITUATION DES FEMMES | 8,000,000 | - | 8,000,000 |
| 1314-1-12-56-12 | APPUI A LA LUTTE CONTRE LES VIOLENCES SPECIFIQUES | 7,000,000 | - | 7,000,000 |
| 1314-1-12-56-13 | SENSIBILISATION ET EDUCATION SUR LES DROITS DES FEMMES | 5,000,000 | - | 5,000,000 |

**REPARTITION GEOGRAPHIQUE DES INVESTISSEMENTS PUBLICS
PAR SOURCES DE FINANCEMENT
EXERCICE 2009-2010**

| RESSOURCES EXTERNES | | | | | |
|---------------------|---------------|-----------|------|---------------|---------------|
| BILATERALE | MULTILATERALE | SOURCE | TYPE | TOTAL RE | TOTAL PIP |
| - | - | - | - | - | 6,000,000 |
| 1,691,942,280 | 4,400,000 | - | - | 1,696,342,280 | 1,766,342,280 |
| - | - | - | - | - | 9,000,000 |
| - | - | - | - | - | 30,000,000 |
| 126,153,060 | - | ACDI | DON | 126,153,060 | 126,153,060 |
| 11,000,000 | - | ACDI | DON | 11,000,000 | 11,000,000 |
| 131,769,880 | - | ACDI | DON | 131,769,880 | 131,769,880 |
| - | - | - | - | - | 21,000,000 |
| 820,000,000 | - | VENEZUELA | DON | 820,000,000 | 820,000,000 |
| 44,000,000 | - | ACDI | DON | 44,000,000 | 44,000,000 |
| 68,640,000 | - | FRANCE | DON | 68,640,000 | 68,640,000 |
| 152,239,340 | - | ACDI | DON | 152,239,340 | 152,239,340 |
| 151,140,000 | - | ACDI | DON | 151,140,000 | 151,140,000 |
| 187,000,000 | - | ACDI | DON | 187,000,000 | 187,000,000 |
| - | 4,400,000 | BID | DON | 4,400,000 | 4,400,000 |
| - | - | - | - | - | 10,000,000 |
| - | - | - | - | - | 32,000,000 |
| - | - | - | - | - | 8,000,000 |
| - | - | - | - | - | 8,000,000 |
| - | - | - | - | - | 7,000,000 |
| - | - | - | - | - | 5,000,000 |

**REPARTITION GEOGRAPHIQUE DES INVESTISSEMENTS PUBLICS
PAR SOURCES DE FINANCEMENT
EXERCICE 2009-2010**

| CODE | PROJETS | RESSOURCES NATIONALES | | |
|-----------------|--|-----------------------|----------|-------------------|
| | | TRESOR PUBLIC | AFC | TOTAL RN |
| 1314-1-12-56-14 | APPUI A LA PROMOTION DE L'EGALITE DES SEXES | 4,000,000 | - | 4,000,000 |
| | MINISTERE DE LA JEUNESSE ET DES SPORTS ET A L'ACTION CIVIQUE | | | |
| 1315 | | 95,000,000 | - | 95,000,000 |
| 1315-1-12-67-11 | ACADEMIE NATIONALE DE SPORTS | 6,000,000 | - | 6,000,000 |
| 1315-1-12-67-12 | APPUI AU DEVELOPPEMENT DU MOUVEMENT SPORTIF | 18,000,000 | - | 18,000,000 |
| 1315-1-12-67-13 | ECOLE NATIONALE DES TALENTS SPORTIFS | 4,000,000 | - | 4,000,000 |
| 1315-1-12-67-14 | PROMOTION DE L'HAN-DISPORT | 2,000,000 | - | 2,000,000 |
| 1315-1-12-69-12 | ELABORATION DES POLITIQUES PUBLIQUES DE JEUNESSE, DE SPORT ET DE CIVISME | 7,000,000 | - | 7,000,000 |
| 1315-1-12-69-13 | RENFORCEMENT DU CADRE PHYSIQUE DE LA STRUCTURE CENTRALE | 4,000,000 | - | 4,000,000 |
| 1315-1-12-70-11 | CENTRE REGIONAL D'ACCOMPAGNEMENT A L'INSERTION DES JEUNES (CRAI DE GRAN-PRE) | 8,000,000 | - | 8,000,000 |
| 1315-1-12-70-12 | ACTION CIVIQUE DES JEUNES POUR LA PROTECTION DE L'ENVIRONNEMENT ET LA GESTION LOCALE DES DESASTRES | 6,000,000 | - | 6,000,000 |
| 1315-1-12-71-11 | FONDS D'INSERTION POUR LA JEUNESSE | 40,000,000 | - | 40,000,000 |
| 1412 | MINISTERE DE LA CULTURE ET DE LA COMMUNICATION | 40,000,000 | - | 40,000,000 |
| 1412-1-12-52-12 | RENFORCEMENT DES STRUCTURES INTERNES ET DES ORGANISATIONS SOUS-TUTELLE | 4,000,000 | - | 4,000,000 |
| 1412-1-12-52-13 | CREATION DE 2 NOUVELLES DIRECTIONS DEPARTEMENTALES-ARTIBONITE/SUD | 4,000,000 | - | 4,000,000 |
| 1412-1-12-52-14 | RENFORCEMENT DES DIRECTIONS DEPARTEMENTALES NORD/SUD-EST | 4,000,000 | - | 4,000,000 |
| 1412-1-12-53-11 | INVENTAIRE DU PATRIMOINE CULTUREL HAITIEN MATERIEL ET IMMATERIEL 1ERE PHASE | 4,000,000 | - | 4,000,000 |
| 1412-1-12-53-12 | CRÉATION D'UNE ZONE CULTURELLE AUTOUR DES MONUMENTS DU PARC NATIONAL HISTORIQUE: CITADELLE SANS SOUCI RAMIERS. | 5,000,000 | - | 5,000,000 |
| 1412-1-12-56-11 | RÉALISATION D'UN PROGRAMME DE FORMATION DESTINÉ AUX PETITES ET MOYENNES ENTREPRISES CULTURELLES | 4,000,000 | - | 4,000,000 |
| 1412-1-12-56-12 | CREATION DE 10 ESPACES DE LECTURE ET D'ANIMATION CULTURELLE (ECLA) DANS LES ECOLES PUBLIQUES (PHASE I) | 6,000,000 | - | 6,000,000 |
| 1412-1-12-56-13 | APPUI AU RENFORCEMENT DE LA CULTURE ET DE L'ART POUR LE DEVELOPPEMENT ECONOMIQUE ET SOCIAL (ARCADES) | - | - | - |
| 1412-1-12-57-11 | CREATION D'UN CENTRE CULTUREL VIRTUEL | 1,000,000 | - | 1,000,000 |

**REPARTITION GEOGRAPHIQUE DES INVESTISSEMENTS PUBLICS
PAR SOURCES DE FINANCEMENT
EXERCICE 2009-2010**

| RESSOURCES EXTERNES | | | | | |
|---------------------|---------------|--------|------|------------|------------|
| BILATERALE | MULTILATERALE | SOURCE | TYPE | TOTAL RE | TOTAL PIP |
| - | - | - | - | - | 4,000,000 |
| - | - | - | - | - | 95,000,000 |
| - | - | - | - | - | 6,000,000 |
| - | - | - | - | - | 18,000,000 |
| - | - | - | - | - | 4,000,000 |
| - | - | - | - | - | 2,000,000 |
| - | - | - | - | - | 7,000,000 |
| - | - | - | - | - | 4,000,000 |
| - | - | - | - | - | 8,000,000 |
| - | - | - | - | - | 6,000,000 |
| - | - | - | - | - | 40,000,000 |
| 4,461,424 | 23,240,800 | - | - | 27,702,224 | 67,702,224 |
| - | - | - | - | - | 4,000,000 |
| - | - | - | - | - | 4,000,000 |
| - | - | - | - | - | 4,000,000 |
| - | - | - | - | - | 4,000,000 |
| - | - | - | - | - | 5,000,000 |
| - | - | - | - | - | 4,000,000 |
| - | - | - | - | - | 6,000,000 |
| - | 23,240,800 | UE | DON | 23,240,800 | 23,240,800 |
| - | - | - | - | - | 1,000,000 |

**REPARTITION GEOGRAPHIQUE DES INVESTISSEMENTS PUBLICS
PAR SOURCES DE FINANCEMENT
EXERCICE 2009-2010**

| CODE | PROJETS | RESSOURCES NATIONALES | | |
|-----------------|---|-----------------------|----------|-------------------|
| | | TRESOR PUBLIC | AFC | TOTAL RN |
| 1412-2-20-69-12 | APPUI AUX MEDIAS | 8,000,000 | - | 8,000,000 |
| 2211 | SENAT DE LA REPUBLIQUE | 15,000,000 | - | 15,000,000 |
| 2211-1-12-77-11 | APPUI AU PARLEMENT HAITIEN (VOLET SENAT) | 15,000,000 | - | 15,000,000 |
| 2211-1-12-77-12 | PROGRAMME D'APPUI AU PARLEMENT HAÏTIEN | - | - | - |
| 2211-1-12-77-13 | APPUI AU PARLEMENT HAITIEN | - | - | - |
| 2212 | CHAMBRE DES DEPUTES | 15,000,000 | - | 15,000,000 |
| 2212-1-12-50-11 | APPUI A LA CHAMBRE DES DEPUTES | 15,000,000 | - | 15,000,000 |
| 4111 | COUR SUPERIEURE DES COMPTES ET DU CONTENTIEUX ADMINISTRATIF | 35,000,000 | - | 35,000,000 |
| 4111-1-11-78-11 | RENFORCEMENT INSTITUTIONNEL DE LA COUR SUPERIEURE DES COMPTES ET DU CONTENTIEUX ADMINISTRATIF | 35,000,000 | - | 35,000,000 |
| 4211 | CONSEIL ELECTORAL PROVISoire | - | - | - |
| 4211-1-12-53-11 | APPUI AUX ELECTIONS CEP/PNUD (PROJET 9 ACP HA 14 ET 16) | - | - | - |
| 4211-1-12-53-12 | APPUI AUX ELECTIONS SENATORIALES 2009 | - | - | - |
| 4211-1-12-53-13 | APPUI A LA TRANSITION ELECTORALE 2009-2010 | - | - | - |
| 4311 | RECTORAT DE L'UNIVERSITE D'ETAT D'HAITI (RUEH) | 60,000,000 | - | 60,000,000 |
| 4311-1-11-52-11 | RENFORCEMENT DES CAPACITES DE L'UNIVERSITE D'ETAT D'HAITI | 60,000,000 | - | 60,000,000 |

**REPARTITION GEOGRAPHIQUE DES INVESTISSEMENTS PUBLICS
PAR SOURCES DE FINANCEMENT
EXERCICE 2009-2010**

| RESSOURCES EXTERNES | | | | | |
|---------------------|---------------|--------|------|-------------|-------------|
| BILATERALE | MULTILATERALE | SOURCE | TYPE | TOTAL RE | TOTAL PIP |
| 4,461,424 | - | ACDI | DON | 4,461,424 | 12,461,424 |
| 126,094,885 | - | - | - | 126,094,885 | 141,094,885 |
| - | - | - | - | - | 15,000,000 |
| 82,000,000 | - | USA | DON | 82,000,000 | 82,000,000 |
| 44,094,885 | - | ACDI | DON | 44,094,885 | 44,094,885 |
| - | - | - | - | - | 15,000,000 |
| - | - | - | - | - | 15,000,000 |
| - | - | - | - | - | 35,000,000 |
| - | - | - | - | - | 35,000,000 |
| 227,734,144 | 36,696,000 | - | - | 264,430,144 | 264,430,144 |
| - | 6,116,000 | UE | DON | 6,116,000 | 6,116,000 |
| - | 30,580,000 | UE | DON | 30,580,000 | 30,580,000 |
| 227,734,144 | - | ACDI | DON | 227,734,144 | 227,734,144 |
| - | - | - | - | - | 60,000,000 |
| - | - | - | - | - | 60,000,000 |

**CLASSIFICATION FONCTIONNELLE
DES CRÉDITS D'INVESTISSEMENT
EXERCICE 2009-2010**

**CLASSIFICATION FONCTIONNELLE
DES INVESTISSEMENTS PUBLICS**

**CLASSIFICATION FONCTIONNELLE DES INVESTISSEMENTS PUBLICS
EXERCICE 2009 -2010**

| | | | | |
|--|--|--|--|--------------------------|
| TOTAL | | | | 56,497,819,615.94 |
| 01 SERVICES GENERAUX DES ADMINISTRATIONS PUBLIQUES | | | | 6,302,369,265 |
| 011 FONCT. ORGANES EXECUTIFS ET LEGISLATIFS ,AFF. FINANCIERES ET FISCALES AFF. ETRANGER E | | | | 4,797,836,705 |
| 0111 | FONCTIONNEMENT DES ORGANES EXECUTIFS ET LEGISLATIFS | | | 2,063,437,473 |
| 0112 | AFFAIRES FINANCIERES ET FISCALES | | | 2,536,399,232 |
| 0113 | AFFAIRES ETRANGERES | | | 198,000,000 |
| 013 SERVICES GENERAUX | | | | 809,377,576 |
| 0132 | SERVICES GENERAUX DE PLANIFICATION ET DE STATISTIQUE | | | 809,377,576 |
| 016 SERVICES GENERAUX DES ADMINISTRATIONS PUBLIQUES N.C.A. | | | | 424,234,984 |
| 0160 | SERVICES GENERAUX DES ADMINISTRATIONS PUBLIQUES N.C.A. | | | 424,234,984 |
| 018 TRANSFERTS DE CARACTERE GENERAL ENTRE ADMINISTRATIONS PUBLIQUES | | | | 270,920,000 |
| 0180 | TRANSFERTS DE CARACTERE GENERAL ENTRE ADMINISTRATIONS PUBLIQUES (SC) | | | 270,920,000 |
| 03 ORDRE ET SECURITE PUBLIQUE | | | | 1,569,278,682 |
| 031 SERVICES DE POLICE | | | | 310,256,400 |
| 0310 | SERVICES DE POLICE(SC) | | | 310,256,400 |
| 032 SERVICES DE PROTECTION CIVILE | | | | 77,398,775 |
| 0320 | SERVICES DE PROTECTION CIVILE(SC) | | | 77,398,775 |
| 033 TRIBUNAUX | | | | 75,000,000 |
| 0330 | TRIBUNAUX (SC) | | | 75,000,000 |
| 034 ADMINISTRATION PENITENTIAIRE | | | | 75,000,000 |
| 0340 | ADMINISTRATION PENITENTIAIRE | | | 75,000,000 |
| 036 ORDRE ET SECURITE PUBLICS N.C.A. | | | | 1,031,623,507 |
| 0360 | ORDRE ET SECURITE PUBLICS N.C.A. | | | 1,031,623,507 |
| 04 AFFAIRES ECONOMIQUES | | | | 34,086,428,517 |
| 041 TUTELLE DE L'ECONOMIE GENERALE, DES ECHANGES ET DE L'EMPLOI | | | | 290,651,740 |
| 0411 | TUTELLE DE L'ECONOMIE GENERALE ET DES ECHANGES | | | 225,805,200 |
| 0412 | AFFAIRES GENERALES CONCERNANT L'EMPLOI (SC) | | | 64,846,540 |
| 042 AGRICULTURE SYLVICULTURE PECHE ET CHASSE | | | | 3,399,301,248 |
| 0421 | AGRICULTURE | | | 3,249,301,248 |
| 0423 | PECHE ET CHASSE (SC) | | | 150,000,000 |
| 043 COMBUSTIBLES ET ENERGIE | | | | 864,575,476 |
| 0435 | ELECTRICITE(SC) | | | 864,575,476 |

| | | | |
|------------|---|--|-----------------------|
| 045 | TRANSPORTS | | 18,247,603,696 |
| | 0450 | TRANSPORTS ROUTIERS | 351,509,461 |
| | 0451 | TRANSPORTS ROUTIERS | 17,855,094,235 |
| | 0452 | TRANSPORTS PAR VOIE D'EAU | 41,000,000 |
| 047 | AUTRES BRANCHES D'ACTIVITE | | 2,655,131,260 |
| | 0473 | TOURISME | 44,000,000 |
| | 0474 | PROJETS DE DEVELOPPEMENT POLYVALENTS (SC) | 2,611,131,260 |
| 048 | R-D CONCERNANT LES AFFAIRES ECONOMIQUES | | 155,501,412 |
| | 0482 | R-D CONCERNANT L'AGRICULTURE , LA SYLVICULTURE, LA PECHE ET LA CHASSE (SC) | 155,501,412 |
| 049 | AFFAIRES ECONOMIQUES N.C.A. | | 8,473,663,685 |
| | 0490 | AFFAIRES ECONMIQUES N.C.A. | 8,473,663,685 |
| 05 | PROTECTION DE L'ENVIRONNEMENT | | 1,755,736,967 |
| 052 | GESTION DES EAUX USEES | | 391,494,049 |
| | 0520 | GESTION DES EAUX USEES (SC) | 391,494,049 |
| 054 | PRESERVATION DE LA DIVERSITE BIOLOGIQUE ET PROTECTION DE LA NATURE | | 504,950,358 |
| | 0540 | PRESERVATION DE LA DIVERSITE BIOLOGIQUE ET PROTECTION DE LA NATURE(SC) | 504,950,358 |
| 056 | PROTECTION DE L'ENVIRONNEMENT N.C.A. | | 859,292,560 |
| | 0560 | PROTECTION DE L'ENVIRONNEMENT N.C.A. | 859,292,560 |
| 06 | LOGEMENT ET EQUIPEMENTS COLLECTIFS | | 2,778,801,037 |
| 063 | ALIMENTATION EN EAU | | 2,591,801,037 |
| | 0630 | ALIMENTATION EN EAU | 2,591,801,037 |
| 066 | LOGEMENT ET EQUIPEMENTS COLLECTIFS N.C.A. | | 187,000,000 |
| | 0660 | LOGEMENT ET EQUIPEMENTS COLLECTIFS N.C.A. | 187,000,000 |
| 07 | SANTE | | 6,679,823,180 |
| 073 | SERVICES HOSPITALIERS | | 196,239,340 |
| | 0733 | SERVICES DES DISPENSAIRES ET DES MATERNITES (SI) | 196,239,340 |
| 074 | SERVICES DE SANTE PUBLIQUE | | 68,640,000 |
| | 0740 | SERVICES DE SANTE PUBLIQUE (SI) | 68,640,000 |
| 075 | RD DANS LE DOMAINE DE LA SANTE | | 151,140,000.00 |
| | 0750 | RD DANS LE DOMAINE DE LA SANTE (SC) | 151,140,000.00 |

**CLASSIFICATION FONCTIONNELLE DES INVESTISSEMENTS PUBLICS
EXERCICE 2009-2010**

| | | | |
|------------|---|--|----------------------|
| 076 | SANTE N.C.A | | 6,263,803,840 |
| | 0760 | SANTE N.C.A (SC) | 6,263,803,840 |
| 08 | LOISIRS CULTURE ET CULTE | | 243,142,224 |
| 081 | SERVICES RECREATIFS ET SPORTIFS | | 30,000,000 |
| | 0810 | SERVICES RECREATIFS ET SPORTIFS | 30,000,000 |
| 082 | SERVICES CULTURELS | | 10,000,000 |
| | 0820 | SERVICES CULTURELS | 10,000,000 |
| 083 | SERVICE DES RADIODIFFUSION, DE TELEVISION ET D'EDITION(SC) | | 12,461,424 |
| | 0830 | SERVICE DES RADIODIFFUSION, DE TELEVISION ET D'EDITION(SC) | 12,461,424 |
| 086 | LOISIR, CULTURE ET CULTE N.C.A (SC) | | 190,680,800 |
| | 0860 | LOISIR, CULTURE ET CULTE N.C.A (SC) | 190,680,800 |
| 09 | ENSEIGNEMENT | | 2,581,303,831 |
| 091 | ENSEIGNEMENT PREELEMENTAIRE ET PRIMAIRE | | 25,880,000 |
| | 0910 | ENSEIGNEMENT PREELEMENTAIRE | 15,880,000 |
| | 0911 | ENSEIGNEMENT PREELEMENTAIRE | 10,000,000 |
| 092 | ENSEIGNEMENT SECONDAIRE | | 10,000,000 |
| | 0920 | PREMIER CYCLE DE L'ENSEIGNEMENT SECONDAIRE (SI) | 10,000,000 |
| 093 | ENSEIGNEMENT POST-SECONDAIRE NON SUPERIEUR | | 291,000,000 |
| | 0930 | ENSEIGNEMENT POST-SECONDAIRE NON SUPERIEUR(SI) | 291,000,000 |
| 094 | ENSEIGNEMENT SUPERIEUR | | 102,000,000 |
| | 0941 | ENSEIGNEMENT SUPERIEUR NON DOCTORAL | 102,000,000 |
| 095 | ENSEIGNEMENT NON DEFINI PAR NIVEAU | | 50,000,000 |
| | 0950 | ENSEIGNEMENT NON DEFINI PAR NIVEAU(SI) | 50,000,000 |
| 096 | SERVICES ANNEXES A L'ENSEIGNEMENT | | 1,252,236,897 |
| | 0960 | SERVICES ANNEXES A L'ENSEIGNEMENT(SI) | 1,252,236,897 |
| 098 | ENSEIGNEMENT N.C.A. | | 850,186,934 |
| | 0980 | ENSEIGNEMENT N.C.A.(SC) | 850,186,934 |
| 10 | PROTECTION SOCIALE | | 500,935,912 |
| 101 | MALADIE ET INVALIDITE | | 5,000,000 |
| | 1012 | INVALIDITE (SI) | 5,000,000 |
| 107 | EXCLUSION SOCIALE N.C.A. | | 53,133,912 |
| | 1070 | EXCLUSION SOCIALE N.C.A. | 53,133,912 |
| 109 | PROTECTION SOCIALE N.C.A. | | 442,802,000 |
| | 1090 | PROTECTION SOCIALE N.C.A. | 442,802,000 |

**PRÉVISIONS DE RECETTES ET DE DÉPENSES
DE CERTAINS SERVICES EXTÉRIEURS
EXERCICE 2009-2010**

**AUTORITE PORTUAIRE NATIONALE (APN)
BUDGET GENERAL, EXERCICE: 2009-2010**

| | | |
|---|----------------|-------------------------|
| RESSOURCES | | 1,486,719,424.00 |
| RESSOURCES HORS BUDGET | | 1,486,719,424.00 |
| Navires | 56,378,139.00 | |
| Conteneurs | 194,109,750.00 | |
| Cargaisons | 997,385,556.00 | |
| Autres Revenus | 238,845,979.00 | |
| RESSOURCES BUDGETAIRES | | 0.00 |
| DEPENSES | | 803,839,766.00 |
| DEPENSES D'INVESTISSEMENT | | 230,000,000.00 |
| DEPENSES D'EXPLOITATION | | 573,839,766.00 |
| CAPACITÉ (+) OU BESOIN DE FINANCEMENT(-) | | 682,879,658.00 |

**AUTORITE AEROPORTUAIRE NATIONALE (AAN)
BUDGET GENERAL, EXERCICE: 2009-2010**

| | | |
|---|----------------|-------------------------|
| RESSOURCES | | 734,678,277.00 |
| RESSOURCES HORS BUDGET | | 734,678,277.00 |
| Revenus Aéronautiques/ Redevances Passagers | 204,276,402.00 | |
| Revenus Aéronautiques/ Extra-Aéronautiques | 477,701,918.00 | |
| Solde initial | 52,699,957.00 | |
| RESSOURCES BUDGETAIRES | | 0.00 |
| DEPENSES | | 1,069,968,570.00 |
| DEPENSES D'INVESTISSEMENT | | 535,228,000.00 |
| DEPENSES D'EXPLOITATION | | 534,740,570.00 |
| CAPACITÉ (+) OU BESOIN DE FINANCEMENT(-) | | -335,290,293.00 |

**OFFICE ASSURANCE VEHICULES CONTRE TIERS (OAVCT)
BUDGET GENERAL, EXERCICE: 2009-2010**

| | | |
|---|----------------|-----------------------|
| RESSOURCES | | 662,424,899.00 |
| RESSOURCES HORS BUDGET | | 662,424,899.00 |
| Polices d'Assurances | 372,532,125.00 | |
| Vignettes | 64,545,702.00 | |
| Transferts | 8,980,408.00 | |
| Extraits | 508,078.00 | |
| Franchises sur Accidents | 2,085,425.00 | |
| Franchises sur Expertise | 14,162,360.00 | |
| Frais de Recherches | 586,775.00 | |
| Intérêts sur Prêt Personnel | 524,026.00 | |
| Intérêts sur Placement | 3,500,000.00 | |
| Estimation de l'Encaisse au 30/09/09 | 195,000,000.00 | |
| RESSOURCES BUDGETAIRES | | 0.00 |
| DEPENSES | | 662,424,899.00 |
| DEPENSES D'INVESTISSEMENT | | 277,500,000.00 |
| DEPENSES D'EXPLOITATION | | 384,924,899.00 |
| CAPACITÉ (+) OU BESOIN DE FINANCEMENT(-) | | 0.00 |

**CONSEIL NATIONAL DES TELECOMMUNICATIONS (CONATEL)
BUDGET GENERAL, EXERCICE: 2009-2010**

| | | |
|---|----------------|-----------------------|
| RESSOURCES | | 472,138,318.00 |
| RESSOURCES HORS BUDGET | | 461,886,858.00 |
| Taxes de Fréquences et de Concession | 110,000,000.00 | |
| Recettes propres | 351,886,858.00 | |
| RESSOURCES BUDGETAIRES | | 10,251,460.00 |
| DEPENSES | | 473,221,727.00 |
| DEPENSES D'INVESTISSEMENT | | 0.00 |
| DEPENSES D'EXPLOITATION | | 473,221,727.00 |
| CAPACITÉ (+) OU BESOIN DE FINANCEMENT(-) | | -1,083,409.00 |

**OFFICE NATIONAL D'ASSURANCE VIEILLESSE (ONA)
BUDGET GENERAL, EXERCICE: 2009-2010**

| | | |
|---|--|-------------|
| RESSOURCES | | 0.00 |
| RESSOURCES HORS BUDGET | | 0.00 |
| Revenus de Change | | |
| Intérêts sur Prêts Hypothécaires | | |
| Revenus de Location d'Immeubles | | |
| Autres revenus | | |
| Intérêts sur Prêts Hypothécaires | | |
| Intérêts sur Placements DAT | | |
| Revenus de loyers | | |
| Intérêts sur Prêts aux institutions Publiques | | |
| Intérêts sur Placements micro-crédit | | |
| Intérêts sur Prêts sur cotisations | | |
| Revenus nets sur ONAMART | | |
| RESSOURCES BUDGETAIRES | | |
| DEPENSES | | 0.00 |
| DEPENSES D'INVESTISSEMENT | | |
| DEPENSES D'EXPLOITATION | | |
| CAPACITÉ (+) OU BESOIN DE FINANCEMENT(-) | | 0.00 |

**PRESSES NATIONALES D'HAITI
BUDGET GENERAL, EXERCICE: 2009-2010**

| | | |
|---|---------------|----------------------|
| RESSOURCES | | 84,988,755.00 |
| RESSOURCES HORS BUDGET | | 84,988,755.00 |
| Imprimerie | 74,027,920.00 | |
| Le Moniteur | 5,250,000.00 | |
| Editions PNd'H | 2,093,100.00 | |
| Affûtage | 99,190.00 | |
| Sceaux | 468,545.00 | |
| Confection de badges | 250,000.00 | |
| Autres Ressources | 2,800,000.00 | |
| RESSOURCES BUDGETAIRES | | |
| DEPENSES | | 81,843,711.00 |
| DEPENSES D'INVESTISSEMENT | | 7,487,000.00 |
| DEPENSES D'EXPLOITATION | | 74,356,711.00 |
| CAPACITÉ (+) OU BESOIN DE FINANCEMENT(-) | | 3,145,044.00 |

SOCIÉTÉ NATIONALE DES PARCS INDUSTRIELS (SONAPI)**BUDGET GENERAL, EXERCICE: 2009-2010**

| | | |
|---|----------------|-----------------------|
| RESSOURCES | | 351,613,120.00 |
| RESSOURCES HORS BUDGET | | 351,613,120.00 |
| Location de Bâtiments | 102,513,120.00 | |
| Location nues-propriétés | 1,100,000.00 | |
| Primes Assurances Bâtiments | 4,000,000.00 | |
| Recouvrement de Créances & Arriérés de loyers | 3,000,000.00 | |
| Estimation de l'Encaisse au 30 Septembre 2009 | 41,000,000.00 | |
| Financement | 200,000,000.00 | |
| RESSOURCES BUDGETAIRES | | |
| DEPENSES | | 344,183,761.00 |
| DEPENSES D'INVESTISSEMENT | | 269,963,261.00 |
| DEPENSES D'EXPLOITATION | | 74,220,500.00 |
| CAPACITÉ (+) OU BESOIN DE FINANCEMENT(-) | | 7,429,359.00 |

FONDS D'ASSISTANCE ECONOMIQUE ET SOCIALE (FAES)**BUDGET GENERAL, EXERCICE: 2009-2010**

| | | |
|---|--|-------------------------|
| RESSOURCES | | 1,877,461,004.00 |
| RESSOURCES HORS BUDGET | | 1,843,461,004.00 |
| RESSOURCES BUDGETAIRES | | 34,000,000.00 |
| DEPENSES | | 1,877,461,004.00 |
| DEPENSES D'INVESTISSEMENT | | 1,679,636,589.00 |
| DEPENSES D'EXPLOITATION | | 197,824,415.00 |
| CAPACITÉ (+) OU BESOIN DE FINANCEMENT(-) | | 0.00 |

**PRÉVISIONS DES PRÉLÈVEMENTS
DE CERTAINS COMPTES SPÉCIAUX
EXERCICE 2009-2010**

**DIRECTION DU TRESOR
PREVISIONS DE PRELEVEMENTS
POUR L'EXERCICE 2009-2010**

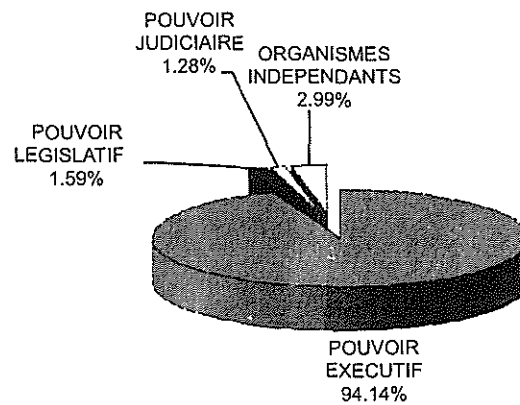
| | FDU | CAS | PENSION | TOTAL |
|---------------------------------|-----------------------|-----------------------|------------------------|---------------------------|
| 1.- PRELEVES EN 2006-2007 | | | | |
| 2.- PRELEVES EN 2007-2008 | | | | |
| 3.- PRELEVES D'OCT.08 A MARS 09 | 79, 706,473.90 | 79, 706,473.90 | 664, 727,507.25 | 824, 140,455.05 |
| | 110,114,899.24 | 109,855,464.61 | 1,038,004,437.51 | 1,257,974,801.36 |
| MOYENNE | 58, 135,440.39 | 58, 136,679.09 | 405, 193,842.03 | 521, 465,961.51 |
| | 75, 928,549.26 | 75, 824,775.40 | 681, 092,777.90 | 832, 846,102.56 |
| 4.- NOMINATIONS (5%) | 3, 796,427.46 | 3, 791,238.77 | 34, 054,638.90 | 41, 642,305.13 |
| 5.- AJUSTEMENT (25%) | 18, 982,137.31 | 18, 956,193.85 | 170, 273,194.48 | 208, 211,525.64 |
| 6- PREVISIONS 2009-2010 | 98, 707,114.03 | 98, 572,208.03 | 885, 420,611.28 | 1, 082, 699,933.33 |

**SITUATION DU PERSONNEL REGULIER DE
L'ADMINISTRATION CENTRALE AU 30 JUIN 2009
EXERCICE 2009-2010**

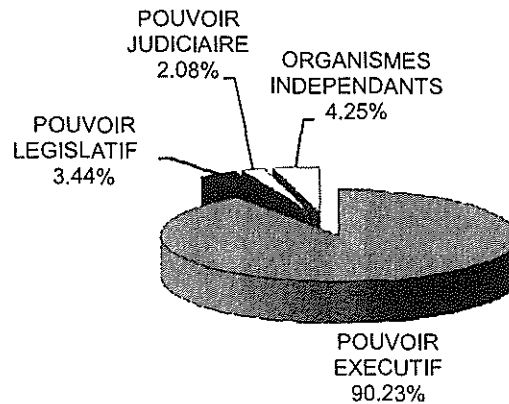
BUDGET 2009-2010
SITUATION DU PERSONNEL REGULIER DE L'ADMINISTRATION CENTRALE

| POUVOIR | EFFECTIF | SALAIRE MENSUEL |
|-------------------------|---------------|--------------------|
| POUVOIREXECUTIF | 56,941 | 748,024,098 |
| POUVOIR LEGISLATIF | 960 | 28,525,830 |
| POUVOIR JUDICIAIRE | 772 | 17,215,945 |
| ORGANISMES INDEPENDANTS | 1,811 | 35,253,868 |
| TOTAL | 60,484 | 829,019,741 |

**REPARTITION DU PERSONNEL REGULIER PAR
POUVOIR**

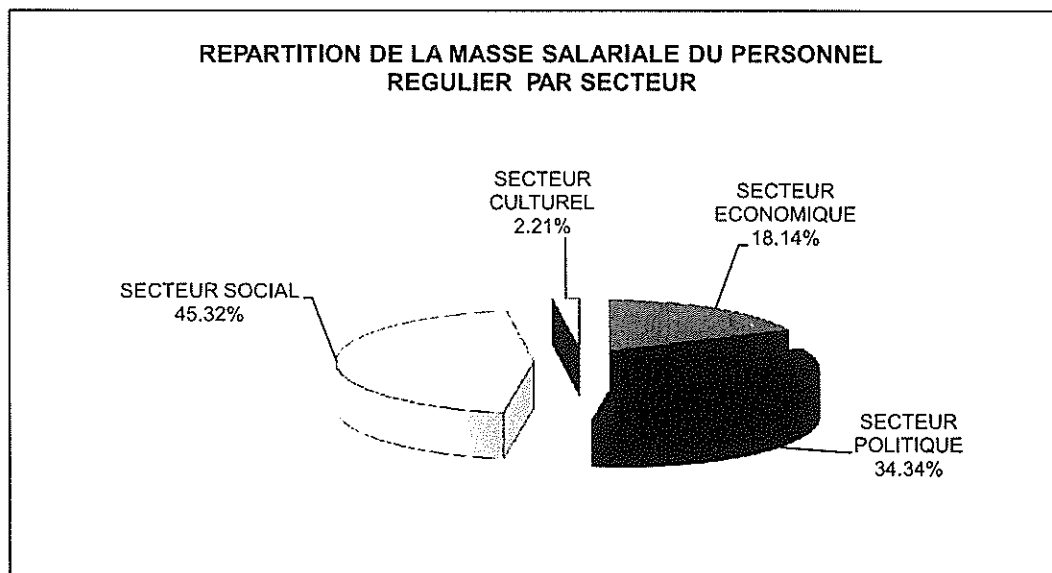
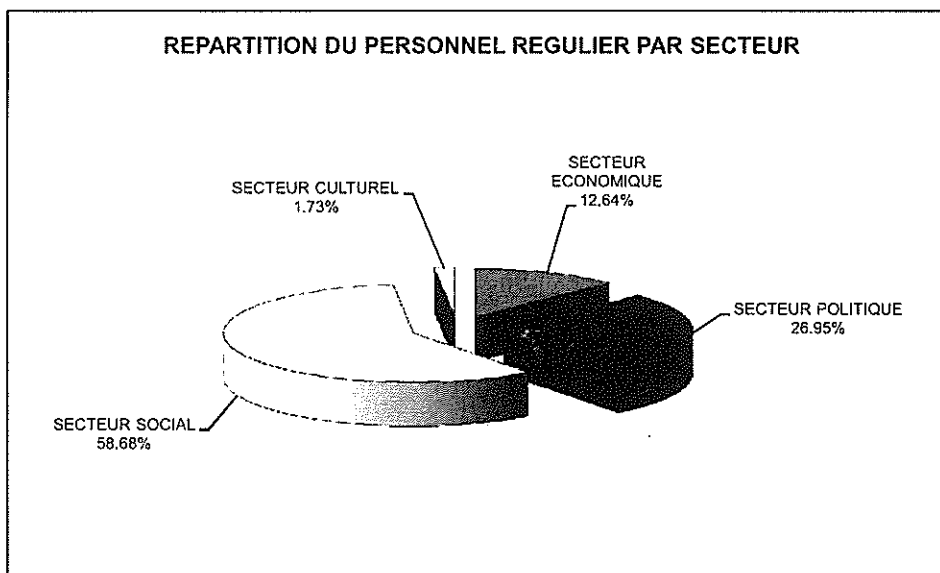


**REPARTITION DE LA MASSE SALARIALE DU PERSONNEL
REGULIER PAR POUVOIR**



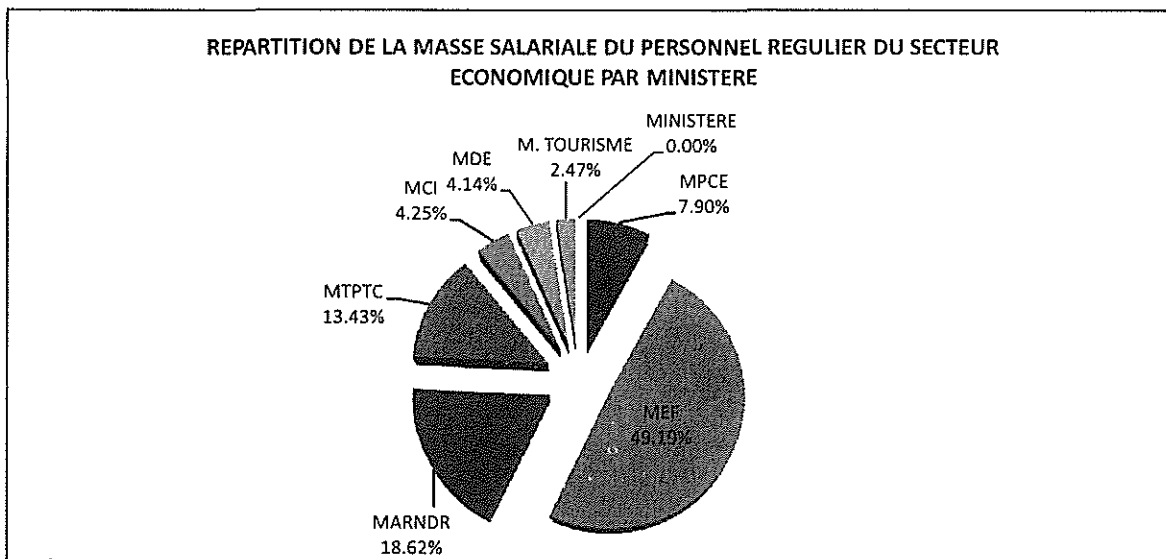
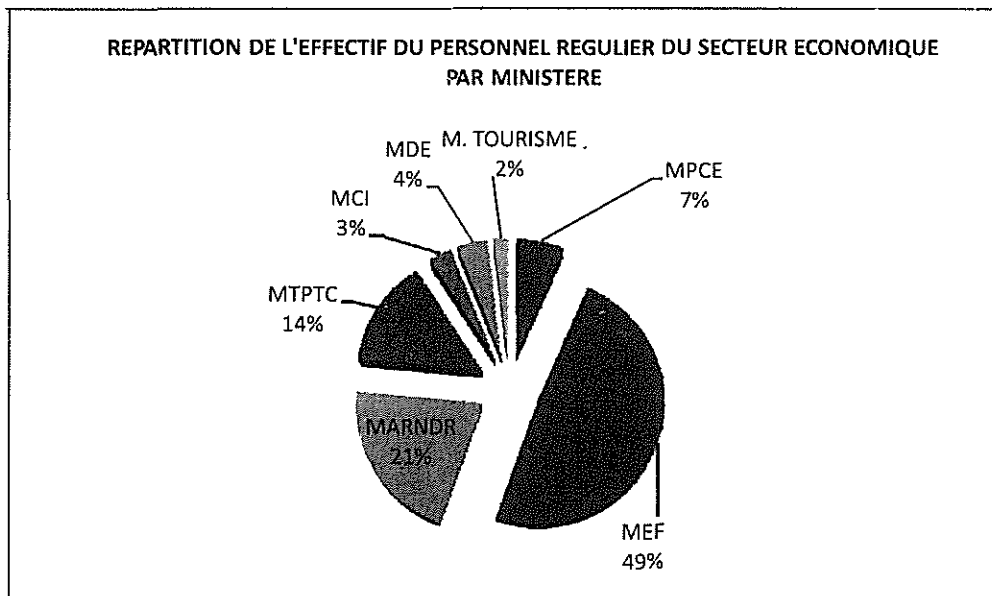
**BUDGET 2009-2010
SITUATION DU PERSONNEL REGULIER DE L'ADMINISTRATION CENTRALE**

| SECTEUR | EFFECTIF | SALAIRE MENSUEL |
|--------------------|-----------------|------------------------|
| SECTEUR ECONOMIQUE | 7,648 | 150,352,485 |
| SECTEUR POLITIQUE | 16,300 | 284,685,425 |
| SECTEUR SOCIAL | 35,489 | 375,684,956 |
| SECTEUR CULTUREL | 1,047 | 18,296,875 |
| TOTAL | 60,484 | 829,019,741 |



**BUDGET 2009-2010
SITUATION DU PERSONNEL REGULIER DE L'ADMINISTRATION CENTRALE**

| MINISTERE | EFFECTIF | SALAIRE MENSUEL |
|--------------|--------------|--------------------|
| MPCE | 461 | 10,821,700 |
| MEF | 3,454 | 67,373,580 |
| MARNDR | 1,486 | 25,495,625 |
| MTPTC | 1,021 | 18,394,550 |
| MCI | 220 | 5,821,480 |
| MDE | 287 | 5,667,250 |
| M. TOURISME | 136 | 3,382,300 |
| TOTAL | 7,065 | 136,956,485 |



SITUATION DU PERSONNEL REGULIER DE L'ADMINISTRATION CENTRALE

| INSTITUTION/TRANCHE | EFFECTIF | SALAIRE MENSUEL |
|---|---------------|--------------------|
| TOTAL | 60,484 | 829,019,741 |
| POUVOIR EXECUTIF | 56,941 | 748,024,098 |
| SECTEUR ECONOMIQUE | 7,065 | 136,956,485 |
| 1111-MIN. DE LA PLANIFICATION ET DE LA COOP. EXTERNE | 461 | 10,821,700 |
| 1111111-BUREAU DU MINISTRE | 20 | 449,850 |
| moins de 5000 | 0 | 0 |
| 5000 - 5900 | 0 | 0 |
| 6000 - 6950 | 0 | 0 |
| 7000 - 7950 | 3 | 21,900 |
| 8000 - 8900 | 1 | 8,650 |
| 9000 - 9860 | 0 | 0 |
| 10000 - 10900 | 2 | 21,800 |
| 11000 - 11850 | 0 | 0 |
| 12000 - 12950 | 3 | 36,900 |
| 13000 - 13900 | 0 | 0 |
| 14000 - 14950 | 0 | 0 |
| 15000 - 15800 | 0 | 0 |
| 16000 - 16850 | 2 | 33,200 |
| 17000 - 17950 | 0 | 0 |
| 18000 - 38700 | 8 | 206,200 |
| 38700 et plus | 1 | 121,200 |
| 1111112-DIRECTION GENERALE DES SERVICES INTERNES | 352 | 8,648,500 |
| moins de 5000 | 0 | 0 |
| 5000 - 5900 | 0 | 0 |
| 6000 - 6950 | 35 | 222,250 |
| 7000 - 7950 | 7 | 51,100 |
| 8000 - 8900 | 2 | 17,300 |
| 9000 - 9860 | 5 | 45,500 |
| 10000 - 10900 | 34 | 370,600 |
| 11000 - 11850 | 2 | 23,600 |
| 12000 - 12950 | 14 | 173,400 |
| 13000 - 13900 | 6 | 78,600 |
| 14000 - 14950 | 0 | 0 |

SITUATION DU PERSONNEL REGULIER DE L'ADMINISTRATION CENTRALE

| INSTITUTION/TRANCHE | EFFECTIF | SALAIRE MENSUEL |
|---------------------|----------|-----------------|
| 15000 - 15800 | 1 | 15,200 |
| 16000 - 16850 | 13 | 215,250 |
| 17000 - 17950 | 2 | 35,000 |
| 18000 - 38700 | 184 | 4,730,350 |
| 38700 et plus | 47 | 2,670,350 |

| 1111213-CENTRE DE TECHN. DE PLANIF. ET D'ECON. APPLIQUÉE (CTPEA) | 46 | 798,350 |
|--|----|---------|
| moins de 5000 | 2 | 7,300 |
| 5000 - 5900 | 3 | 15,000 |
| 6000 - 6950 | 10 | 63,800 |
| 7000 - 7950 | 6 | 43,600 |
| 8000 - 8900 | 0 | 0 |
| 9000 - 9860 | 0 | 0 |
| 10000 - 10900 | 5 | 54,100 |
| 11000 - 11850 | 0 | 0 |
| 12000 - 12950 | 2 | 24,600 |
| 13000 - 13900 | 1 | 13,100 |
| 14000 - 14950 | 0 | 0 |
| 15000 - 15800 | 0 | 0 |
| 16000 - 16850 | 1 | 16,550 |
| 17000 - 17950 | 0 | 0 |
| 18000 - 38700 | 11 | 310,600 |
| 38700 et plus | 5 | 249,700 |

| 1111214-CONSEIL NATIONAL DES COOPERATIVES (CNC) | 37 | 702,550 |
|---|----|---------|
| moins de 5000 | 0 | 0 |
| 5000 - 5900 | 3 | 15,000 |
| 6000 - 6950 | 3 | 19,050 |
| 7000 - 7950 | 1 | 7,300 |
| 8000 - 8900 | 0 | 0 |
| 9000 - 9860 | 3 | 27,300 |
| 10000 - 10900 | 4 | 43,600 |
| 11000 - 11850 | 1 | 11,050 |
| 12000 - 12950 | 5 | 61,500 |
| 13000 - 13900 | 0 | 0 |
| 14000 - 14950 | 1 | 14,000 |

SITUATION DU PERSONNEL REGULIER DE L'ADMINISTRATION CENTRALE

| INSTITUTION/TRANCHE | EFFECTIF | SALAIRE MENSUEL |
|---|----------|-----------------|
| 15000 - 15800 | 0 | 0 |
| 16000 - 16850 | 2 | 33,150 |
| 17000 - 17950 | 1 | 17,500 |
| 18000 - 38700 | 10 | 251,200 |
| 38700 et plus | 3 | 201,900 |
| 1111215-CENTRE NTL DE L'INFORM. GEO SPAT | 6 | 222,450 |
| moins de 5000 | 0 | 0 |
| 5000 - 5900 | 0 | 0 |
| 6000 - 6950 | 0 | 0 |
| 7000 - 7950 | 0 | 0 |
| 8000 - 8900 | 0 | 0 |
| 9000 - 9860 | 1 | 9,100 |
| 10000 - 10900 | 0 | 0 |
| 11000 - 11850 | 0 | 0 |
| 12000 - 12950 | 0 | 0 |
| 13000 - 13900 | 0 | 0 |
| 14000 - 14950 | 0 | 0 |
| 15000 - 15800 | 0 | 0 |
| 16000 - 16850 | 1 | 16,750 |
| 17000 - 17950 | 0 | 0 |
| 18000 - 38700 | 3 | 112,200 |
| 38700 et plus | 1 | 84,400 |

SITUATION DU PERSONNEL REGULIER DE L'ADMINISTRATION CENTRALE

| INSTITUTION/TRANCHE | EFFECTIF | SALAIRE MENSUEL |
|--|--------------|-------------------|
| 1112-MINISTERE DE L'ECONOMIE ET DES FINANCES | 3,454 | 67,373,580 |
| 1112111-BUREAU DU MINISTRE | 10 | 341,450 |
| moins de 5000 | 0 | 0 |
| 5000 - 5900 | 0 | 0 |
| 6000 - 6950 | 1 | 6,350 |
| 7000 - 7950 | 0 | 0 |
| 8000 - 8900 | 0 | 0 |
| 9000 - 9860 | 0 | 0 |
| 10000 - 10900 | 1 | 10,900 |
| 11000 - 11850 | 0 | 0 |
| 12000 - 12950 | 0 | 0 |
| 13000 - 13900 | 0 | 0 |
| 14000 - 14950 | 0 | 0 |
| 15000 - 15800 | 0 | 0 |
| 16000 - 16850 | 0 | 0 |
| 17000 - 17950 | 0 | 0 |
| 18000 - 38700 | 7 | 203,000 |
| 38700 et plus | 1 | 121,200 |
| 1112112- DIRECTION GENERALE DES SERVICES INTERNES | 404 | 10,649,650 |
| moins de 5000 | 1 | 3,650 |
| 5000 - 5900 | 8 | 40,000 |
| 6000 - 6950 | 9 | 57,150 |
| 7000 - 7950 | 7 | 51,100 |
| 8000 - 8900 | 0 | 0 |
| 9000 - 9860 | 16 | 145,600 |
| 10000 - 10900 | 18 | 196,200 |
| 11000 - 11850 | 0 | 0 |
| 12000 - 12950 | 13 | 159,900 |
| 13000 - 13900 | 18 | 235,800 |
| 14000 - 14950 | 4 | 56,000 |
| 15000 - 15800 | 0 | 0 |
| 16000 - 16850 | 18 | 297,900 |
| 17000 - 17950 | 0 | 0 |
| 18000 - 38700 | 258 | 7,513,150 |
| 38700 et plus | 34 | 1,893,200 |

SITUATION DU PERSONNEL REGULIER DE L'ADMINISTRATION CENTRALE

| INSTITUTION/TRANCHE | EFFECTIF | SALAIRE MENSUEL |
|---|-----------|------------------|
| 1112213-INSTITUT HAIT. DE STATISTIQUE ET D'INFORMATIQUE (IHSI) | 98 | 2,748,155 |
| moins de 5000 | 0 | 0 |
| 5000 - 5900 | 0 | 0 |
| 6000 - 6950 | 0 | 0 |
| 7000 - 7950 | 0 | 0 |
| 8000 - 8900 | 0 | 0 |
| 9000 - 9860 | 8 | 73,020 |
| 10000 - 10900 | 8 | 87,200 |
| 11000 - 11850 | 0 | 0 |
| 12000 - 12950 | 4 | 49,800 |
| 13000 - 13900 | 0 | 0 |
| 14000 - 14950 | 0 | 0 |
| 15000 - 15800 | 0 | 0 |
| 16000 - 16850 | 1 | 16,550 |
| 17000 - 17950 | 0 | 0 |
| 18000 - 38700 | 67 | 1,900,010 |
| 38700 et plus | 10 | 621,575 |
| 1112214-DIRECTION GENERALE DU BUDGET | 72 | 1,992,650 |
| moins de 5000 | 0 | 0 |
| 5000 - 5900 | 1 | 5,000 |
| 6000 - 6950 | 0 | 0 |
| 7000 - 7950 | 1 | 7,300 |
| 8000 - 8900 | 0 | 0 |
| 9000 - 9860 | 3 | 27,300 |
| 10000 - 10900 | 6 | 65,400 |
| 11000 - 11850 | 0 | 0 |
| 12000 - 12950 | 8 | 98,400 |
| 13000 - 13900 | 3 | 39,900 |
| 14000 - 14950 | 1 | 14,000 |
| 15000 - 15800 | 0 | 0 |
| 16000 - 16850 | 1 | 16,550 |
| 17000 - 17950 | 0 | 0 |
| 18000 - 38700 | 39 | 1,176,150 |
| 38700 et plus | 9 | 542,650 |

SITUATION DU PERSONNEL REGULIER DE L'ADMINISTRATION CENTRALE

| INSTITUTION/TRANCHE | EFFECTIF | SALAIRE MENSUEL |
|--|--------------|-------------------|
| 1112215-DIRECTION GENERALE DES IMPOTS | 1,735 | 28,213,775 |
| moins de 5000 | 9 | 42,500 |
| 5000 - 5900 | 16 | 81,400 |
| 6000 - 6950 | 61 | 388,200 |
| 7000 - 7950 | 111 | 850,800 |
| 8000 - 8900 | 77 | 668,350 |
| 9000 - 9860 | 92 | 851,200 |
| 10000 - 10900 | 238 | 2,558,900 |
| 11000 - 11850 | 94 | 1,063,200 |
| 12000 - 12950 | 256 | 3,154,400 |
| 13000 - 13900 | 38 | 510,000 |
| 14000 - 14950 | 143 | 2,007,100 |
| 15000 - 15800 | 40 | 609,900 |
| 16000 - 16850 | 72 | 1,190,050 |
| 17000 - 17950 | 4 | 69,200 |
| 18000 - 38700 | 447 | 12,073,750 |
| 38700 et plus | 37 | 2,094,825 |
| 1112216-ADMINISTRATION GENERALE DES DOUANES | 1,108 | 22,669,500 |
| moins de 5000 | 10 | 43,000 |
| 5000 - 5900 | 7 | 39,300 |
| 6000 - 6950 | 24 | 152,400 |
| 7000 - 7950 | 49 | 357,700 |
| 8000 - 8900 | 1 | 8,700 |
| 9000 - 9860 | 66 | 600,600 |
| 10000 - 10900 | 145 | 1,580,500 |
| 11000 - 11850 | 0 | 0 |
| 12000 - 12950 | 53 | 651,900 |
| 13000 - 13900 | 71 | 930,100 |
| 14000 - 14950 | 168 | 2,352,550 |
| 15000 - 15800 | 28 | 428,400 |
| 16000 - 16850 | 15 | 248,350 |
| 17000 - 17950 | 0 | 0 |
| 18000 - 38700 | 435 | 13,312,650 |
| 38700 et plus | 36 | 1,963,350 |

SITUATION DU PERSONNEL REGULIER DE L'ADMINISTRATION CENTRALE

| INSTITUTION/TRANCHE | EFFECTIF | SALAIRE MENSUEL |
|---|-----------|-----------------|
| 1112225-INSPECTION GENERALE DES FINANCES | 26 | 661,200 |
| moins de 5000 | 0 | 0 |
| 5000 - 5900 | 0 | 0 |
| 6000 - 6950 | 0 | 0 |
| 7000 - 7950 | 3 | 21,900 |
| 8000 - 8900 | 0 | 0 |
| 9000 - 9860 | 0 | 0 |
| 10000 - 10900 | 3 | 32,700 |
| 11000 - 11850 | 0 | 0 |
| 12000 - 12950 | 1 | 12,300 |
| 13000 - 13900 | 1 | 13,100 |
| 14000 - 14950 | 0 | 0 |
| 15000 - 15800 | 0 | 0 |
| 16000 - 16850 | 1 | 16,600 |
| 17000 - 17950 | 0 | 0 |
| 18000 - 38700 | 14 | 376,950 |
| 38700 et plus | 3 | 187,650 |
| 1112217-BUREAU DU SECRETAIRE D'ETAT AUX FINANCES | 1 | 97,200 |
| moins de 5000 | 0 | 0 |
| 5000 - 5900 | 0 | 0 |
| 6000 - 6950 | 0 | 0 |
| 7000 - 7950 | 0 | 0 |
| 8000 - 8900 | 0 | 0 |
| 9000 - 9860 | 0 | 0 |
| 10000 - 10900 | 0 | 0 |
| 11000 - 11850 | 0 | 0 |
| 12000 - 12950 | 0 | 0 |
| 13000 - 13900 | 0 | 0 |
| 14000 - 14950 | 0 | 0 |
| 15000 - 15800 | 0 | 0 |
| 16000 - 16850 | 0 | 0 |
| 17000 - 17950 | 0 | 0 |
| 18000 - 38700 | 0 | 0 |

SITUATION DU PERSONNEL REGULIER DE L'ADMINISTRATION CENTRALE

| INSTITUTION/TRANCHE | EFFECTIF | SALAIRE MENSUEL |
|----------------------------|-----------------|------------------------|
| 38700 et plus | 1 | 97,200 |

SITUATION DU PERSONNEL REGULIER DE L'ADMINISTRATION CENTRALE

| INSTITUTION/TRANCHE | EFFECTIF | SALAIRE MENSUEL |
|---|--------------|-------------------|
| 1113-MIN. DE L'AGR., DES RESS. NATUR. ET DU DEV. RURAL | 1,486 | 25,495,625 |
| 1113111-BUREAU DU MINISTRE | 25 | 737,100 |
| moins de 5000 | 0 | 0 |
| 5000 - 5900 | 0 | 0 |
| 6000 - 6950 | 0 | 0 |
| 7000 - 7950 | 4 | 29,200 |
| 8000 - 8900 | 0 | 0 |
| 9000 - 9860 | 3 | 27,300 |
| 10000 - 10900 | 1 | 10,900 |
| 11000 - 11850 | 0 | 0 |
| 12000 - 12950 | 1 | 12,300 |
| 13000 - 13900 | 0 | 0 |
| 14000 - 14950 | 0 | 0 |
| 15000 - 15800 | 1 | 15,300 |
| 16000 - 16850 | 1 | 16,600 |
| 17000 - 17950 | 0 | 0 |
| 18000 - 38700 | 10 | 259,600 |
| 38700 et plus | 4 | 365,900 |
| 1113112-DIRECTION GENERALE DES SERVICES INTERNES | 1,149 | 19,038,825 |
| moins de 5000 | 5 | 20,000 |
| 5000 - 5900 | 131 | 657,250 |
| 6000 - 6950 | 36 | 229,400 |
| 7000 - 7950 | 207 | 1,512,400 |
| 8000 - 8900 | 2 | 16,850 |
| 9000 - 9860 | 95 | 864,500 |
| 10000 - 10900 | 75 | 812,150 |
| 11000 - 11850 | 2 | 23,150 |
| 12000 - 12950 | 65 | 799,850 |
| 13000 - 13900 | 12 | 157,200 |
| 14000 - 14950 | 18 | 253,500 |
| 15000 - 15800 | 4 | 62,000 |
| 16000 - 16850 | 130 | 2,151,450 |
| 17000 - 17950 | 2 | 34,700 |
| 18000 - 38700 | 296 | 7,742,200 |
| 38700 et plus | 69 | 3,702,225 |

SITUATION DU PERSONNEL REGULIER DE L'ADMINISTRATION CENTRALE

| INSTITUTION/TRANCHE | EFFECTIF | SALAIRE MENSUEL |
|---|------------|------------------|
| 1113213-ORGANISME DE LA VALLEE DE L'ARTIBONITE | 202 | 3,184,100 |
| moins de 5000 | 0 | 0 |
| 5000 - 5900 | 5 | 26,000 |
| 6000 - 6950 | 26 | 175,050 |
| 7000 - 7950 | 26 | 202,750 |
| 8000 - 8900 | 18 | 147,150 |
| 9000 - 9860 | 9 | 83,800 |
| 10000 - 10900 | 5 | 52,850 |
| 11000 - 11850 | 13 | 148,150 |
| 12000 - 12950 | 10 | 124,850 |
| 13000 - 13900 | 7 | 93,700 |
| 14000 - 14950 | 1 | 14,000 |
| 15000 - 15800 | 19 | 294,100 |
| 16000 - 16850 | 5 | 83,050 |
| 17000 - 17950 | 0 | 0 |
| 18000 - 38700 | 48 | 1,134,000 |
| 38700 et plus | 10 | 604,650 |
| 1113214-INSTITUT NATIONAL DE REFORME AGRAIRE | 110 | 2,535,600 |
| moins de 5000 | 0 | 0 |
| 5000 - 5900 | 0 | 0 |
| 6000 - 6950 | 14 | 88,900 |
| 7000 - 7950 | 1 | 7,300 |
| 8000 - 8900 | 1 | 8,650 |
| 9000 - 9860 | 1 | 9,100 |
| 10000 - 10900 | 12 | 129,900 |
| 11000 - 11850 | 3 | 34,450 |
| 12000 - 12950 | 3 | 36,900 |
| 13000 - 13900 | 0 | 0 |
| 14000 - 14950 | 0 | 0 |
| 15000 - 15800 | 0 | 0 |
| 16000 - 16850 | 24 | 397,200 |
| 17000 - 17950 | 0 | 0 |
| 18000 - 38700 | 40 | 1,168,200 |
| 38700 et plus | 11 | 655,000 |

SITUATION DU PERSONNEL REGULIER DE L'ADMINISTRATION CENTRALE

| INSTITUTION/TRANCHE | EFFECTIF | SALAIRE MENSUEL |
|---|--------------|-------------------|
| 1114-MIN. DES TRAV. PUB., TRANSPORTS ET COMMUNICATIONS | 1,021 | 18,394,550 |
| 1114111-BUREAU DU MINISTRE | 27 | 670,600 |
| moins de 5000 | 0 | 0 |
| 5000 - 5900 | 4 | 20,000 |
| 6000 - 6950 | 1 | 6,350 |
| 7000 - 7950 | 3 | 21,900 |
| 8000 - 8900 | 0 | 0 |
| 9000 - 9860 | 2 | 18,200 |
| 10000 - 10900 | 4 | 41,800 |
| 11000 - 11850 | 0 | 0 |
| 12000 - 12950 | 3 | 36,600 |
| 13000 - 13900 | 0 | 0 |
| 14000 - 14950 | 0 | 0 |
| 15000 - 15800 | 0 | 0 |
| 16000 - 16850 | 1 | 16,550 |
| 17000 - 17950 | 0 | 0 |
| 18000 - 38700 | 4 | 114,550 |
| 38700 et plus | 5 | 394,650 |
| 1114112-DIRECTION GENERALE DES SERVICES INTERNES | 701 | 11,680,100 |
| moins de 5000 | 1 | 4,500 |
| 5000 - 5900 | 39 | 195,700 |
| 6000 - 6950 | 37 | 234,950 |
| 7000 - 7950 | 46 | 335,800 |
| 8000 - 8900 | 2 | 16,400 |
| 9000 - 9860 | 84 | 764,400 |
| 10000 - 10900 | 159 | 1,733,100 |
| 11000 - 11850 | 1 | 11,850 |
| 12000 - 12950 | 41 | 504,000 |
| 13000 - 13900 | 24 | 314,400 |
| 14000 - 14950 | 25 | 350,450 |
| 15000 - 15800 | 1 | 15,300 |
| 16000 - 16850 | 14 | 232,050 |
| 17000 - 17950 | 0 | 0 |
| 18000 - 38700 | 179 | 4,428,500 |
| 38700 et plus | 48 | 2,538,700 |

SITUATION DU PERSONNEL REGULIER DE L'ADMINISTRATION CENTRALE

| INSTITUTION/TRANCHE | EFFECTIF | SALAIRE MENSUEL |
|---|-----------|-----------------|
| 1114213-SERVICE NATIONAL D'EAU POTABLE | 21 | 774,750 |
| moins de 5000 | 0 | 0 |
| 5000 - 5900 | 0 | 0 |
| 6000 - 6950 | 1 | 6,350 |
| 7000 - 7950 | 0 | 0 |
| 8000 - 8900 | 1 | 8,650 |
| 9000 - 9860 | 0 | 0 |
| 10000 - 10900 | 0 | 0 |
| 11000 - 11850 | 0 | 0 |
| 12000 - 12950 | 0 | 0 |
| 13000 - 13900 | 0 | 0 |
| 14000 - 14950 | 0 | 0 |
| 15000 - 15800 | 0 | 0 |
| 16000 - 16850 | 0 | 0 |
| 17000 - 17950 | 0 | 0 |
| 18000 - 38700 | 11 | 297,900 |
| 38700 et plus | 8 | 461,850 |
| 1114215-LABOR. NATIONAL DU BATIMENT ET DES TRAV. PUBL. | 27 | 635,185 |
| moins de 5000 | 0 | 0 |
| 5000 - 5900 | 0 | 0 |
| 6000 - 6950 | 2 | 12,700 |
| 7000 - 7950 | 0 | 0 |
| 8000 - 8900 | 0 | 0 |
| 9000 - 9860 | 0 | 0 |
| 10000 - 10900 | 3 | 32,700 |
| 11000 - 11850 | 0 | 0 |
| 12000 - 12950 | 3 | 36,885 |
| 13000 - 13900 | 1 | 13,100 |
| 14000 - 14950 | 3 | 42,000 |
| 15000 - 15800 | 2 | 30,600 |
| 16000 - 16850 | 2 | 33,100 |
| 17000 - 17950 | 0 | 0 |
| 18000 - 38700 | 7 | 181,900 |
| 38700 et plus | 4 | 252,200 |

SITUATION DU PERSONNEL REGULIER DE L'ADMINISTRATION CENTRALE

| INSTITUTION/TRANCHE | EFFECTIF | SALAIRE MENSUEL |
|--|-----------|------------------|
| 1114216-OFFICE NATIONAL DU CADASTRE (ONACA) | 64 | 1,471,100 |
| moins de 5000 | 0 | 0 |
| 5000 - 5900 | 3 | 15,000 |
| 6000 - 6950 | 1 | 6,350 |
| 7000 - 7950 | 2 | 14,600 |
| 8000 - 8900 | 2 | 16,850 |
| 9000 - 9860 | 5 | 45,500 |
| 10000 - 10900 | 7 | 76,300 |
| 11000 - 11850 | 0 | 0 |
| 12000 - 12950 | 8 | 98,400 |
| 13000 - 13900 | 0 | 0 |
| 14000 - 14950 | 2 | 28,000 |
| 15000 - 15800 | 0 | 0 |
| 16000 - 16850 | 2 | 33,200 |
| 17000 - 17950 | 0 | 0 |
| 18000 - 38700 | 23 | 633,200 |
| 38700 et plus | 9 | 503,700 |
| 1114217-SERVICE MARITIME ET DE NAVIGATION D'HAITI (SEMANAH) | 44 | 885,415 |
| moins de 5000 | 1 | 3,500 |
| 5000 - 5900 | 2 | 10,000 |
| 6000 - 6950 | 2 | 13,250 |
| 7000 - 7950 | 5 | 37,100 |
| 8000 - 8900 | 0 | 0 |
| 9000 - 9860 | 3 | 27,550 |
| 10000 - 10900 | 2 | 20,650 |
| 11000 - 11850 | 0 | 0 |
| 12000 - 12950 | 5 | 60,500 |
| 13000 - 13900 | 1 | 13,300 |
| 14000 - 14950 | 0 | 0 |
| 15000 - 15800 | 0 | 0 |
| 16000 - 16850 | 2 | 32,900 |
| 17000 - 17950 | 2 | 35,675 |
| 18000 - 38700 | 14 | 320,040 |
| 38700 et plus | 5 | 310,950 |

SITUATION DU PERSONNEL REGULIER DE L'ADMINISTRATION CENTRALE

| INSTITUTION/TRANCHE | EFFECTIF | SALAIRE MENSUEL |
|--|------------|------------------|
| 1114218-CONSEIL NATIONAL DES TELECOMMUNICATIONS | 35 | 521,900 |
| moins de 5000 | 1 | 3,650 |
| 5000 - 5900 | 7 | 35,000 |
| 6000 - 6950 | 1 | 6,350 |
| 7000 - 7950 | 3 | 22,500 |
| 8000 - 8900 | 0 | 0 |
| 9000 - 9860 | 6 | 54,600 |
| 10000 - 10900 | 0 | 0 |
| 11000 - 11850 | 0 | 0 |
| 12000 - 12950 | 7 | 86,100 |
| 13000 - 13900 | 0 | 0 |
| 14000 - 14950 | 1 | 14,000 |
| 15000 - 15800 | 0 | 0 |
| 16000 - 16850 | 0 | 0 |
| 17000 - 17950 | 0 | 0 |
| 18000 - 38700 | 8 | 215,300 |
| 38700 et plus | 1 | 84,400 |
| 1114219-BUREAU DES MINES ET DE L'ENERGIE | 102 | 1,755,500 |
| moins de 5000 | 0 | 0 |
| 5000 - 5900 | 6 | 30,000 |
| 6000 - 6950 | 17 | 107,950 |
| 7000 - 7950 | 8 | 58,100 |
| 8000 - 8900 | 2 | 16,950 |
| 9000 - 9860 | 10 | 91,000 |
| 10000 - 10900 | 6 | 65,000 |
| 11000 - 11850 | 0 | 0 |
| 12000 - 12950 | 10 | 123,150 |
| 13000 - 13900 | 3 | 39,300 |
| 14000 - 14950 | 1 | 14,000 |
| 15000 - 15800 | 1 | 15,200 |
| 16000 - 16850 | 1 | 16,550 |
| 17000 - 17950 | 0 | 0 |
| 18000 - 38700 | 32 | 858,900 |
| 38700 et plus | 5 | 319,400 |

SITUATION DU PERSONNEL REGULIER DE L'ADMINISTRATION CENTRALE

| INSTITUTION/TRANCHE | EFFECTIF | SALAIRE MENSUEL |
|---|------------|------------------|
| 1115-MINISTERE DU COMMERCE ET DE L'INDUSTRIE | 220 | 5,821,480 |
| 1115111-BUREAU DU MINISTRE | 13 | 495,700 |
| moins de 5000 | 0 | 0 |
| 5000 - 5900 | 0 | 0 |
| 6000 - 6950 | 0 | 0 |
| 7000 - 7950 | 0 | 0 |
| 8000 - 8900 | 0 | 0 |
| 9000 - 9860 | 0 | 0 |
| 10000 - 10900 | 1 | 10,900 |
| 11000 - 11850 | 0 | 0 |
| 12000 - 12950 | 2 | 24,600 |
| 13000 - 13900 | 1 | 13,100 |
| 14000 - 14950 | 0 | 0 |
| 15000 - 15800 | 0 | 0 |
| 16000 - 16850 | 0 | 0 |
| 17000 - 17950 | 0 | 0 |
| 18000 - 38700 | 6 | 208,400 |
| 38700 et plus | 3 | 238,700 |
| 1115112-DIRECTION GENERALE DES SERVICES INTERNES | 207 | 5,325,780 |
| moins de 5000 | 0 | 0 |
| 5000 - 5900 | 0 | 0 |
| 6000 - 6950 | 1 | 6,350 |
| 7000 - 7950 | 4 | 29,440 |
| 8000 - 8900 | 6 | 50,640 |
| 9000 - 9860 | 16 | 145,600 |
| 10000 - 10900 | 6 | 65,400 |
| 11000 - 11850 | 0 | 0 |
| 12000 - 12950 | 17 | 209,700 |
| 13000 - 13900 | 3 | 39,600 |
| 14000 - 14950 | 13 | 182,100 |
| 15000 - 15800 | 0 | 0 |
| 16000 - 16850 | 19 | 307,500 |
| 17000 - 17950 | 1 | 17,400 |
| 18000 - 38700 | 87 | 2,378,200 |
| 38700 et plus | 34 | 1,893,850 |

SITUATION DU PERSONNEL REGULIER DE L'ADMINISTRATION CENTRALE

| INSTITUTION/TRANCHE | EFFECTIF | SALAIRE MENSUEL |
|---|------------|------------------|
| 1116-MINISTERE DE L'ENVIRONNEMENT | 287 | 5,667,250 |
| 1116111-BUREAU DU MINISTRE | 15 | 451,350 |
| moins de 5000 | 0 | 0 |
| 5000 - 5900 | 0 | 0 |
| 6000 - 6950 | 1 | 6,350 |
| 7000 - 7950 | 0 | 0 |
| 8000 - 8900 | 0 | 0 |
| 9000 - 9860 | 1 | 9,100 |
| 10000 - 10900 | 1 | 10,900 |
| 11000 - 11850 | 0 | 0 |
| 12000 - 12950 | 1 | 12,300 |
| 13000 - 13900 | 0 | 0 |
| 14000 - 14950 | 0 | 0 |
| 15000 - 15800 | 0 | 0 |
| 16000 - 16850 | 0 | 0 |
| 17000 - 17950 | 0 | 0 |
| 18000 - 38700 | 9 | 247,000 |
| 38700 et plus | 2 | 165,700 |
| 1116112-DIRECTION GENERALE DES SERVICES INTERNES | 272 | 5,215,900 |
| moins de 5000 | 0 | 0 |
| 5000 - 5900 | 1 | 5,500 |
| 6000 - 6950 | 25 | 158,700 |
| 7000 - 7950 | 36 | 252,000 |
| 8000 - 8900 | 0 | 0 |
| 9000 - 9860 | 45 | 409,500 |
| 10000 - 10900 | 26 | 283,400 |
| 11000 - 11850 | 0 | 0 |
| 12000 - 12950 | 9 | 110,650 |
| 13000 - 13900 | 7 | 91,700 |
| 14000 - 14950 | 2 | 28,000 |
| 15000 - 15800 | 0 | 0 |
| 16000 - 16850 | 2 | 33,150 |
| 17000 - 17950 | 0 | 0 |
| 18000 - 38700 | 94 | 2,437,450 |
| 38700 et plus | 25 | 1,405,850 |

SITUATION DU PERSONNEL REGULIER DE L'ADMINISTRATION CENTRALE

| INSTITUTION/TRANCHE | EFFECTIF | SALAIRE MENSUEL |
|---|------------|------------------|
| 1117-MINISTERE DU TOURISME | 136 | 3,382,300 |
| 1117111-BUREAU DU MINISTRE | 10 | 399,550 |
| moins de 5000 | 0 | 0 |
| 5000 - 5900 | 0 | 0 |
| 6000 - 6950 | 0 | 0 |
| 7000 - 7950 | 0 | 0 |
| 8000 - 8900 | 0 | 0 |
| 9000 - 9860 | 0 | 0 |
| 10000 - 10900 | 1 | 10,500 |
| 11000 - 11850 | 0 | 0 |
| 12000 - 12950 | 1 | 12,300 |
| 13000 - 13900 | 0 | 0 |
| 14000 - 14950 | 0 | 0 |
| 15000 - 15800 | 0 | 0 |
| 16000 - 16850 | 0 | 0 |
| 17000 - 17950 | 0 | 0 |
| 18000 - 38700 | 5 | 138,050 |
| 38700 et plus | 3 | 238,700 |
| 1117112-DIRECTION GENERALE DES SERVICES INTERNES | 103 | 2,517,400 |
| moins de 5000 | 0 | 0 |
| 5000 - 5900 | 7 | 35,000 |
| 6000 - 6950 | 10 | 63,500 |
| 7000 - 7950 | 1 | 7,300 |
| 8000 - 8900 | 0 | 0 |
| 9000 - 9860 | 6 | 54,600 |
| 10000 - 10900 | 6 | 65,400 |
| 11000 - 11850 | 0 | 0 |
| 12000 - 12950 | 10 | 123,000 |
| 13000 - 13900 | 0 | 0 |
| 14000 - 14950 | 1 | 14,000 |
| 15000 - 15800 | 0 | 0 |
| 16000 - 16850 | 4 | 66,300 |
| 17000 - 17950 | 1 | 17,950 |
| 18000 - 38700 | 42 | 1,186,900 |
| 38700 et plus | 15 | 883,450 |

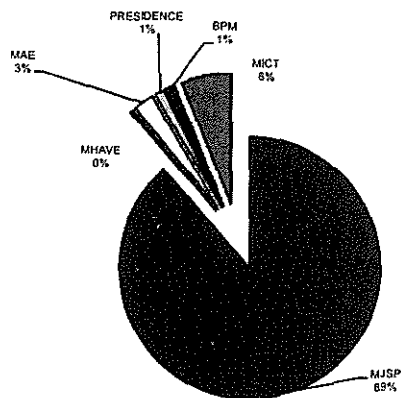
SITUATION DU PERSONNEL REGULIER DE L'ADMINISTRATION CENTRALE

| INSTITUTION/TRANCHE | EFFECTIF | SALAIRE MENSUEL |
|--------------------------------|-----------|-----------------|
| 1117211-ECOLE HOTELIERE | 23 | 465,350 |
| moins de 5000 | 0 | 0 |
| 5000 - 5900 | 1 | 5,000 |
| 6000 - 6950 | 3 | 19,050 |
| 7000 - 7950 | 1 | 7,300 |
| 8000 - 8900 | 0 | 0 |
| 9000 - 9860 | 3 | 27,300 |
| 10000 - 10900 | 1 | 10,900 |
| 11000 - 11850 | 0 | 0 |
| 12000 - 12950 | 2 | 24,600 |
| 13000 - 13900 | 0 | 0 |
| 14000 - 14950 | 1 | 14,000 |
| 15000 - 15800 | 0 | 0 |
| 16000 - 16850 | 1 | 16,600 |
| 17000 - 17950 | 0 | 0 |
| 18000 - 38700 | 6 | 142,550 |
| 38700 et plus | 4 | 198,050 |

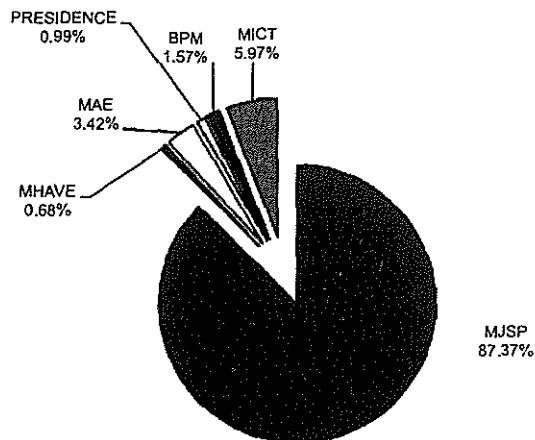
**BUDGET 2009-2010
SITUATION DU PERSONNEL REGULIER DE L'ADMINISTRATION CENTRALE**

| MINISTERE | EFFECTIF | SALAIRE MENSUEL |
|--------------|---------------|--------------------|
| MJSP | 12,867 | 207,202,830 |
| MHAVE | 60 | 1,601,650 |
| MAE | 366 | 8,114,973 |
| PRESIDENCE | 172 | 2,353,100 |
| BPM | 160 | 3,713,450 |
| MICT | 912 | 14,165,687 |
| TOTAL | 14,537 | 237,151,690 |

REPARTITION DE L'EFFECTIF DU PERSONNEL REGULIER DU SECTEUR POLITIQUE PAR MINISTERE



REPARTITION DE LA MASSE SALARIALE DU PERSONNEL REGULIER DU SECTEUR POLITIQUE PAR MINISTERE



SITUATION DU PERSONNEL REGULIER DE L'ADMINISTRATION CENTRALE

| INSTITUTION/TRANCHE | EFFECTIF | SALAIRE MENSUEL |
|--|---------------|--------------------|
| SECTEUR POLITIQUE | 14,537 | 237,151,690 |
| 1211-MINISTERE DE LA JUSTICE ET DE LA SECURITÉ PUB. | 12,867 | 207,202,830 |
| 1211111-BUREAU DU MINISTRE | 22 | 664,300 |
| moins de 5000 | 0 | 0 |
| 5000 - 5900 | 0 | 0 |
| 6000 - 6950 | 1 | 6,350 |
| 7000 - 7950 | 3 | 21,900 |
| 8000 - 8900 | 0 | 0 |
| 9000 - 9860 | 1 | 9,100 |
| 10000 - 10900 | 1 | 10,900 |
| 11000 - 11850 | 0 | 0 |
| 12000 - 12950 | 1 | 12,300 |
| 13000 - 13900 | 0 | 0 |
| 14000 - 14950 | 0 | 0 |
| 15000 - 15800 | 0 | 0 |
| 16000 - 16850 | 0 | 0 |
| 17000 - 17950 | 0 | 0 |
| 18000 - 38700 | 12 | 373,500 |
| 38700 et plus | 3 | 230,250 |
| 1211112-DIRECTION GENERALE DES SERVICES INTERNES | 1,963 | 22,220,800 |
| moins de 5000 | 8 | 29,200 |
| 5000 - 5900 | 398 | 1,990,900 |
| 6000 - 6950 | 146 | 928,450 |
| 7000 - 7950 | 333 | 2,431,365 |
| 8000 - 8900 | 3 | 24,475 |
| 9000 - 9860 | 185 | 1,683,850 |
| 10000 - 10900 | 296 | 3,222,750 |
| 11000 - 11850 | 1 | 11,850 |
| 12000 - 12950 | 38 | 468,050 |
| 13000 - 13900 | 225 | 2,947,500 |
| 14000 - 14950 | 35 | 513,460 |
| 15000 - 15800 | 0 | 0 |
| 16000 - 16850 | 13 | 215,400 |
| 17000 - 17950 | 0 | 0 |
| 18000 - 38700 | 267 | 6,876,150 |

SITUATION DU PERSONNEL REGULIER DE L'ADMINISTRATION CENTRALE

| INSTITUTION/TRANCHE | EFFECTIF | SALAIRE MENSUEL |
|---|---------------|--------------------|
| 38700 et plus | 15 | 877,400 |
| 1211216-POLICE NATIONALE D'HAITI | 10,880 | 184,123,330 |
| moins de 5000 | 7 | 26,400 |
| 5000 - 5900 | 374 | 1,870,950 |
| 6000 - 6950 | 87 | 554,240 |
| 7000 - 7950 | 76 | 555,000 |
| 8000 - 8900 | 6 | 51,900 |
| 9000 - 9860 | 165 | 1,501,500 |
| 10000 - 10900 | 139 | 1,508,800 |
| 11000 - 11850 | 3 | 35,450 |
| 12000 - 12950 | 177 | 2,176,950 |
| 13000 - 13900 | 56 | 733,600 |
| 14000 - 14950 | 60 | 840,100 |
| 15000 - 15800 | 4,150 | 63,909,800 |
| 16000 - 16850 | 2,272 | 38,144,350 |
| 17000 - 17950 | 2 | 35,250 |
| 18000 - 38700 | 3,122 | 63,934,265 |
| 38700 et plus | 184 | 8,244,775 |
| 1211218-BUREAU DU SECRETAIRE D'ETAT A LA SECURITE PUBLIQUE | 1 | 97,200 |
| moins de 5000 | 0 | 0 |
| 5000 - 5900 | 0 | 0 |
| 6000 - 6950 | 0 | 0 |
| 7000 - 7950 | 0 | 0 |
| 8000 - 8900 | 0 | 0 |
| 9000 - 9860 | 0 | 0 |
| 10000 - 10900 | 0 | 0 |
| 11000 - 11850 | 0 | 0 |
| 12000 - 12950 | 0 | 0 |
| 13000 - 13900 | 0 | 0 |
| 14000 - 14950 | 0 | 0 |
| 15000 - 15800 | 0 | 0 |
| 16000 - 16850 | 0 | 0 |
| 17000 - 17950 | 0 | 0 |
| 18000 - 38700 | 0 | 0 |

SITUATION DU PERSONNEL REGULIER DE L'ADMINISTRATION CENTRALE

| INSTITUTION/TRANCHE | EFFECTIF | SALAIRE MENSUEL |
|---|-----------------|------------------------|
| 38700 et plus | 1 | 97,200 |
| 1211219-BUREAU DU SECRETAIRE D'ETAT A LA JUSTICE | 1 | 97,200 |
| moins de 5000 | 0 | 0 |
| 5000 - 5900 | 0 | 0 |
| 6000 - 6950 | 0 | 0 |
| 7000 - 7950 | 0 | 0 |
| 8000 - 8900 | 0 | 0 |
| 9000 - 9860 | 0 | 0 |
| 10000 - 10900 | 0 | 0 |
| 11000 - 11850 | 0 | 0 |
| 12000 - 12950 | 0 | 0 |
| 13000 - 13900 | 0 | 0 |
| 14000 - 14950 | 0 | 0 |
| 15000 - 15800 | 0 | 0 |
| 16000 - 16850 | 0 | 0 |
| 17000 - 17950 | 0 | 0 |
| 18000 - 38700 | 0 | 0 |
| 38700 et plus | 1 | 97,200 |

SITUATION DU PERSONNEL REGULIER DE L'ADMINISTRATION CENTRALE

| INSTITUTION/TRANCHE | EFFECTIF | SALAIRE MENSUEL |
|---|-----------|------------------|
| 1212-MINISTERE DES HAITIENS VIVANT A L'ETRANGER | 60 | 1,601,650 |
| 1212111-BUREAU DU MINISTRE | 8 | 236,350 |
| moins de 5000 | 0 | 0 |
| 5000 - 5900 | 0 | 0 |
| 6000 - 6950 | 0 | 0 |
| 7000 - 7950 | 0 | 0 |
| 8000 - 8900 | 0 | 0 |
| 9000 - 9860 | 2 | 18,200 |
| 10000 - 10900 | 2 | 21,800 |
| 11000 - 11850 | 0 | 0 |
| 12000 - 12950 | 0 | 0 |
| 13000 - 13900 | 0 | 0 |
| 14000 - 14950 | 0 | 0 |
| 15000 - 15800 | 0 | 0 |
| 16000 - 16850 | 1 | 16,550 |
| 17000 - 17950 | 0 | 0 |
| 18000 - 38700 | 2 | 58,600 |
| 38700 et plus | 1 | 121,200 |
| 1212112-DIRECTION GENERALE DES SERVICES INTERNES | 52 | 1,365,300 |
| moins de 5000 | 0 | 0 |
| 5000 - 5900 | 0 | 0 |
| 6000 - 6950 | 2 | 12,700 |
| 7000 - 7950 | 0 | 0 |
| 8000 - 8900 | 0 | 0 |
| 9000 - 9860 | 4 | 36,400 |
| 10000 - 10900 | 10 | 109,000 |
| 11000 - 11850 | 0 | 0 |
| 12000 - 12950 | 1 | 12,300 |
| 13000 - 13900 | 1 | 13,100 |
| 14000 - 14950 | 0 | 0 |
| 15000 - 15800 | 0 | 0 |
| 16000 - 16850 | 6 | 99,300 |
| 17000 - 17950 | 0 | 0 |
| 18000 - 38700 | 16 | 409,250 |
| 38700 et plus | 12 | 673,250 |

SITUATION DU PERSONNEL REGULIER DE L'ADMINISTRATION CENTRALE

| INSTITUTION/TRANCHE | EFFECTIF | SALAIRE MENSUEL |
|---|------------|------------------|
| 1213-MINISTERE DES AFFAIRES ETRANGERES | 366 | 8,114,973 |
| 1213111-BUREAU DU MINISTRE | 43 | 1,173,600 |
| moins de 5000 | 0 | 0 |
| 5000 - 5900 | 0 | 0 |
| 6000 - 6950 | 5 | 31,750 |
| 7000 - 7950 | 2 | 15,000 |
| 8000 - 8900 | 0 | 0 |
| 9000 - 9860 | 4 | 36,400 |
| 10000 - 10900 | 1 | 10,900 |
| 11000 - 11850 | 0 | 0 |
| 12000 - 12950 | 1 | 12,300 |
| 13000 - 13900 | 2 | 26,200 |
| 14000 - 14950 | 0 | 0 |
| 15000 - 15800 | 0 | 0 |
| 16000 - 16850 | 1 | 16,600 |
| 17000 - 17950 | 0 | 0 |
| 18000 - 38700 | 21 | 600,750 |
| 38700 et plus | 6 | 423,700 |
| 1213112-DIRECTION GENERALE DES SERVICES INTERNES | 323 | 6,941,373 |
| moins de 5000 | 0 | 0 |
| 5000 - 5900 | 36 | 180,000 |
| 6000 - 6950 | 15 | 95,150 |
| 7000 - 7950 | 19 | 138,700 |
| 8000 - 8900 | 0 | 0 |
| 9000 - 9860 | 29 | 264,250 |
| 10000 - 10900 | 19 | 206,200 |
| 11000 - 11850 | 0 | 0 |
| 12000 - 12950 | 22 | 271,798 |
| 13000 - 13900 | 19 | 248,900 |
| 14000 - 14950 | 1 | 14,000 |
| 15000 - 15800 | 1 | 15,300 |
| 16000 - 16850 | 8 | 132,250 |
| 17000 - 17950 | 0 | 0 |
| 18000 - 38700 | 114 | 3,066,950 |

SITUATION DU PERSONNEL REGULIER DE L'ADMINISTRATION CENTRALE

| INSTITUTION/TRANCHE | EFFECTIF | SALAIRE MENSUEL |
|----------------------------|-----------------|------------------------|
| 38700 et plus | 40 | 2,307,875 |

SITUATION DU PERSONNEL REGULIER DE L'ADMINISTRATION CENTRALE

| INSTITUTION/TRANCHE | EFFECTIF | SALAIRE MENSUEL |
|--|------------|------------------|
| 1214-LA PRESIDENCE | 172 | 2,353,100 |
| 1214111-BUREAU DU PRESIDENT | 28 | 490,550 |
| moins de 5000 | 0 | 0 |
| 5000 - 5900 | 1 | 5,000 |
| 6000 - 6950 | 0 | 0 |
| 7000 - 7950 | 2 | 14,600 |
| 8000 - 8900 | 6 | 51,450 |
| 9000 - 9860 | 1 | 9,100 |
| 10000 - 10900 | 1 | 10,000 |
| 11000 - 11850 | 0 | 0 |
| 12000 - 12950 | 5 | 62,700 |
| 13000 - 13900 | 0 | 0 |
| 14000 - 14950 | 1 | 14,000 |
| 15000 - 15800 | 0 | 0 |
| 16000 - 16850 | 0 | 0 |
| 17000 - 17950 | 0 | 0 |
| 18000 - 38700 | 10 | 202,500 |
| 38700 et plus | 1 | 121,200 |
| 1214112-ADMINISTRATION GENERALE | 144 | 1,862,550 |
| moins de 5000 | 0 | 0 |
| 5000 - 5900 | 0 | 0 |
| 6000 - 6950 | 0 | 0 |
| 7000 - 7950 | 52 | 379,600 |
| 8000 - 8900 | 4 | 33,700 |
| 9000 - 9860 | 22 | 200,200 |
| 10000 - 10900 | 21 | 225,000 |
| 11000 - 11850 | 3 | 34,050 |
| 12000 - 12950 | 13 | 160,500 |
| 13000 - 13900 | 5 | 65,500 |
| 14000 - 14950 | 0 | 0 |
| 15000 - 15800 | 2 | 30,600 |
| 16000 - 16850 | 5 | 82,750 |
| 17000 - 17950 | 0 | 0 |
| 18000 - 38700 | 15 | 363,750 |
| 38700 et plus | 2 | 286,900 |

SITUATION DU PERSONNEL REGULIER DE L'ADMINISTRATION CENTRALE

| INSTITUTION/TRANCHE | EFFECTIF | SALAIRE MENSUEL |
|---|------------|------------------|
| 1215-BUREAU DU PREMIER MINISTRE | 160 | 3,713,450 |
| 1215111-BUREAU DU PREMIER MINISTRE | 42 | 1,210,050 |
| moins de 5000 | 0 | 0 |
| 5000 - 5900 | 0 | 0 |
| 6000 - 6950 | 0 | 0 |
| 7000 - 7950 | 7 | 49,900 |
| 8000 - 8900 | 2 | 17,300 |
| 9000 - 9860 | 2 | 18,200 |
| 10000 - 10900 | 2 | 21,800 |
| 11000 - 11850 | 0 | 0 |
| 12000 - 12950 | 0 | 0 |
| 13000 - 13900 | 2 | 26,200 |
| 14000 - 14950 | 1 | 14,000 |
| 15000 - 15800 | 0 | 0 |
| 16000 - 16850 | 0 | 0 |
| 17000 - 17950 | 0 | 0 |
| 18000 - 38700 | 19 | 502,600 |
| 38700 et plus | 7 | 560,050 |
| 1215112-ADMINISTRATION GENERALE | 103 | 2,123,600 |
| moins de 5000 | 0 | 0 |
| 5000 - 5900 | 0 | 0 |
| 6000 - 6950 | 1 | 6,350 |
| 7000 - 7950 | 23 | 165,900 |
| 8000 - 8900 | 6 | 51,900 |
| 9000 - 9860 | 13 | 119,350 |
| 10000 - 10900 | 14 | 152,300 |
| 11000 - 11850 | 0 | 0 |
| 12000 - 12950 | 2 | 24,600 |
| 13000 - 13900 | 5 | 65,500 |
| 14000 - 14950 | 0 | 0 |
| 15000 - 15800 | 0 | 0 |
| 16000 - 16850 | 0 | 0 |
| 17000 - 17950 | 0 | 0 |
| 18000 - 38700 | 28 | 786,150 |
| 38700 et plus | 11 | 751,550 |

SITUATION DU PERSONNEL REGULIER DE L'ADMINISTRATION CENTRALE

| INSTITUTION/TRANCHE | EFFECTIF | SALAIRE MENSUEL |
|----------------------------------|-----------|-----------------|
| 1215214-C.E.F.O.P.A.F.O.P | 15 | 379,800 |
| moins de 5000 | 0 | 0 |
| 5000 - 5900 | 0 | 0 |
| 6000 - 6950 | 0 | 0 |
| 7000 - 7950 | 1 | 7,300 |
| 8000 - 8900 | 2 | 17,300 |
| 9000 - 9860 | 0 | 0 |
| 10000 - 10900 | 3 | 32,700 |
| 11000 - 11850 | 0 | 0 |
| 12000 - 12950 | 1 | 12,300 |
| 13000 - 13900 | 0 | 0 |
| 14000 - 14950 | 0 | 0 |
| 15000 - 15800 | 0 | 0 |
| 16000 - 16850 | 0 | 0 |
| 17000 - 17950 | 0 | 0 |
| 18000 - 38700 | 6 | 192,700 |
| 38700 et plus | 2 | 117,500 |

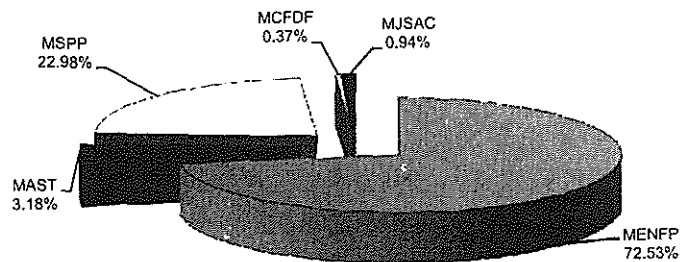
SITUATION DU PERSONNEL REGULIER DE L'ADMINISTRATION CENTRALE

| INSTITUTION/TRANCHE | EFFECTIF | SALAIRE MENSUEL |
|--|------------|-------------------|
| 1216-MIN. DE L'INTERIEUR ET DES COLL. TERRITORIALES | 912 | 14,165,687 |
| 1216111-BUREAU DU MINISTRE | 20 | 544,900 |
| moins de 5000 | 1 | 3,950 |
| 5000 - 5900 | 0 | 0 |
| 6000 - 6950 | 2 | 13,150 |
| 7000 - 7950 | 1 | 7,300 |
| 8000 - 8900 | 0 | 0 |
| 9000 - 9860 | 1 | 9,100 |
| 10000 - 10900 | 0 | 0 |
| 11000 - 11850 | 1 | 11,850 |
| 12000 - 12950 | 0 | 0 |
| 13000 - 13900 | 1 | 13,100 |
| 14000 - 14950 | 0 | 0 |
| 15000 - 15800 | 0 | 0 |
| 16000 - 16850 | 2 | 33,200 |
| 17000 - 17950 | 0 | 0 |
| 18000 - 38700 | 7 | 172,700 |
| 38700 et plus | 4 | 280,550 |
| 1216112-DIRECTION GENERALE DES SERVICES INTERNES | 892 | 13,620,787 |
| moins de 5000 | 70 | 324,700 |
| 5000 - 5900 | 58 | 306,900 |
| 6000 - 6950 | 95 | 600,913 |
| 7000 - 7950 | 76 | 580,995 |
| 8000 - 8900 | 41 | 337,025 |
| 9000 - 9860 | 87 | 812,777 |
| 10000 - 10900 | 134 | 1,433,125 |
| 11000 - 11850 | 16 | 185,247 |
| 12000 - 12950 | 34 | 418,125 |
| 13000 - 13900 | 21 | 276,000 |
| 14000 - 14950 | 20 | 281,550 |
| 15000 - 15800 | 6 | 91,725 |
| 16000 - 16850 | 22 | 361,050 |
| 17000 - 17950 | 1 | 17,100 |
| 18000 - 38700 | 139 | 3,623,555 |
| 38700 et plus | 72 | 3,970,000 |

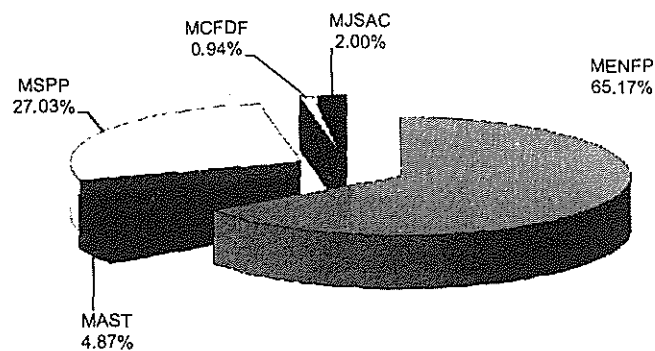
BUDGET 2009-2010
SITUATION DU PERSONNEL REGULIER DE L'ADMINISTRATION CENTRALE

| MINISTERE | EFFECTIF | SALAIRE MENSUEL |
|--------------|---------------|--------------------|
| MENFP | 24,873 | 231,747,888 |
| MAST | 1,090 | 17,307,360 |
| MSPP | 7,881 | 96,126,850 |
| MCFDF | 126 | 3,331,350 |
| MJSAC | 322 | 7,105,600 |
| TOTAL | 34,292 | 355,619,048 |

REPARTITION DE L'EFFECTIF DU PERSONNEL REGULIER DU SECTEUR SOCIAL PAR MINISTERE



REPARTITION DE LA MASSE SALARIALE DU PERSONNEL REGULIER DU SECTEUR SOCIAL PAR MINISTERE



SITUATION DU PERSONNEL REGULIER DE L'ADMINISTRATION CENTRALE

| INSTITUTION/TRANCHE | EFFECTIF | SALAIRE MENSUEL |
|--|---------------|--------------------|
| SECTEUR SOCIAL | 34,292 | 355,619,048 |
| 1311-MIN. DE L'EDUCATION NLE ET FORM. PROFESSIONNELLE | 24,873 | 231,747,888 |
| 1311111-BUREAU DU MINISTRE | 20 | 456,100 |
| moins de 5000 | 0 | 0 |
| 5000 - 5900 | 3 | 15,000 |
| 6000 - 6950 | 1 | 6,200 |
| 7000 - 7950 | 2 | 14,600 |
| 8000 - 8900 | 0 | 0 |
| 9000 - 9860 | 2 | 18,200 |
| 10000 - 10900 | 1 | 10,900 |
| 11000 - 11850 | 0 | 0 |
| 12000 - 12950 | 0 | 0 |
| 13000 - 13900 | 0 | 0 |
| 14000 - 14950 | 4 | 56,000 |
| 15000 - 15800 | 0 | 0 |
| 16000 - 16850 | 1 | 16,550 |
| 17000 - 17950 | 0 | 0 |
| 18000 - 38700 | 3 | 75,200 |
| 38700 et plus | 3 | 243,450 |
| 1311112-DIRECTION GENERALE DES SERVICES INTERNES | 23,940 | 217,204,743 |
| moins de 5000 | 19 | 71,050 |
| 5000 - 5900 | 1,086 | 5,441,500 |
| 6000 - 6950 | 6,045 | 37,496,150 |
| 7000 - 7950 | 8,210 | 58,634,200 |
| 8000 - 8900 | 2,636 | 21,615,850 |
| 9000 - 9860 | 1,192 | 10,847,600 |
| 10000 - 10900 | 1,711 | 18,392,300 |
| 11000 - 11850 | 13 | 148,775 |
| 12000 - 12950 | 32 | 393,800 |
| 13000 - 13900 | 116 | 1,520,175 |
| 14000 - 14950 | 66 | 932,550 |
| 15000 - 15800 | 7 | 110,250 |
| 16000 - 16850 | 13 | 215,450 |
| 17000 - 17950 | 48 | 825,420 |
| 18000 - 38700 | 2,649 | 55,375,648 |

SITUATION DU PERSONNEL REGULIER DE L'ADMINISTRATION CENTRALE

| INSTITUTION/TRANCHE | EFFECTIF | SALAIRE MENSUEL |
|--|------------|------------------|
| 38700 et plus | 97 | 5,184,025 |
| 1311213-SECRETARERIE D'ETAT A L'ALPHABETISATION | 107 | 2,698,460 |
| moins de 5000 | 0 | 0 |
| 5000 - 5900 | 0 | 0 |
| 6000 - 6950 | 8 | 51,700 |
| 7000 - 7950 | 3 | 22,300 |
| 8000 - 8900 | 2 | 16,400 |
| 9000 - 9860 | 4 | 36,650 |
| 10000 - 10900 | 3 | 32,700 |
| 11000 - 11850 | 2 | 23,700 |
| 12000 - 12950 | 6 | 74,200 |
| 13000 - 13900 | 0 | 0 |
| 14000 - 14950 | 0 | 0 |
| 15000 - 15800 | 0 | 0 |
| 16000 - 16850 | 7 | 115,950 |
| 17000 - 17950 | 0 | 0 |
| 18000 - 38700 | 63 | 1,775,250 |
| 38700 et plus | 9 | 549,610 |
| 1311217-COMMISSION NLE DE COOPERATION AVEC L'UNESCO | 24 | 680,625 |
| moins de 5000 | 0 | 0 |
| 5000 - 5900 | 0 | 0 |
| 6000 - 6950 | 0 | 0 |
| 7000 - 7950 | 1 | 7,000 |
| 8000 - 8900 | 3 | 25,950 |
| 9000 - 9860 | 0 | 0 |
| 10000 - 10900 | 4 | 43,400 |
| 11000 - 11850 | 0 | 0 |
| 12000 - 12950 | 0 | 0 |
| 13000 - 13900 | 1 | 13,100 |
| 14000 - 14950 | 2 | 28,000 |
| 15000 - 15800 | 0 | 0 |
| 16000 - 16850 | 0 | 0 |
| 17000 - 17950 | 0 | 0 |
| 18000 - 38700 | 10 | 344,400 |

SITUATION DU PERSONNEL REGULIER DE L'ADMINISTRATION CENTRALE

| INSTITUTION/TRANCHE | EFFECTIF | SALAIRE MENSUEL |
|---|------------|-------------------|
| 38700 et plus | 3 | 218,775 |
| 1311217-INSTIUT NAT. DE FORMATION PROFESSIONNELLE (INFP) | 782 | 10,707,960 |
| moins de 5000 | 4 | 17,150 |
| 5000 - 5900 | 49 | 245,450 |
| 6000 - 6950 | 68 | 430,050 |
| 7000 - 7950 | 10 | 72,800 |
| 8000 - 8900 | 116 | 951,200 |
| 9000 - 9860 | 30 | 273,000 |
| 10000 - 10900 | 31 | 322,600 |
| 11000 - 11850 | 21 | 247,800 |
| 12000 - 12950 | 39 | 479,700 |
| 13000 - 13900 | 197 | 2,580,750 |
| 14000 - 14950 | 5 | 70,900 |
| 15000 - 15800 | 0 | 0 |
| 16000 - 16850 | 25 | 413,400 |
| 17000 - 17950 | 0 | 0 |
| 18000 - 38700 | 176 | 3,979,610 |
| 38700 et plus | 11 | 623,550 |

SITUATION DU PERSONNEL REGULIER DE L'ADMINISTRATION CENTRALE

| INSTITUTION/TRANCHE | EFFECTIF | SALAIRE MENSUEL |
|---|--------------|-------------------|
| 1312-MINISTERE DES AFFAIRES SOCIALES | 1,090 | 17,307,360 |
| 1312111-BUREAU DU MINISTRE | 226 | 3,213,110 |
| moins de 5000 | 6 | 28,250 |
| 5000 - 5900 | 21 | 113,500 |
| 6000 - 6950 | 41 | 275,100 |
| 7000 - 7950 | 8 | 59,600 |
| 8000 - 8900 | 3 | 24,225 |
| 9000 - 9860 | 8 | 72,800 |
| 10000 - 10900 | 25 | 266,600 |
| 11000 - 11850 | 0 | 0 |
| 12000 - 12950 | 16 | 198,235 |
| 13000 - 13900 | 4 | 53,800 |
| 14000 - 14950 | 27 | 378,300 |
| 15000 - 15800 | 0 | 0 |
| 16000 - 16850 | 9 | 148,800 |
| 17000 - 17950 | 0 | 0 |
| 18000 - 38700 | 51 | 1,145,550 |
| 38700 et plus | 7 | 448,350 |
| 1312112-DIRECTION GENERALE DES SERVICES INTERNES | 644 | 10,086,625 |
| moins de 5000 | 10 | 46,150 |
| 5000 - 5900 | 40 | 204,150 |
| 6000 - 6950 | 68 | 433,850 |
| 7000 - 7950 | 49 | 363,100 |
| 8000 - 8900 | 10 | 84,900 |
| 9000 - 9860 | 64 | 584,400 |
| 10000 - 10900 | 59 | 641,250 |
| 11000 - 11850 | 5 | 58,450 |
| 12000 - 12950 | 76 | 938,125 |
| 13000 - 13900 | 14 | 183,400 |
| 14000 - 14950 | 42 | 588,100 |
| 15000 - 15800 | 0 | 0 |
| 16000 - 16850 | 21 | 346,350 |
| 17000 - 17950 | 0 | 0 |
| 18000 - 38700 | 167 | 4,531,650 |
| 38700 et plus | 19 | 1,082,750 |

SITUATION DU PERSONNEL REGULIER DE L'ADMINISTRATION CENTRALE

| INSTITUTION/TRANCHE | EFFECTIF | SALAIRE MENSUEL |
|--|------------|------------------|
| 1312213-INSTITUT DU BIEN-ETRE SOCIAL ET DE RECHERCHES | 115 | 1,706,700 |
| moins de 5000 | 5 | 18,250 |
| 5000 - 5900 | 21 | 105,000 |
| 6000 - 6950 | 12 | 76,650 |
| 7000 - 7950 | 4 | 29,200 |
| 8000 - 8900 | 0 | 0 |
| 9000 - 9860 | 16 | 145,600 |
| 10000 - 10900 | 11 | 119,900 |
| 11000 - 11850 | 0 | 0 |
| 12000 - 12950 | 11 | 135,300 |
| 13000 - 13900 | 2 | 26,100 |
| 14000 - 14950 | 4 | 56,000 |
| 15000 - 15800 | 1 | 15,300 |
| 16000 - 16850 | 1 | 16,550 |
| 17000 - 17950 | 0 | 0 |
| 18000 - 38700 | 19 | 601,600 |
| 38700 et plus | 6 | 361,250 |
| 1312214-E.P.P.L.S. | 51 | 1,272,375 |
| moins de 5000 | 0 | 0 |
| 5000 - 5900 | 0 | 0 |
| 6000 - 6950 | 2 | 12,700 |
| 7000 - 7950 | 3 | 21,900 |
| 8000 - 8900 | 0 | 0 |
| 9000 - 9860 | 4 | 36,400 |
| 10000 - 10900 | 7 | 76,300 |
| 11000 - 11850 | 0 | 0 |
| 12000 - 12950 | 8 | 98,100 |
| 13000 - 13900 | 0 | 0 |
| 14000 - 14950 | 1 | 14,600 |
| 15000 - 15800 | 0 | 0 |
| 16000 - 16850 | 0 | 0 |
| 17000 - 17950 | 0 | 0 |
| 18000 - 38700 | 20 | 625,800 |
| 38700 et plus | 6 | 386,575 |

SITUATION DU PERSONNEL REGULIER DE L'ADMINISTRATION CENTRALE

| INSTITUTION/TRANCHE | EFFECTIF | SALAIRE MENSUEL |
|---|-----------|-----------------|
| 1312215-OFFICE NATIONAL DE LA MIGRATION | 55 | 931,350 |
| moins de 5000 | 0 | 0 |
| 5000 - 5900 | 8 | 40,450 |
| 6000 - 6950 | 2 | 12,700 |
| 7000 - 7950 | 4 | 30,400 |
| 8000 - 8900 | 1 | 8,650 |
| 9000 - 9860 | 5 | 45,500 |
| 10000 - 10900 | 5 | 54,500 |
| 11000 - 11850 | 1 | 11,050 |
| 12000 - 12950 | 12 | 147,600 |
| 13000 - 13900 | 1 | 13,700 |
| 14000 - 14950 | 0 | 0 |
| 15000 - 15800 | 1 | 15,750 |
| 16000 - 16850 | 2 | 33,100 |
| 17000 - 17950 | 0 | 0 |
| 18000 - 38700 | 9 | 249,250 |
| 38700 et plus | 4 | 268,700 |
| 1216217-SUBVENTIONS AUX ORGANISMES PUBLICS ET PRIVES | 1 | 97,200 |
| moins de 5000 | 0 | 0 |
| 5000 - 5900 | 0 | 0 |
| 6000 - 6950 | 0 | 0 |
| 7000 - 7950 | 0 | 0 |
| 8000 - 8900 | 0 | 0 |
| 9000 - 9860 | 0 | 0 |
| 10000 - 10900 | 0 | 0 |
| 11000 - 11850 | 0 | 0 |
| 12000 - 12950 | 0 | 0 |
| 13000 - 13900 | 0 | 0 |
| 14000 - 14950 | 0 | 0 |
| 15000 - 15800 | 0 | 0 |
| 16000 - 16850 | 0 | 0 |
| 17000 - 17950 | 0 | 0 |
| 18000 - 38700 | 0 | 0 |
| 38700 et plus | 1 | 97,200 |

SITUATION DU PERSONNEL REGULIER DE L'ADMINISTRATION CENTRALE

| INSTITUTION/TRANCHE | EFFECTIF | SALAIRE MENSUEL |
|---|--------------|-------------------|
| 1313-MIN. DE LA SANTÉ PUBLIQUE ET DE LA POPULATION | 7,881 | 96,126,850 |
| 1313111-BUREAU DU MINISTRE | 20 | 561,750 |
| moins de 5000 | 0 | 0 |
| 5000 - 5900 | 1 | 5,000 |
| 6000 - 6950 | 0 | 0 |
| 7000 - 7950 | 0 | 0 |
| 8000 - 8900 | 0 | 0 |
| 9000 - 9860 | 2 | 18,200 |
| 10000 - 10900 | 0 | 0 |
| 11000 - 11850 | 0 | 0 |
| 12000 - 12950 | 2 | 24,600 |
| 13000 - 13900 | 1 | 13,100 |
| 14000 - 14950 | 0 | 0 |
| 15000 - 15800 | 0 | 0 |
| 16000 - 16850 | 2 | 33,200 |
| 17000 - 17950 | 0 | 0 |
| 18000 - 38700 | 10 | 287,700 |
| 38700 et plus | 2 | 179,950 |
| 1313112-DIRECTION GENERALE DES SERVICES INTERNES | 7,861 | 95,565,100 |
| moins de 5000 | 14 | 54,500 |
| 5000 - 5900 | 1,812 | 9,061,800 |
| 6000 - 6950 | 722 | 4,590,950 |
| 7000 - 7950 | 261 | 1,908,950 |
| 8000 - 8900 | 6 | 51,450 |
| 9000 - 9860 | 1,885 | 17,153,600 |
| 10000 - 10900 | 203 | 2,208,400 |
| 11000 - 11850 | 0 | 0 |
| 12000 - 12950 | 321 | 3,948,900 |
| 13000 - 13900 | 71 | 930,300 |
| 14000 - 14950 | 791 | 11,074,350 |
| 15000 - 15800 | 2 | 31,000 |
| 16000 - 16850 | 69 | 1,136,150 |
| 17000 - 17950 | 0 | 0 |
| 18000 - 38700 | 1,621 | 38,772,150 |
| 38700 et plus | 83 | 4,642,600 |

SITUATION DU PERSONNEL REGULIER DE L'ADMINISTRATION CENTRALE

| INSTITUTION/TRANCHE | EFFECTIF | SALAIRE MENSUEL |
|--|------------|------------------|
| 1314-MIN. A LA COND. FEM. ET AUX DROITS DE LA FEMME | 126 | 3,331,350 |
| 1314111-BUREAU DU MINISTRE | 11 | 331,400 |
| moins de 5000 | 0 | 0 |
| 5000 - 5900 | 0 | 0 |
| 6000 - 6950 | 0 | 0 |
| 7000 - 7950 | 0 | 0 |
| 8000 - 8900 | 0 | 0 |
| 9000 - 9860 | 2 | 18,200 |
| 10000 - 10900 | 1 | 10,900 |
| 11000 - 11850 | 0 | 0 |
| 12000 - 12950 | 0 | 0 |
| 13000 - 13900 | 2 | 26,200 |
| 14000 - 14950 | 0 | 0 |
| 15000 - 15800 | 0 | 0 |
| 16000 - 16850 | 0 | 0 |
| 17000 - 17950 | 0 | 0 |
| 18000 - 38700 | 5 | 154,900 |
| 38700 et plus | 1 | 121,200 |
| 1314112-DIRECTION GENERALE DES SERVICES INTERNES | 115 | 2,999,950 |
| moins de 5000 | 0 | 0 |
| 5000 - 5900 | 0 | 0 |
| 6000 - 6950 | 0 | 0 |
| 7000 - 7950 | 0 | 0 |
| 8000 - 8900 | 0 | 0 |
| 9000 - 9860 | 6 | 54,600 |
| 10000 - 10900 | 9 | 98,100 |
| 11000 - 11850 | 0 | 0 |
| 12000 - 12950 | 6 | 73,800 |
| 13000 - 13900 | 6 | 78,600 |
| 14000 - 14950 | 6 | 84,000 |
| 15000 - 15800 | 0 | 0 |
| 16000 - 16850 | 0 | 0 |
| 17000 - 17950 | 0 | 0 |
| 18000 - 38700 | 69 | 1,873,750 |
| 38700 et plus | 13 | 737,100 |

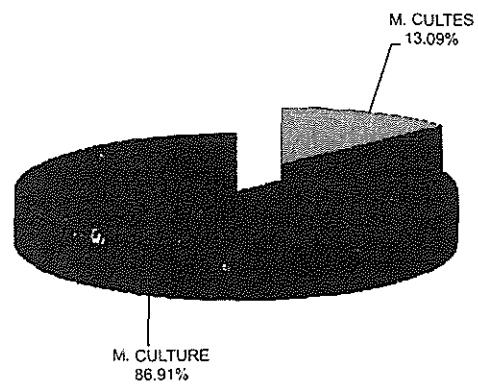
SITUATION DU PERSONNEL REGULIER DE L'ADMINISTRATION CENTRALE

| INSTITUTION/TRANCHE | EFFECTIF | SALAIRE MENSUEL |
|--|------------|------------------|
| 1315-MIN. A LA JEUNESSE, AU SPORT ET A L'ACTION CIVIQUE | 322 | 7,105,600 |
| 1315111-BUREAU DU MINISTRE | 278 | 5,880,000 |
| moins de 5000 | 0 | 0 |
| 5000 - 5900 | 12 | 60,000 |
| 6000 - 6950 | 12 | 76,200 |
| 7000 - 7950 | 20 | 146,000 |
| 8000 - 8900 | 1 | 8,200 |
| 9000 - 9860 | 17 | 155,050 |
| 10000 - 10900 | 42 | 455,100 |
| 11000 - 11850 | 1 | 11,850 |
| 12000 - 12950 | 17 | 209,100 |
| 13000 - 13900 | 1 | 13,100 |
| 14000 - 14950 | 8 | 112,000 |
| 15000 - 15800 | 1 | 15,000 |
| 16000 - 16850 | 10 | 165,600 |
| 17000 - 17950 | 0 | 0 |
| 18000 - 38700 | 115 | 3,190,750 |
| 38700 et plus | 21 | 1,262,050 |
| 1315112-DIRECTION GENERALE DES SERVICES INTERNES | 44 | 1,225,600 |
| moins de 5000 | 0 | 0 |
| 5000 - 5900 | 0 | 0 |
| 6000 - 6950 | 0 | 0 |
| 7000 - 7950 | 0 | 0 |
| 8000 - 8900 | 0 | 0 |
| 9000 - 9860 | 0 | 0 |
| 10000 - 10900 | 1 | 10,000 |
| 11000 - 11850 | 0 | 0 |
| 12000 - 12950 | 1 | 12,300 |
| 13000 - 13900 | 0 | 0 |
| 14000 - 14950 | 1 | 14,000 |
| 15000 - 15800 | 5 | 75,000 |
| 16000 - 16850 | 1 | 16,800 |
| 17000 - 17950 | 0 | 0 |
| 18000 - 38700 | 33 | 980,000 |
| 38700 et plus | 2 | 117,500 |

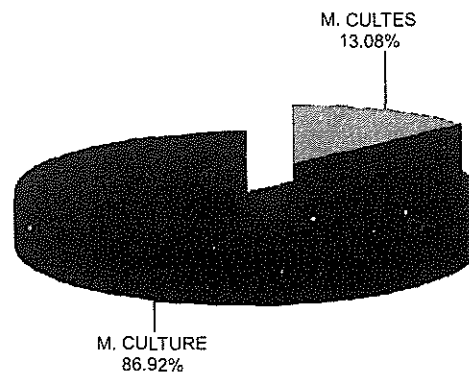
BUDGET 2009-2010
SITUATION DU PERSONNEL REGULIER DE L'ADMINISTRATION CENTRALE

| MINISTERE | EFFECTIF | SALAIRE MENSUEL |
|------------------|-----------------|------------------------|
| M. CULTES | 137 | 2,393,000 |
| M. CULTURE | 910 | 15,903,875 |
| TOTAL | 1,047 | 18,296,875 |

REPARTITION DE L'EFFECTIF DU PERSONNEL REGULIER DU SECTEUR CULTUREL PAR MINISTERE



REPARTITION DE LA MASSE SALARIALE DU PERSONNEL REGULIER DU SECTEUR CULTUREL PAR MINISTERE



SITUATION DU PERSONNEL REGULIER DE L'ADMINISTRATION CENTRALE

| INSTITUTION/TRANCHE | EFFECTIF | SALAIRE MENSUEL |
|---|--------------|-------------------|
| SECTEUR CULTUREL | 1,047 | 18,296,875 |
| 1411-MINISTERE DES CULTES | 137 | 2,393,000 |
| 1411112-DIRECTION GENERALE DES SERVICES INTERNES | 137 | 2,393,000 |
| moins de 5000 | 0 | 0 |
| 5000 - 5900 | 16 | 80,850 |
| 6000 - 6950 | 3 | 19,050 |
| 7000 - 7950 | 8 | 58,800 |
| 8000 - 8900 | 9 | 72,900 |
| 9000 - 9860 | 28 | 255,150 |
| 10000 - 10900 | 9 | 98,100 |
| 11000 - 11850 | 0 | 0 |
| 12000 - 12950 | 2 | 24,600 |
| 13000 - 13900 | 3 | 39,300 |
| 14000 - 14950 | 2 | 28,900 |
| 15000 - 15800 | 1 | 15,200 |
| 16000 - 16850 | 7 | 115,600 |
| 17000 - 17950 | 0 | 0 |
| 18000 - 38700 | 42 | 1,173,000 |
| 38700 et plus | 7 | 411,550 |

SITUATION DU PERSONNEL REGULIER DE L'ADMINISTRATION CENTRALE

| INSTITUTION/TRANCHE | EFFECTIF | SALAIRE MENSUEL |
|--|------------|-------------------|
| 1412-MINISTERE DE LA CULTURE ET DE LA COMMUNICATION | 910 | 15,903,875 |
| 1412111-BUREAU DU MINISTRE | 35 | 760,750 |
| moins de 5000 | 0 | 0 |
| 5000 - 5900 | 0 | 0 |
| 6000 - 6950 | 1 | 6,350 |
| 7000 - 7950 | 1 | 7,300 |
| 8000 - 8900 | 0 | 0 |
| 9000 - 9860 | 11 | 100,100 |
| 10000 - 10900 | 3 | 32,700 |
| 11000 - 11850 | 0 | 0 |
| 12000 - 12950 | 5 | 61,500 |
| 13000 - 13900 | 0 | 0 |
| 14000 - 14950 | 0 | 0 |
| 15000 - 15800 | 0 | 0 |
| 16000 - 16850 | 2 | 33,150 |
| 17000 - 17950 | 0 | 0 |
| 18000 - 38700 | 8 | 222,200 |
| 38700 et plus | 4 | 297,450 |
| 1412112-DIRECTION GENERALE DES SERVICES INTERNES | 103 | 2,455,000 |
| moins de 5000 | 3 | 14,100 |
| 5000 - 5900 | 3 | 15,000 |
| 6000 - 6950 | 8 | 51,200 |
| 7000 - 7950 | 1 | 7,300 |
| 8000 - 8900 | 1 | 8,650 |
| 9000 - 9860 | 14 | 127,400 |
| 10000 - 10900 | 3 | 32,700 |
| 11000 - 11850 | 0 | 0 |
| 12000 - 12950 | 2 | 24,550 |
| 13000 - 13900 | 3 | 39,300 |
| 14000 - 14950 | 8 | 112,100 |
| 15000 - 15800 | 0 | 0 |
| 16000 - 16850 | 1 | 16,600 |
| 17000 - 17950 | 0 | 0 |
| 18000 - 38700 | 42 | 1,166,400 |
| 38700 et plus | 14 | 839,700 |

SITUATION DU PERSONNEL REGULIER DE L'ADMINISTRATION CENTRALE

| INSTITUTION/TRANCHE | EFFECTIF | SALAIRE MENSUEL |
|---|------------|------------------|
| 1412215-THEATRE NATIONAL D'HAITI | 105 | 1,085,650 |
| moins de 5000 | 22 | 94,600 |
| 5000 - 5900 | 35 | 175,000 |
| 6000 - 6950 | 5 | 31,500 |
| 7000 - 7950 | 3 | 22,350 |
| 8000 - 8900 | 1 | 8,000 |
| 9000 - 9860 | 5 | 46,200 |
| 10000 - 10900 | 18 | 189,600 |
| 11000 - 11850 | 0 | 0 |
| 12000 - 12950 | 2 | 24,600 |
| 13000 - 13900 | 1 | 13,100 |
| 14000 - 14950 | 1 | 14,000 |
| 15000 - 15800 | 0 | 0 |
| 16000 - 16850 | 0 | 0 |
| 17000 - 17950 | 0 | 0 |
| 18000 - 38700 | 7 | 164,200 |
| 38700 et plus | 5 | 302,500 |
| 1412216-MUSEE DU PANTHEON NATIONAL | 48 | 800,600 |
| moins de 5000 | 0 | 0 |
| 5000 - 5900 | 2 | 10,000 |
| 6000 - 6950 | 5 | 31,750 |
| 7000 - 7950 | 5 | 36,200 |
| 8000 - 8900 | 4 | 34,800 |
| 9000 - 9860 | 2 | 18,200 |
| 10000 - 10900 | 3 | 31,800 |
| 11000 - 11850 | 8 | 88,000 |
| 12000 - 12950 | 2 | 24,300 |
| 13000 - 13900 | 0 | 0 |
| 14000 - 14950 | 0 | 0 |
| 15000 - 15800 | 4 | 62,100 |
| 16000 - 16850 | 2 | 33,200 |
| 17000 - 17950 | 0 | 0 |
| 18000 - 38700 | 9 | 287,100 |
| 38700 et plus | 2 | 143,150 |

SITUATION DU PERSONNEL REGULIER DE L'ADMINISTRATION CENTRALE

| INSTITUTION/TRANCHE | EFFECTIF | SALAIRE MENSUEL |
|--|-----------|------------------|
| 1412213-ECOLE NATIONALE DES ARTS | 84 | 1,368,810 |
| moins de 5000 | 5 | 18,250 |
| 5000 - 5900 | 6 | 30,000 |
| 6000 - 6950 | 8 | 50,750 |
| 7000 - 7950 | 1 | 7,300 |
| 8000 - 8900 | 4 | 34,750 |
| 9000 - 9860 | 7 | 66,560 |
| 10000 - 10900 | 11 | 113,900 |
| 11000 - 11850 | 2 | 22,850 |
| 12000 - 12950 | 11 | 135,800 |
| 13000 - 13900 | 1 | 13,100 |
| 14000 - 14950 | 5 | 71,950 |
| 15000 - 15800 | 2 | 30,400 |
| 16000 - 16850 | 1 | 16,550 |
| 17000 - 17950 | 0 | 0 |
| 18000 - 38700 | 13 | 319,750 |
| 38700 et plus | 7 | 436,900 |
| 1412214-INSTITUT DE SAUVEGARDE DU PATRIMOINE NATIONAL | 30 | 607,250 |
| moins de 5000 | 0 | 0 |
| 5000 - 5900 | 0 | 0 |
| 6000 - 6950 | 11 | 69,850 |
| 7000 - 7950 | 1 | 7,300 |
| 8000 - 8900 | 0 | 0 |
| 9000 - 9860 | 1 | 9,100 |
| 10000 - 10900 | 1 | 10,900 |
| 11000 - 11850 | 0 | 0 |
| 12000 - 12950 | 2 | 24,600 |
| 13000 - 13900 | 1 | 13,100 |
| 14000 - 14950 | 0 | 0 |
| 15000 - 15800 | 0 | 0 |
| 16000 - 16850 | 0 | 0 |
| 17000 - 17950 | 0 | 0 |
| 18000 - 38700 | 9 | 220,200 |
| 38700 et plus | 4 | 252,200 |

SITUATION DU PERSONNEL REGULIER DE L'ADMINISTRATION CENTRALE

| INSTITUTION/TRANCHE | EFFECTIF | SALAIRE MENSUEL |
|---|-----------|------------------|
| 1412217-BUREAU D'ETHNOLOGIE | 15 | 340,350 |
| moins de 5000 | 0 | 0 |
| 5000 - 5900 | 3 | 15,000 |
| 6000 - 6950 | 1 | 6,350 |
| 7000 - 7950 | 0 | 0 |
| 8000 - 8900 | 0 | 0 |
| 9000 - 9860 | 0 | 0 |
| 10000 - 10900 | 4 | 43,600 |
| 11000 - 11850 | 0 | 0 |
| 12000 - 12950 | 0 | 0 |
| 13000 - 13900 | 0 | 0 |
| 14000 - 14950 | 0 | 0 |
| 15000 - 15800 | 0 | 0 |
| 16000 - 16850 | 0 | 0 |
| 17000 - 17950 | 0 | 0 |
| 18000 - 38700 | 6 | 191,000 |
| 38700 et plus | 1 | 84,400 |
| 1412218-BIBLIOTHEQUE NATIONALE D'HAITI | 83 | 1,114,750 |
| moins de 5000 | 0 | 0 |
| 5000 - 5900 | 17 | 85,000 |
| 6000 - 6950 | 4 | 25,400 |
| 7000 - 7950 | 1 | 7,300 |
| 8000 - 8900 | 1 | 8,200 |
| 9000 - 9860 | 1 | 9,100 |
| 10000 - 10900 | 29 | 316,000 |
| 11000 - 11850 | 0 | 0 |
| 12000 - 12950 | 1 | 12,300 |
| 13000 - 13900 | 16 | 209,600 |
| 14000 - 14950 | 0 | 0 |
| 15000 - 15800 | 0 | 0 |
| 16000 - 16850 | 1 | 16,600 |
| 17000 - 17950 | 0 | 0 |
| 18000 - 38700 | 10 | 282,100 |
| 38700 et plus | 2 | 143,150 |

SITUATION DU PERSONNEL REGULIER DE L'ADMINISTRATION CENTRALE

| INSTITUTION/TRANCHE | EFFECTIF | SALAIRE MENSUEL |
|---|------------|------------------|
| 1412219-ARCHIVES NATIONALES | 54 | 1,155,200 |
| moins de 5000 | 0 | 0 |
| 5000 - 5900 | 1 | 5,000 |
| 6000 - 6950 | 0 | 0 |
| 7000 - 7950 | 0 | 0 |
| 8000 - 8900 | 1 | 8,650 |
| 9000 - 9860 | 0 | 0 |
| 10000 - 10900 | 4 | 42,350 |
| 11000 - 11850 | 6 | 70,050 |
| 12000 - 12950 | 0 | 0 |
| 13000 - 13900 | 13 | 172,000 |
| 14000 - 14950 | 0 | 0 |
| 15000 - 15800 | 0 | 0 |
| 16000 - 16850 | 3 | 49,700 |
| 17000 - 17950 | 3 | 53,050 |
| 18000 - 38700 | 20 | 569,400 |
| 38700 et plus | 3 | 185,000 |
| 1412220-TELEVISION NATIONALE D'HAITI | 212 | 3,924,815 |
| moins de 5000 | 0 | 0 |
| 5000 - 5900 | 1 | 5,000 |
| 6000 - 6950 | 0 | 0 |
| 7000 - 7950 | 22 | 168,090 |
| 8000 - 8900 | 1 | 8,200 |
| 9000 - 9860 | 5 | 45,400 |
| 10000 - 10900 | 42 | 443,900 |
| 11000 - 11850 | 2 | 22,800 |
| 12000 - 12950 | 2 | 24,600 |
| 13000 - 13900 | 1 | 13,450 |
| 14000 - 14950 | 10 | 141,850 |
| 15000 - 15800 | 33 | 501,800 |
| 16000 - 16850 | 2 | 32,675 |
| 17000 - 17950 | 1 | 17,000 |
| 18000 - 38700 | 81 | 1,971,000 |
| 38700 et plus | 9 | 529,050 |

SITUATION DU PERSONNEL REGULIER DE L'ADMINISTRATION CENTRALE

| INSTITUTION/TRANCHE | EFFECTIF | SALAIRE MENSUEL |
|---|------------|------------------|
| 1412221-RADIO NATIONALE D'HAITI | 108 | 1,787,350 |
| moins de 5000 | 1 | 3,650 |
| 5000 - 5900 | 10 | 50,000 |
| 6000 - 6950 | 7 | 44,450 |
| 7000 - 7950 | 9 | 65,700 |
| 8000 - 8900 | 0 | 0 |
| 9000 - 9860 | 4 | 36,400 |
| 10000 - 10900 | 26 | 281,600 |
| 11000 - 11850 | 0 | 0 |
| 12000 - 12950 | 2 | 24,600 |
| 13000 - 13900 | 0 | 0 |
| 14000 - 14950 | 20 | 280,000 |
| 15000 - 15800 | 0 | 0 |
| 16000 - 16850 | 2 | 33,150 |
| 17000 - 17950 | 0 | 0 |
| 18000 - 38700 | 21 | 606,900 |
| 38700 et plus | 6 | 360,900 |
| 1412224-DIRECTION NATIONALE DU LIVRE | 32 | 418,950 |
| moins de 5000 | 10 | 36,500 |
| 5000 - 5900 | 1 | 5,450 |
| 6000 - 6950 | 8 | 50,800 |
| 7000 - 7950 | 0 | 0 |
| 8000 - 8900 | 0 | 0 |
| 9000 - 9860 | 8 | 72,800 |
| 10000 - 10900 | 0 | 0 |
| 11000 - 11850 | 0 | 0 |
| 12000 - 12950 | 0 | 0 |
| 13000 - 13900 | 0 | 0 |
| 14000 - 14950 | 0 | 0 |
| 15000 - 15800 | 0 | 0 |
| 16000 - 16850 | 0 | 0 |
| 17000 - 17950 | 0 | 0 |
| 18000 - 38700 | 2 | 51,500 |
| 38700 et plus | 3 | 201,900 |

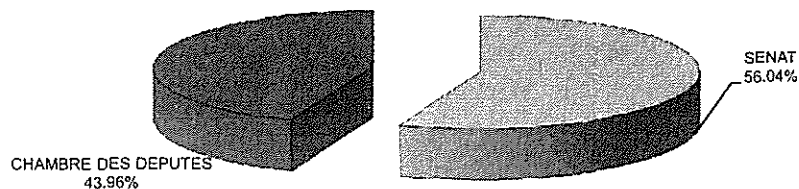
SITUATION DU PERSONNEL REGULIER DE L'ADMINISTRATION CENTRALE

| INSTITUTION/TRANCHE | EFFECTIF | SALAIRE MENSUEL |
|---|----------|-----------------|
| 1412225-BUREAU HAITIEN DU DROIT D'AUTEUR (BHDA) | 1 | 84,400 |
| moins de 5000 | 0 | 0 |
| 5000 - 5900 | 0 | 0 |
| 6000 - 6950 | 0 | 0 |
| 7000 - 7950 | 0 | 0 |
| 8000 - 8900 | 0 | 0 |
| 9000 - 9860 | 0 | 0 |
| 10000 - 10900 | 0 | 0 |
| 11000 - 11850 | 0 | 0 |
| 12000 - 12950 | 0 | 0 |
| 13000 - 13900 | 0 | 0 |
| 14000 - 14950 | 0 | 0 |
| 15000 - 15800 | 0 | 0 |
| 16000 - 16850 | 0 | 0 |
| 17000 - 17950 | 0 | 0 |
| 18000 - 38700 | 0 | 0 |
| 38700 et plus | 1 | 84,400 |

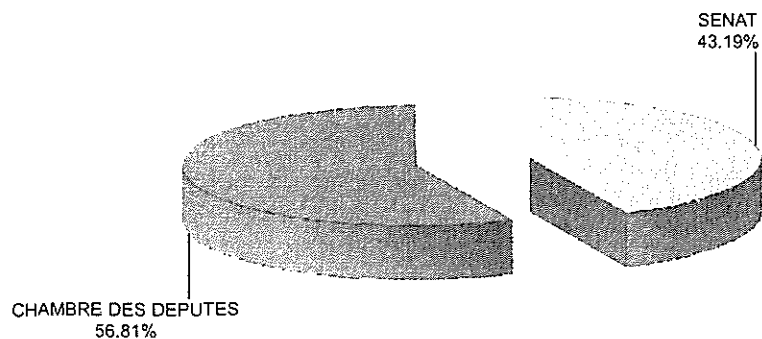
BUDGET 2009-2010
SITUATION DU PERSONNEL REGULIER DE L'ADMINISTRATION CENTRALE

| INSTITUTION | EFFECTIF | SALAIRE MENSUEL |
|---------------------|-----------------|------------------------|
| SENAT | 538 | 12,320,355 |
| CHAMBRE DES DEPUTES | 422 | 16,205,475 |
| TOTAL | 960 | 28,525,830 |

**REPARTITION DE L'EFFECTIF DU PERSONNEL REGULIER DU POUVOIR
LEGISLATIF PAR BRANCHE**



**REPARTITION DE LA MASSE SALARIALE DU PERSONNEL REGULIER DU POUVOIR
LEGISLATIF PAR BRANCHE**



SITUATION DU PERSONNEL REGULIER DE L'ADMINISTRATION CENTRALE

| INSTITUTION/TRANCHE | EFFECTIF | SALAIRE MENSUEL |
|---|------------|-------------------|
| POUVOIR LEGISLATIF | 960 | 28,525,830 |
| 2211- SENAT DE LA REPUBLIQUE | 538 | 12,320,355 |
| 2211111-SENAT DE LA REPUBLIQUE | 532 | 12,149,155 |
| moins de 5000 | 0 | 0 |
| 5000 - 5900 | 0 | 0 |
| 6000 - 6950 | 28 | 177,800 |
| 7000 - 7950 | 1 | 7,760 |
| 8000 - 8900 | 0 | 0 |
| 9000 - 9860 | 28 | 254,800 |
| 10000 - 10900 | 50 | 545,000 |
| 11000 - 11850 | 1 | 11,840 |
| 12000 - 12950 | 37 | 456,150 |
| 13000 - 13900 | 14 | 183,400 |
| 14000 - 14950 | 24 | 336,000 |
| 15000 - 15800 | 5 | 77,400 |
| 16000 - 16850 | 55 | 912,350 |
| 17000 - 17950 | 0 | 0 |
| 18000 - 38700 | 259 | 6,368,305 |
| 38700 et plus | 30 | 2,818,350 |
| 2211112-QUESTURE DU SENAT DE LA REPUBLIQUE | 6 | 171,200 |
| moins de 5000 | 0 | 0 |
| 5000 - 5900 | 0 | 0 |
| 6000 - 6950 | 0 | 0 |
| 7000 - 7950 | 0 | 0 |
| 8000 - 8900 | 0 | 0 |
| 9000 - 9860 | 0 | 0 |
| 10000 - 10900 | 1 | 10,900 |
| 11000 - 11850 | 0 | 0 |
| 12000 - 12950 | 0 | 0 |
| 13000 - 13900 | 0 | 0 |
| 14000 - 14950 | 0 | 0 |
| 15000 - 15800 | 0 | 0 |
| 16000 - 16850 | 0 | 0 |
| 17000 - 17950 | 0 | 0 |
| 18000 - 38700 | 4 | 84,700 |

SITUATION DU PERSONNEL REGULIER DE L'ADMINISTRATION CENTRALE

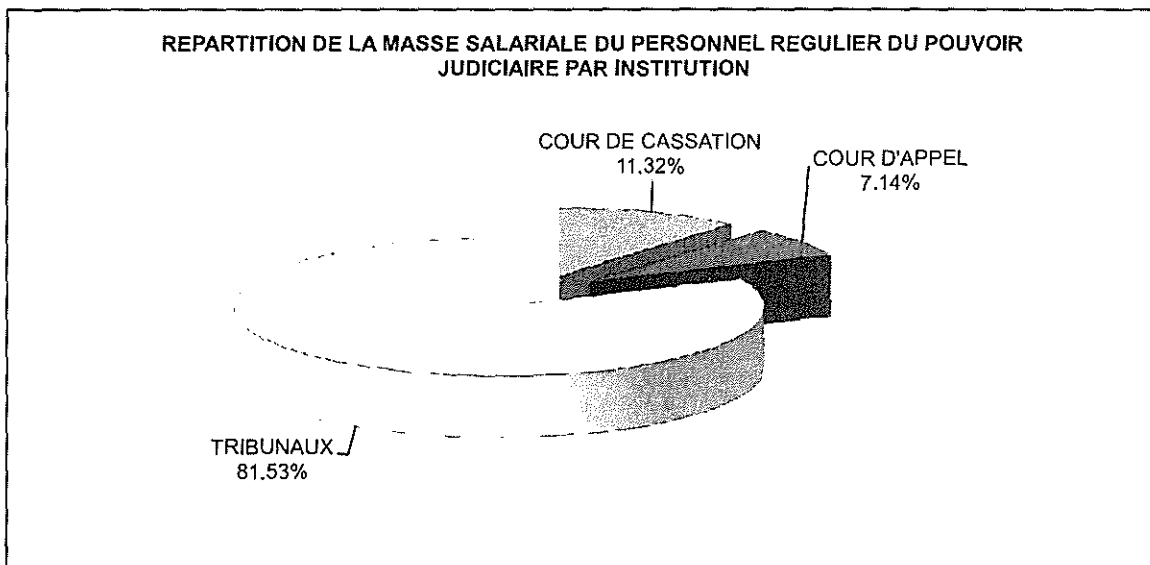
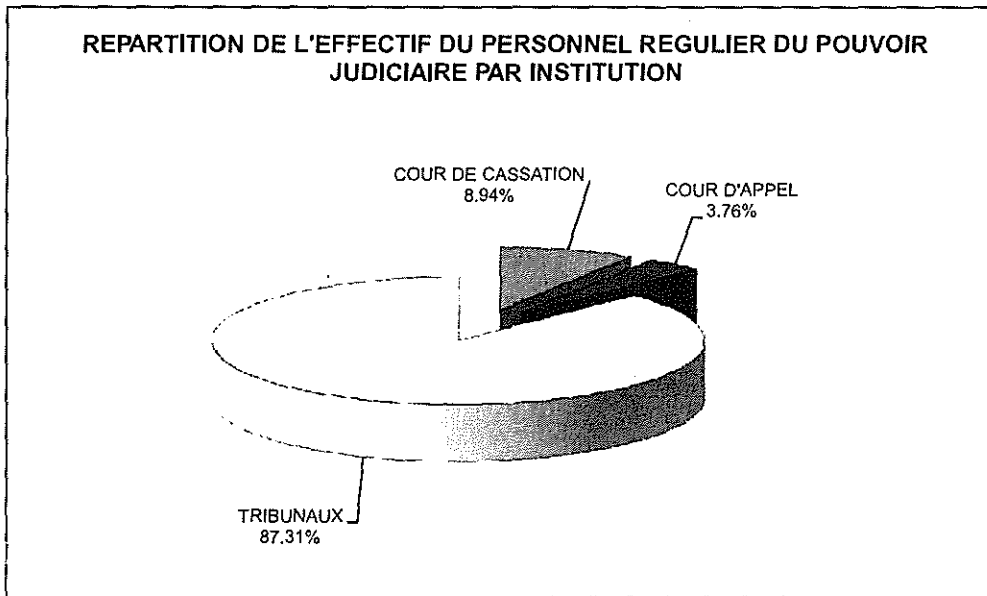
| INSTITUTION/TRANCHE | EFFECTIF | SALAIRE MENSUEL |
|----------------------------|-----------------|------------------------|
| 38700 et plus | 1 | 75,600 |

SITUATION DU PERSONNEL REGULIER DE L'ADMINISTRATION CENTRALE

| INSTITUTION/TRANCHE | EFFECTIF | SALAIRE MENSUEL |
|------------------------------------|------------|-------------------|
| 2212-CHAMBRE DES DÉPUTÉS | 422 | 16,205,475 |
| 2212111-CHAMBRE DES DEPUTES | 422 | 16,205,475 |
| moins de 5000 | 0 | 0 |
| 5000 - 5900 | 0 | 0 |
| 6000 - 6950 | 20 | 127,000 |
| 7000 - 7950 | 8 | 60,200 |
| 8000 - 8900 | 0 | 0 |
| 9000 - 9860 | 18 | 164,150 |
| 10000 - 10900 | 20 | 218,000 |
| 11000 - 11850 | 2 | 22,100 |
| 12000 - 12950 | 11 | 135,050 |
| 13000 - 13900 | 0 | 0 |
| 14000 - 14950 | 12 | 168,000 |
| 15000 - 15800 | 28 | 426,700 |
| 16000 - 16850 | 23 | 380,650 |
| 17000 - 17950 | 0 | 0 |
| 18000 - 38700 | 178 | 4,653,950 |
| 38700 et plus | 102 | 9,849,675 |

BUDGET 2009-2010
SITUATION DU PERSONNEL REGULIER DE L'ADMINISTRATION CENTRALE

| INSTITUTION | EFFECTIF | SALAIRE MENSUEL |
|--------------------|-----------------|------------------------|
| COUR DE CASSATION | 69 | 1,949,700 |
| COUR D'APPEL | 29 | 1,229,600 |
| TRIBUNAUX | 674 | 14,036,645 |
| TOTAL | 772 | 17,215,945 |



SITUATION DU PERSONNEL REGULIER DE L'ADMINISTRATION CENTRALE

| INSTITUTION/TRANCHE | EFFECTIF | SALAIRE MENSUEL |
|---|------------|-------------------|
| POUVOIR JUDICIAIRE | 772 | 17,215,945 |
| 3211-CONSEIL SUPERIEUR DU POUVOIR JUDICIAIRE | 772 | 17,215,945 |
| 3211212-COUR DE CASSATION | 69 | 1,949,700 |
| moins de 5000 | 0 | 0 |
| 5000 - 5900 | 0 | 0 |
| 6000 - 6950 | 6 | 37,850 |
| 7000 - 7950 | 4 | 31,000 |
| 8000 - 8900 | 0 | 0 |
| 9000 - 9860 | 3 | 28,350 |
| 10000 - 10900 | 5 | 51,950 |
| 11000 - 11850 | 2 | 22,100 |
| 12000 - 12950 | 1 | 12,300 |
| 13000 - 13900 | 4 | 52,100 |
| 14000 - 14950 | 0 | 0 |
| 15000 - 15800 | 0 | 0 |
| 16000 - 16850 | 3 | 49,700 |
| 17000 - 17950 | 0 | 0 |
| 18000 - 38700 | 27 | 555,200 |
| 38700 et plus | 14 | 1,109,150 |
| 3211213-COUR D'APPEL | 29 | 1,229,600 |
| moins de 5000 | 0 | 0 |
| 5000 - 5900 | 3 | 15,000 |
| 6000 - 6950 | 0 | 0 |
| 7000 - 7950 | 0 | 0 |
| 8000 - 8900 | 0 | 0 |
| 9000 - 9860 | 0 | 0 |
| 10000 - 10900 | 1 | 10,900 |
| 11000 - 11850 | 0 | 0 |
| 12000 - 12950 | 0 | 0 |
| 13000 - 13900 | 0 | 0 |
| 14000 - 14950 | 1 | 14,850 |
| 15000 - 15800 | 0 | 0 |
| 16000 - 16850 | 0 | 0 |
| 17000 - 17950 | 0 | 0 |
| 18000 - 38700 | 2 | 56,900 |

SITUATION DU PERSONNEL REGULIER DE L'ADMINISTRATION CENTRALE

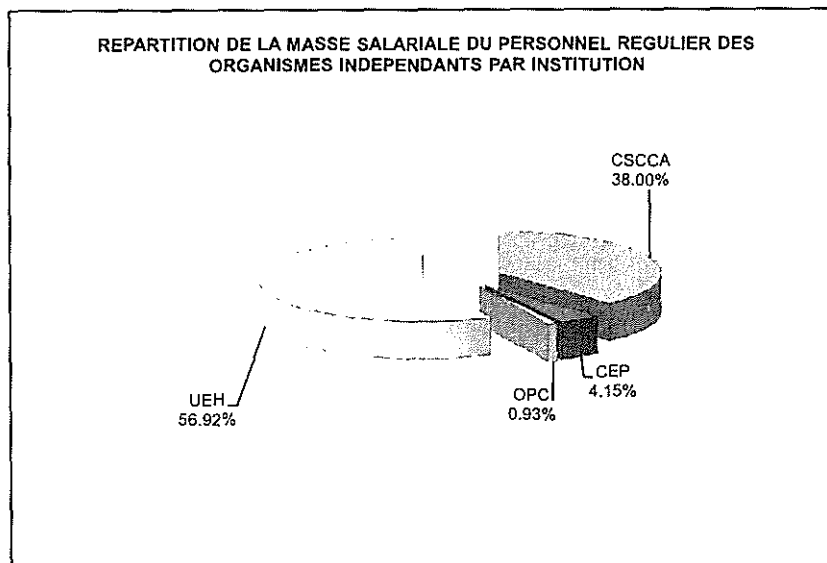
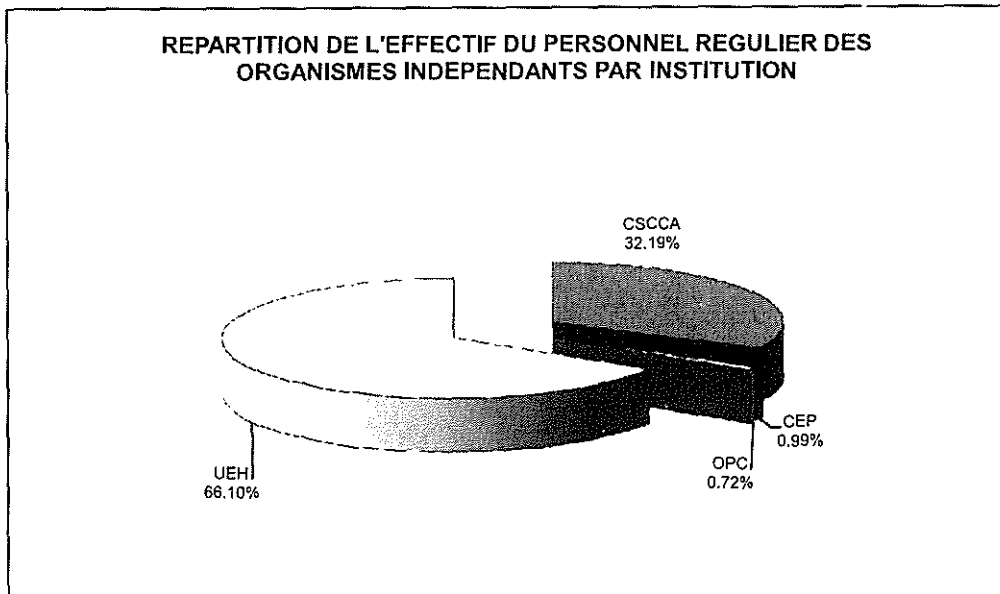
| INSTITUTION/TRANCHE | EFFECTIF | SALAIRE MENSUEL |
|----------------------------|-----------------|------------------------|
| 38700 et plus | 22 | 1,131,950 |

SITUATION DU PERSONNEL REGULIER DE L'ADMINISTRATION CENTRALE

| INSTITUTION/TRANCHE | EFFECTIF | SALAIRE MENSUEL |
|--------------------------|------------|-------------------|
| 3211214-TRIBUNAUX | 674 | 14,036,645 |
| moins de 5000 | 0 | 0 |
| 5000 - 5900 | 24 | 120,900 |
| 6000 - 6950 | 7 | 44,450 |
| 7000 - 7950 | 24 | 175,200 |
| 8000 - 8900 | 0 | 0 |
| 9000 - 9860 | 2 | 18,200 |
| 10000 - 10900 | 22 | 239,800 |
| 11000 - 11850 | 0 | 0 |
| 12000 - 12950 | 3 | 37,350 |
| 13000 - 13900 | 4 | 52,400 |
| 14000 - 14950 | 12 | 169,065 |
| 15000 - 15800 | 0 | 0 |
| 16000 - 16850 | 209 | 3,464,200 |
| 17000 - 17950 | 0 | 0 |
| 18000 - 38700 | 358 | 9,237,030 |
| 38700 et plus | 9 | 478,050 |

BUDGET 2009-2010
SITUATION DU PERSONNEL REGULIER DE L'ADMINISTRATION CENTRALE

| INSTITUTION | EFFECTIF | SALAIRE MENSUEL |
|--------------|--------------|-------------------|
| CSCCA | 583 | 13,396,000 |
| CEP | 18 | 1,463,360 |
| OPC | 13 | 328,600 |
| UEH | 1,197 | 20,065,908 |
| TOTAL | 1,811 | 35,253,868 |



SITUATION DU PERSONNEL REGULIER DE L'ADMINISTRATION CENTRALE

| INSTITUTION/TRANCHE | EFFECTIF | SALAIRE MENSUEL |
|--|--------------|-------------------|
| ORGANISMES INDEPENDANTS | 1,811 | 35,253,868 |
| 4111-COUR SUP. DES COMPTES ET DU CONTENTIEUX ADM. | 583 | 13,396,000 |
| 4111111-CONSEIL DE LA COUR | 583 | 13,396,000 |
| moins de 5000 | 0 | 0 |
| 5000 - 5900 | 2 | 10,000 |
| 6000 - 6950 | 4 | 25,400 |
| 7000 - 7950 | 20 | 146,000 |
| 8000 - 8900 | 7 | 58,350 |
| 9000 - 9860 | 11 | 100,100 |
| 10000 - 10900 | 41 | 446,900 |
| 11000 - 11850 | 1 | 11,800 |
| 12000 - 12950 | 29 | 356,700 |
| 13000 - 13900 | 53 | 694,300 |
| 14000 - 14950 | 19 | 266,200 |
| 15000 - 15800 | 0 | 0 |
| 16000 - 16850 | 32 | 530,850 |
| 17000 - 17950 | 0 | 0 |
| 18000 - 38700 | 324 | 8,230,150 |
| 38700 et plus | 40 | 2,519,250 |
| 4211-CONSEIL ELECTORAL | 18 | 1,463,360 |
| 4211111-CONSEIL ELECTORAL | 18 | 1,463,360 |
| moins de 5000 | 0 | 0 |
| 5000 - 5900 | 0 | 0 |
| 6000 - 6950 | 0 | 0 |
| 7000 - 7950 | 1 | 7,300 |
| 8000 - 8900 | 0 | 0 |
| 9000 - 9860 | 0 | 0 |
| 10000 - 10900 | 0 | 0 |
| 11000 - 11850 | 0 | 0 |
| 12000 - 12950 | 1 | 12,300 |
| 13000 - 13900 | 0 | 0 |
| 14000 - 14950 | 0 | 0 |
| 15000 - 15800 | 0 | 0 |
| 16000 - 16850 | 1 | 16,510 |
| 17000 - 17950 | 0 | 0 |

SITUATION DU PERSONNEL REGULIER DE L'ADMINISTRATION CENTRALE

| INSTITUTION/TRANCHE | EFFECTIF | SALAIRE MENSUEL |
|----------------------------|-----------------|------------------------|
| 18000 - 38700 | 4 | 95,200 |
| 38700 et plus | 11 | 1,332,050 |

SITUATION DU PERSONNEL REGULIER DE L'ADMINISTRATION CENTRALE

| INSTITUTION/TRANCHE | EFFECTIF | SALAIRE MENSUEL |
|---|----------|-----------------|
| 4212-OFFICE DE PROTECTION DU CITOYEN | 13 | 328,600 |
| 4212112-OFFICE DE PROTECTION DU CITOYEN | 13 | 328,600 |
| moins de 5000 | 0 | 0 |
| 5000 - 5900 | 0 | 0 |
| 6000 - 6950 | 1 | 6,350 |
| 7000 - 7950 | 0 | 0 |
| 8000 - 8900 | 0 | 0 |
| 9000 - 9860 | 0 | 0 |
| 10000 - 10900 | 2 | 21,800 |
| 11000 - 11850 | 2 | 22,700 |
| 12000 - 12950 | 0 | 0 |
| 13000 - 13900 | 0 | 0 |
| 14000 - 14950 | 0 | 0 |
| 15000 - 15800 | 1 | 15,600 |
| 16000 - 16850 | 1 | 16,550 |
| 17000 - 17950 | 0 | 0 |
| 18000 - 38700 | 5 | 161,200 |
| 38700 et plus | 1 | 84,400 |

SITUATION DU PERSONNEL REGULIER DE L'ADMINISTRATION CENTRALE

| INSTITUTION/TRANCHE | EFFECTIF | SALAIRE MENSUEL |
|--|--------------|-------------------|
| 4311-RECTORAT DE L'UNIVERSITE D'ETAT D'HAITI | 1,197 | 20,065,908 |
| 4311111-RECTORAT DE L'UNIVERSITE D'ETAT D'HAITI | 71 | 1,789,650 |
| moins de 5000 | 0 | 0 |
| 5000 - 5900 | 0 | 0 |
| 6000 - 6950 | 1 | 6,350 |
| 7000 - 7950 | 1 | 7,300 |
| 8000 - 8900 | 5 | 43,250 |
| 9000 - 9860 | 7 | 63,700 |
| 10000 - 10900 | 5 | 53,600 |
| 11000 - 11850 | 1 | 11,350 |
| 12000 - 12950 | 6 | 73,800 |
| 13000 - 13900 | 0 | 0 |
| 14000 - 14950 | 0 | 0 |
| 15000 - 15800 | 0 | 0 |
| 16000 - 16850 | 2 | 33,150 |
| 17000 - 17950 | 0 | 0 |
| 18000 - 38700 | 32 | 816,900 |
| 38700 et plus | 11 | 680,250 |
| 4311114-FACULTE DE DROIT ET DES SCIENCES ECON. | 108 | 1,575,950 |
| moins de 5000 | 0 | 0 |
| 5000 - 5900 | 13 | 65,000 |
| 6000 - 6950 | 15 | 95,250 |
| 7000 - 7950 | 2 | 14,600 |
| 8000 - 8900 | 1 | 8,700 |
| 9000 - 9860 | 2 | 18,200 |
| 10000 - 10900 | 25 | 250,900 |
| 11000 - 11850 | 0 | 0 |
| 12000 - 12950 | 0 | 0 |
| 13000 - 13900 | 0 | 0 |
| 14000 - 14950 | 6 | 84,000 |
| 15000 - 15800 | 1 | 15,000 |
| 16000 - 16850 | 0 | 0 |
| 17000 - 17950 | 1 | 17,100 |
| 18000 - 38700 | 40 | 906,450 |
| 38700 et plus | 2 | 100,750 |

SITUATION DU PERSONNEL REGULIER DE L'ADMINISTRATION CENTRALE

| INSTITUTION/TRANCHE | EFFECTIF | SALAIRE MENSUEL |
|--|------------|------------------|
| 4311115-FACULTE DES SCIENCES | 127 | 2,091,773 |
| moins de 5000 | 2 | 5,450 |
| 5000 - 5900 | 15 | 77,950 |
| 6000 - 6950 | 11 | 71,630 |
| 7000 - 7950 | 11 | 82,440 |
| 8000 - 8900 | 2 | 16,570 |
| 9000 - 9860 | 5 | 45,600 |
| 10000 - 10900 | 17 | 178,300 |
| 11000 - 11850 | 3 | 34,100 |
| 12000 - 12950 | 5 | 61,680 |
| 13000 - 13900 | 4 | 52,000 |
| 14000 - 14950 | 1 | 14,029 |
| 15000 - 15800 | 9 | 140,400 |
| 16000 - 16850 | 3 | 49,650 |
| 17000 - 17950 | 1 | 17,750 |
| 18000 - 38700 | 26 | 603,799 |
| 38700 et plus | 12 | 640,425 |
| 4311116-FACULTE DES SCIENCES HUMAINES | 121 | 2,427,750 |
| moins de 5000 | 0 | 0 |
| 5000 - 5900 | 15 | 75,000 |
| 6000 - 6950 | 0 | 0 |
| 7000 - 7950 | 2 | 14,600 |
| 8000 - 8900 | 10 | 85,800 |
| 9000 - 9860 | 1 | 9,100 |
| 10000 - 10900 | 25 | 251,550 |
| 11000 - 11850 | 2 | 22,800 |
| 12000 - 12950 | 3 | 36,900 |
| 13000 - 13900 | 0 | 0 |
| 14000 - 14950 | 12 | 170,250 |
| 15000 - 15800 | 0 | 0 |
| 16000 - 16850 | 1 | 16,550 |
| 17000 - 17950 | 0 | 0 |
| 18000 - 38700 | 25 | 573,600 |
| 38700 et plus | 25 | 1,171,600 |

SITUATION DU PERSONNEL REGULIER DE L'ADMINISTRATION CENTRALE

| INSTITUTION/TRANCHE | EFFECTIF | SALAIRE MENSUEL |
|--------------------------------------|-----------|------------------|
| 4311117-FACULTE D'ETHNOLOGIE | 67 | 924,300 |
| moins de 5000 | 0 | 0 |
| 5000 - 5900 | 19 | 95,000 |
| 6000 - 6950 | 4 | 25,400 |
| 7000 - 7950 | 0 | 0 |
| 8000 - 8900 | 0 | 0 |
| 9000 - 9860 | 2 | 18,200 |
| 10000 - 10900 | 11 | 110,900 |
| 11000 - 11850 | 0 | 0 |
| 12000 - 12950 | 1 | 12,300 |
| 13000 - 13900 | 0 | 0 |
| 14000 - 14950 | 15 | 210,900 |
| 15000 - 15800 | 0 | 0 |
| 16000 - 16850 | 0 | 0 |
| 17000 - 17950 | 0 | 0 |
| 18000 - 38700 | 11 | 247,750 |
| 38700 et plus | 4 | 203,850 |
| 4311118-FACULTE D'ODONTOLOGIE | 82 | 1,304,900 |
| moins de 5000 | 0 | 0 |
| 5000 - 5900 | 5 | 25,000 |
| 6000 - 6950 | 3 | 19,950 |
| 7000 - 7950 | 9 | 65,700 |
| 8000 - 8900 | 1 | 8,200 |
| 9000 - 9860 | 4 | 37,300 |
| 10000 - 10900 | 16 | 168,000 |
| 11000 - 11850 | 0 | 0 |
| 12000 - 12950 | 7 | 86,100 |
| 13000 - 13900 | 6 | 79,100 |
| 14000 - 14950 | 4 | 56,000 |
| 15000 - 15800 | 2 | 30,000 |
| 16000 - 16850 | 2 | 33,100 |
| 17000 - 17950 | 0 | 0 |
| 18000 - 38700 | 17 | 393,000 |
| 38700 et plus | 6 | 303,450 |

SITUATION DU PERSONNEL REGULIER DE L'ADMINISTRATION CENTRALE

| INSTITUTION/TRANCHE | EFFECTIF | SALAIRE MENSUEL |
|--|------------|------------------|
| 4311213-FACULTE DE MEDECINE ET DE PHARMACIE | 173 | 1,778,900 |
| moins de 5000 | 0 | 0 |
| 5000 - 5900 | 57 | 285,000 |
| 6000 - 6950 | 16 | 101,600 |
| 7000 - 7950 | 4 | 29,200 |
| 8000 - 8900 | 0 | 0 |
| 9000 - 9860 | 5 | 45,500 |
| 10000 - 10900 | 51 | 516,300 |
| 11000 - 11850 | 6 | 68,700 |
| 12000 - 12950 | 2 | 24,600 |
| 13000 - 13900 | 1 | 13,100 |
| 14000 - 14950 | 9 | 130,050 |
| 15000 - 15800 | 3 | 46,700 |
| 16000 - 16850 | 0 | 0 |
| 17000 - 17950 | 0 | 0 |
| 18000 - 38700 | 17 | 400,650 |
| 38700 et plus | 2 | 117,500 |
| 4311214-FACULTE DE LINGUISTIQUE APPLIQUEE | 44 | 1,152,570 |
| moins de 5000 | 0 | 0 |
| 5000 - 5900 | 0 | 0 |
| 6000 - 6950 | 0 | 0 |
| 7000 - 7950 | 4 | 30,550 |
| 8000 - 8900 | 1 | 8,500 |
| 9000 - 9860 | 2 | 18,200 |
| 10000 - 10900 | 1 | 10,900 |
| 11000 - 11850 | 1 | 11,350 |
| 12000 - 12950 | 1 | 12,300 |
| 13000 - 13900 | 0 | 0 |
| 14000 - 14950 | 6 | 85,650 |
| 15000 - 15800 | 0 | 0 |
| 16000 - 16850 | 2 | 33,100 |
| 17000 - 17950 | 1 | 17,500 |
| 18000 - 38700 | 12 | 321,750 |
| 38700 et plus | 13 | 602,770 |

SITUATION DU PERSONNEL REGULIER DE L'ADMINISTRATION CENTRALE

| INSTITUTION/TRANCHE | EFFECTIF | SALAIRE MENSUEL |
|---|-----------|------------------|
| 4311215-ECOLE NORMALE SUPERIEURE | 88 | 1,812,550 |
| moins de 5000 | 0 | 0 |
| 5000 - 5900 | 5 | 25,000 |
| 6000 - 6950 | 0 | 0 |
| 7000 - 7950 | 7 | 51,100 |
| 8000 - 8900 | 4 | 32,800 |
| 9000 - 9860 | 0 | 0 |
| 10000 - 10900 | 11 | 110,900 |
| 11000 - 11850 | 4 | 44,950 |
| 12000 - 12950 | 2 | 25,250 |
| 13000 - 13900 | 2 | 26,400 |
| 14000 - 14950 | 12 | 168,000 |
| 15000 - 15800 | 1 | 15,300 |
| 16000 - 16850 | 3 | 49,200 |
| 17000 - 17950 | 0 | 0 |
| 18000 - 38700 | 23 | 556,350 |
| 38700 et plus | 14 | 707,300 |
| 4311220-IERAH | 41 | 589,050 |
| moins de 5000 | 0 | 0 |
| 5000 - 5900 | 9 | 46,500 |
| 6000 - 6950 | 4 | 25,400 |
| 7000 - 7950 | 0 | 0 |
| 8000 - 8900 | 0 | 0 |
| 9000 - 9860 | 2 | 18,200 |
| 10000 - 10900 | 8 | 84,300 |
| 11000 - 11850 | 0 | 0 |
| 12000 - 12950 | 0 | 0 |
| 13000 - 13900 | 2 | 26,200 |
| 14000 - 14950 | 2 | 28,900 |
| 15000 - 15800 | 0 | 0 |
| 16000 - 16850 | 4 | 65,700 |
| 17000 - 17950 | 2 | 34,500 |
| 18000 - 38700 | 6 | 160,250 |
| 38700 et plus | 2 | 99,100 |

SITUATION DU PERSONNEL REGULIER DE L'ADMINISTRATION CENTRALE

| INSTITUTION/TRANCHE | EFFECTIF | SALAIRE MENSUEL |
|---|------------|------------------|
| 4311221-INAGHEI | 151 | 2,004,200 |
| moins de 5000 | 15 | 54,250 |
| 5000 - 5900 | 2 | 10,000 |
| 6000 - 6950 | 28 | 189,850 |
| 7000 - 7950 | 9 | 65,700 |
| 8000 - 8900 | 0 | 0 |
| 9000 - 9860 | 7 | 63,700 |
| 10000 - 10900 | 29 | 298,100 |
| 11000 - 11850 | 1 | 11,350 |
| 12000 - 12950 | 8 | 98,400 |
| 13000 - 13900 | 5 | 65,500 |
| 14000 - 14950 | 1 | 14,000 |
| 15000 - 15800 | 1 | 15,750 |
| 16000 - 16850 | 0 | 0 |
| 17000 - 17950 | 0 | 0 |
| 18000 - 38700 | 43 | 1,017,000 |
| 38700 et plus | 2 | 100,600 |
| 4311223-FACULTE D'AGRONOMIE ET DE MEDECINE VETERINAIRE | 124 | 2,614,315 |
| moins de 5000 | 3 | 14,250 |
| 5000 - 5900 | 12 | 60,900 |
| 6000 - 6950 | 3 | 19,500 |
| 7000 - 7950 | 6 | 44,800 |
| 8000 - 8900 | 7 | 58,100 |
| 9000 - 9860 | 8 | 73,150 |
| 10000 - 10900 | 7 | 73,950 |
| 11000 - 11850 | 0 | 0 |
| 12000 - 12950 | 8 | 98,550 |
| 13000 - 13900 | 2 | 27,000 |
| 14000 - 14950 | 2 | 28,000 |
| 15000 - 15800 | 2 | 30,600 |
| 16000 - 16850 | 1 | 16,550 |
| 17000 - 17950 | 0 | 0 |
| 18000 - 38700 | 39 | 959,350 |
| 38700 et plus | 24 | 1,109,615 |