



Paraissant  
Le Lundi et le Jeudi

JOURNAL OFFICIEL DE LA REPUBLIQUE D'HAÏTI

DIRECTEUR GENERAL  
*Willems Edouard*

162ème Année - Spécial No. 10

PORT-AU-PRINCE

Vendredi 23 Novembre 2007

## SOMMAIRE

DOCUMENTS ANNEXES  
AU BUDGET  
EXERCICE 2007 - 2008  
TOME II

# NUMÉRO SPÉCIAL

## EXPOSÉ DES MOTIFS DU BUDGET 2007 - 2008

### I- SITUATION DE L'ECONOMIE HAITIENNE POUR L'EXERCICE 2006-2007

Le projet de Loi de Finances de l'exercice 2007-2008 est élaboré dans un contexte caractérisé par une certaine amélioration de la situation économique et financière du pays. Les efforts déployés par le Gouvernement pour rétablir le climat sécuritaire et améliorer la gouvernance économique ont favorisé une performance relativement bonne de l'économie haïtienne. En effet, sur la base des projections effectuées à partir des indicateurs observés sur les onze premiers mois de l'Exercice 2006-2007, le taux de croissance économique attendu pour l'année est estimé à 3,6% contre 2,5% en 2005-2006. Le taux d'inflation, depuis juillet 2007, avoisine 8% en dépit de la tendance à la hausse constatée dans l'évolution des prix des produits pétroliers sur le marché international au cours de ces deux derniers mois. Le niveau des réserves nettes de change s'est considérablement accru, en se chiffrant à 285,50 millions de dollars américains à la fin du mois d'août 2007 contre 127,39 millions de dollars américains à la même époque de l'année précédente, traduisant ainsi une amélioration du solde de la balance des paiements. La monnaie nationale s'est raffermie et s'est établie, au 31 août 2007, à 35,76 de Gourdes pour un dollar contre 38,86 au cours de la même période en 2006.

En ce qui a trait à la gestion des finances publiques, alors que les administrations fiscales ont collecté, d'octobre 2006 à août 2007, un montant de 21,4 milliards de Gourdes contre 18,3 milliards à pareille époque de l'exercice 2005-2006, les dépenses autorisées de l'administration centrale s'élevaient à 20,9 milliards de Gourdes soit 17,1 milliards de Gourdes en dépenses de fonctionnement et 3,8 milliards en dépenses d'investissement.

## II- PERSPECTIVES POUR L'EXERCICE 2007 - 2008

Dans le but de favoriser une amélioration du niveau de vie de la population et de parvenir à une réduction de la pauvreté dans le pays, le Gouvernement entend mener une politique économique dynamique favorisant la relance de la production nationale, l'augmentation de la disponibilité des services de base dans les zones les plus démunies et le maintien du pouvoir d'achat des ménages tout en poursuivant ses efforts pour augmenter les ressources domestiques. Dans cette perspective, les principaux objectifs retenus pour l'exercice 2007 - 2008 visent:

- Une croissance du PIB réel de 4,5%
- Un taux d'inflation de 8,0% en moyenne annuelle
- Une amélioration des réserves internationales nettes
- Une pression fiscale de l'ordre de 12%

### II.1- RESSOURCES POUR L'EXERCICE 2007 - 2008

La capacité d'intervention du Gouvernement va être renforcée grâce à une amélioration globale des Voies et Moyens du budget :

#### II.1.1- LES RECETTES COURANTES

L'amélioration de la capacité financière de l'Etat constitue un objectif prioritaire qui doit permettre au Gouvernement de répondre efficacement aux besoins de la collectivité. Sur la base des résultats obtenus durant les onze premiers mois de l'exercice fiscal 2006 - 2007, un budget rectificatif a été élaboré, portant le niveau de recettes domestiques du montant initial de 21,94 milliards de Gourdes à 25,0 milliards de Gourdes. Dans la perspective du maintien, à la hausse, de la tendance observée sur les onze premiers mois de l'exercice 2006-2007 et compte tenu des mesures administratives envisagées, susceptibles d'améliorer le rendement fiscal, les Ressources Domestiques prévues, pour l'exercice 2007-2008, se chiffrent à 29,94 milliards de Gourdes, soit une augmentation de l'ordre de 19.76%. Ces ressources sont réparties de la manière suivante :

- Recettes internes : 20,42 milliards de Gourdes;
- Recettes douanières : 9,26 milliards de Gourdes;
- Autres Ressources : 0,26 milliard.

#### A- LES RECETTES INTERNES

Les 20,42 milliards de Gourdes de recettes internes prévues pour l'exercice fiscal 2007-2008 traduisent une hausse de 20% par rapport à la prévision du budget rectificatif 2006-2007. Ces recettes seront collectées respectivement par la Direction Générale des Impôts pour un montant de 10,5 milliards de Gourdes, en ce qui concerne la perception sur les activités non liées au commerce extérieur, et par l'Administration Générale des Douanes (9,92 milliards) au titre de taxes sur les biens importés. Il est à noter que des efforts seront déployés, au niveau de la DGI, pour récupérer les taxes collectées par les Entreprises Publiques et Privées pour le compte du Trésor Public. Il s'agit des taxes au titre de la TCA et de l'Impôt sur le Revenu.

#### B- LES RECETTES DOUANIERES

Comparées à la prévision du budget rectificatif de l'exercice 2006-2007, les recettes douanières prévues pour l'exercice 2007-2008, évaluées à 9,26 milliards de Gourdes, accusent une progression de 25.95% liée, surtout, à l'adoption de nouvelles mesures dans les ports de province et les postes frontaliers en vue de réduire le manque à gagner au niveau de ces recettes.

## C- LES AUTRES RECETTES

Les autres recettes publiques s'élèvent à 0.26 milliard de Gourdes. Cette catégorie est composée en grande partie des dividendes provenant des Entreprises Publiques Modernisées et des Frais de Passeport provenant de missions consulaires.

### II.1.2- L'APPORT EXTERNE NON AFFECTÉ

Les apports externes consentis par la Communauté Internationale au bénéfice du pays, à titre d'appui budgétaire, se chiffrent à 4,6 milliards de Gourdes dont 2.74 en termes de dons. Cette composante accuse une baisse de 26.6% par rapport au budget rectificatif 2006 - 2007 dont le niveau était de 3,47 milliards de Gourdes.

### II.1.3- LE FINANCEMENT DIRECT DES PROJETS

Pour l'exercice 2007 - 2008, le Gouvernement bénéficiera d'un apport externe au titre de financement des programmes et projets de l'ordre de 41,73 milliards de Gourdes contre 35,90 milliards dans le Budget Rectificatif 2006 - 2007, soit une augmentation de l'ordre de 16.2%. De ce montant, 28.54 milliards de Gourdes seront accordées sous forme de dons et la différence, 13.18 milliards, à titre d'emprunts.

### II.1.4- LES AUTRES FINANCEMENTS

Les autres financements, composé en grande partie des autres fonds de contrepartie et de l'allègement de dette au titre de l'initiative en faveur des «Pays Pauvres très Endettés (PPTE)», sont évalués à plus de 1,39 milliard de gourdes soit une augmentation de l'ordre de 20% par rapport au 1,15 milliard de Gourdes prévu pour cette rubrique dans le cadre du Budget Rectificatif de l'exercice 2006 - 2007.

## III- LES CREDITS BUDGETAIRES

Les crédits de la Loi de Finances 2007 - 2008 évalués à **77 661 464 554,00** Gourdes sont réparties conformément aux objectifs du Gouvernement et à sa volonté de renforcer et de consolider les résultats positifs obtenus au cours de l'exercice 2006-2007. Les secteurs considérés comme prioritaires pour le Gouvernement sont : la Justice et la Sécurité Publique, l'Education, la Santé, l'Agriculture, les Infrastructures, le Tourisme et l'Environnement.

- **Justice et Sécurité.** Les résultats obtenus dans le domaine de la sécurité au cours de l'exercice 2006 - 2007 sont encourageants. Toutefois, compte tenu de l'importance de l'environnement sécuritaire dans la réalisation des activités économiques et sociales, le Gouvernement entend poursuivre ses actions en accordant une place privilégiée à ce secteur. Dans cet esprit, un montant de **5 925 822 871,00** de Gourdes lui est octroyé.
- **Infrastructures** - La création d'emplois et de richesses est conditionnée par la disponibilité des infrastructures de support à la croissance économique. En ce sens, il est visé d'améliorer les moyens de communication, notamment les infrastructures routières et aéroportuaires, de réhabiliter la capacité énergétique et d'amorcer la rénovation des systèmes d'adduction d'eau potable et d'assainissement. L'opérationnalisation de ces objectifs se traduit par l'octroi d'une enveloppe globale de **22,8 milliards** dont 9,3 au sous-secteur Energie-électricité, auxquels s'ajoute une subvention de 2.1 milliards à l'Ed'H.
- **Environnement** - Pour contribuer à la réhabilitation de l'environnement, le Ministère de l'Environnement bénéficie d'un montant de **1 520 455 055,00** Gourdes.
- **Education** : En vue de promouvoir une plus grande équité tant dans le développement et la protection de la petite enfance que dans l'éducation formelle et non formelle, le secteur éducatif se propose, entre autres, de poursuivre les objectifs ci-après :
  - Augmenter et d'améliorer l'offre d'éducation préscolaire pour les enfants de 0 à 5 ans;
  - Accroître la couverture de l'éducation de base formelle et non formelle;
  - Soutenir les familles dans la scolarisation de leurs enfants au niveau fondamental.

Dans ces perspectives, le Gouvernement a octroyé à ce secteur, pour l'exercice 2007-2008, un montant de **6 687 175 693,00** Gourdes.

- **Tourisme** Les programmes d'action du Ministère du Tourisme pour l'exercice 2007 - 2008 tournent autour des principaux objectifs suivants :
  - Améliorer l'offre touristique globale du pays par une valorisation des sites touristiques;
  - Améliorer l'image du pays par un programme de communication adaptée;
  - Contribuer à la création de nouveaux circuits et de nouvelles destinations touristiques.

Dans cette optique, un montant de **176 047 855,00** Gourdes est alloué à ce Ministère.

- **Santé.**- L'amélioration des conditions de santé de la population haïtienne demeure un déterminant fondamental non seulement pour le bien-être de chaque haïtien mais aussi pour la promotion et la création de la richesse nationale. En vue de permettre à ce secteur de rehabiler ses infrastructures sanitaires, de poursuivre la lutte contre les endémies majeures, de réorganiser et de rationaliser le fonctionnement du secteur santé, un montant de **2 031 644 912,00** Gourdes lui est prévu dans ce projet de budget.
- **Agriculture.**- L'agriculture représente l'un des axes fondamentaux de réduction de la pauvreté. En ce sens, le Gouvernement entend amorcer la recapitalisation du monde rural. Dans cette optique, le MARNDR s'est fixé, pour l'exercice 2007 - 2008, les objectifs suivants :
  - Augmenter la production et la productivité agricoles à travers l'amélioration des services à la production ;
  - Augmenter la disponibilité de l'eau au niveau des exploitations à partir des aménagements hydro agricoles et la protection de l'environnement ;
  - Améliorer les services de base à la production agrosylvopastorale ;
  - Promouvoir et renforcer les filières porteuses ;
  - Inciter le développement d'entreprises de transformation en Agroindustrie Pour atteindre ces objectifs, le Gouvernement a alloué au MARNDR un montant de **2 752 884 036,00** Gourdes.

*En plus des secteurs sus-cités, le Gouvernement a mis l'accent sur le Développement Territorial en introduisant, dans le cadre de la présente Loi de Finances, une enveloppe d'un milliard de Gourdes destinées au financement des activités de développement aux échelles territoriales : Arrondissement, Communes et Sections Communales. Ce montant sera réparti selon un modèle de péréquation établi sous forme de critères paramétrique et population.*

Outre ces priorités et les crédits alloués aux autres secteurs de l'Administration Centrale, des crédits sont également prévus pour respecter les engagements envers les créanciers.

Pour l'exercice fiscal 2007-2008, les crédits prévus pour assurer le service de la dette externe accusent un montant de **2 976 189 264,00** Gourdes dont plus de 60% représente les paiements prévus en amortissement et le reste en paiement d'intérêts. Ces crédits ont été réduits de 30% par rapport aux prévisions de l'exercice fiscal 2006 - 2007.

Concernant la dette interne, des crédits budgétaires de l'ordre de **1 101 500 000,00** Gourdes ont été dégagés pour l'exercice 2007 - 2008. De ces crédits, **840 millions de Gourdes** sont prévues pour payer les intérêts envers la Banque Centrale et une enveloppe de **253 millions** pour honorer les engagements envers les créanciers domestiques.

## AVANT-PROPOS

Le Programme d'Investissement Public 2007 - 2008 est conçu et élaboré de telle manière qu'il puisse refléter, dans ses grandes lignes, les principales préoccupations du Gouvernement en matière de développement, dans la logique de la « Stratégie Nationale pour la Croissance et la Réduction de la Pauvreté » en cours d'élaboration.

Il est également réalisé de façon à obtenir une certaine harmonie tant au niveau des activités déjà programmées au cours de l'exercice 2006-2007 dans le cadre du CCI, et susceptibles de poursuivre les objectifs fondamentaux fixés par le Gouvernement, objectifs tournant autour des problèmes de détérioration des conditions de vie, de pauvreté massive constatée tant en milieu rural qu'urbain, d'accentuation des disparités entre les infrastructures urbaines et rurales, de déficience de l'appareil productif, d'équité du genre et de dégradation accélérée de l'environnement physique, qu'au niveau des nouveaux projets intégrant le PIP 2007-2008.

Ainsi, ce Programme d'Investissement Public est préparé par le Ministère de la Planification et de la Coopération Externe en étroite collaboration avec les autres ministères et organismes autonomes à la limite des disponibilités du Trésor Public pour le développement et des prévisions de fonds provenant de la coopération externe sous forme de prêts, dons, aides alimentaires et autres.

Les actions envisagées contribueront d'une manière certaine, à engager l'Etat haïtien à sortir le pays, d'ici 25 ans de la catégorie des Pays Moins Avancés (PMA), et de pays le plus pauvre de l'hémisphère occidentale. Ceci se conçoit, en commençant par obtenir, que, dans 10 ans, l'économie du pays soit l'une des plus dynamiques de la région, grâce notamment à la reconstitution substantielle de son stock de capital humain. Il demeure entendu que cette vision globale est tout à fait consciente des aléas de l'insécurité, qui, quoiqu'en net recul, représente un élément décisif dans l'analyse de tout potentiel investisseur en quête de climat social stable et adéquat.

## CONTEXTE D'ELABORATION DU PROGRAMME D'INVESTISSEMENT PUBLIC 2007/2008

Le Programme d'Investissement Public de 2007 - 2008, se réalise dans un contexte caractérisé par un comportement appréciable des principaux indicateurs phares de l'économie et l'élaboration du document de stratégie nationale pour la croissance et la réduction de la pauvreté (DSNCRP) où les dés sont définitivement jetés pour sortir le pays du sous-développement et de la pauvreté. Ce programme s'exécute également dans un environnement politique stable, condition indispensable pour une expansion économique viable. En ce sens, depuis 2005, le Produit Intérieur Brut (PIB), en termes réels, a renversé sa tendance à la baisse avec un taux de croissance positif de 1,8%, pour passer à 2,3% en 2006, soit une hausse de 21,7 % du PIB. En 2007, un objectif de croissance de 4% est visé ainsi qu'un taux supérieur de 4,5% est prévu pour 2008.

Cette nouvelle tendance de l'économie s'explique en fonction de plusieurs facteurs. D'abord, les politiques d'assainissement et de redressement des finances publiques favorisées par les ressources bénéficiées en appui budgétaire provenant de la Banque Mondiale et du Fonds Monétaire International, ensuite, par les dons et prêts de la coopération externe, les transferts de fonds sans contrepartie venant de la diaspora, et enfin, par des investissements directs enregistrés au niveau du secteur privé, notamment ceux dans le domaine de la communication. De plus, la réussite du programme de stabilisation mis en œuvre durant ces trois (3) dernières années et qui a abouti à une bonne conduite des principaux indicateurs macro économiques, a permis au pays de bénéficier d'un programme de Facilités pour la Réduction de la Pauvreté et la Croissance (PRGF) avec le FMI et d'être qualifié pour l'allègement de la dette sous l'Initiative PPTE renforcée en atteignant le point de décision de ce programme.

Les opérations financières de l'Etat ont ainsi montré une significative régulation de ses transactions résultant de l'amélioration de l'administration fiscale et douanière ainsi que des procédures budgétaires, de contrôle des dépenses et de non recours au financement de la Banque de la République d'Haïti (BRH). En effet, il a été enregistré un surplus budgétaire à la fin des deux derniers exercices, caractérisé par un accroissement des recettes fiscales, passant de 16,255 millions de gourdes en 2005 à 20,949.5 millions de gourdes en septembre 2006 pour se situer autour de 21,936.1 millions au début de septembre 2007, soit 88% des estimations de 25,000 millions de gourdes pour l'exercice entier et une croissance d'environ 5%, par rapport à l'année antérieure. De plus, un niveau de 29,941.2 millions est attendu pour l'année 2007-2008, ce qui montre un accroissement significatif des revenus en raison des efforts considérables qui ont été réalisés non seulement au niveau des rendements fiscaux mais aussi des structures de perception. Une hausse des dépenses budgétaires effectives est aussi notée passant de 20,437 millions de gourdes en septembre 2006 à 23,274 millions de gourdes jusqu'aux premiers jours de septembre 2007 et des prévisions de dépenses 27,262,322,265 pour l'exercice fiscal 2007 - 2008 sont attendues, hormis le support budgétaire en

provenance de l'extérieur. Pour l'exercice 2006/2007, le budget a été rectifié avec une variation de l'enveloppe globale de 7,9% passant de 64, 566, 685,460 à 69, 692, 983,091 de gourdes afin de permettre non seulement de faire face à certaines contraintes constatées dans l'exécution du budget initial mais aussi, d'assurer une meilleure matérialisation des champs d'allocation et d'application des politiques au niveau des secteurs prioritaires.

Une sensible hausse de la pression fiscale, mesurée par le ratio recettes fiscales sur le PIB a été aussi notée durant ces deux dernières années et témoigne des efforts fiscaux et administratifs réalisés dans l'amélioration du rendement fiscal, sans un élargissement de l'assiette fiscale, ceci pour une meilleure contribution domestique à la croissance économique.

Les réserves nettes de change de la BRH ont également démontré une significative reprise de l'économie en totalisant 286.5 millions de dollars au début de septembre 2007 alors qu'elles se situaient à seulement 125,5 millions de dollars en septembre 2006, soit un accroissement de plus de 55%, niveau représentant actuellement plus de trois mois d'importations de biens et services dont la moyenne mensuelle tourne autour de 80 millions de dollars. Par ailleurs, les transferts sans contre partie reçus de l'étranger qui ont atteint 1.6 milliard de dollars en 2006 ont encore contribué au bon comportement de l'économie.

Les taux d'inflation et d'intérêts ont connu une baisse remarquable, subséquente aux politiques financière et monétaire expansives menées par les autorités. En effet, le taux d'inflation est passé de 22,5% en 2004 à 11,8% depuis le début de l'exercice 2006-2007 pour se situer à 7,90 en juillet 2007. Les taux d'intérêts, aux différentes échéances, qui représentent le prix de la monnaie ont eux aussi connu une baisse montrant une tendance d'ouverture de la politique monétaire, d'où un impact sur le taux de change, qui a montré une relative appréciation de la valeur de la gourde par rapport au dollar durant le second semestre 2006/2007. Le taux de change est passé de 39,0 gourdes pour 1\$ en 2005 à 41,5 gourdes à la fin de 2006 pour se situer à 35,6 gourdes au quatrième trimestre de l'exercice 2006/2007.

En ce qui concerne la modernisation de l'Etat, la gouvernance économique a été améliorée par le renforcement institutionnel de l'Etat central, l'actualisation du cadre légal de certaines institutions publiques centrales, la correction du processus et des procédures de gestion financière, de budgétisation, le renforcement du système de passation des marchés publics et enfin, la consolidation des efforts dans la lutte contre la corruption.

Toutefois, le cadre social, demeure sombre et inquiétant avec une population évaluée à 9 017 613 habitants, selon le recensement de 2003, sur la base d'un accroissement démographique moyen de 2,5% l'an. De plus, l'espérance de vie à la naissance, de seulement 55 ans, montre que le pays connaît un déficit d'environ 17 années en termes de durée de vie moyenne par rapport au niveau régional de 72 années pour l'Amérique Latine. La mortalité maternelle a accusé une hausse préoccupante, passant en 2000 de 523 pour 100.000 naissances vivantes à 630 en 2005, à cause de l'inaccessibilité aux services de santé : 97% des femmes enquêtées selon EMMUS IV ont eu des difficultés à bénéficier des services de santé dues au manque de personnel dans 88% des cas et au coût élevé des services pour 78% des cas. Par contre, la mortalité infantile, de son côté, continue sa tendance à la baisse, passant de 74% à 57% pour les mêmes périodes. Il est à noter qu'en 2005, elle a cru à 76% en milieu rural tandis qu'elle a baissé à 58% en milieu urbain, ce qui découle de la plus grande faiblesse des services offerts en milieu rural.

En ce qui concerne l'éducation de base, le système accuse des faiblesses importantes aussi bien au niveau de la quantité d'établissements scolaires disponibles que de la qualité offerte. De la sorte, 40% des enfants âgés de 6 à 12 ans ne fréquentent pas l'école et parmi les enfants dont les revenus des parents sont dans les 20% des plus faibles, 45,8% n'ont jamais fréquenté un établissement scolaire. Le taux d'analphabétisme tourne autour de 40%. Ces indices dénotent non seulement la mauvaise qualité de la vie d'une tranche importante de la population mais aussi son faible niveau de vie d'où une grande limitation de son potentiel en termes de force de travail, ce qui traduit, une relation causale directe par rapport à la pauvreté. Après la persistante dégradation de la qualité et du niveau de vie de la population, avec un recul de 4.4% du PIB en termes réels entre 2000 à 2004, depuis 2005, il est constaté un renversement de tendance, avec, toutefois, des faiblesses sérieuses en termes d'inégalités de capacités et d'opportunités. Ceci fait ressortir l'étroite corrélation entre la croissance économique et l'incidence de la pauvreté. C'est sur ce panorama de relance économique et de cadre social préoccupant que l'Exécutif haïtien abordera l'exercice fiscal 2007-2008.

A travers le Programme d'Investissement Public 2007-2008, le Gouvernement veut avancer dans son objectif visant à revigorer l'économie, améliorer la qualité et la disponibilité des services de base et moderniser l'Etat. En effet, l'accroissement de l'efficacité de l'investissement public est lié à la capacité du gouvernement à améliorer la gouvernance. En ce sens, il ambitionne notamment de mettre sur pied un ensemble de chantiers qui viseront le maintien de l'économie sur le chemin de la croissance et la réduction de la pauvreté. Les principaux programmes et projets porteront principalement sur la stimulation des investissements directs, le renforcement de l'Etat, l'amélioration de la Sécurité Publique, et de la Justice, la création d'emplois, les Travaux Publics, l'amélioration de l'accès de la population aux services sociaux de base comme l'Education, la Santé et l'Eau Potable.

## **OBJECTIFS DEFINIS POUR L'EXERCICE 2007 - 2008**

Le Programme d'Investissement Public 2007-2008 est élaboré en conformité avec les objectifs globaux à moyen terme du Gouvernement, à savoir :

- une croissance économique forte, soutenue et durable;
- la réduction de la pauvreté;
- la structuration du Territoire national et des territoires locaux;
- la refondation de l'Etat.

## **OBJECTIFS MACRO-ECONOMIQUES POUR L'EXERCICE 2007 - 2008**

Ainsi, les objectifs macro-économiques qui seront poursuivis pour l'exercice 2007-2008 tablent sur les agrégats suivants:

- Maintenir l'économie sur la voie de la relance, avec un objectif de croissance du PIB en termes réels de l'ordre de 4,5%;
- Retenir le taux d'inflation à un niveau ne dépassant pas 8% en rythme annuel, tout en ayant en regard les pressions à la hausse des cours du pétrole sur le marché international qui risquent de perturber les prévisions;
- Maintenir le déficit interne quasiment nul;
- Garantir un taux de change stable, évoluant autour de 36 gourdes pour un dollar américain;
- Porter les réserves internationales nettes de change de la BRH au-delà de trois (3) mois d'importations, soit à plus de 286,54 Millions de dollars américains, niveau atteint au début de septembre 2007;
- Atteindre une pression fiscale de 12%.

## **OBJECTIFS SPECIFIQUES POUR 2007/2008**

Les actions des Ministères et Organismes Publics inscrites dans le Programme d'Investissement Public 2007-2008 doivent concourir à l'atteinte des objectifs spécifiques suivants :

- réduire le niveau de la pauvreté par une amélioration substantielle de la croissance de l'économie et une meilleure distribution des fruits de cette croissance;
- augmenter le taux de scolarisation des enfants au niveau du fondamental et élargir la couverture sur tout le territoire en établissements scolaires;
- élargir la couverture du pays en soins de santé primaire en réhabilitant les infrastructures de santé existantes, en rendant disponibles les équipements et médicaments essentiels et en améliorant l'environnement de travail des professionnels de la santé;
- améliorer les conditions de vie notamment dans les zones défavorisées en augmentant l'accès aux services sociaux de base par la réhabilitation et la construction d'infrastructures de voirie, de santé, d'éducation, d'eau potable et d'assainissement ;
- stimuler la croissance de la production nationale par le renforcement des structures liées aux secteurs agricole, touristique et industriel particulièrement en mettant l'accent sur l'amélioration de l'accès à la terre, au profit des agriculteurs, aux intrants agricoles, à la réfection des sites touristiques, des parcs industriels et à l'organisation du crédit particulièrement pour les petites et moyennes entreprises;
- favoriser les investissements par la création de conditions incitatives liées à l'adoption de dispositions administratives et légales en priorisant la création d'emplois notamment pour les jeunes et les femmes;
- renforcer les structures de l'administration publique en les dotant de ressources humaines qualifiées et de moyens adéquats en vue d'accroître son efficacité dans le but de fournir de meilleurs services à la collectivité;
- promouvoir les principes concourant à l'égalité du genre.

## STRATEGIES POUR 2007/2008

Les stratégies définies par le Gouvernement pour atteindre ces objectifs reposent principalement sur les points suivants:

- Maintenir la stabilité macro-économique et consolider la crédibilité acquise auprès des institutions internationales, tout en facilitant un tableau de bord prévisible pour le secteur des affaires;
- Améliorer l'efficacité du secteur public en renforçant davantage l'administration fiscale et les procédures budgétaires, tout en accélérant la réforme de la fonction publique et des entreprises publiques;
- Réformer le système judiciaire et le code du travail, pour assurer une protection appropriée et un cadre attractif à l'investissement étranger direct, notamment dans les secteurs prioritaires de l'agriculture, l'industrie et du tourisme;
- Améliorer le développement des ressources humaines. Ceci suppose une croissance démographique modérée, la mise en œuvre de politiques pour promouvoir l'emploi, le développement des capacités et des opportunités en particulier pour les jeunes et la croissance des revenus afin d'accroître la demande et de ce fait le pouvoir d'achat de la population;
- Rénover la gestion des ressources naturelles, à travers une plus grande sécurité en matière de propriété foncière, et une meilleure sensibilisation des populations en matière de protection de l'environnement;
- Accentuer le développement local et la participation de l'ensemble de la collectivité au «partage des bénéfices futurs»;
- Rechercher l'équité, en termes de répartition géographique, dans la création de nouvelles sources de revenus ou de nouveaux pôles de croissance. Ici, le développement local et la participation des collectivités sont appelés à jouer un rôle essentiel dans la stabilité qui doit permettre d'attirer en Haïti l'investissement étranger direct aussi bien que l'investissement privé haïtien, condition indispensable, à la réalisation des objectifs de développement du gouvernement;
- Améliorer la gouvernance économique à travers une gestion efficiente des ressources financières, matérielles et humaines de l'Etat, dans un contexte de transparence;
- Renforcer les Finances Publiques, en passant par le renforcement de la capacité institutionnelle des organes de collecte, l'élargissement de l'assiette fiscale tout en pratiquant une lutte systématique contre l'évasion fiscale, la corruption et la contrebande;
- Attirer l'investissement étranger direct, notamment dans les secteurs prioritaires comme l'agriculture, l'industrie et le tourisme;

## PRESENTATION DU PROGRAMME D'INVESTISSEMENT PUBLIC (PIP) 2007-2008

Le Programme d'Investissement Public 2007 - 2008 regroupe des programmes et projets, répartis dans quatre (4) grands secteurs et totalise un montant prévisionnel global de financement de l'ordre de Quarante-Huit Milliards Neuf Cent Quatre Vingt-Six Millions Trois Cent Trente Deux Mille Cinq Cent Vingt Quatre Gourdes (G 48 986 332 524 ) constitué avec 85.3% de ressources externes exprimées en prêts, dons et assistances techniques, soit une estimation globale de Quarante et Un Milliards Sept Cent Vingt Sept Millions Huit Cent Quinze Mille Neuf Cent Huit Gourdes (G 41 727 815 908 ) comme le montre le graphe 2.

Les ressources Nationales, avec les efforts qui seront réalisés dans l'administration et la perception fiscale au cours de cet exercice, sont fixées à Sept Milliards Deux Cent Cinquante Huit Millions Cinq Cent Seize Mille Six Cent Seize Gourdes (G 7 258 516 616 ) soit 14.7% des Investissements globaux espérés. Les programmes et projets qui seront financés à partir des ressources Bilatérales se chiffrent à Vingt Milliards Sept Cent Quarante Six Millions Neuf Cent Quatre Vingt Deux Mille Huit Cent trente Trois Gourdes (20 746 982 833) soit 49.7% du Total des ressources externes. Les ressources Multilatérales accusent un pourcentage de 50.3%, soit Vingt Milliards Neuf Cent Quatre Vingt Millions Huit Cent Trente Trois Mille Soixante Quatorze Gourdes (G 20 980 833 074 ).



PROGRAMMES ET PROJETS	RESSOURCES NATIONALES TRESOR PUBLIC/AFC	RESSOURCES EXTERNES			TOTAL PIP
		BILATERALE	MULTILATERALE	TOTAL RE	
	1	2	3	4=2+3	5=4+1
<b>TOTAL</b>	<b>7,258,516,616</b>	<b>20,746,982,834</b>	<b>20,980,833,075</b>	<b>41,727,815,908</b>	<b>48,986,332,525</b>
<b>POUVOIR EXECUTIF</b>	<b>6,984,016,616</b>	<b>20,515,863,110</b>	<b>20,844,353,263</b>	<b>41,360,216,372</b>	<b>48,344,232,989</b>
<b>SECTEUR ECONOMIQUE</b>	<b>5,107,156,736</b>	<b>20,298,746,278</b>	<b>18,825,184,882</b>	<b>39,123,931,160</b>	<b>44,231,087,896</b>
MPCE	1,762,946,813	7,653,965,736	5,569,280,405	13,223,246,142	14,986,192,955
MEF	432,190,451	1,081,656,116	1,295,231,253	2,376,887,369	2,809,077,820
MARNDR	451,229,000	418,555,134	1,391,438,486	1,809,993,620	2,261,222,620
MTPTC	2,241,583,616	10,254,381,791	9,920,098,190	20,174,479,981	22,416,063,597
MCI	60,500,000	-	258,141,600	258,141,600	318,641,600
MDE	86,706,856	890,187,500	390,994,948	1,281,182,448	1,367,889,304
MT	72,000,000	-	-	-	72,000,000
<b>SECTEUR POLITIQUE</b>	<b>941,164,591</b>	<b>211,160,832</b>	<b>405,869,708</b>	<b>617,030,540</b>	<b>1,558,195,131</b>
MJSP	484,735,050	163,793,110	131,487,296	295,280,406	780,015,456
MHAVE	30,000,000	-	-	-	30,000,000
PRIMATURE	136,429,541	-	-	-	136,429,541
MICT	150,000,000	47,367,722	274,382,412	321,750,134	471,750,134
MAE	140,000,000	-	-	-	140,000,000
<b>SECTEUR SOCIO-CULTUREL</b>	<b>935,695,290</b>	<b>5,956,000</b>	<b>1,613,298,672</b>	<b>1,619,254,672</b>	<b>2,554,949,962</b>
MENFP	371,000,000	-	1,342,996,776	1,342,996,776	1,713,996,776
MAST	85,500,000	-	9,500,000	9,500,000	95,000,000
MSPP	252,395,290	5,956,000	258,281,896	264,237,896	516,633,186
MCFDF	41,000,000	-	-	-	41,000,000
MJSAC	80,000,000	-	-	-	80,000,000
MCC	105,800,000	-	2,520,000	2,520,000	108,320,000
<b>AUTRES SECTEURS</b>	<b>234,500,000</b>	<b>231,119,724</b>	<b>136,479,812</b>	<b>367,599,536</b>	<b>602,099,536</b>
POUVOIR LEGISLATIF	60,000,000	-	-	-	60,000,000
POUVOIR JUDICIAIRE	99,500,000	-	-	-	99,500,000
CSCCA	35,000,000	-	-	-	35,000,000
CEP	-	231,119,724	136,479,812	367,599,536	367,599,536
RUEH	80,000,000	-	-	-	80,000,000

Les Tableaux et Graphe 1 établissent, en termes de pourcentage, la distribution du Budget d'Investissement 2007-2008 par secteur de planification et sources de financement :

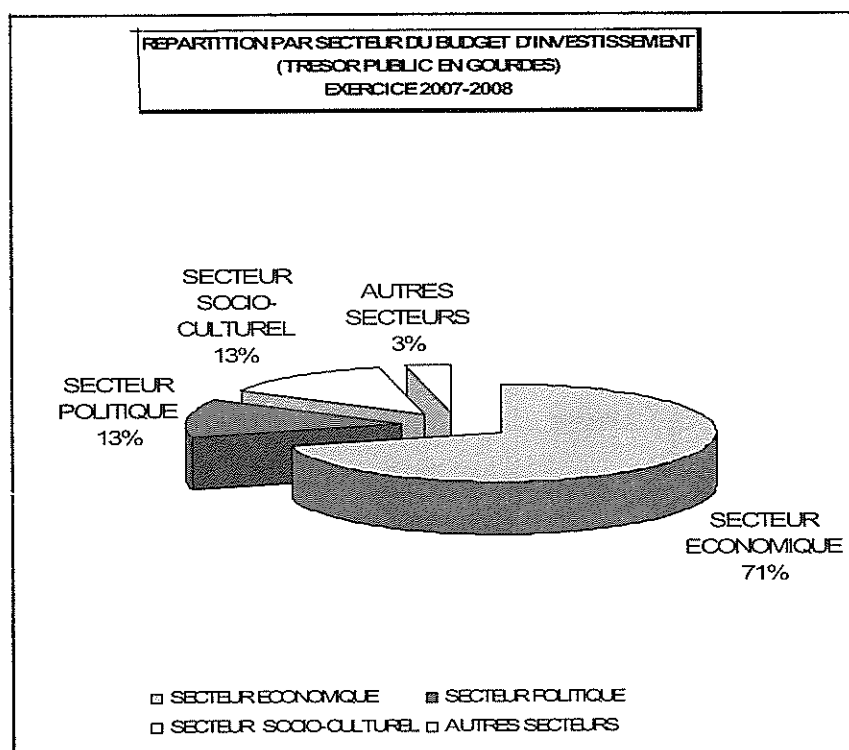
- Trésor Public seul
- Trésor Public et les autres sources.

### Trésor Public seul

Ce tableau présente la répartition des prévisions de dépenses d'investissement pour l'exercice 2007- 2008 en provenance du trésor public.

Soit :

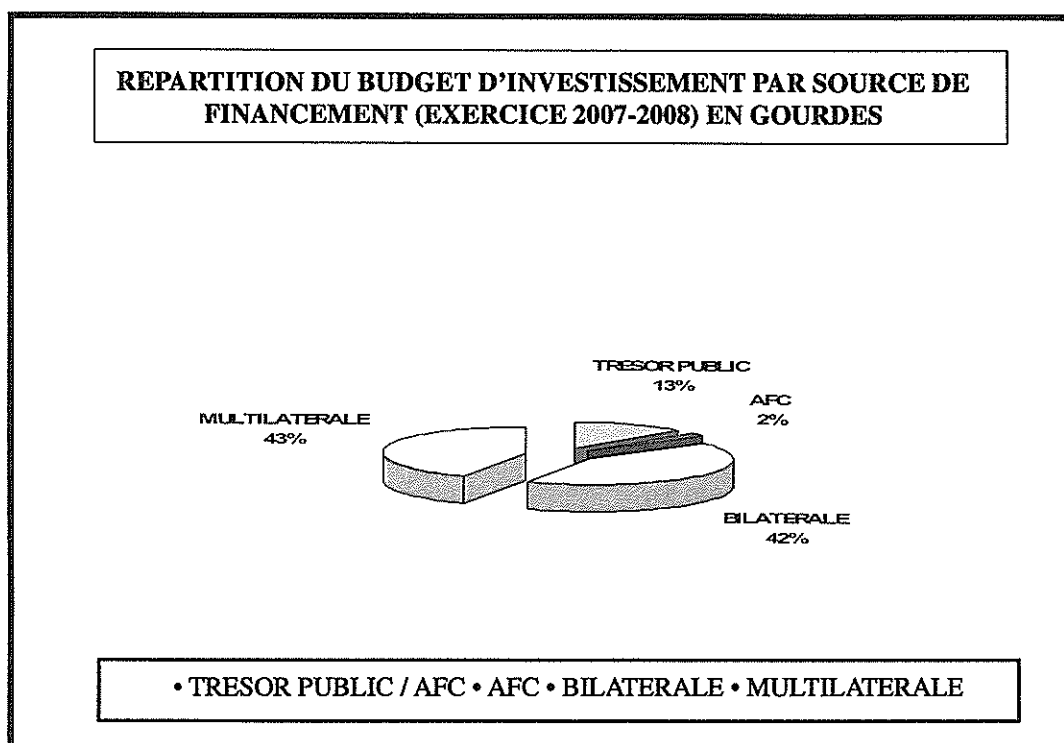
- |                         |      |
|-------------------------|------|
| • Secteur économique    | 71%  |
| • Secteur Socioculturel | 13%  |
| • Secteur Politique     | 13%  |
| • Autres Secteurs       | 3%   |
| • Total                 | 100% |



Graphe1

**TRÉSOR PUBLIC ET LES AUTRES SOURCES**

<b>TRESOR PUBLIC</b>	<b>6,264,533,001</b>	<b>13%</b>
<b>AFC</b>	<b>993,983,616</b>	<b>2%</b>
<b>BILATERALE</b>	<b>20,746,982,834</b>	<b>42%</b>
<b>MULTILATERALE</b>	<b>20,980,833,075</b>	<b>43%</b>
<b>TOTAL</b>	<b>48,986,332, 525</b>	<b>100%</b>



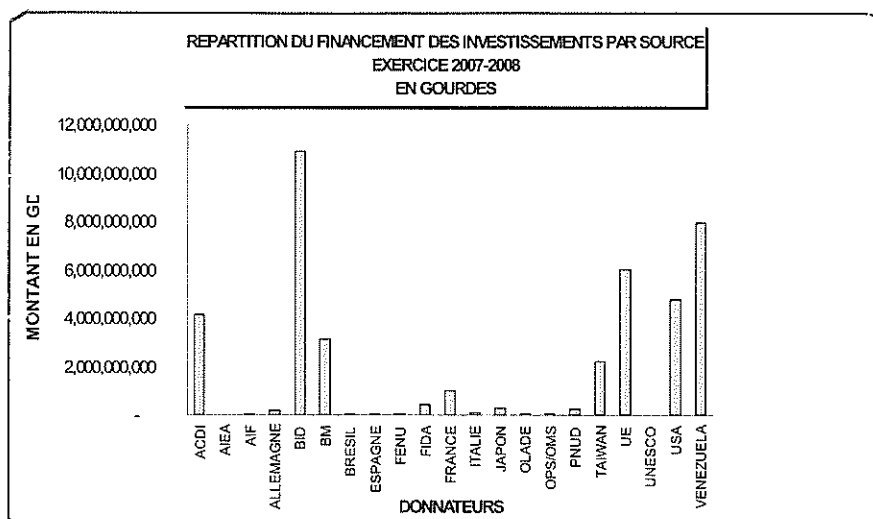
Grappe 2

à photographeur

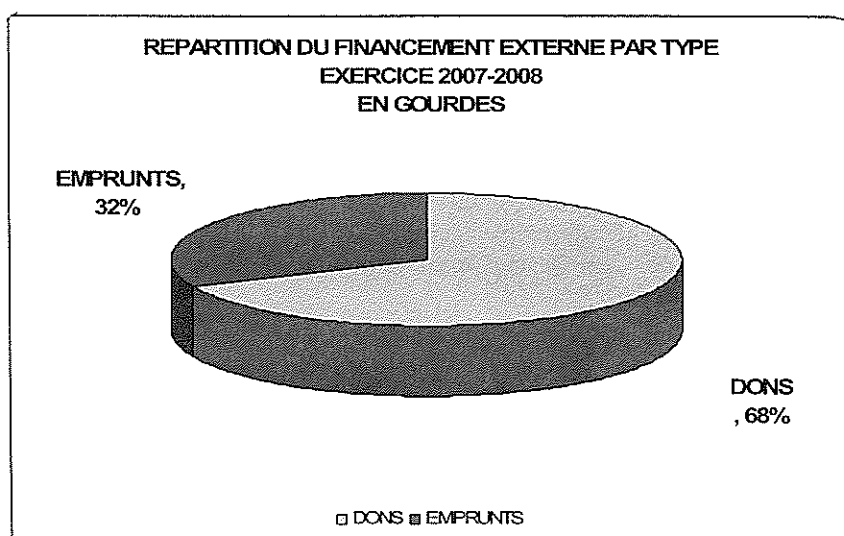
En ce qui concerne l'apport externe du PIP 2007/2008, le tableau 3 et les graphes 3 et 4 fournissent le panorama de financement selon la provenance et la nature des ressources. Il est à souligner que les Dons représentent plus du double des emprunts, soit 68% et 32% respectivement.

**FINANCEMENTS EXTERNES DU PIP 2007 - 2008  
SELON LES BAILLEURS ET NATURE DES FONDS**

<b>DONATEURS</b>	<b>DONS</b>	<b>EMPRUNTS</b>	<b>TOTAL</b>
ACDI	4,158,289,184	-	4,158,289,184
AIEA	10,497,500	-	10,497,500
AIF	64,000,000	-	64,000,000
ALLEMAGNE	190,272,116	-	190,272,116
BID	494,664,748	10,415,219,058	10,909,883,806
BM	2,871,568,223	275,496,000	3,147,064,223
BRESIL	69,586,968	-	69,586,968
ESPAGNE	51,390,890	-	51,390,890
FENU	40,232,500	-	40,232,500
FIDA		437,814,252	437,814,252
FRANCE	985,626,500	19,000,000	1,004,626,500
ITALIE	84,765,500	-	84,765,500
JAPON	269,520,726	-	269,520,726
OLADE	36,120,216	-	36,120,216
OPS/OMS	66,664,000	-	66,664,000
PNUD	246,699,727	-	246,699,727
TAIWAN	189,884,000	2,038,000,000	2,227,884,000
UE	6,019,336,850	-	6,019,336,850
UNESCO	2,520,000	-	2,520,000
USA	4,748,765,644	-	4,748,765,644
VENEZUELA	7,941,881,305	-	7,941,881,305
<b>Grand Total</b>	<b>28,542,286,598</b>	<b>13,185,529,310</b>	<b>41,727,815,908</b>



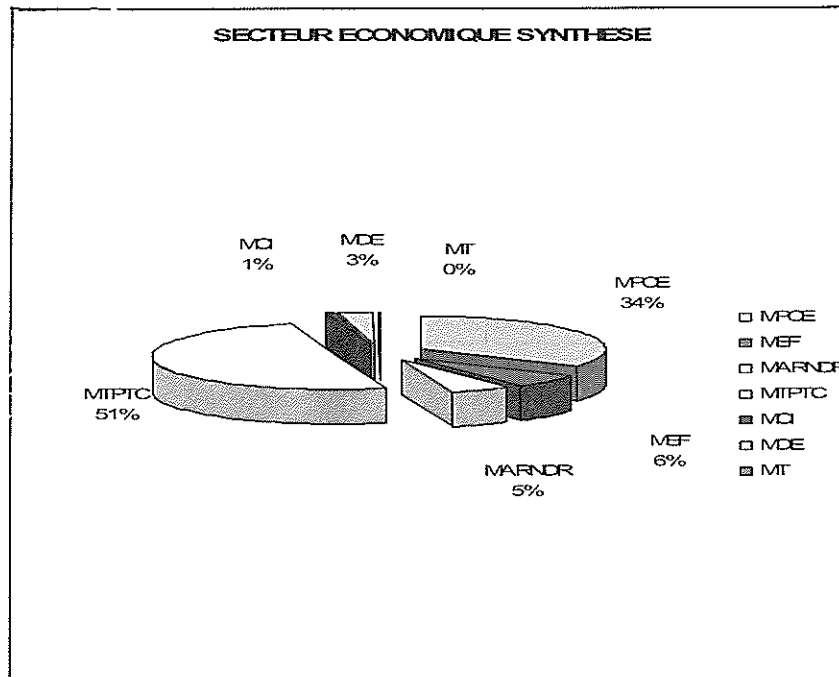
Graphe 3



Graphe 4

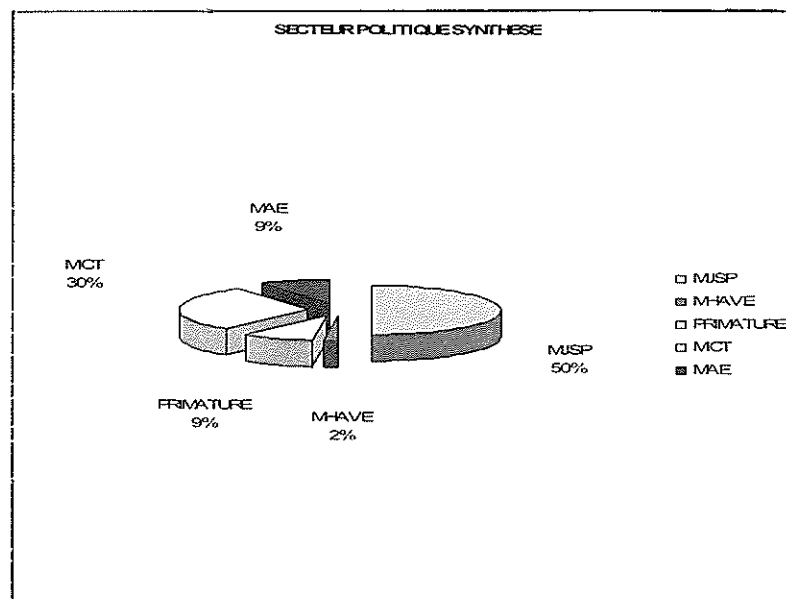
**REPARTITION SECTORIELLE DE L'INVESTISSEMENT PUBLIC POUR 2007/2008**

- **Le Secteur Economique** qui regroupe les Ministères de la Planification et de la Coopération Externe (MPCE), de l'Economie et des Finances (MEF), de l'Agriculture, des Ressources Naturelles et du Développement Rural (MARNDR), du Tourisme (MT), du Commerce et de l'Industrie (MCI), des Travaux Publics- des Transports et des Communications (MTPTC) et de l'Environnement (MDE) absorbe 90.4% de l'ensemble des investissements de l'exercice, soit la somme de Quarante Quatre Milliards Deux Cent Trente et Un Millions Quatre Vingt Sept Mille Huit Cent Quatre Vingt Seize Gourdes (G 44 231 087 896).



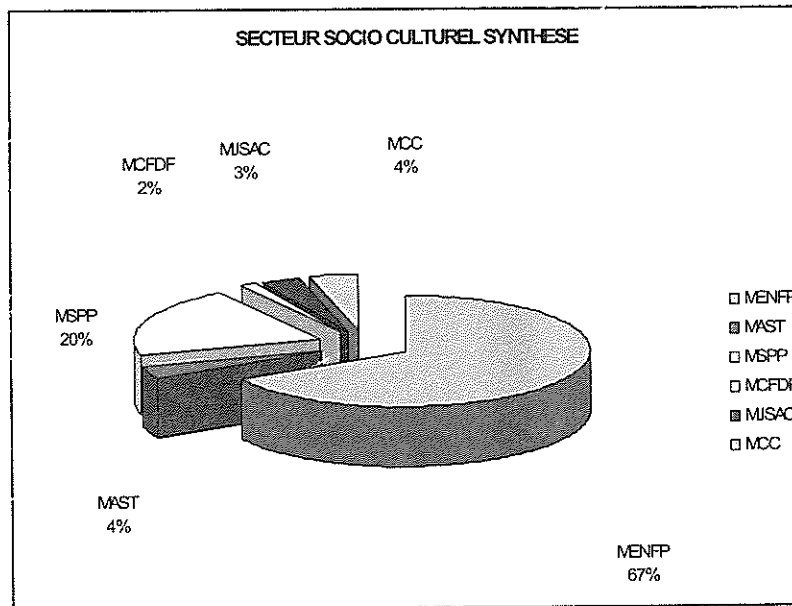
Graphe 5

- **Le Secteur Politique** dont relèvent la Primature, les Ministères de l'Intérieur et des Collectivités Territoriales (MICT), celui de la Justice et de la Sécurité Publique (MJSP), des Haïtiens Vivant à l'Etranger (MHAVE), des Affaires Etrangères (MAE) et des Cultes reçoit pour cet exercice fiscal 3,2% des investissements, soit Un Milliard Cinq Cent Cinquante Huit Millions Cent Quatre Quinze Mille Cent trente et Une Gourdes (G 1 558 195 131).



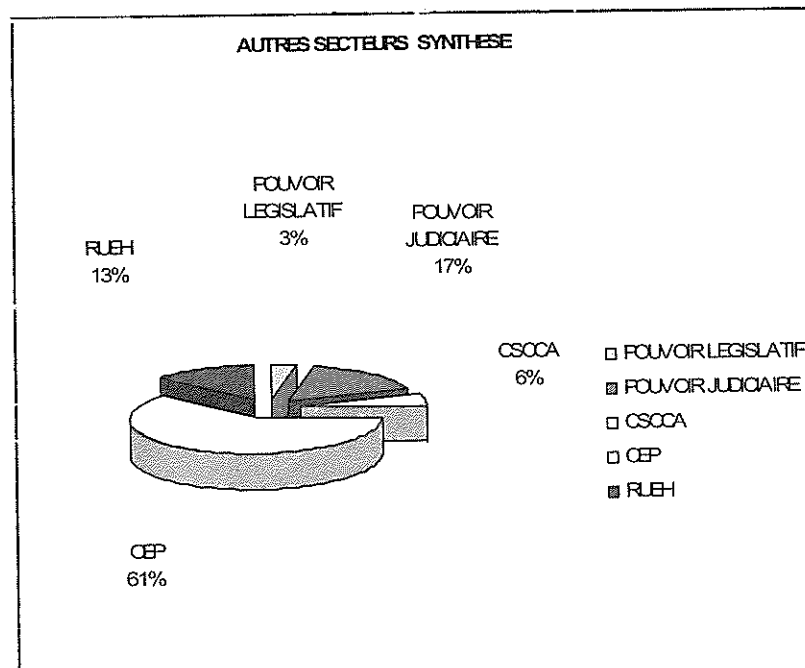
Graphe 6

- Le Secteur Socioculturel** qui comprend les Ministères de l'Education Nationale et de la Formation Professionnelle (MENFP), celui de la Jeunesse, des Sports et de l'Action Civique (MJSAC), de la Santé Publique et de la Population (MSPP), des Affaires Sociales et du Travail (MAST), de la Condition Féminine et aux Droits de la Femme (MCFDF), de la Culture et de la Communication (MCC) totalise 5.2% du financement 2007-2008, soit Deux Milliards Cinq Cent Cinquante Quatre Millions Neuf Cent Quarante Neuf Mille Neuf Cent Soixante Deux Gourdes (G 2 554.949.962 ).



Graph 7

- Les Autres Secteurs**, c'est-à-dire, principalement le Pouvoir Législatif, le Conseil Electoral Permanent, La Cour Supérieure des Comptes et du Contentieux Administratif, l'Université d'Etat Haïtien partagent entre eux, en termes d'investissement 1,2% du total prévu pour l'Exercice, soit Six Cent Quarante Deux Millions Quatre Vingt Dix Neuf Mille Cinq Cent Trente Six Gourdes (G 642 099 536).



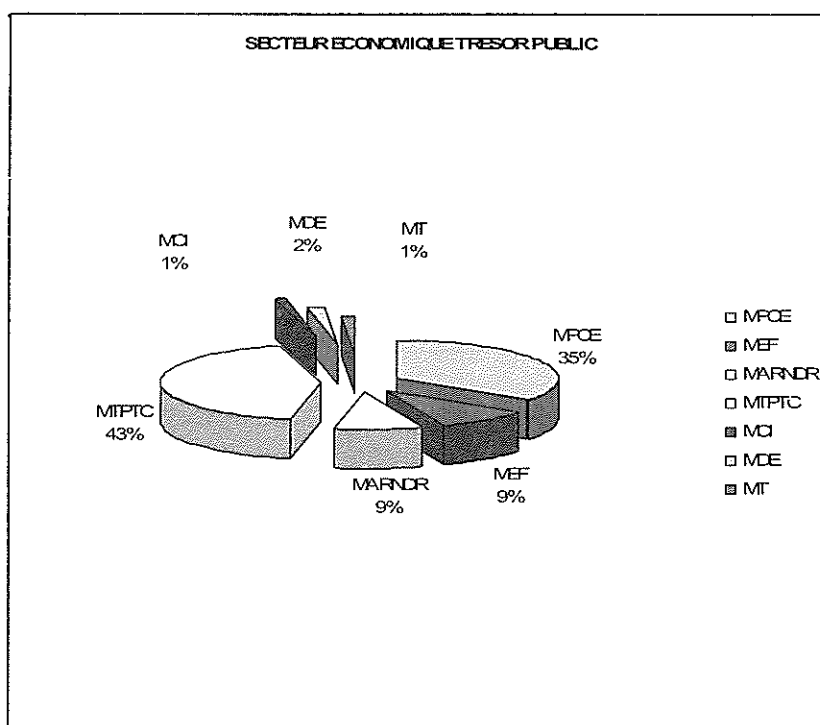
Graph 8

## REPARTITION INSTITUTIONNELLE DU PIP 2007/2008

### SECTEUR ECONOMIQUE

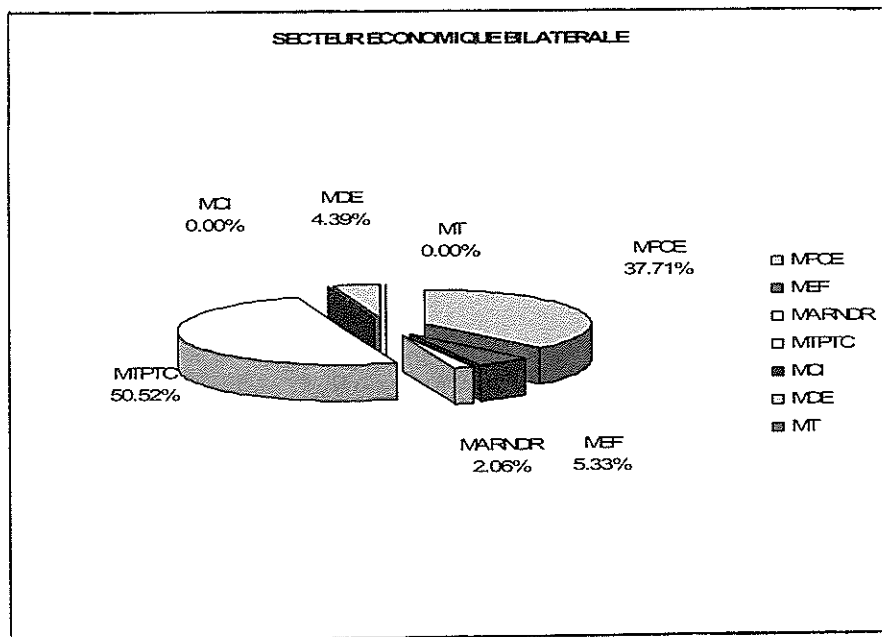
Le Secteur Economique qui, à lui seul, absorbe 90.4% du financement des programmes et projets de l'exercice, doit jouer un rôle actif dans le processus d'atteinte du taux de croissance réelle du PIB de 4.5 % projeté pour assurer la mise de l'économie sur la voie de la relance et contribuer de manière significative à réduire l'incidence de la pauvreté.

Les ressources nationales contribuent pour Cinq milliards Cent Sept Millions Cent Cinquante Six Mille Sept Cent Trente Six gourdes soit 11.1% du financement du Secteur (soit 5 107 156 736 Gourdes) et les ressources externes pour 80.9%, soit un montant de Trente Neuf Milliards Cent Vingt Trois Millions Neuf Cent Trente et Un Mille Cent Soixante gourdes (G 39 123 931 160) réparti comme suit : les Agences Bilatérales 51.9% (G 20 298 746 278) et les Agences Multilatérales 48.1% (18 825 148 882 Gourdes).

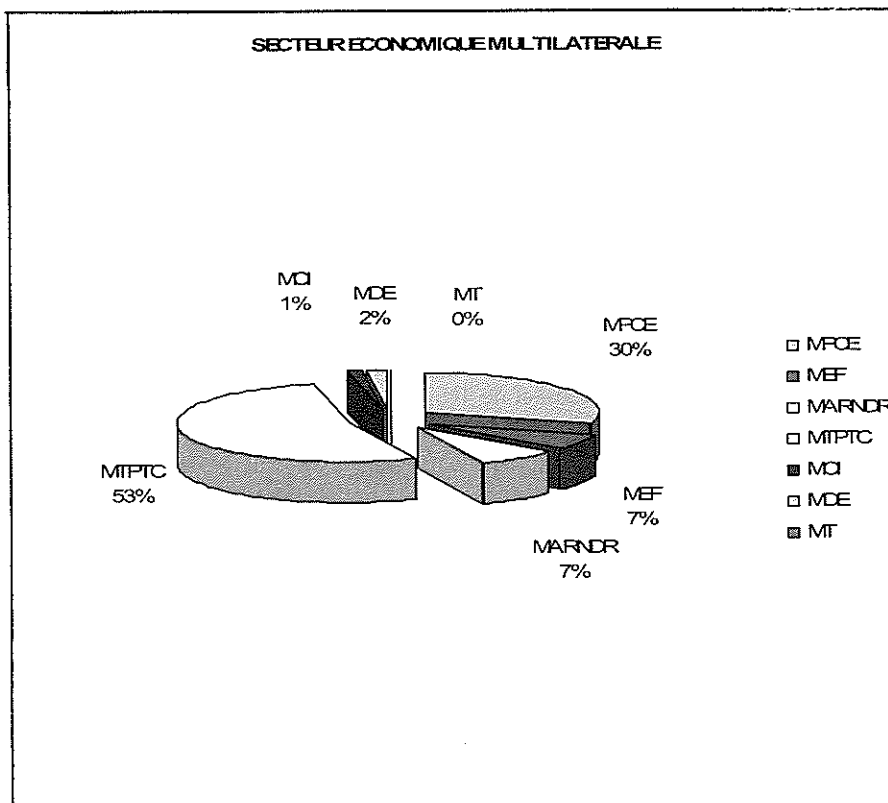


Graphe 9





Graphe 10



Graphe 11

**Ministère de la Planification et de la Coopération Externe (MPCE)**

Le MPCE accuse un montant global d'investissement de Quatorze Milliards Neuf Cent Quatre Vingt Six Millions Cent Quatre Vingt Douze Mille Neuf Cent Cinquante Cinq Gourdes (G 14 986 192 955). Cette somme représente 31.0% du financement du PIP 2007 -2008 et 34 % du secteur économique. En termes de sources de financement, les ressources externes couvrent 88.1% (G 13 223 246 142) dont 57.9% sont bilatérales (G 7 653 965 736) et 42.1% Multilatérales (G 5 569 280 405). Les ressources nationales de Un milliard Sept Cent Soixante Deux Millions Neuf Cent Quarante Six Mille Huit Cent Treize Gourdes (G 1 762 946 813) en représentent 11,9%. Il convient de signaler que les programmes et projets transversaux et multisectoriels figurant sous la rubrique MPCE seront mis en œuvre, soit par leurs agences de financement soit par leurs Institutions Sectorielles concernées.

**Ministère de l'Économie et des Finances (MEF)**

Le MEF absorbe un montant global d'investissement de Deux Milliards Huit Cent Neuf Millions Soixante Dix Sept Mille Huit Cent Vingt Gourdes (2 809 077 820 ) Cette somme représente 5.9% du financement du PIP 2007 -2008 et 19.0% du secteur économique. En terme de sources de financement, les ressources externes couvrent 83.4 % ( G 2.376.887.389 ) dont 45.5% sont bilatérales. Les ressources nationales se chiffrent à G 472.190.451 et représentent 16.6 % du financement des Programmes et Projets de ce Ministère.

**Ministère de l'Agriculture, des Ressources Naturelles et du Développement Rural (MARNDR)**

Le MARNDR absorbe un montant global d'investissement de Deux Milliards Deux Cent Soixante et Un Millions deux Cent Vingt Deux Mille Six Cent Vingt Gourdes (G 2 261.222.620). Cette somme représente 4.7% du financement du PIP 2007 -2008 et 5.1% du secteur économique. En terme de sources de financement, les ressources externes couvrent 80.1% (1 809 993 620 Gourdes) dont 18.5 % sont bilatérales. Le montant des ressources nationales se chiffre à Quatre Cent Cinquante et Un Millions Deux Cent Vingt Neuf Mille Cinq Cents Gourdes (G 451.229.500) ou 19.9% du secteur.

**Ministère du Tourisme (MT)**

Le MT aura à absorber un montant global d'investissement de Soixante Douze Millions de gourdes (G 72.000.000) entièrement supporté par le Trésor Public. Cette somme représente .2% du financement du PIP 2007 -2008 et .17 % du secteur économique.

**Ministère du Commerce et de l'Industrie (MCI)**

Le MCI accuse un montant global d'investissement de Trois Cent Dix Huit Millions Six Cent Quarante et Un Mille Six Cents gourdes (G 318.641.600). Cette somme représente 0,7% du financement du PIP 2007 -2008 et 2.1% du secteur économique. En terme de sources de financement, les ressources externes en provenance exclusive des Agences bilatérales, couvrent 81.0% du secteur tandis que le Trésor Public y participe pour 19%.

**Ministère des Travaux Publics, Transports et des Télécommunications (MTPTC)**

Le MTPTC absorbe un montant global d'investissement de Vingt Deux Milliards Quatre Cent Seize Millions Soixante Trois Mille Cinq Cent Quatre Vingt Dix Sept Gourdes ( G 22.416.063.597). Cette somme représente 45.5% du financement du PIP 2007 -2008 et 51% du secteur économique. En terme de sources de financement, les ressources externes couvrent 90.2 % ou 20.174.479.961 Gourdes) dont 50.8% sont bilatérales et 49.2 5 multilatérales .Les ressources nationales couvrent 9.8 % du budget d'investissement du secteur avec ses Deux Milliards Deux Cent Quarante et Un Millions Cinq Cent Quatre Vingt Trois Mille Six Cent Seize Gourdes (G 2.241.583.616 )

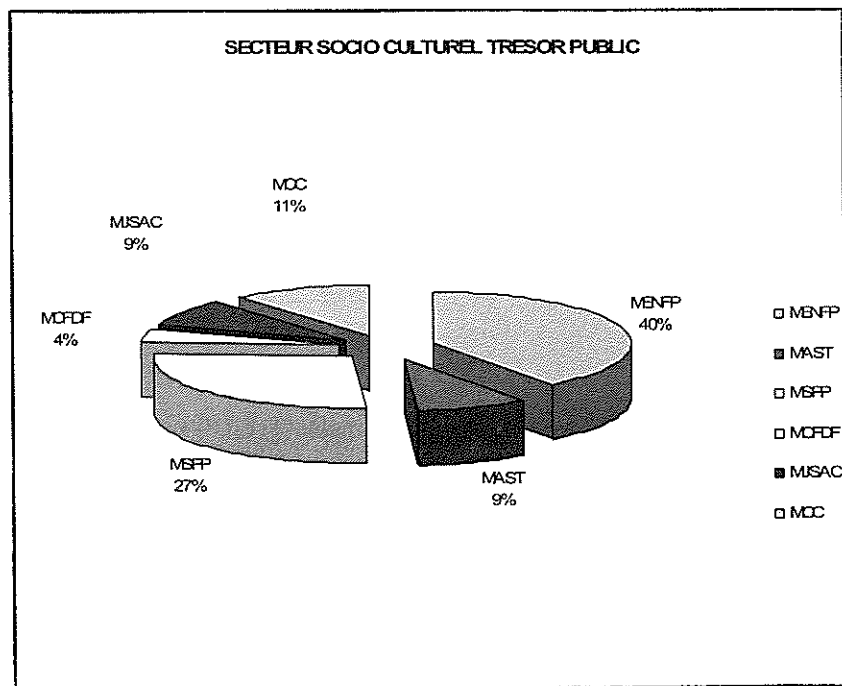
**Ministère De l'Environnement (MDE)**

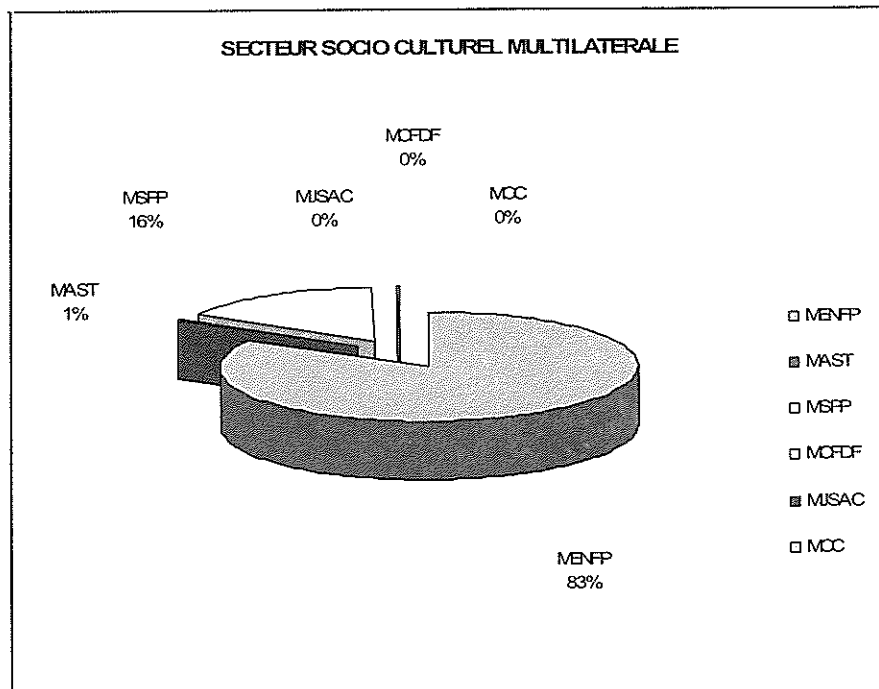
Le MDE reçoit un montant global d'investissement de Un Milliard Trois Cent Soixante Sept Millions Huit cent Quatre Vingt Neuf Mille Trois Cent Quatre Vingt Quatre Gourdes (G1.367.889.384) .Cette somme représente 2.8% du financement du PIP 2007-2008 et 3,1% du secteur économique. En terme de sources de financement, les ressources externes couvrent 93.7% (1 281 182 448 Gourdes) dont environ 69.5% sont bilatérales et les ressources nationales 6.3% (G 86.706.856 Gourdes).

## SECTEUR SOCIOCULTUREL

Le Secteur Socioculturel absorbe 5.2% du financement des programmes et projets de l'exercice, soit un montant total de deux Milliards Cinq Cent Cinquante Quatre Millions Neuf Cent Quarante Neuf Mille Neuf Cent Soixante Deux Gourdes (G 2.554.949.962 ). Les ressources nationales contribuent pour 36.6.0 % du financement du Secteur Socioculturel (soit Neuf Cent Trente Cinq Millions Six Cent Quatre Vingt Quinze Mille Cinq Cent Quatre Vingt Dix gourdes (G 935.695.290) et les ressources externes pour 63.4 % soit Un Milliard Six Cent Dix Neuf Millions Deux Cent Cinquante Quatre Mille Six Cent Soixante Douze Gourdes (G 1.619.254.672) répartissent leur contribution, avec une participation de 99.6% des Agences Multilatérales, soit Un Milliard Six Cent Treize Millions Deux Cent Quatre Vingt Dix Huit Mille Six Cent Soixante Douze Gourdes (G 1.613.298.672 ).

L'analyse intra sectorielle du Secteur Socioculturel, pour l'exercice 2007-2008, montre la structure suivante :





Graphe 13

#### **Ministère de l'Éducation Nationale et de la Formation Professionnelle (MENFP)**

Le MENFP accuse un montant global d'investissement de Un milliard Sept Cent Treize Millions Neuf Cent Quatre Vingt Seize Mille Sept Cent Soixante Seize gourdes (G 1.713.996.776). Cette somme représente 3.5% du financement du PIP 2007-2008 et 67.1% du secteur socioculturel. En termes de sources de financement, les ressources externes sont couvertes exclusivement par les Agences Multilatérales pour un montant de 1 342 996 776 Gourdes (78.4% et les ressources nationales 21.6 % avec Trois Cent Soixante Onze Millions de Gourdes (G 371.000.000).

#### **Ministère de la Jeunesse, des Sports et à l'Action Civique (MJSAC)**

Le MJSAC concentre un montant global d'investissement de Quatre Vingt Millions de gourdes (G 80. 000.000). Cette somme représente .2% du financement du PIP 2007 - 2008 et 3.1 % du secteur socioculturel. En terme de sources de financement, les ressources proviennent exclusivement du Trésor Public.

#### **Ministère de la Santé Publique et de la Population (MSPP)**

Le MSPP absorbe un montant global d'investissement de Cinq Cent Seize Millions Six Cent Trente Trois Mille Cent Quatre Vingt Six Gourdes ( G 516.633.186.) Cette somme représente 1,1% du financement du PIP 2007-2008 et 20,2% du secteur socioculturel. En termes de sources de financement, les ressources externes couvrent 51.2 % ( G 264 237 896 ) dont 97.8% sont Multilatérales et les ressources nationales 48.8 % (G 252.395.290).

#### **Ministère des Affaires Sociales et du Travail (MAST)**

Le MAST absorbe un montant global d'investissement de Quatre Vingt Quinze Millions de gourdes (G 95.000.000). Cette somme représente 0,2% du financement du PIP 2007-2008 et 4,3% du secteur socioculturel. En termes de sources de financement, les ressources externes proviennent exclusivement des Agences Multilatérales et représentent un montant de 9 500 000 Gourdes (8,6%) et les ressources nationales 91,4% (G 85.500.000 ).

**Ministère à la Condition Féminine et aux Droits de la Femme (MCFDF)**

Le MCFDF absorbe un montant global d'investissement de Quarante et Un Millions de gourdes ( G 41.000.000). Cette somme représente 0,1% du financement du PIP 2007 - 2008 et 1,7 % du secteur socioculturel. En termes de sources de financement, les ressources proviennent exclusivement du Trésor Public.

**Ministère de la Culture et de la Communication (MCC)**

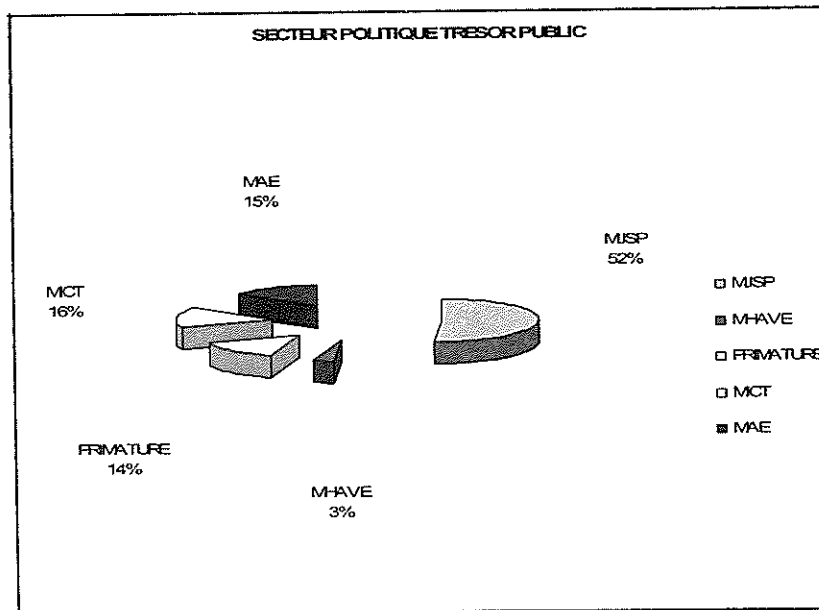
Le MCC absorbe un montant global d'investissement de Cent Huit Millions Trois Cent vingt Mille gourdes ( G 108.320.000). Cette somme représente 0,2% du financement du PIP 2007-2008 et 4.3 % du secteur socioculturel. En termes de sources de financement, les ressources externes résultent exclusivement de sources multilatérales pour un montant de Deux Millions Cinq Cent Vingt mille gourdes ( G 2.520.000 ) et une forte contribution de 97.3% des ressources nationales pour un montant de Cent Cinq Millions Huit Cent Mille gourdes (G 105.800.000 ).

**SECTEUR POLITIQUE**

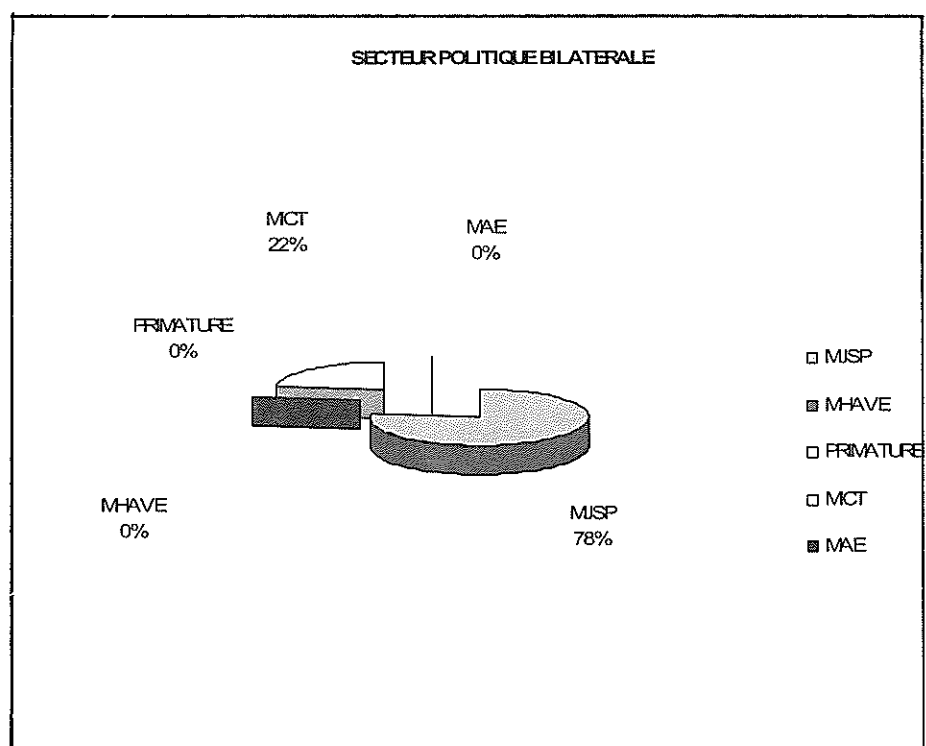
Le Secteur Politique absorbe 3,2 % du financement des programmes et projets de l'exercice, soit un total de 1 558.196.131 Gourdes.

Les ressources nationales contribuent pour 60.1 % du financement du Secteur soit 935.695.290 Gourdes et les ressources externes pour 39.9 % (soit **617 030 540 Gourdes**). Les ressources externes se répartissent de la manière suivante : les Agences Bilatérales 34,2% (**G 211, 160, 832**) et les Agences Multilatérales 65,8% (405 869 708 Gourdes).

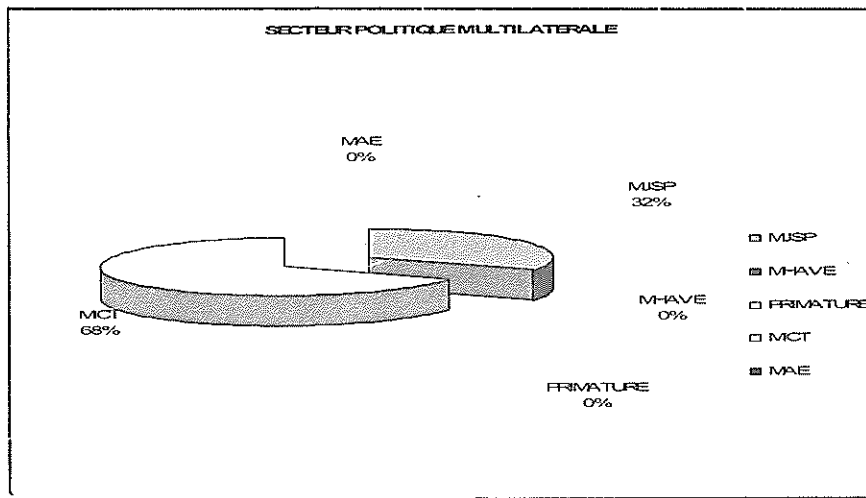
SECTEUR POLITIQUE MULTILATERALE



Graphe 14



Graphe 15



Graphique 16

### La Primature

La Primature accuse un montant global d'investissement de Cent Trente Six Millions Quatre Cent Vingt Neuf Mille Cinq Cent Quarante et Une Gourdes (G 136.429.541) entièrement supporté par le Secteur Public. Cette somme représente 0,3% du financement du PIP 2007-2008 et 8.8% du Secteur Politique.

### Ministère de l'Intérieur et des Collectivités Territoriales (MCT)

Le MCT accuse un montant global d'investissement de Quatre Cent Soixante Onze Millions Sept cent Cinquante Mille Cent Trente Quatre gourdes (G 471.750. 134). Cette somme représente 1% du financement du PIP 2007 -2008 et 30.3% du Secteur Politique. En terme de sources de financement, les ressources externes couvrent 68.2 % (G 321 750 134 Gourdes) dont 14,7% sont bilatérales et 85,3% multilatérales tandis que les ressources nationales représentent 31.8% (G 150.000.000).

### Ministère de la Justice et de la Sécurité Publique (MJSP)

Le MJSP absorbe un montant global d'investissement de Sept Cent Quatre Vingt Millions Quinze Mille Quatre Cent Cinquante Six Gourdes (G 780.015.456). Cette somme représente 1.6% du financement du PIP 2007-2008 et 50.1% du Secteur Politique. En terme de sources de financement, les ressources externes couvrent 37.9% (G 295 280 406) dont 55,5% sont bilatérales et 45,5% multilatérales tandis que les ressources nationales représentent 60.1% (G 484.736.050).

### Ministère des Haïtiens Vivant à l'Étranger (MHAVE)

Le MHAVE bénéficie d'un montant global d'investissement uniquement financé à partir des ressources nationales de Trente Millions de gourdes (G 30 000 000). Cette somme représente 0,07% du financement du PIP 2007-2008 et 1.9% du secteur Politique.

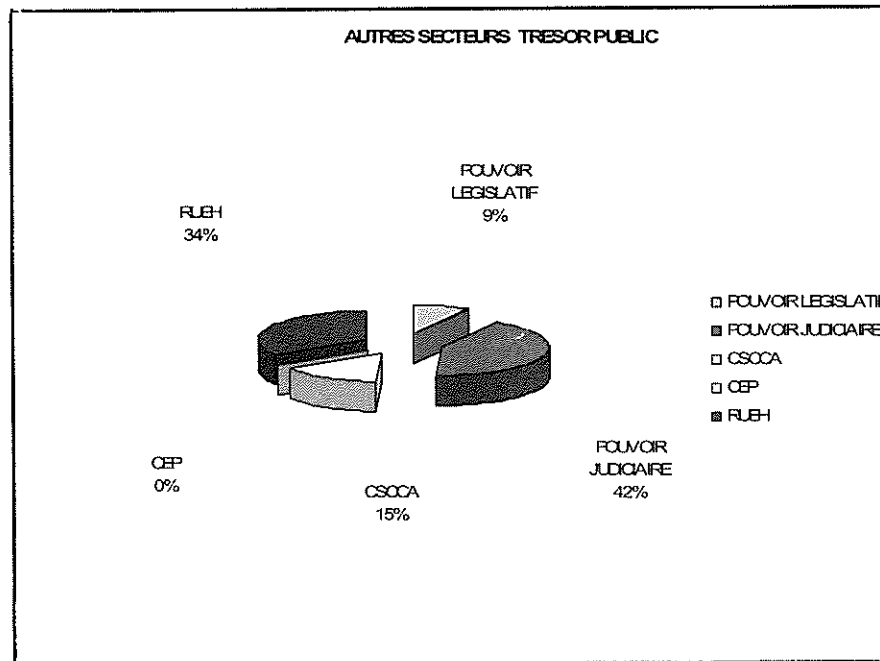
### Ministère des Affaires Étrangères (MAE)

Le MAE absorbe sur le trésor un montant global d'investissement de Cent Quarante Millions de gourdes (G 140.000.000). Cette somme représente 03% du financement du PIP 2007-2008 et 9.0% du secteur Politique.

## AUTRES SECTEURS

Les AUTRES SECTEURS absorbent un montant global d'investissement de Six Cent Deux Millions Quatre Dix Neuf Mille Cinq Cent Trente Six gourdes ( G 602 099.536). Cette somme représente 1,2 % du financement du PIP 2007 - 2008. En terme de sources de financement, le Pouvoir Législatif, Judiciaire, la Cour Supérieure des Comptes et du Contentieux Administratif, le Rectorat de l'Université d'Etat d'Haïti sont uniquement financés par le Trésor Public à hauteurs respectives de 3.3%, 16.5%, 5.8% et 13.3% de l'ensemble.

Le Conseil Electoral Provisoire (CEP), avec ses Trois Cent Soixante Sept millions Cinq Cent Quatre Vingt Dix Neuf Mille Cinq Cent Trente Six (G 367 599 536) de financement externe, dont 62,9% sont bilatérales et 37,1% multilatérales porte à 61.1% la participation externe au financement du groupe.



Graphe 17



**INVESTISSEMENT PUBLIC  
PAR MINISTÈRE,  
PROJET ET SOURCE DE FINANCEMENT**



MINISTRE DE LA PLANIFICATION ET DE LA COOPERATION EXTERNE  
LOI DE FINANCES INITIALE  
PROGRAMME D'INVESTISSEMENT PUBLIC  
EXERCICE 2007-2008

PROGRAMMES ET PROJETS	RESSOURCES NATIONALES				RESSOURCES EXTERNES				TOTAL PIP	
	LOCALISATION	TRESOR PUBLIC	AFC	TOTAL RN	BILATERALE	MULTILATERALE	SOURCES	TYPE		TOTAL RE
1111-1-12-53-20	NORDEST	7.000.000		7.000.000			FENU	DON	15.200.000	22.200.000
1111-1-12-53-21	NORDEST						FENU	DON	25.032.500	25.032.500
1111-1-12-53-22	NATIONAL	10.446.813		10.446.813			BM	DON	40.000.000	40.000.000
1111-1-12-53-23	NATIONAL						BM	EMPRUNT	528.936.250	528.936.250
1111-1-12-53-24	NATIONAL						BM	DON	2.270.956	2.270.956
1111-1-12-53-25	NATIONAL						UE	DON	76.000.000	76.000.000
1111-1-12-53-26	NORD						UE	DON	1.116.250.000	1.116.250.000
1111-1-12-53-27	OUEST						UE	DON	33.250.000	33.250.000
1111-1-12-53-28	NATIONAL						UE	DON	1.187.500.000	1.187.500.000
1111-1-12-53-29	ARTIBONITE						UE	DON	213.750.000	213.750.000
1111-1-12-53-30	NATIONAL						PRUD	DON	11.400.000	11.400.000
1111-1-12-54					261.043.600	1.198.657.808			1.460.301.408	1.460.301.408
1111-1-12-54-11	NATIONAL				191.051.600		JAPON	DON	191.051.600	191.051.600
1111-1-12-54-12	NATIONAL				40.889.500		ITALIE	DON	40.889.500	40.889.500
1111-1-12-54-13	NATIONAL				7.156.000		ESPAGNE	DON	7.156.000	7.156.000
1111-1-12-54-14	NATIONAL				22.526.500		FRANCE	DON	22.526.500	22.526.500
1111-1-12-54-15	NATIONAL					684.000.000	BM	DON	684.000.000	684.000.000
1111-1-12-54-16	NATIONAL					93.600.000	BM	DON	93.600.000	93.600.000
1111-1-12-54-17	NATIONAL					28.800.000	BM	DON	28.800.000	28.800.000
1111-1-12-54-18	OUEST					47.500.000	BM	DON	47.500.000	47.500.000
1111-1-12-54-19	OUEST					25.200.000	BM	DON	25.200.000	25.200.000
1111-1-12-54-20	NATIONAL					319.557.888	BM	DON	319.557.888	319.557.888
1111-1-12-55					38.000.000	96.478.709			134.478.709	134.478.709
1111-1-12-55-11	NATIONAL					96.478.709	PRUD	DON	96.478.709	96.478.709
1111-1-12-55-12	NATIONAL				38.000.000		JAPON	DON	38.000.000	38.000.000
1111-1-12-56					4.411.880.000				4.411.880.000	4.411.880.000
1111-1-12-56-11	NATIONAL				380.760.000		USA	DON	380.760.000	380.760.000
1111-1-12-56-12	NATIONAL				243.500.000		USA	DON	243.500.000	243.500.000
1111-1-12-56-13	OUEST				273.220.000		USA	DON	273.220.000	273.220.000
1111-1-12-56-14	NATIONAL				17.460.000		USA	DON	17.460.000	17.460.000
1111-1-12-56-15	NATIONAL				5.320.000		USA	DON	5.320.000	5.320.000
1111-1-12-56-16	NATIONAL				295.640.000		USA	DON	295.640.000	295.640.000
1111-1-12-56-17	NATIONAL				101.460.000		USA	DON	101.460.000	101.460.000
1111-1-12-56-18	NATIONAL				414.960.000		USA	DON	414.960.000	414.960.000

MINISTÈRE DE LA PLANIFICATION ET DE LA COOPÉRATION EXTERNE  
LOI DE FINANCES INITIALE  
PROGRAMME D'INVESTISSEMENT PUBLIC  
EXERCICE 2007-2008

PROGRAMMES ET PROJETS	RESSOURCES NATIONALES				RESSOURCES EXTERNES				TOTAL PIP	
	LOCALISATION	TRESOR PUBLIC	AFC	TOTAL RN	BILATERALE	MULTILATERALE	SOURCES	TYPE		TOTAL RE
1111-1-12-56-18	AGRICULTURE SUR LES COTEAUX-PRODUCTION ET COMMERCIALISATION	NATIONAL			87 020 000		USA	DON	87 020 000	87 020 000
1111-1-12-56-20	GOVERNANCE LOCALE - DEVELOPPEMENT LOCAL	NATIONAL			2 173 600 000		USA	DON	2 173 600 000	2 173 600 000
1111-1-12-56-21	SURVIE DES ENFANTS-RESEAU ONG/EDUCATION/NORD-OUEST, CENTRE, SUD, ARTIBONITE ET GRAND'ANSE	NATIONAL			225 340 000		USA	DON	225 340 000	225 340 000
1111-1-12-56-22	SURVIE DES ENFANTS-RESEAU ONG-CULTURE ET COMMUNICATION- P-AU PRINCE	OUEST			135 280 000		USA	DON	135 280 000	135 280 000
1111-1-12-56-23	TRAINING FOUR JEUNES JEUNESSE ET SPORTS	NATIONAL			23 940 000		USA	DON	23 940 000	23 940 000
1111-1-12-56-24	TRAFFIC HUMAIN/SECURITE ET PROTECTION (SOCIALE)	NATIONAL			34 200 000		USA	DON	34 200 000	34 200 000
1111-1-12-57										
1111-1-12-57-11	PROGRAMME D'INTERVENTION MULTISECTORIELLE DU CANADA EN HAITI	NATIONAL			2,659,534,240				2,659,534,240	2,659,534,240
1111-1-12-57-12	FONDS DE DEVELOPPEMENT ET EMPLOI (FODEM)	NATIONAL			49 565 224		ACDI	DON	49 565 224	49 565 224
1111-1-12-57-13	ACADEMIE DE POLICE-APPUJ A LA PH/APPUJ AU DEVELOPPEMENT DU PLAN STRATEGIQUE ET PROJET EN INSTRUCTION GRG	NATIONAL			157 349 070		ACDI	DON	157 349 070	157 349 070
1111-1-12-57-14	AMELIORATION DES INFRASTRUCTURES SCOLAIRES	NATIONAL			16 521 754		ACDI	DON	16 521 754	16 521 754
1111-1-12-57-15	APPUJ A LA COORDINATION DU CCA/AMQCCI	NATIONAL			125 565 224		ACDI	DON	125 565 224	125 565 224
1111-1-12-57-16	APPUJ A LA GENERATION DE REVENUS	NATIONAL			35 239 666		ACDI	DON	35 239 666	35 239 666
1111-1-12-57-17	APPUJ A L'APPEL TRANSITIONNEL DES NATIONS-JUNIES	NATIONAL			485 652 164		ACDI	DON	485 652 164	485 652 164
1111-1-12-57-18	APPUJ AUX COOPERATIVES DE PARAME ET DE CREDIT (ACOPECH) DEV. INT. DES JARDINS	NATIONAL			138 121 754		ACDI	DON	138 121 754	138 121 754
1111-1-12-57-19	APPUJ AUX COOPERATIVES DE PARAME ET DE CREDIT (ACOPECH III) DEV. INT. DES JARDINS	NATIONAL			1 170 248		ACDI	DON	1 170 248	1 170 248
1111-1-12-57-20	APPUJ AU MINISTÈRE DE LA JUSTICE PROJET CO-FINANCE PAR L'UNION EUROPEENNE MISE EN ŒUVRE OIF	NATIONAL			82 608 694		ACDI	DON	82 608 694	82 608 694
1111-1-12-57-21	APPUJ AU PLAN NATIONAL EDUCATION	NATIONAL			33 043 470		ACDI	DON	33 043 470	33 043 470
1111-1-12-57-22	APPUJ AU PROGRAMME DE CANTINES SCOLAIRES	NATIONAL			26 434 776		ACDI	DON	26 434 776	26 434 776
1111-1-12-57-23	APPUJ AUX MEDIAS	NATIONAL			66 066 940		ACDI	DON	66 066 940	66 066 940
1111-1-12-57-24	APPUJ POLITIQUE ET PROGRAMMATION BIH (DEVELOPPEMENT DES CONNAISSANCES)	NATIONAL			23 187 220		ACDI	DON	23 187 220	23 187 220
1111-1-12-57-25	CADRE STRATEGIQUE D'HAÏTI	NATIONAL			20 471 740		ACDI	DON	20 471 740	20 471 740
1111-1-12-57-26	CENTRE DE GESTION DES FONDS (CGF II)	NATIONAL			4 236 659		ACDI	DON	4 236 659	4 236 659
1111-1-12-57-27	CONTRIBUTION AU SERVICE DE LA DETTE (BID)	NATIONAL			82 416 870		ACDI	DON	82 416 870	82 416 870
1111-1-12-57-28	COOPERATION TRI-LATERALE (BRESIL-FRANCAISLITE + DEVELOPPEMENT DU SYSTEME SANTE (PADESS))	NATIONAL			264 347 836		ACDI	DON	264 347 836	264 347 836
1111-1-12-57-29	ELABORATION D'UN PROGRAMME EN SANTE	NATIONAL			979 602		ACDI	DON	979 602	979 602
1111-1-12-57-30	ETAT DE DROIT-PAJUD (SYSTEME PENAL ET JUSTICE)	NATIONAL			66 066 940		ACDI	DON	66 066 940	66 066 940
1111-1-12-57-31	FONDS D'APPUJ JUSTICE, DROITS HUMAINS	NATIONAL			13 070 860		ACDI	DON	13 070 860	13 070 860
1111-1-12-57-32	FONDS DEVELOPPEMENT ET EMPLOI (FODEM II)	NATIONAL			82 608 694		ACDI	DON	82 608 694	82 608 694
1111-1-12-57-33	FONDS D'URGENCE (FLOU)	NATIONAL			4 881 199		ACDI	DON	4 881 199	4 881 199
1111-1-12-57-34	FONDS SANTE EDUCATION (FSE PHASE I) OU FONDS DEVELOPPEMENT SOCIAL (DANS SAP)	NATIONAL			16 521 754		ACDI	DON	16 521 754	16 521 754
1111-1-12-57-35	FONDS SANTE EDUCATION (FSE PHASE II) OU FONDS DEVELOPPEMENT SOCIAL (DANS SAP)	NATIONAL			49 565 224		ACDI	DON	49 565 224	49 565 224
1111-1-12-57-36	FONDS QUARTIERS DEFAVORISES	NATIONAL			64 600 000		ACDI	DON	64 600 000	64 600 000
1111-1-12-57-37	FONDS SANTE EDUCATION (FSE PHASE II)	NATIONAL			66 066 940		ACDI	DON	66 066 940	66 066 940
1111-1-12-57-38	FOP-SFORMATION DE PROFESSIONNELS EN SANTE	NATIONAL			82 608 694		ACDI	DON	82 608 694	82 608 694
1111-1-12-57-39	FORMATION DE GESTIONNAIRE EN SANTE-PARC	NATIONAL			16 521 754		ACDI	DON	16 521 754	16 521 754
1111-1-12-57-40	PROGRAMME APPUI RENFORCEMENT CAPACITES (FORMATION HAUTE FONCTION PUBLIQUE/ENAP)/APPUJ A LA GOVERNANCE	NATIONAL			66 066 940		ACDI	DON	66 066 940	66 066 940
1111-1-12-57-41	FORMATION HAUTE FONCTION PUBLIQUE/ENAP/APPUJ A LA GOVERNANCE	NATIONAL			26 434 776		ACDI	DON	26 434 776	26 434 776
1111-1-12-57-42	INFRASTRUCTURES ROUTIERES/BID	NATIONAL			9 913 060		ACDI	DON	9 913 060	9 913 060
1111-1-12-57-43	LUTTE CONTRE LA MORTALITE MATERNELLE ET INFANTILE- PALMUNICEF-FRUPAP	NATIONAL			49 565 224		ACDI	DON	49 565 224	49 565 224
1111-1-12-57-44	LUTTE CONTRE LE VIH/SIDA (PALH I)	NATIONAL			13 646 160		ACDI	DON	13 646 160	13 646 160
1111-1-12-57-45	PROGRAMME D'APPUJ A L'ECOLE NOUVELLE DE L'ARTIBONITE II (PAENA)	ARTIBONITE			2 950 738		ACDI	DON	2 950 738	2 950 738
1111-1-12-57-46	PROGRAMME DE COOPERATION VOLONTAIRE (CORPS CANADIEN)	NATIONAL			66 066 940		ACDI	DON	66 066 940	66 066 940
1111-1-12-57-47	PROGRAMME DE DEVELOPPEMENT LOCAL	NATIONAL			82 608 694		ACDI	DON	82 608 694	82 608 694

MINISTÈRE DE LA PLANIFICATION ET DE LA COOPÉRATION EXTERNE  
LOI DE FINANCES INITIALE  
PROGRAMME D'INVESTISSEMENT PUBLIC  
EXERCICE 2007-2008

PROGRAMMES ET PROJETS	RESSOURCES NATIONALES				RESSOURCES EXTERNES			TOTAL HTF		
	LOCALISATION	TRESOR PUBLIC	APC	TOTAL RN	BILATERALE	MULTILATERALE	SOURCES		TYPE	TOTAL RE
1111-1-12-57-49	ARTIBONITE				9 892 616		ACDI	DDN	9 892 616	9 892 616
1111-1-12-57-50	PROGRAMME EDUCATION-PRÉPHASE				6 301 616		ACDI	DDN	6 301 616	6 301 616
1111-1-12-57-51	STATISTIQUES EDUCATIVES APPUI AU MENC (MANAGEMENT DU SYSTEME EDUCATIF)				49 565 224		ACDI	DDN	49 565 224	49 565 224
1111-1-12-57-53	UNITÉ D'APPUI A LA COOPÉRATION CANADIENNE (UAPC VI)				25 510 000		ACDI	DDN	25 510 000	25 510 000
1111-1-12-57-54	VACCINATION-OPIONS-PAPEV				99 130 448		ACDI	DDN	99 130 448	99 130 448
1111-1-12-59					33 848 766	28 671 874			62 520 640	62 520 640
1111-1-12-59-11	PROGRAMME DE RENFORCEMENT DES INSTITUTIONS DEMOCRATIQUES									
1111-1-12-59-12	APPUI AU PARLEMENT HAÏTIEN ATN/ISF-10227-HA	NATIONAL				1 900 000	BID	DDN	1 900 000	1 900 000
1111-1-12-59-13	RENFORCEMENT DE L'ÉTAT DE DROIT	NATIONAL					JAPON	DDN	33 848 766	33 848 766
1111-1-12-60	RENFORCEMENT DE L'ÉTAT DE DROIT	NATIONAL					PNUD	DDN	26 771 874	26 771 874
1111-1-12-60-11	PROGRAMME D'URGENCE DU GOUVERNEMENT	NATIONAL	390 000 000		390 000 000				6 592 696	396 592 696
1111-1-12-60-12	PROGRAMME D'INTERVENTIONS D'URGENCE DU GOUVERNEMENT	NATIONAL	50 000 000		50 000 000					50 000 000
1111-1-12-60-13	REHABILITATION ANNEXE I ET II DU PALAIS NATIONAL ET CONSTRUCTION D'UN NOUVEAU PARKING	OUEST	20 000 000		20 000 000					20 000 000
1111-1-12-60-14	INSTALLATION DE NOUVEAUX SYSTÈMES DE FEUX DE CIRCULATION INCLUANT LA REHABILITATION DES FEUX EXISTANTS (PHASE II)	OUEST	40 000 000		40 000 000					40 000 000
1111-1-12-60-15	REHABILITATION DES PLACES PUBLIQUES DE LA ÎLE METROPOLITAIN DE PORT-AU-PRINCE (PHASE III)	OUEST	35 000 000		35 000 000					35 000 000
1111-1-12-60-16	PROGRAMME D'URGENCE DE RENFORCEMENT DES STRUCTURES DU PALAIS NATIONAL	OUEST	40 000 000		40 000 000					40 000 000
1111-1-12-60-17	INTERVENTION D'URGENCE À BELLAÏÈRES À L'OCCASION DE LA FORÊTE BINATIONALE NOV. 2007	CENTRE	40 000 000		40 000 000					40 000 000
1111-1-12-60-18	PROGRAMME D'INTERVENTIONS URGENTES À CITE SOLEIL	OUEST	50 000 000		50 000 000					50 000 000
1111-1-12-60-19	RENFORCEMENT EN MATÉRIELS ET ÉQUIPEMENTS (PHASE II)	NATIONAL	10 000 000		10 000 000					10 000 000
1111-1-12-60-20	APPUI AU DÉVELOPPEMENT ET À L'IMPLEMENTATION DES DR	NATIONAL					PNUD	DDN	6 592 696	6 592 696
1111-1-12-60-21	PROGRAMME DE SUPPORT AUX ACTIVITÉS DE COOPÉRATION CUBAÏNE	NATIONAL	20 000 000		20 000 000					20 000 000
1111-1-12-60-22	PROGRAMME NATIONAL D'IMPLANTATION DE LACS COLLINAIRES	NATIONAL	60 000 000		60 000 000					60 000 000
1111-1-12-60-22	PROGRAMME POST DEAN	NATIONAL	25 000 000		25 000 000					25 000 000
1111-2	SERVICES CENTRAUX, TECHNIQUEMENT DÉCENTRÉ		54 000 000		54 000 000				76 000 000	130 000 000
1111-2-13	CENTRE DE TECHNIQUE DE PLANE ET ÉCONOMIE APPLIQUÉE (CTPEA)		10 000 000		10 000 000					10 000 000
1111-2-13-50										
1111-2-13-50-11	PROG. DE DVPT. DES CAPACITÉS INSTTT. DU CTPEA	NATIONAL	10 000 000		10 000 000					10 000 000
1111-2-13-50-12	REINFORCEMENT INSTITUTIONNEL DU CTPEA	NATIONAL	5 000 000		5 000 000					5 000 000
1111-2-13-50-14	REINFORCEMENT ACADEMIQUE DU CTPEA	NATIONAL	5 000 000		5 000 000					5 000 000
1111-2-14-52	CONSEIL NATIONAL DES COOPÉRATIVES (CNC)		6 000 000		6 000 000					6 000 000
1111-2-14-52-11	PROG. DE DVPT. DES CAPACITÉS INSTTT. DU CNC	NATIONAL	6 000 000		6 000 000					6 000 000
1111-2-14-52-12	REINFORCEMENT INSTITUTIONNEL DU CNC	NATIONAL	6 000 000		6 000 000					6 000 000
1111-2-14-52-13	CENTRE INT. DE L'INFORM. GÉO SPAT.		38 000 000		38 000 000				76 000 000	114 000 000
1111-2-15-52										
1111-2-15-52-11	PROG. DE DVPT. DES CAPACITÉS INSTTT. DU CHGS	NATIONAL	38 000 000		38 000 000				76 000 000	114 000 000
1111-2-15-52-12	REINFORCEMENT INSTITUTIONNEL DU CHGS	NATIONAL	8 000 000		8 000 000					8 000 000
1111-2-15-52-13	OUTILS D'INFORMATION POUR L'ORIENTATION DES INVESTISSEMENTS DE DÉVELOPPEMENT	NATIONAL	10 000 000		10 000 000					10 000 000
1111-2-15-52-14	APPUI AU PROGRAMME D'INFORMATION TERRITORIALE POUR LE DÉVELOPPEMENT DURABLE	NATIONAL	20 000 000		20 000 000		UE	DDN	76 000 000	96 000 000

MINISTRE DE LA PLANIFICATION ET DE LA COOPERATION EXTERNE  
LOI DE FINANCES INITIALE  
PROGRAMME D'INVESTISSEMENT PUBLIC  
EXERCICE 2007-2008

PROGRAMMES ET PROJETS	RESSOURCES NATIONALES				RESSOURCES EXTERNES				TOTAL PIP
	LOCALISATION	TRESOR PUBLIC	AFC	TOTAL RN	BILATERALE	MULTILATERALE	SOURCES	TYPE	
1112-1	MINISTRE DE L'ECONOMIE ET DES FINANCES	432,190,451	1,081,656,116	432,190,451	1,081,656,116	1,295,231,353	2,376,887,369	2,809,077,820	
1112-1	MEF-SERVICES INTERNES	201,800,000	760,000,000	201,800,000	760,000,000	722,176,141	1,482,176,141	1,683,976,141	
1112-1-12	DIRECTION GENERALE DES SERVICES INTERNES	201,800,000	760,000,000	201,800,000	760,000,000	722,176,141	1,482,176,141	1,683,976,141	
1112-1-12-51	PROGRAMME DE GESTION STRATEGIQUE DE L'ECONOMIE DU MEF	25,000,000	760,000,000	25,000,000	760,000,000	177,480,531	937,480,531	962,480,531	
1112-1-12-51-11	ASSISTANCE A LA GOUVERNANCE ECONOMIQUE (ETAGI)					27,203,421	27,203,421	27,203,421	
1112-1-12-51-12	ASSISTANCE A LA GOUVERNANCE ECONOMIQUE (ETAGB)					76,000,000	76,000,000	76,000,000	
1112-1-12-51-13	REINFORCEMENT DES INSTITUTIONS DE GOUVERNANCE ECONOMIQUE (IG323RHA)					28,437,110	28,437,110	28,437,110	
1112-1-12-51-14	APPUI A LA GOUVERNANCE ECONOMIQUE (LIGUS)					20,000,000	20,000,000	20,000,000	
1112-1-12-51-15	APPUI A LA COMMUNICATION (DOR LIGUS)					5,700,000	5,700,000	5,700,000	
1112-1-12-51-16	APPUI AU RENFORCEMENT DE LA SUPERVISION BANCAIRE (ATNSF 10042-HA)					1,140,000	1,140,000	1,140,000	
1112-1-12-51-17	APPUI A LA GOUVERNANCE ECONOMIQUE					19,000,000	19,000,000	19,000,000	
1112-1-12-51-18	APPUI A LA DIRECTION DU TRESOR	10,000,000		10,000,000				10,000,000	
1112-1-12-51-19	APPUI A LA LUTTE CONTRE LA CONTREBANDE	15,000,000		15,000,000				15,000,000	
1112-1-12-51-20	PROJET D'ACQUISITION D'AUTOBUS POUR L'AMELIORATION DU TRANSPORT PUBLIC		760,000,000		760,000,000			760,000,000	
1112-1-12-52	PROGRAMME DE DEVELOPPEMENT DES CAPACITES INSTITUTIONNELLES DU MEF	38,000,000		38,000,000		544,695,610	544,695,610	582,695,610	
1112-1-12-52-11	REAJUSTEMENT DE LA DIRECTION INSPECTION FISCALE	8,000,000		8,000,000				8,000,000	
1112-1-12-52-12	APPUI A LA RECHERCHE ET AUX POLITIQUES PUBLIQUES	10,000,000		10,000,000				10,000,000	
1112-1-12-52-13	LOCAL DIRECTION DEPARTEMENTALE INFES, NORD-EST ET CENTRE 1	20,000,000		20,000,000				20,000,000	
1112-1-12-52-14	PROGRAMME DE REFORME DU SECTEUR FINANCIER (B14HSF HA)					45,600,000	45,600,000	45,600,000	
1112-1-12-52-15	APPUI A LA GESTION DES RESSOURCES HUMAINES MAIBPM (18214733)					19,000,000	19,000,000	19,000,000	
1112-1-12-52-16	REINFORCEMENT DE LA GESTION DES RESSOURCES PUBLIQUES (HA, L1017)					475,000,000	475,000,000	475,000,000	
1112-1-12-52-17	INITIATIVES POUR LE RENFORCEMENT INSTITUTIONNEL (ATNSF3157 HA)					5,095,610	5,095,610	5,095,610	
1112-1-12-53	PROGRAMME D'AMENAG. DU TERRIT. ET DUP LOCAL DU MEF	138,800,000		138,800,000				138,800,000	
1112-1-12-53-11	ATN/REVISE EN ETAT DE L'INFRASTRUCTURE ECONOMIQUE DE BASE	800,000		800,000				800,000	
1112-1-12-53-12	REINFORCEMENT DE L'ETAT DE L'INFRASTRUCTURE ECONOMIQUE DE BASE PRET 1493SF-HA	8,000,000		8,000,000				8,000,000	
1112-1-12-53-13	REAJUSTEMENT DE L'AIRE DU CHAIRS DE MARS ET ACQUISITION D'IMMOBILIERS	110,000,000		110,000,000				110,000,000	
1112-1-12-53-14	PROGRAMME NATIONAL D'HERBERGEMENT DES AGENTS DE LA FCT PUBLIQUE	20,000,000		20,000,000				20,000,000	
1112-2	SERVICES CENTRAUX TECHNIQUEMENT DECENTRE	230,390,451	351,656,116	230,390,451	351,656,116	571,055,112	894,711,228.3	1,125,016,579	
1112-2-13	INSTITUT NATIONAL DE STATISTIQUE ET D'INFORMATIQUE	26,000,000		26,000,000		20,900,000	20,900,000	46,900,000	
1112-2-13-51	PROGRAMME DE GESTION STRATEGIQUE DE L'ECONOMIE DE L'HSI	26,000,000		26,000,000		20,900,000	20,900,000	46,900,000	
1112-2-13-51-11	RECENSEMENT GENERAL DE LA POPULATION ET DE L'HABITAT	8,000,000		8,000,000		20,900,000	20,900,000	28,900,000	
1112-2-13-51-12	REINFORCEMENT DES COMPTES NATIONAUX (RCN)	8,000,000		8,000,000				8,000,000	
1112-2-13-51-13	REINFORCEMENT INSTITUTIONNEL DE L'HSI	10,000,000		10,000,000				10,000,000	
1112-2-14	DIRECTION GENERALE DU BUDGET	12,000,000		12,000,000				12,000,000	
1112-2-14-52	PROG DE DVP DES CAPACITES INSTIT. DE LA DGB PUBLIQUES	12,000,000		12,000,000				12,000,000	
1112-2-15	DIRECTION GENERALE DES IMPOTS	50,000,000		50,000,000				50,000,000	
1112-2-15-52	PROG DE DVP DES CAPACITES INSTIT. DE LA DGI	50,000,000		50,000,000				50,000,000	

MINISTRE DE LA PLANIFICATION ET DE LA COOPERATION EXTERNE  
LOI DE FINANCES INITIALE  
PROGRAMME D'INVESTISSEMENT PUBLIC  
EXERCICE 2007-2008

PROGRAMMES ET PROJETS	RESSOURCES NATIONALES			RESSOURCES EXTERNES			TOTAL PIP		
	LOCALISATION	TRESOR PUBLIC	AFC	TOTAL RN	BILATERALE	MULTILATERALE		SOURCES	TYPE
1112-2-15-52-11		50,000,000		50,000,000					50,000,000
1112-2-16	REINFORCEMENT INSTITUTIONNEL DE LA DGI ADMINISTRATION GENERALE DES DOUANES	100,000,000		100,000,000	131,384,000	2,751,086			134,135,086
1112-2-16-51									234,135,086
1112-2-16-51-11	PROGRAMME DE GESTION STRATEGIQUE DE L'ECONOMIE AGD MODERNISATION DES STRUCTURES DOUANIERES HAITIENNES	100,000,000		100,000,000	131,384,000	2,751,086	USA	DON	234,135,086
1112-2-16-51-12	REINFORCEMENT DES BUREAUX DE DOUANE DE PROVINCE (PRDP)	75,000,000		75,000,000	131,384,000				236,394,000
1112-2-16-51-13	APPUJ A LA REFORME DES INSTITUTIONS DES DOUANES ET DES RECETTES (ATN/SF633 HA)	25,000,000		25,000,000					25,000,000
1112-2-19		30,390,451		30,390,451	190,272,116	546,517,052			736,789,168
1112-2-19-54									767,179,619
1112-2-19-54-11	PROGRAMME D'AMENAGEMENT DU TERRITOIRE/ DEVELOPPEMENT LOCAL DU NEF PROGRAMME DEVELOPPEMENT LOCAL (PDL) FAES PRET 1481 SFHA	30,390,451		30,390,451	190,272,116	546,517,052			736,789,168
1112-2-19-54-12	PROGRAMME D'APPUJ AUX INITIATIVES PRODUCTIVES FAES PRET FIDA	24,172,308		24,172,308		365,202,600	BID	EMPRUNT	393,375,102
1112-2-19-54-13	PROGRAMME DE DEVELOPPEMENT LOCAL FINANCEMENT ALLEMAGNE (DON) FAES)	6,218,143		6,218,143		160,314,252	FIDA	EMPRUNT	166,532,395
1112-2-19-54-14	PROGRAMME DE RENFORCEMENT D'ASSOCIATION D'IRRIGANTS FAES)				190,272,116		ALLEMAGNE	DON	190,272,116
1112-2-21	UNITE DE LUTTE CONTRE LA CORRUPTION	7,000,000		7,000,000		21,000,000	FIDA	EMPRUNT	21,000,000
1112-2-21-51		7,000,000		7,000,000		2,886,974			9,886,974
1112-2-21-51-11	PROGRAMME DE GESTION STRATEGIQUE DE L'ECONOMIE DE L'ULCC ETABLISSEMENTS BUREAUX DEPARTEMENTAUX DE L'ULCC	7,000,000		7,000,000	7,000,000	2,886,974			9,886,974
1112-2-21-51-12	APPUJ A L'UNITE DE LUTTE CONTRE LA CORRUPTION (ATN/SF 6850 SF)								2,886,974
1112-2-22	ECOLE NATIONALE D'ADMINISTRATION FINANCIERE	5,000,000		5,000,000					5,000,000
1112-2-22-52									5,000,000
1112-2-22-52-11	PROGRAMME DE DEVELOPPEMENT DES CAPACITES INSTITUTIONNELLES DE L'ENAF APPUJ A L'ECOLE NATIONALE D'ADMINISTRATION FINANCIERE(ENAF)	5,000,000		5,000,000					5,000,000

MINISTÈRE DE LA PLANIFICATION ET DE LA COOPÉRATION EXTERNE  
LOI DE FINANCES INITIALE  
PROGRAMME D'INVESTISSEMENT PUBLIC  
EXERCICE 2007-2008

PROGRAMMES ET PROJETS	RESSOURCES NATIONALES				RESSOURCES EXTERNES				TOTAL PIP	
	LOCALISATION	TRESOR PUBLIC	AFC	TOTAL RN	BILATERALE	MULTILATERALE	SOURCES	TYPE		TOTAL RE
<b>MINISTÈRE DE L'AGRICULTURE DES RESSOURCES NATURELLES ET DU DÉVELOPPEMENT</b>										
1113-1	MARNDR SERVICES INTERNES	451,229,000		451,229,000	418,555,134	1,391,438,486			1,809,993,620	2,261,222,620
1113-1-12	DIRECTION GÉNÉRALE DES SERVICES INTERNES	406,229,000		406,229,000	418,555,134	1,391,438,486			1,809,993,620	2,216,222,620
1113-1-12-52										
1113-1-12-52-11	PROGRAMME DE DÉVELOPPEMENT DES CAPACITÉS INSTITUTIONNELLES DU MARNDR	33,000,000		33,000,000	8,847,092	8,847,092			8,847,092	41,847,092
1113-1-12-52-12	PLAN NATIONAL DE SÉCURITÉ ALIMENTAIRE									
1113-1-12-52-13	APUI AU DÉVELOPPEMENT DU MARNDR	10,000,000		10,000,000	5,948,092	5,948,092	UE	DON	5,948,092	15,948,092
1113-1-12-52-14	APUI AU RICAH	8,000,000		8,000,000	2,899,000	2,899,000	UE	DON	2,899,000	10,898,000
1113-1-12-52-15	CONSOLIDATION OBSERVATOIRE NATIONAL DE LA SÉCURITÉ ALIMENTAIRE (CNSA)	4,000,000		4,000,000						4,000,000
1113-1-12-52-16	REINFORCEMENT COMPOSANTE PLANIFICATION, SUIVI, ÉVALUATION ET COOPÉRATION EXTERNE	3,500,000		3,500,000						3,500,000
1113-1-12-52-17	REHABILITATION DU CENTRE DE FORMATION VALLEE DE JACHEL (SAINT-MARC)	2,500,000		2,500,000						2,500,000
1113-1-12-52-18	SÉCURISATION BUREAU CENTRAL	5,000,000		5,000,000						5,000,000
1113-1-12-53										
1113-1-12-53-11	PROGRAMME DE DÉVELOPPEMENT DU SECTEUR AGRICOLE	365,173,000		365,173,000	416,884,000	1,246,170,774			1,663,054,774	2,028,227,774
1113-1-12-53-12	SANTÉ ANIMALE (CAMPAIGNE ET VACCINATION)	10,000,000		10,000,000						10,000,000
1113-1-12-53-13	SUIVIS DES PROJETS DE PÊCHE MARITIME ET CONSERVATION ET COMMERCIALISATION DE POISSONS/GRANDPANE, S.d.	5,000,000		5,000,000						5,000,000
1113-1-12-53-14	ÉPIDÉMIOLOGIE SURVEILLANCE ANIMALE ET VÉGÉTALE	8,000,000		8,000,000						8,000,000
1113-1-12-53-15	PROJET D'APUI À LA COMPÉTITIVITÉ DU CAFÉ	5,000,000		5,000,000	15,000,000	15,000,000	BID	EMPRUNT	15,000,000	20,000,000
1113-1-12-53-16	PRODUCTION, CONDITIONNEMENT ET COMMERCIALISATION DE SEMENCES DE RIZ	3,000,000		3,000,000						3,000,000
1113-1-12-53-17	USINE SUCRIÈRE DE DARGOWNE	20,000,000		20,000,000						20,000,000
1113-1-12-53-18	PRODUCTION ET COMMERCIALISATION DE BANBOUS, FRUITS, LÉGUMES ET AVICULTURE À JACHÈLE ET CAVES/JACHÈLE	12,000,000		12,000,000	12,324,000	12,324,000	TAIWAN	DON	12,324,000	24,324,000
1113-1-12-53-19	APUI AU REINFORCEMENT DU SECTEUR DE LA MANIÈRE PROGRAMME POST-DEAN	25,000,000		25,000,000						25,000,000
1113-1-12-53-20	PRODUCTION ET COMMERCIALISATION DE BANBOUS À KENSCC	2,000,000		2,000,000	2,412,000	2,412,000	TAIWAN	DON	2,412,000	20,000,000
1113-1-12-53-21	PRODUCTION ET COMMERCIALISATION DU CAFÉ, BANBOUS ET FRUITS À MARIÉLADE	9,000,000		9,000,000	15,548,000	15,548,000	TAIWAN	DON	15,548,000	24,548,000
1113-1-12-53-22	PRODUCTION DE PLANTULES FORESTIÈRES	5,000,000		5,000,000						5,000,000
1113-1-12-53-23	ÉTUDE PROJET DE RÉHABILITATION PÉRIMÈTRE TIFIDELE/EST LOUIS DU SUD	2,000,000		2,000,000						2,000,000
1113-1-12-53-24	RÉHABILITATION DU SYSTÈME D'IRRIGATION DE CASTEL/COO CHANTE/JACHÈLE	2,000,000		2,000,000						2,000,000
1113-1-12-53-25	RÉHABILITATION CENTRALE BELLANGER ET DÉLECTROCOMPARTIMENT OUEST, NOROUEST	5,000,000		5,000,000						5,000,000
1113-1-12-53-26	PROGRAMME DE DÉVELOPPEMENT ÉCONOMIQUE DES FILIÈRES RURALES	3,000,000		3,000,000	33,820,000	33,820,000	BID	EMPRUNT	33,820,000	36,820,000
1113-1-12-53-27	GESTION DE L'IRRIGATION ET DIVERSIFICATION DE LA PRODUCTION AGRICOLE/PETITE RIVIÈRE, TORBECK	5,000,000		5,000,000						5,000,000
1113-1-12-53-28	REGENÈREMENT GÉNÉRAL DE L'AGRICULTURE	10,000,000		10,000,000						10,000,000
1113-1-12-53-29	PHASE II/PCV/COMMUNE Bas Plateau	1,000,000		1,000,000	171,500,000	171,500,000	FIDA	EMPRUNT	171,500,000	172,500,000
1113-1-12-53-30	PROGRAMME D'INTENSIFICATION AGRICOLE (PA)-VALLEE DE L'ARTIBONTE	17,000,000		17,000,000	57,000,000	57,000,000	BID	EMPRUNT	57,000,000	74,000,000
1113-1-12-53-31	PROGRAMME D'INTENSIFICATION AGRICOLE (PIA)-ENVERVOUINTE				271,130,000	271,130,000	BID	EMPRUNT	271,130,000	271,130,000
1113-1-12-53-32	TRANSFERT DE TECHNOLOGIE EN MANIÈRE ET NOIX D'ACA (NORD ET NORD-EST)	2,000,000		2,000,000						2,000,000
1113-1-12-53-33	PROJET PI PHASE II- NOROUEST/NOROUEST	2,000,000		2,000,000	85,000,000	85,000,000	FIDA	EMPRUNT	85,000,000	87,000,000
1113-1-12-53-34	APUI AUX ACTIVITÉS AGRICOLES DE LA COOPÉRATION CUBAINE	15,000,000		15,000,000						15,000,000
1113-1-12-53-35	PROJET SECTORIEL IRRIGATION PI ZONE SAINT-MARC	1,240,000		1,240,000	285,000,000	285,000,000	FRANCE	DON	285,000,000	286,240,000
1113-1-12-53-36	IRRIGATION MARBAROUX/FERRIER	4,000,000		4,000,000	80,000,000	80,000,000	BID	EMPRUNT	80,000,000	84,000,000
1113-1-12-53-37	IRRIGATION LATÈNERE GRANDE RIVIÈRE DU NORD	5,000,000		5,000,000	120,000,000	120,000,000	BID	EMPRUNT	120,000,000	125,000,000



MINISTRE DE LA PLANIFICATION ET DE LA COOPERATION EXTERNE  
LOI DE FINANCES INITIALE  
PROGRAMME D'INVESTISSEMENT PUBLIC  
EXERCICE 2007-2008

PROGRAMMES ET PROJETS	RESSOURCES NATIONALES				RESSOURCES EXTERNES				TOTAL PIP
	LOCALISATION	TRESOR PUBLIC	AFC	TOTAL RV	MULTILATERALE	ILATERALE	SOURCES	TYPE	
1113-1-12-53-38	NATIONAL	2.000.000		2.000.000					2.000.000
1113-1-12-53-39	NATIONAL	4.000.000		4.000.000					4.000.000
1113-1-12-53-40	NATIONAL	15.000.000		15.000.000					15.000.000
1113-1-12-53-41	QUEST	2.000.000		2.000.000					2.000.000
1113-1-12-53-42	QUEST	2.000.000		2.000.000					2.000.000
1113-1-12-53-43	NATIONAL	2.500.000		2.500.000					2.500.000
1113-1-12-53-44	GRAND-ANSE	2.000.000		2.000.000					2.000.000
1113-1-12-53-45	NATIONAL	15.000.000		15.000.000					15.000.000
1113-1-12-53-46	NATIONAL	8.000.000		8.000.000					8.000.000
1113-1-12-53-47	NATIONAL	24.000.000		24.000.000					24.000.000
1113-1-12-53-48	NATIONAL	12.000.000		12.000.000					12.000.000
1113-1-12-53-49	QUEST	13.000.000		13.000.000					13.000.000
1113-1-12-53-50	NATIONAL	15.000.000		15.000.000					15.000.000
1113-1-12-53-51	NATIONAL		83.600.000				TAIWAN	DON	83.600.000
1113-1-12-53-52	NATIONAL						608.000	BID	608.000
1113-1-12-53-53	NATIONAL						125.875.000	UE	125.875.000
1113-1-12-53-54	NATIONAL						213.750.000	UE	213.750.000
1113-1-12-53-55	NORD-EST						20.553.705	BID	20.553.705
1113-1-12-53-56	NORD-EST						51.934.068	BID	51.934.068
1113-1-12-53-57	NATIONAL		38.000.000					ITALIE	38.000.000
1113-1-12-53-58	NATIONAL	50.433.000		50.433.000					50.433.000
1113-1-12-54									
1113-1-12-54-11	PROGRAMME DE PROTECTION ET REHABILITATION DE L'ENVIRONNEMENT DU MARNDR	8.056.000		8.056.000	1.671.134		136.420.620	BID	138.091.754
1113-1-12-54-12	ALERTE PRECOCE						11.670.218	ESPAGNE	11.670.218
1113-1-12-54-13	AMENAGEMENT DE LA RAVINE TI FEUILLE				1.076.870		1.076.870	ESPAGNE	1.076.870
1113-1-12-54-14	VERSANTS RIVIERE LA GOSELINE ET FELSES	1.500.000		1.500.000	594.264		594.264	ESPAGNE	594.264
1113-1-12-54-15	AMENAGEMENT DU BASSIN VERSANT LAIATRY-JASSA (PRET 1493/SF-HA)	2.656.000		2.656.000			10.468.948	BID	11.966.948
1113-1-12-54-16	AMENAGEMENT DU BASSIN VERSANT RIVIERE MARION (Pret 1493/SF-HA)	4.500.000		4.500.000			15.182.760	BID	17.235.760
1113-1-12-54-17	PROTECTION DU BASSIN VERSANT DE LA RIVIERE CANNOT								4.500.000
1113-1-12-54-18	APPUJ A LA PREPARATION ET MISE EN OEUVRE PROJETS AMENAGEMENT BASSINS VERSANTS (ATN/SF-HA)						713.716	BID	713.716
1113-1-12-54-19	APPUJ AU LANCMENT DU PROGRAMME NATIONAL D'ALERTE PRECOCE A L'INDOCHINE						760.000	BID	760.000
1113-1-12-54-20	PLAN D'ACTION FORESTIERE POUR HAITI (ATN/SF 10216/HA)						8.010.324	BID	8.010.324
1113-1-12-54-21	AMENAGEMENT DES BASSINS VERSANTS DU CAP HAÏTEN-1493/SF-HA						63.566.654	BID	63.566.654
1113-1-12-54-22	SERVICE D'APPUJ AUX LIENS DE MARCHÉ DANS LES FLEURES RURALES						1.900.000	BID	1.900.000
1113-1-12-54-23	PROJET ENVIRONNEMENTAL TRANFRONTALIER (PET-9 ACP RCA 11)						23.750.000	UE	23.750.000
1113-2	SERVICES CENTRAUX TECHNIQUEMENT DÉCENTRÉ	45.000.000		45.000.000					45.000.000
1113-3-13	ORGANISME DE LA VALLEE DE L'ARTIBONTE	35.000.000		35.000.000					35.000.000

MINISTRE DE LA PLANIFICATION ET DE LA COOPERATION EXTERNE  
 LOI DE FINANCES INITIALE  
 PROGRAMME D'INVESTISSEMENT PUBLIC  
 EXERCICE 2007-2008

PROGRAMMES ET PROJETS	LOCALISATION	RESSOURCES NATIONALES			RESSOURCES EXTERNES			TOTAL PIP	
		TRESOR PUBLIC	AFC	TOTAL RN	BILATERALE	MULTILATERALE	SOURCES		TYPE
1113-2-13-59									
	PROGRAMME DE DEVELOPPEMENT DU SECTEUR AGRICOLE (ODVA)	35,000,000		35,000,000					35,000,000
1113-2-13-59-11	APPUI AUX ACTIVITES DE L'ODVA	35,000,000		35,000,000					35,000,000
1113-2-14	INSTITUT NATIONAL DE REFORME AGRARIE	10,000,000		10,000,000					10,000,000
1113-2-14-59									
	PROGRAMME DE DEVELOPPEMENT DU SECTEUR AGRICOLE (INARA)	10,000,000		10,000,000					10,000,000
1113-2-14-59-11	APPUI AUX ACTIVITES DE L'INARA	10,000,000		10,000,000					10,000,000

MINISTRE DE LA PLANIFICATION ET DE LA COOPERATION EXTERNE  
LOI DE FINANCES INITIALE  
PROGRAMME D'INVESTISSEMENT PUBLIC  
EXERCICE 2007-2008

PROGRAMMES ET PROJETS	RESSOURCES NATIONALES				RESSOURCES EXTERNES				TOTAL PIP
	LOCALISATION	TRESOR PUBLIC	AFC	TOTAL RN	BILATERALE	MULTILATERALE	SOURCES	TYPE	
1114-1-12-62-11	MINISTRE DES TRAVAUX PUBLICS	1.247.600.000	993.983.616	2.241.583.616	10.254.381.791	9.920.098.190	BID	DON	20.174.479.981
1114-1-12-62-12	MTPTC-SERVICES INTERNES	1.203.600.000	993.983.616	2.197.583.616	10.228.005.535	8.330.204.480	BN	DON	18.558.210.015
1114-1-12-62-13	DIRECTION GENERALE DES SERVICES INTERNES	1.203.600.000	993.983.616	2.197.583.616	10.228.005.535	8.330.204.480	ACDI	DON	20.755.793.631
1114-1-12-62-14	PROGRAMME DE RENFORCEMENT DU SECTEUR ENERGIE / ELECTRICITE	30.000.000	125.233.616	155.233.616	8.651.005.535	492.110.236	BID	EMPRUNT	9.143.115.771
1114-1-12-62-15	PROGRAMME DE REHABILITATION DE LA DISTRIBUTION DE LELECTRICITE A PORT-AU-PRINCE (ATH-SF-9789-HA)					1.900.000	BID	DON	1.900.000
1114-1-12-62-16	APPU AU SECTEUR ELECTRICITE (REDUCTION DES PERTES)					120.000.000	BN	DON	120.000.000
1114-1-12-62-17	APPU EDH JACQUEL (ASSISTANCE TECHNIQUE PHASE II)				72.431.230		ACDI	DON	72.431.230
1114-1-12-62-18	CONSTRUCTION DU RESEAU ELECTRIQUE CANGE / TADONDE HINCHÉ				30.000.000				30.000.000
1114-1-12-62-19	PROGRAMME REHABILITATION RESEAU DE DISTRIBUTION DE LELECTRICITE A PAUP (1013-SF-HA)								
1114-1-12-62-20	CONSTRUCTION D'UNE LIGNE ELECTRIQUE MOYENNE TENSION DEDIEE AUX STATIONS DE POMPAGE DU SUEP AU CAP-HATIERI-1493SF-HA								
1114-1-12-62-21	EXECUTION EN REGIE DIRECTE DES TRAVAUX DE REHABILITATION D'UNE CELLULE DE DISJONCTEUR-1493-SF-HA								
1114-1-12-62-22	APPU AU PROJET D'ELECTRIFICATION (PFF)	570.000	67.338	637.338	285.000.000		BID	EMPRUNT	3.853.784
1114-1-12-62-23	RENOUVEAU DU SYSTEME ELECTRIQUE DES CAVES					112.100.000	BN	DON	112.100.000
1114-1-12-62-24	REHABILITATION DE LA MICRO-CENTRALE SAUT MATHURINE					285.000.000	ACDI	DON	285.000.000
1114-1-12-62-25	REHABILITATION DE LACENTRALE THERMIQUE DES CAVES					33.669.000	ACDI	DON	33.669.000
1114-1-12-62-26	REHABILITATION DU RESEAU DE JACHEL					121.500.000	ACDI	DON	121.500.000
1114-1-12-62-27	ACHAT COMBUSTIBLE CENTRAL AU MAZOUT DE 30MW PALP					50.220.000	ACDI	DON	50.220.000
1114-1-12-62-28	ACHAT COMBUSTIBLE CENTRAL 15 MW AU MAZOUT CAP-HATIERI					440.255.651	VENEZUELA	DON	440.255.651
1114-1-12-62-29	ACHAT COMBUSTIBLE CENTRAL 15 MW AU MAZOUT GOVAVES					1.770.867.692	VENEZUELA	DON	1.770.867.692
1114-1-12-62-30	ETUDE ET REHABILITATION DU RESEAU ELECTRIQUE DE PAUP	18.050		18.050		206.549.925	VENEZUELA	DON	206.549.925
1114-1-12-62-31	ACHAT ET INSTALLATION DE COMPTEURS A DISTANCE	72.000.000		72.000.000		9.000.000	BID	DON	9.000.000
1114-1-12-62-32	REHABILITATION RESEAU ET BRANCHEMENTS ZONE DU PROJET	21.600		21.600		36.000.000	BN	DON	36.000.000
1114-1-12-62-33	ACHAT DE MATERIELS DE RESEAU ET BRANCHEMENT	58.850		58.850		10.800.000	BN	DON	10.800.000
1114-1-12-62-34	REHABILITATION DES RESEAUX DE BICOVILLES ZONE	14.400		14.400		28.440.000	BN	DON	28.440.000
1114-1-12-62-35	REHABILITATION DES BRANCHEMENTS DES GRANDS CLIENTS	35.250		35.250		7.200.000	BN	DON	7.200.000
1114-1-12-62-36	LOGISTIQUE PFPSEL	266.532		266.532		17.640.000	BN	DON	17.640.000
1114-1-12-62-37	REMPLACEMENT DES LAMPES ENERGIVORE	600.000		600.000		163.266.000	BN	DON	163.266.000
1114-1-12-62-38	DEVELOPPEMENT DE 5 NOUVELLES AGENCES COMMERCIALES	40.000.000		40.000.000		300.000.000	VENEZUELA	DON	300.000.000
1114-1-12-62-39	BRANCHEMENT DE 10.000 NOUVEAUX CLIENTS PALP	238.000		238.000		40.000.000			238.000
1114-1-12-62-40	REMPLACEMENT DE 12.000 COMPTEURS DEFECTUEUX	144.000		144.000		144.000			144.000
1114-1-12-62-41	BRANCHEMENT DE 5.000 NOUVEAUX CLIENTS PROMVIGE	60.000		60.000		144.000			144.000
1114-1-12-62-42	ENTRETIEN ET EXTENSION DU RESEAU DE PAUP	120.299		120.299		60.000			60.000
1114-1-12-62-43	CONSTRUCTION DU SYSTEME ELECTRIQUE DE HINCHÉ	132.178		132.178		120.299			120.299
1114-1-12-62-44	CONSTRUCTION DU SYSTEME ELECTRIQUE DE OUAHANTHRE	98.698		98.698		132.178			132.178
1114-1-12-62-45	CONSTRUCTION DU SYSTEME ELECTRIQUE DE FORT-LIBERTÉ	50.000		50.000		98.698			98.698
1114-1-12-62-46	REHABILITATION DU RESEAU DU CAP-HATIERI	252.000		252.000		50.000			50.000
1114-1-12-62-47	RENOUVEAU DU SYSTEME ELECTRIQUE DE FORT-DE-PAIX	4.000		4.000		252.000			252.000
1114-1-12-62-48	REHABILITATION DU RESEAU DES GOVAVES	14.000		14.000		4.000			4.000
1114-1-12-62-49	REHABILITATION DU RESEAU DE SAINT MARC					14.000			14.000



MINISTRE DE LA PLANIFICATION ET DE LA COOPERATION EXTERNE  
LOI DE FINANCES INITIALE  
PROGRAMME D'INVESTISSEMENT PUBLIC  
EXERCICE 2007-2008

PROGRAMMES ET PROJETS	RESSOURCES NATIONALES			RESSOURCES EXTERNES			TOTAL RE	TOTAL PIP
	LOCALISATION	TRESOR PUBLIC	AFC	TOTAL RN	BILATERALE	MULTILATERALE		
1114-1-12-63-13	TRAITEMENT DE LA SECTION FK 26 A FK 29 DE LA ROUTE LIMBE/LE BORGNE-1493SF-HA						31,806,000	31,806,000
1114-1-12-63-14	AMENAGEMENT D'UN SITE DE TRAITEMENT ET DE STOCKAGE DES DECHETS-1493SF-HA						29,766,654	29,766,654
1114-1-12-63-15	AMENAGEMENT D'UNE GARE ROUTIERE AU CAP-HATIEU-1493SF-HA						52,250,000	52,250,000
1114-1-12-63-16	CONSTRUCTION DE DEBARCADERES DANS LE SUD-EST-1493SF-HA						10,830,000	10,830,000
1114-1-12-63-17	INVENTAIRE ET CLASSIFICATION DES ROUTES (ATMISF-0957-HA)						1,026,000	1,026,000
1114-1-12-64	PROGRAMME D'ACTION DE LUTTE CONTRE LA PAUVRETE - VOLET TRANSPORT	233,000,000		233,000,000			1,033,107,472	1,266,107,472
1114-1-12-64-11	REHABILITATION ROUTE PLAISANCE-SUDRE			8,000,000			16,041,500	16,041,500
1114-1-12-64-12	REHABILITATION ROUTE L'ASILE-SANAH			5,000,000			13,250,945	13,250,945
1114-1-12-64-13	REHABILITATION ROUTE L'ASILE-NANI KASE			6,000,000			13,250,945	13,250,945
1114-1-12-64-14	REHABILITATION ROUTE DESSALINES-GROS CHAUDIERE			6,000,000			19,164,350	19,164,350
1114-1-12-64-15	REHABILITATION ROUTE TIDEOUNES-PONT L'ESTERE			8,000,000			754,882	754,882
1114-1-12-64-16	REHABILITATION ROUTE MARCHAND/DESSALINES - POSTE PIEROT			8,000,000			16,378,640	16,378,640
1114-1-12-64-17	REHABILITATION ROUTE MICHIE-THOMASSIQUE			7,000,000			14,029,105	14,029,105
1114-1-12-64-18	REHABILITATION ROUTE CARREFOUR PETITE RIVIERE DE L'ARTIBONITE			7,000,000			12,905,790	12,905,790
1114-1-12-64-19	REHABILITATION ROUTE RH-BAS LIMBE			6,000,000			21,611,335	21,611,335
1114-1-12-64-20	REHABILITATION ET SUPERVISION CARREFOUR ST ANTOINE-LAVANON LA VALLEE-BLOCKAUS			6,000,000			13,650,000	13,650,000
1114-1-12-64-21	ETUDES, REHABILITATION ET SUPERVISION ROUTE FORET DES PINS-THOTTE-ANSE A PITRE			8,000,000			15,200,000	15,200,000
1114-1-12-64-22	REHABILITATION THOMASSIQUE-CERCA LA SOURCE-LOS CACAOS			8,000,000			8,000,000	8,000,000
1114-1-12-64-23	ENTRETIEN PLAISANCE-PLATE			5,000,000			5,000,000	5,000,000
1114-1-12-64-24	ENTRETIEN BELLE ANSE-NAPOU-THOTTE			6,000,000			6,000,000	6,000,000
1114-1-12-64-25	ENTRETIEN RH-GRANDE SALINE			6,000,000			6,000,000	6,000,000
1114-1-12-64-26	ENTRETIEN ROUTE THOMAZEAU-CORNILLON-GRAND BOIS			8,000,000			8,000,000	8,000,000
1114-1-12-64-27	ENTRETIEN ROUTE GRANDE RIVIERE-BAHON			7,000,000			7,000,000	7,000,000
1114-1-12-64-28	REHABILITATION ROUTE CABARET-CASALE			5,000,000			5,000,000	5,000,000
1114-1-12-64-29	REALISATION DE LA PERCEE TROU DU NORD-PERCHES			6,000,000			6,000,000	6,000,000
1114-1-12-64-30	ENTRETIEN ROUTE FOND JEAN NOEL-BELLE ANSE			10,000,000			10,000,000	10,000,000
1114-1-12-64-31	REHABILITATION ROUTE CAVAILLON-BARADERES			10,000,000			10,000,000	10,000,000
1114-1-12-64-32	REHABILITATION ROUTE VIEUX BOURG D'AQUIN/L'ANSE A YEANU			10,000,000			10,000,000	10,000,000
1114-1-12-64-33	REHABILITATION ROUTE BANNET-TROUIN			10,000,000			10,000,000	10,000,000
1114-1-12-64-34	ENTRETIEN JEREMIE-BONBON			7,000,000			7,000,000	7,000,000
1114-1-12-64-35	REHABILITATION URBAINE ET ENTRETIEN URBAIN AU CAP ET MIRAGOANE ET A JEREMIE			50,000,000			120,000,000	170,000,000
1114-1-12-64-36	REHABILITATION DES RUES A TRAVERS LES VILLES SECONDAIRES (10 DEPARTEMENTS)			60,000,000			60,000,000	60,000,000
1114-1-12-64-37	CONTROLE DE POIDS			20,000,000			20,000,000	20,000,000
1114-1-12-64-38	ETUDES ET SUPERVISION ROUTES URBAINES A QUARTIER-MORIN, LIMOUDE-TROUJOU-NORD, TERRIER ROUGE,			5,000,000			5,000,000	5,000,000
1114-1-12-64-39	TRAVAUX RUP-PROVIDENCE						149,240,000	149,240,000
1114-1-12-64-40	REHABILITATION ROUTE SOUCANT PATRIOTE- LA RESERVEE-JEAN RABEL			7,600,000			7,600,000	7,600,000
1114-1-12-65	PROGRAMME DE STRATEGIE DE PREVENTION DE CRISE: VOLET TRANSPORT	215,000,000		215,000,000			63,333,308	278,333,308
1114-1-12-65-11	TRAVAUX D'ORDURES DANS L'ARE METROPOLITAINE DE PORT AU FRANCE			13,000,000			63,333,308	63,333,308
1114-1-12-65-12	ETUDES ET TRAVAUX DE DRAINAGE ET ASSAINISSEMENT ROUTES DE PERRES-IMPASSE ET MARC ET ZONE COPAL			35,000,000			35,000,000	35,000,000
1114-1-12-65-13	DRAINAGE DES EXTOIRES DES COURAGES DE DRAINAGE DE P-AU-PRINCE			10,000,000			10,000,000	10,000,000
1114-1-12-65-14	PROGRAMME DE PROTECTION DE RAVINES							

MINISTRE DE LA PLANIFICATION ET DE LA COOPERATION EXTERNE  
LOI DE FINANCES INITIALE  
PROGRAMME D'INVESTISSEMENT PUBLIC  
EXERCICE 2007-2008

PROGRAMMES ET PROJETS	LOCALISATION	RESSOURCES NATIONALES			RESSOURCES EXTERNES			TOTAL RE	TOTAL PIP
		TRESOR PUBLIC	AFC	TOTAL RN	BILATERALE	MULTILATERALE	SOURCES		
1114-1-12-65-15	NATIONAL	30 000 000		30 000 000					30 000 000
1114-1-12-65-16	OUEST	20 000 000		20 000 000					20 000 000
1114-1-12-65-17	OUEST	20 000 000		20 000 000					20 000 000
1114-1-12-65-18	OUEST	20 000 000		20 000 000					20 000 000
1114-1-12-65-19	NATIONAL	10 000 000		10 000 000					10 000 000
1114-1-12-65-20	NATIONAL	40 000 000		40 000 000					40 000 000
1114-1-12-65-21	NATIONAL	17 000 000		17 000 000					17 000 000
<b>1114-1-12-66</b>	<b>REHABILITATION D'INFRASTRUCTURE ROUTIERE NATIONALE EN SUPPORT A LA CROISSANCE</b>	<b>236 600 000</b>		<b>236 600 000</b>	<b>2 47 000 000</b>		<b>2 954 785 675</b>		<b>3 438 385 675</b>
1114-1-12-66-11	REHABILITATION CARREFOUR LA MORT-OUANAMITHE	50 000 000		50 000 000			638 400 000	UE	638 400 000
1114-1-12-66-12	REHABILITATION R2 GRAND-BOIS/MIRAGANE				228 000 000		228 000 000	TAIWAN	228 000 000
1114-1-12-66-13	REHABILITATION R2 GRAND-BOIS/MIRAGANE						110 349 500	BID	110 349 500
1114-1-12-66-14	CONSTRUCTION DE 5 OUVRAGES D'ART SUR LA RN2						85 484 095	BID	85 484 095
1114-1-12-66-15	REHABILITATION R2 MIRAGANE - FONDS DES NEGRES						53 352 000	BID	53 352 000
1114-1-12-66-16	REHABILITATION R2 FOND DES NEGRES-MOULIN						90 440 000	BID	90 440 000
1114-1-12-66-17	REHABILITATION R2 LAGON-REPOS-ST MARS						101 050 000	BID	101 050 000
1114-1-12-66-18	REHABILITATION DE ROUTES SECONDAIRES/CARREFOUR JOPRE-GROS-MONNET						232 550 000	BID	232 550 000
1114-1-12-66-19	REHABILITATION R23-CARREFOUR LA MORT-BARRIERE BATTANT						229 520 000	BID	229 520 000
1114-1-12-66-20	REHABILITATION R23 BARRIERE BATTANT-ST RAPHAEL						19 000 000	UE	19 000 000
1114-1-12-66-21	REHABILITATION HINCHE - ST RAPHAEL				19 000 000		19 000 000	UE	19 000 000
1114-1-12-66-22	REHABILITATION PORT-AU-PRINCE/MIRABELAIS				19 000 000		19 000 000	FRANCE	19 000 000
1114-1-12-66-23	REHABILITATION MIRABELAIS-HINCHE						338 550 000	UE	338 550 000
1114-1-12-66-24	REHABILITATION ROUTE CAYES-JEREMIE (ACDIBI)						207 450 000	UE	207 450 000
1114-1-12-66-25	REHABILITATION ROUTE MIRAGANE-PETIT TROU DE NIFFES (ACDIBI)						380 000 000	BID	380 000 000
1114-1-12-66-26	REHABILITATION ROUTE GROS MORNE-PORT DE PAIX (ACDIBI)						228 000 000	BID	228 000 000
1114-1-12-66-27	REHABILITATION R21 (SAINT-MARC - GOMMES)	150 000 000		150 000 000			240 540 000	BID	240 540 000
1114-1-12-66-28	AMENAGEMENT EXUTOIRES OUVRAGES DE DRAINAGE R21 (BOULEVARD DES INDUSTRIELLES)	30 000 000		30 000 000			150 000 000	UE	150 000 000
1114-1-12-66-29	SUPERVISION R23 ET PONT TORBECK	6 000 000		6 000 000			30 000 000	UE	30 000 000
<b>1114-1-12-67</b>	<b>REHABILITATION D'INFRASTRUCTURES ROUTIERES EN SUPPORT A L'AGRICULTURE ET A</b>	<b>89 000 000</b>		<b>89 000 000</b>			<b>6 690 000</b>		<b>89 000 000</b>
1114-1-12-67-11	REHABILITATION CARREFOUR LA MORT-MILOT	15 000 000		15 000 000			15 000 000	UE	15 000 000
1114-1-12-67-12	REHABILITATION AXE ST MICHEL - ENVIERY	4 000 000		4 000 000			4 000 000	UE	4 000 000
1114-1-12-67-13	REHABILITATION GOMMES-ARISE ROUGE - BARE DE HEINE	10 000 000		10 000 000			10 000 000	UE	10 000 000
1114-1-12-67-14	ENTRETIEN CARREFOUR MARCHAND-MARCHAND	2 000 000		2 000 000			2 000 000	UE	2 000 000
1114-1-12-67-15	ENTRETIEN ROUTE REANSOFF	15 000 000		15 000 000			15 000 000	UE	15 000 000
1114-1-12-67-16	REHABILITATION GOMMES-ARISE ROUGE - BARE DE HEINE	8 000 000		8 000 000			8 000 000	UE	8 000 000
1114-1-12-67-17	APPUA DES ETUDES DE PLANIFICATION URBAINE ET D'INFRASTRUCTURES ROUTIERES	15 000 000		15 000 000			15 000 000	UE	15 000 000
1114-1-12-67-18	REHABILITATION DE LA ROUTE DE FORT-JACQUES	20 000 000		20 000 000			20 000 000	UE	20 000 000
<b>1114-1-12-68</b>	<b>PROGRAMME NATIONAL DE REHABILITATION ET DE CONSTRUCTION D'OUVRAGES D'ART</b>	<b>10 000 000</b>		<b>10 000 000</b>	<b>76 000 000</b>		<b>365 040 670</b>		<b>451 040 670</b>
1114-1-12-68-11	REPLACEMENT DU PONT SUR LA RIVIERE DE LASCHOBAS-1493 SF-HA						2 204 000	BID	2 204 000



MINISTRE DE LA PLANIFICATION ET DE LA COOPERATION EXTERNE  
LOI DE FINANCES INITIALE  
PROGRAMME D'INVESTISSEMENT PUBLIC  
EXERCICE 2007-2008

PROGRAMMES ET PROJETS	LOCALISATION	RESSOURCES NATIONALES			RESSOURCES EXTERNES			TOTAL RE	TOTAL PIP
		TRESOR PUBLIC	AFC	TOTAL RN	MULTILATERALE	SOURCES	TYPE		
1114-1-12-70-15	SUD-EST					583,110	EMPRUNT	583,110	583,110
1114-1-12-70-16	OUEST					747,697	EMPRUNT	747,697	747,697
1114-1-12-70-17	NORD-OUEST					1,805,000	EMPRUNT	1,805,000	1,805,000
1114-1-12-70-18	NORD					2,660,000	EMPRUNT	2,660,000	2,660,000
1114-1-12-70-19	NORD					2,838,600	EMPRUNT	2,838,600	2,838,600
1114-1-12-70-20	SUD-EST					1,072,170	EMPRUNT	1,072,170	1,072,170
1114-1-12-70-21	NORD-OUEST					3,002,000	EMPRUNT	3,002,000	3,002,000
1114-1-12-70-22	NORD-OUEST					3,154,000	EMPRUNT	3,154,000	3,154,000
1114-1-12-70-23	NORD-OUEST					5,066,667	EMPRUNT	5,066,667	5,066,667
1114-1-12-70-24	SUD-EST					1,083,000	EMPRUNT	1,083,000	1,083,000
1114-1-12-70-25	NORD					1,900,000	EMPRUNT	1,900,000	1,900,000
1114-1-12-70-26	NORD					2,166,000	EMPRUNT	2,166,000	2,166,000
1114-1-12-70-27	ARTIBONITE					43,548,000	EMPRUNT	43,548,000	43,548,000
1114-1-12-70-28	NATIONAL					38,532,000	EMPRUNT	38,532,000	38,532,000
1114-1-12-70-29	NATIONAL					38,668,800	EMPRUNT	38,668,800	38,668,800
1114-1-12-70-30	CENTRE					887,984	EMPRUNT	887,984	887,984
1114-1-12-70-31	ARTIBONITE					614,422	EMPRUNT	614,422	614,422
1114-1-12-70-33	SUD-EST					360,000	EMPRUNT	360,000	360,000
1114-1-12-70-34	NIPPES					3,659,856	EMPRUNT	3,659,856	3,659,856
1114-1-12-70-35	NATIONAL					3,689,800	EMPRUNT	3,689,800	3,689,800
1114-1-12-70-36	NORD-OUEST					12,635,000	EMPRUNT	12,635,000	12,635,000
1114-1-12-71	PROGRAMME DE REMISE EN ETAT DE L'INFRASTRUCTURE ECONOMIQUE DE BASE: VOIE					218,040,708		218,040,708	218,040,708
1114-1-12-71-11	SUD-EST					4,445,183	EMPRUNT	4,445,183	4,445,183
1114-1-12-71-12	NATIONAL					437,000	EMPRUNT	437,000	437,000
1114-1-12-71-13	SUD-EST					1,900,000	EMPRUNT	1,900,000	1,900,000
1114-1-12-71-14	NATIONAL					3,857,000	EMPRUNT	3,857,000	3,857,000
1114-1-12-71-15	NORD-EST					795,340	EMPRUNT	795,340	795,340
1114-1-12-71-16	NORD-EST					1,729,000	EMPRUNT	1,729,000	1,729,000
1114-1-12-71-17	NORD					3,800,000	EMPRUNT	3,800,000	3,800,000
1114-1-12-71-18	NATIONAL					6,118,000	EMPRUNT	6,118,000	6,118,000
1114-1-12-71-19	NORD					5,760,000	EMPRUNT	5,760,000	5,760,000
1114-1-12-71-20	NATIONAL					11,590,000	EMPRUNT	11,590,000	11,590,000
1114-1-12-71-21	NIPPES					10,602,000	EMPRUNT	10,602,000	10,602,000
1114-1-12-71-22	NORD-OUEST					30,400,000	EMPRUNT	30,400,000	30,400,000
1114-1-12-71-23	OUEST					13,259,999	EMPRUNT	13,259,999	13,259,999
1114-1-12-71-24	OUEST					1,900,000	EMPRUNT	1,900,000	1,900,000
1114-1-12-71-25	OUEST					103,227,166	EMPRUNT	103,227,166	103,227,166
1114-1-12-71-26	OUEST					11,400,000	EMPRUNT	11,400,000	11,400,000



MINISTRE DE LA PLANIFICATION ET DE LA COOPERATION EXTERNE  
LOI DE FINANCES INITIALE  
PROGRAMME D'INVESTISSEMENT PUBLIC  
EXERCICE 2007-2008

PROGRAMMES ET PROJETS	RESSOURCES NATIONALES				RESSOURCES EXTERNES				TOTAL PIP	
	LOCALISATION	TRESOR PUBLIC	AFC	TOTAL RN	BILATERALE	MULTILATERALE	SOURCES	TYPE		TOTAL RE
1114-1-12-71-27	NATIONAL									
1114-1-12-71-28	NATIONAL									
1114-1-12-72		93,000,000		93,000,000						93,000,000
1114-1-12-72-11	NATIONAL	40,000,000		40,000,000						40,000,000
1114-1-12-72-12	QUEST	10,000,000		10,000,000						10,000,000
1114-1-12-72-13	QUEST	13,000,000		13,000,000						13,000,000
1114-1-12-72-14	QUEST	12,000,000		12,000,000						12,000,000
1114-1-12-72-15	QUEST	10,000,000		10,000,000						10,000,000
1114-1-12-72-16	QUEST	8,000,000		8,000,000						8,000,000
1114-1-12-73		868,750,000		868,750,000						868,750,000
1114-1-12-73-11	NATIONAL	157,655,000		157,655,000						157,655,000
1114-1-12-73-12	NATIONAL	105,104,000		105,104,000						105,104,000
1114-1-12-73-13	NATIONAL	275,899,000		275,899,000						275,899,000
1114-1-12-73-14	NATIONAL	118,242,000		118,242,000						118,242,000
1114-1-12-73-15	NATIONAL	14,326,000		14,326,000						14,326,000
1114-1-12-73-16	NATIONAL	20,245,499		20,245,499						20,245,499
1114-1-12-73-17	NATIONAL	99,079,510		99,079,510						99,079,510
1114-1-12-73-18	QUEST	37,600,000		37,600,000						37,600,000
1114-1-12-73-19	NATIONAL	41,400,000		41,400,000						41,400,000
1114-1-12-75		14,500,000		14,500,000	204,000,000					2,297,676,040
1114-1-12-75-11	QUEST					24,000,000	AIF	DON	24,000,000	24,000,000
1114-1-12-75-12	NORD					24,000,000	OPSONS	DON	24,000,000	24,000,000
1114-1-12-75-13	NORD/QUEST					5,700,000	UE	DON	5,700,000	5,700,000
1114-1-12-75-14	NORD					33,250,000	UE	DON	33,250,000	33,250,000
1114-1-12-75-15	SUD					19,000,000	UE	DON	19,000,000	19,000,000
1114-1-12-75-16	NATIONAL	12,000,000		12,000,000		511,350,510	BID	EMPRUNT	511,350,510	523,350,510
1114-1-12-75-17	NATIONAL	2,500,000		2,500,000		5,906,530	BID	DON	5,906,530	8,406,530
1114-1-12-75-18	NATIONAL					11,875,000	UE	DON	11,875,000	11,875,000
1114-1-12-75-19	ARTIBONITE					800,000	BID	EMPRUNT	800,000	800,000
1114-1-12-75-20	ARTIBONITE					4,000,000	BID	EMPRUNT	4,000,000	4,000,000
1114-1-12-75-21	ARTIBONITE					7,125,000	UE	DON	7,125,000	7,125,000
1114-1-12-75-22	SUD					479,200,000	BID	EMPRUNT	479,200,000	479,200,000
1114-1-12-75-23	NORD/QUEST					425,000,000	BID	EMPRUNT	425,000,000	425,000,000
1114-1-12-75-24	SUD-EST					364,000,000	BID	EMPRUNT	364,000,000	364,000,000
1114-1-12-75-25	SUD-EST					16,000,000	BID	EMPRUNT	16,000,000	16,000,000
1114-1-12-75-26	QUEST			200,000,000			FRANCE	DON	200,000,000	200,000,000
1114-1-12-75-27	QUEST					111,750,000	UE	DON	111,750,000	111,750,000
1114-1-12-75-28	QUEST					55,880,000	UE	DON	55,880,000	55,880,000

MINISTRE DE LA PLANIFICATION ET DE LA COOPERATION EXTERNE  
LOI DE FINANCES INITIALE  
PROGRAMME D'INVESTISSEMENT PUBLIC  
EXERCICE 2007-2008

PROGRAMMES ET PROJETS	RESSOURCES NATIONALES				RESSOURCES EXTERNES				TOTAL PIP		
	LOCALISATION	TRESOR PUBLIC	AFC	TOTAL-RN	BILATERALE	MULTILATERALE	SOURCES	TYPE		TOTAL RE	
1114-1-12-75-29	REINFORCEMENT DE L'ALIMENTATION EN EAU POTABLE A CITE SOLEIL	QUEST					20 664 000	OPSIONS	DON	20 664 000	20 664 000
1114-1-12-75-30	SUBVENTION DE 200 MILLE GALLONS DE GAZOLE POUR LA CALPE (PORT-AU-PRINCE)	QUEST					20 600 000	OPSIONS	DON	20 600 000	20 600 000
1114-1-12-75-31	FOURNITURE A LA CALPE DES PRODUITS DE TRAITEMENT	QUEST					1 200 000	OPSIONS	DON	1 200 000	1 200 000
1114-1-12-75-32	REINFORCEMENT SNEP DES QUARTIERS PAUVRES DE PORT-AU-PRINCE	QUEST			4 000 000			FRANCE	DON	4 000 000	4 000 000
1114-1-12-75-33	AUDITS CALPE ET APUJI A SA MODERNISATION	QUEST					130 000 000	BID	DON	130 000 000	130 000 000
1114-1-12-75-34	EAU POTABLE ET ASSAINISSEMENT POUR LES COMMUNAUTES VULNERABLES DANS LE NORD ET LE CENTRE (9 ACP PFR 3975FR)	QUEST					26 125 000	UE	DON	26 125 000	26 125 000
1114-2	SERVICES CENTRAUX TECHNIQUEMENT DECONCENTRE	NATIONAL	44 000 000		44 000 000	1 589 893 710				1 660 269 966	1 660 269 966
1114-2-13	SERVICE NATIONAL D'EAU POTABLE	NATIONAL	12 000 000		12 000 000	1 472 385 994				1 498 762 250	1 510 762 250
1114-2-13-64	PROGRAMME EAU POTABLE ET ASSAINISSEMENT DU SERVICE NATIONAL D'EAU POTABLE	NATIONAL	12 000 000		12 000 000	1 472 385 994				1 498 762 250	1 510 762 250
1114-2-13-64-11	APPUJI AU SERVICE NATIONAL D'EAU POTABLE	NATIONAL				962 540		BID	DON	962 540	962 540
1114-2-13-64-12	APPUJI AU PROJET D'EAU POTABLE	NATIONAL				184 300 000		BM	DON	184 300 000	184 300 000
1114-2-13-64-13	PROGRAMME D'EAU POTABLE ET ASSAINISSEMENT EN MILIEU RURAL (1786/SF-HA)	NATIONAL				28 500 000		BID	EMPRUNT	28 500 000	28 500 000
1114-2-13-64-14	PREPARATION DES ETUDES DE FAISABILITE POUR L'EAU ET L'ASSAINISSEMENT EN MILIEU RURAL (ATNU/F983 HA)	NATIONAL				3 708 800		BID	DON	3 708 800	3 708 800
1114-2-13-64-15	PROJET D'EAU POTABLE ET ASSAINISSEMENT DANS LE SUD-EST	SUD-EST			26 376 256			ESPAGNE	DON	26 376 256	26 376 256
1114-2-13-64-16	EAU POTABLE AU CAP-HATIER 1 (PRET 1493/SF-HA)	NORD				66 234 000		BID	EMPRUNT	66 234 000	66 234 000
1114-2-13-64-17	EXECUTION TRAVAUX (ADUCTION, PRODUCTION, STOCKAGE ET BAT. ADM. - PORT-DE-PAIX)	NORD-ouest				99 465 000		BID	EMPRUNT	99 465 000	99 465 000
1114-2-13-64-18	APPUJI AUX ACTIVITES D'EAU POTABLE DU SNEP	NORD-ouest	12 000 000		12 000 000			BID	EMPRUNT	12 000 000	12 000 000
1114-2-13-64-19	EXECUTION TRAVAUX (DISTRIBUTION) PORT-DE-PAIX	SUD				27 360 000		BID	EMPRUNT	27 360 000	27 360 000
1114-2-13-64-20	EXECUTION TRAVAUX (PRODUCTION, STOCKAGE, ET BAT. ADM) CAYES	SUD				93 309 000		BID	EMPRUNT	93 309 000	93 309 000
1114-2-13-64-21	EXECUTION TRAVAUX (DISTRIBUTION) CAYES	SUD				27 360 000		BID	EMPRUNT	27 360 000	27 360 000
1114-2-13-64-22	FORAGE DE RECONNAISSANCE-JACHEL	SUD-EST				6 090 000		BID	EMPRUNT	6 090 000	6 090 000
1114-2-13-64-23	EXECUTION TRAVAUX (PRODUCTION, STOCKAGE, ET BAT. ADM) JACHEL	SUD-EST				17 271 000		BID	EMPRUNT	17 271 000	17 271 000
1114-2-13-64-24	EXECUTION TRAVAUX (ADUCTION, PRODUCTION, STOCKAGE, DISTRIBUTION ET BAT. ADM) SAINT-MARC	ARTIBONITE				94 552 398		BID	EMPRUNT	94 552 398	94 552 398
1114-2-13-64-25	EXECUTION TRAVAUX (PRODUCTION, STOCKAGE, ET BAT. ADM. - DISTRIBUTION) OUANAMINTHE	NORD-EST				48 222 000		BID	EMPRUNT	48 222 000	48 222 000
1114-2-13-64-26	EQUIPEMENT FORAGE ET RACCORDEMENT HYDRAULIQUE CAP-HATIER	NORD				9 500 000		BID	EMPRUNT	9 500 000	9 500 000
1114-2-13-64-27	EXECUTION TRAVAUX (ADUCTION, STOCKAGE ET DISTRIBUTION)	NORD-ouest				14 440 000		BID	EMPRUNT	14 440 000	14 440 000
1114-2-13-64-28	ACQUISITION DE TERRAIN PORT-DE-PAIX, ST MARC, CAYES, JACHEL ET OUANAMINTHE	NATIONAL				3 800 000		BID	EMPRUNT	3 800 000	3 800 000
1114-2-13-64-29	SUPERVISION TRAVAUX (ADUCTION, PRODUCTION, STOCKAGE ET BAT. ADM. - PORT-DE-PAIX)	NORD-ouest				12 779 020		BID	EMPRUNT	12 779 020	12 779 020
1114-2-13-64-30	SUPERVISION TRAVAUX (ADUCTION, STOCKAGE, DISTRIBUTION ET BAT. ADM. - JACHEL)	SUD-EST				1 729 000		BID	EMPRUNT	1 729 000	1 729 000
1114-2-13-64-31	SUPERVISION TRAVAUX (ADUCTION, STOCKAGE, DISTRIBUTION ET BAT. ADM. - SAINT-MARC)	ARTIBONITE				9 455 235		BID	EMPRUNT	9 455 235	9 455 235
1114-2-13-64-32	SUPERVISION EQUIPEMENT FORAGE ET RACCORDEMENT HYDRAULIQUE-CAP HATIER	NORD				950 000		BID	EMPRUNT	950 000	950 000
1114-2-13-64-33	SUPERVISION TRAVAUX (ADUCTION, STOCKAGE ET DISTRIBUTION)	QUEST				1 520 000		BID	EMPRUNT	1 520 000	1 520 000
1114-2-13-64-34	ASSISTANCE TECHNIQUE BUREAU DU SNEP (PORT-DE-PAIX, JACHEL, CAYES ET L'ARCE)	NATIONAL				2 128 000		BID	EMPRUNT	2 128 000	2 128 000
1114-2-13-64-35	ETUDE ASSAINISSEMENT EAUX USEES (PORT DE PAIX, CAYES, ST-MARC, OUANAMINTHE)	NATIONAL				30 400 000		BID	EMPRUNT	30 400 000	30 400 000
1114-2-13-64-36	FINALISATION ETUDES EAU POTABLE (JACHEL)	SUD-EST				3 040 000		BID	EMPRUNT	3 040 000	3 040 000
1114-2-13-64-37	EAU POTABLE AU CAP-HATIER 2 (PRET 1493/SF-HA)	NORD				24 000 000		BID	EMPRUNT	24 000 000	24 000 000

MINISTRE DE LA PLANIFICATION ET DE LA COOPERATION EXTERNE  
LOI DE FINANCES INITIALE  
PROGRAMME D'INVESTISSEMENT PUBLIC  
EXERCICE 2007-2008

PROGRAMMES ET PROJETS	RESSOURCES NATIONALES				RESSOURCES EXTERNES				TOTAL PIP	
	LOCALISATION	TRESOR PUBLIC	AVC	TOTAL RN	BILATERALE	MULTILATERALE	SOURCES	TYPE		TOTAL RE
1114-2-13-64-38										
CONSTRUCTION D'UNE LIGNE ELECTRIQUE DEBEE POUR ALIMENTATION D'UN DE POMPAGE (SNEP) A BALAN CAP- HANTEN (PRET 1493SF-HA)	NORD						10,000,000	810	EMPRUNT	10,000,000
1114-2-13-64-39	ARTIBONITE						22,400,000	810	EMPRUNT	22,400,000
REHABILITATION SYSTEME EAU POTABLE AUX GONAVES (PRET 1493SF-HA)	ARTIBONITE						1,200,000	810	EMPRUNT	1,200,000
1114-2-13-64-40							195,760,000	810	DON	195,760,000
SUPERVISION REHABILITATION SYSTEME EAU POTABLE AUX GONAVES (PRET 1493SF-HA)	NORD						142,800,000	UE	DON	142,800,000
1114-2-13-64-41							5,200,000	810	EMPRUNT	5,200,000
REHABILITATION PARTIELLE ET EXTENSION RESEAU EAU POTABLE CAP-HANTEN (PRET 1493SF-HA) ET UE BORNES-FONTAINES ET ASSAINISSEMENT A FORT ST MICHEL ET PETIT-ANSE (CAP-HANTEN)	NORD						30,000,000	UE	DON	30,000,000
1114-2-13-64-42							12,000,000	810	EMPRUNT	12,000,000
PROTECTION, SECURISATION ET ALIMENTATION EN ENERGIE ELECTRIQUE DES FORAGES DU SNEP	ARTIBONITE						8,000,000	810	EMPRUNT	8,000,000
1114-2-13-64-43							8,000,000	810	EMPRUNT	8,000,000
AMELIORATION DE L'APPROVISIONNEMENT EN EAU POTABLE I PROG. DE REHAB. DES GONAVES) (9ACP-HA-017	NORD						800,000	810	EMPRUNT	800,000
1114-2-13-64-45							800,000	810	EMPRUNT	800,000
REHABILITATION SAEP DE ST RAPHAEL (PRET 1493SF-HA)	NORD						800,000	810	EMPRUNT	800,000
1114-2-13-64-46							800,000	810	EMPRUNT	800,000
REHABILITATION SAEP DE GRANDE RIVIERE DU NORD (PRET 1493SF-HA)	NORD						800,000	810	EMPRUNT	800,000
1114-2-13-64-47							1,200,000	810	EMPRUNT	1,200,000
REHABILITATION SAEP DE PIGNON (PRET 1493SF-HA)	NORD						800,000	810	EMPRUNT	800,000
1114-2-13-64-48							800,000	810	EMPRUNT	800,000
REHABILITATION SAEP DE PORT MARGOT (PRET 1493SF-HA)	NORD						800,000	810	EMPRUNT	800,000
1114-2-13-64-49							800,000	810	EMPRUNT	800,000
SUPERVISION EAU POTABLE A SAINT-RAPHAEL (PRET 1493SF-HA)	NORD						800,000	810	EMPRUNT	800,000
1114-2-13-64-50							800,000	810	EMPRUNT	800,000
SUPERVISION EAU POTABLE A PORT- MARGOT (PRET 1493SF-HA)	NORD						800,000	810	EMPRUNT	800,000
1114-2-13-64-51							800,000	810	EMPRUNT	800,000
SUPERVISION EAU POTABLE A GRANDE RIVIERE DU NORD (PRET 1493SF-HA)	NORD						800,000	810	EMPRUNT	800,000
1114-2-13-64-52							800,000	810	EMPRUNT	800,000
SUPERVISION EAU POTABLE A PIGNON (PRET 1493SF-HA)	NORD						800,000	810	EMPRUNT	800,000
1114-2-13-64-53							800,000	810	EMPRUNT	800,000
SUPERVISION EAU POTABLE AU CAP-HANTEN1 (PRET 1493SF-HA)	NORD						800,000	810	EMPRUNT	800,000
1114-2-13-64-54							800,000	810	EMPRUNT	800,000
SUPERVISION EAU POTABLE AU CAP-HANTEN2 (PRET 1493SF-HA)	NORD						800,000	810	EMPRUNT	800,000
1114-2-13-64-55							800,000	810	EMPRUNT	800,000
REHABILITATION SAEP BORD DE MER LIMONADE	NORD						800,000	810	EMPRUNT	800,000
1114-2-13-64-56							800,000	810	EMPRUNT	800,000
REHABILITATION SAEP DU BAS LIMBE	NORD						800,000	810	EMPRUNT	800,000
1114-2-13-64-57							800,000	810	EMPRUNT	800,000
REHABILITATION SAEP BORGNE (PRET 1493SF-HA)	NORD						800,000	810	EMPRUNT	800,000
1114-2-13-64-58							800,000	810	EMPRUNT	800,000
REHABILITATION SAEP LIMONADE	NORD						800,000	810	EMPRUNT	800,000
1114-2-13-64-59							800,000	810	EMPRUNT	800,000
REHABILITATION SAEP FERRIER	NORD						800,000	810	EMPRUNT	800,000
1114-2-13-64-60							800,000	810	EMPRUNT	800,000
REHABILITATION SAEP DE TERRIER ROUGE	NORD						800,000	810	EMPRUNT	800,000
1114-2-13-64-61							800,000	810	EMPRUNT	800,000
REHABILITATION SAEP DE PERCHES	NORD						800,000	810	EMPRUNT	800,000
1114-2-13-64-62							800,000	810	EMPRUNT	800,000
REHABILITATION SAEP DE GRAND BASSIN	NORD						800,000	810	EMPRUNT	800,000
1114-2-13-64-63							800,000	810	EMPRUNT	800,000
REHABILITATION SAEP DE CARACOL	NORD						800,000	810	EMPRUNT	800,000
1114-2-13-64-64							800,000	810	EMPRUNT	800,000
REHABILITATION SAEP DE TROU DU NORD	NORD						800,000	810	EMPRUNT	800,000
1114-2-13-64-65							800,000	810	EMPRUNT	800,000
REHABILITATION SAEP DE PORT DE PAIX	NORD						800,000	810	EMPRUNT	800,000
1114-2-13-64-66							800,000	810	EMPRUNT	800,000
REHABILITATION SAEP DE JEAN RABEL	NORD						800,000	810	EMPRUNT	800,000
1114-2-13-64-67							800,000	810	EMPRUNT	800,000
REHABILITATION SAEP DE ANSE ROUGE	NORD						800,000	810	EMPRUNT	800,000
1114-2-13-64-68							800,000	810	EMPRUNT	800,000
CONSTRUCTION DE RESEAU D'AEP EN MILIEU RURAL	NORD						800,000	810	EMPRUNT	800,000
1114-2-13-64-69							800,000	810	EMPRUNT	800,000
CONSTRUCTION DE CITERNES FAMILIALES A LA TORTUE	NORD						800,000	810	EMPRUNT	800,000
1114-2-15							5,000,000			5,000,000
LABOR. NATIONAL DU BATIMENT ET DES TRAV. PUBL.	NORD/QUEST	5,000,000		5,000,000						5,000,000
1114-2-15-52							5,000,000			5,000,000
PROGRAMME DE DEVELOPPEMENT DES CAPACITES INSTITUTIONNELLES/LNBP	NORD/QUEST	5,000,000		5,000,000						5,000,000
1114-2-15-52-11							5,000,000			5,000,000
RENFORCER L'INSTITUTIONNEL LNBP	QUEST	5,000,000		5,000,000						5,000,000
1114-2-16							5,000,000			5,000,000
OFFICE NATIONAL DU CADASTRE	NATIONAL	5,000,000		5,000,000						5,000,000
1114-2-16-52							5,000,000			5,000,000
PROGRAMME DE DEVELOPPEMENT DES CAPACITES INSTITUTIONNELLES/ONACA	NATIONAL	5,000,000		5,000,000						5,000,000
1114-2-16-52-11							5,000,000			5,000,000
RENFORCER L'INSTITUTIONNEL ONACA	NATIONAL	5,000,000		5,000,000						5,000,000
1114-2-17							8,000,000			8,000,000
SERVICES MARITIME ET DE NAVIGATION	NATIONAL	8,000,000		8,000,000						8,000,000

MINISTRE DE LA PLANIFICATION ET DE LA COOPERATION EXTERNE  
LOI DE FINANCES INITIALE  
PROGRAMME D'INVESTISSEMENT PUBLIC  
EXERCICE 2007-2008

PROGRAMMES ET PROJETS	LOCALISATION	RESSOURCES NATIONALES			RESSOURCES EXTERNES			TOTAL PIP
		TRESOR PUBLIC	APC	TOTAL RN	MULTILATERALE	SOURCES	TYPE	
1114-2-17-52	PROGRAMME DE DEVELOPPEMENT DES CAPACITES INSTITUTIONNELLES DU SERVICE #4	8,000,000		8,000,000				8,000,000
1114-2-17-52-11	REINFORCEMENT DES CAPACITES DU SERVICE MARITIME ET DE NAVIGATION D'HAITI	8,000,000		8,000,000				8,000,000
1114-2-19	BUREAU DES MINES ET DE L'ENERGIE	14,000,000		14,000,000				131,507,716
1114-2-19-52	PROGRAMME DE DEVELOPPEMENT DU BUREAU DES MINES ET ENERGIE	14,000,000		14,000,000	117,507,716		117,507,716	131,507,716
1114-2-19-52-11	IDENTIFICATION DE LA MENACE SISMIQUE EN HAITI - MISE A JOUR D'UN CODE DE CONSTRUCTION	2,000,000		2,000,000	2,870,000	PNUD	DON	4,870,000
1114-2-19-52-12	DEVELOPPEMENT D'ENERGIE NOUVELLES (SOLAIRES ET EOLIENNE)	4,000,000		4,000,000	36,120,216	OLADE	DON	40,120,216
1114-2-19-52-13	ALLÈGEMENT DE LA PRESSION SUR LES RESSOURCES LIGNÉES NATIONALES	3,000,000		3,000,000	71,820,000	BM	DON	74,820,000
1114-2-19-52-14	REINFORCEMENT DE LA GESTION ET DE DEVELOPPEMENT DES RESSOURCES ÉNERGÉTIQUES (MISE EN PLACE D'UNE ENTITÉ DE RÉGULATION DU SECTEUR ÉNERGIE)	2,000,000		2,000,000	4,550,000	AIEA	DON	6,550,000
1114-2-19-52-15	REINFORCEMENT DE LA GESTION ET DE DEVELOPPEMENT DES RESSOURCES ÉNERGÉTIQUES (FINALISATION DU PLAN ÉNERGÉTIQUE NATIONAL (PEN))	3,000,000		3,000,000	2,137,500	AIEA	DON	5,137,500

MINISTRE DE LA PLANIFICATION ET DE LA COOPERATION EXTERNE  
LOI DE FINANCES INITIALE  
PROGRAMME D'INVESTISSEMENT PUBLIC  
EXERCICE 2007-2008

PROGRAMMES ET PROJETS	RESSOURCES NATIONALES				RESSOURCES EXTERNES				TOTAL PIP	
	LOCALISATION	TRESOR PUBLIC	AFC	TOTAL RN	BILATERALE	MULTILATERALE	SOURCES	TYPE		TOTAL RE
<b>1115</b>										
<b>1115-1</b>										
1115-1-12	MINISTRE DU COMMERCE ET DE L'INDUSTRIE (MCI)	60,500,000		60,500,000		258,141,600			258,141,600	318,641,600
	MCI-SERVICES INTERNES	60,500,000		60,500,000		258,141,600			258,141,600	318,641,600
	DIRECTION GENERALE DES SERVICES INTERNES	60,500,000		60,500,000		258,141,600			258,141,600	318,641,600
1115-1-12-52	PROGRAMME DE DEVELOPPEMENT DES CAPACITES INSTITUTIONNELLES DU MCI	42,000,000		42,000,000		7,390,100			7,390,100	49,390,100
1115-1-12-52-11	MISE EN PLACE DE TROIS ANTEENES DU CFI	7,000,000		7,000,000		6,432,500	UE	DON	6,432,500	13,432,500
1115-1-12-52-12	MODERNISATION ET DYNAMISATION DE L'OFFICE DES POSTES D'HAI	8,000,000		8,000,000						8,000,000
1115-1-12-52-13	REINFORCEMENT INSTITUTIONNEL DU MCI	11,000,000		11,000,000						11,000,000
1115-1-12-52-14	REINFORCEMENT INSTITUTIONNEL DE L'OFFICE DES POSTES D'HAI	7,000,000		7,000,000						7,000,000
1115-1-12-52-15	FORMULATION ET MISE EN OEUVRE D'UNE POLITIQUE INDUSTRIELLE ET DE DEVELOPPEMENT DES EXPORTATIONS HAITIENNE (0039-HA)	4,000,000		4,000,000						4,000,000
1115-1-12-52-16	INITIATIVE DE PROMOTION D'INVESTISSEMENTS EN HAITI (MISE 10039-HA)	5,000,000		5,000,000						5,000,000
1115-1-12-52-17	PROJET DE REORIENTATION DU MCI	18,500,000		18,500,000		250,751,500	BID	DON	250,751,500	269,251,500
<b>1115-1-12-53</b>	PROGRAMME DE PROMOTION DES INVESTISSEMENTS PRIVES	3,000,000		3,000,000		47,945,500	BID	DON	47,945,500	50,945,500
1115-1-12-53-11	PROJET DE MISE EN PLACE DU BUREAU DE NORMALISATION ET DE METROLOGIE (PHASE II)	6,500,000		6,500,000						6,500,000
1115-1-12-53-12	PROGRAMME DE RENFORCEMENT DE LA DIRECTION GENERALE DES ZONES FRANCHES	9,000,000		9,000,000						9,000,000
1115-1-12-53-13	APRIL A LA PROMOTION DES PRODUITS LOCAUX					202,809,000	UE	DON	202,809,000	202,809,000
1115-1-12-53-14	FORMATION INTEGREE DU MILIEU DES AFFAIRES (FRIMA-3 ACO HA 12)									
<b>1116</b>										
<b>1116-1</b>										
1116-1-12	MINISTRE DE L'ENVIRONNEMENT	86,706,856		86,706,856	890,187,500	1,281,182,448			1,281,182,448	1,367,889,304
1116-1-12	MDE - SERVICES INTERNES	86,706,856		86,706,856	890,187,500	1,281,182,448			1,281,182,448	1,367,889,304
1116-1-12	DIRECTION GENERALE DES SERVICES INTERNES	86,706,856		86,706,856	890,187,500	1,281,182,448			1,281,182,448	1,367,889,304
1116-1-12-60	PROGRAMME DE PROTECTION ET REHABILITATION DE L'ENVIRONNEMENT	79,000,000		79,000,000	890,187,500	1,164,113,888			1,164,113,888	1,243,113,888
1116-1-12-60-11	PROGRAMME DE RENFORCEMENT INSTITUTIONNEL POUR LA GESTION DE L'ENVIRONNEMENT	5,000,000		5,000,000		37,000,000	BID	EMPRUNT	37,000,000	42,000,000
1116-1-12-60-12	PROJET LUTTE CONTRE LES VECTEURS DE MALARIA									
1116-1-12-60-13	PROJET DETIQUES D'IMPLANTATION D'UN SITE DE TRAITEMENTS DE STOCKAGE DE DECHETS A JACQUEL PRET 1483	30,000,000		30,000,000		4,769,970	BID	EMPRUNT	4,769,970	34,769,970
1116-1-12-60-14	PROJET DE PREVENTION CONTRE INONDATIONS A TRAVERS CHOC COMMUNES									
1116-1-12-60-15	GESTION DES RESSOURCES NATURELLES									
1116-1-12-60-16	PROJET DE PROTECTION DE LA VALLEE DE JACQUEL CONTRE LES INONDATIONS	9,000,000		9,000,000		200,000,000	BID	EMPRUNT	200,000,000	209,000,000
1116-1-12-60-17	PROJET DE SENSIBILISATION AUTOUR DE LA CELEBRATION DU MOIS DE L'ENVIRONNEMENT	35,000,000		35,000,000		484,000,000	FRANCE	DON	484,000,000	519,000,000
1116-1-12-60-18	PROJET DE SAUVEGARDE ET DE REHABILITATION DES PARCS NATURELS EXISTANTS COMMUNAUX									
1116-1-12-60-19	PROJET ARAUCARIA					16,187,500		ESPAGNE	DON	16,187,500
1116-1-12-60-20	PROJET DETIQUES D'IMPLANTATION D'UN SITE DE TRAITEMENTS DE STOCKAGE DE DECHETS A JACQUEL PRET 1483					4,769,970	BID	EMPRUNT	4,769,970	9,539,940
1116-1-12-60-21	PROJET REGIONAL DE L'AREA SUR LA VIGILANCE MARITIME (RAZON) (BARES DE POST-ALERANCE ET DES GOVARNES)					3,600,000		AREA	DON	3,600,000
1116-1-12-60-22	PROJET DE REHABILITATION DU BASSIN VERSANT DU FLEUVE DE L'ARTIBONITE				380,000,000			ACDI	DON	380,000,000
1116-1-12-60-23	PROGRAMME D'APPUI A LA GESTION DE L'ENVIRONNEMENT (PAGE UNDP-TRACI)					9,007,482		PNUD	DON	9,007,482
1116-1-12-60-24	PROJET DE COLLECTE DE DECHETS SOLIDES A CARREFOUR - FEUILLES-PHASE I					14,578,966		PNUD	DON	14,578,966

MINISTÈRE DE LA PLANIFICATION ET DE LA COOPERATION EXTERNE  
LOI DE FINANCES INITIALE  
PROGRAMME D'INVESTISSEMENT PUBLIC  
EXERCICE 2007-2008

PROGRAMMES ET PROJETS	RESSOURCES NATIONALES				RESSOURCES EXTERNES			TOTAL PIP		
	LOCALISATION	TRESOR PUBLIC	AFC	TOTAL RN	BILATERALE	MULTILATERALE	SOURCES		TYPE	TOTAL RE
1116-1-12-61		7.706.856		7.706.856		117.068.560			117.068.560	124.775.416
1116-1-12-61-11	NATIONAL	7.706.856		7.706.856		77.068.560	BID	EMPRUNT	77.068.560	84.775.416
1116-1-12-61-12						40.000.000	AFI	CCN	40.000.000	40.000.000
1117		72.000.000		72.000.000						72.000.000
1117-1		72.000.000		72.000.000						72.000.000
1117-1-12		72.000.000		72.000.000						72.000.000
1117-1-12-52		19.000.000		19.000.000						19.000.000
1117-1-12-52-11	NATIONAL	18.000.000		18.000.000						18.000.000
1117-1-12-61		53.000.000		53.000.000						53.000.000
1117-1-12-61-11	NATIONAL	30.000.000		30.000.000						30.000.000
1117-1-12-61-12	NATIONAL	15.000.000		15.000.000						15.000.000
1117-1-12-61-13	NATIONAL	8.000.000		8.000.000						8.000.000

MINISTRE DE LA PLANIFICATION ET DE LA COOPERATION EXTERNE  
LOI DE FINANCES INITIALE  
PROGRAMME D'INVESTISSEMENT PUBLIC  
EXERCICE 2007-2008

PROGRAMMES ET PROJETS	LOCALISATION	RESSOURCES NATIONALES			RESSOURCES EXTERNES			TOTAL PIP
		TRESOR PUBLIC	AFC	TOTAL RN	BILATERALE	MULTILATERALE	TOTAL RE	
12	SECTEUR POLITIQUE	941,164,591		941,164,591	311,160,832		617,003,759	1,558,195,131
1211	MINISTRE DE LA JUSTICE	484,735,050		484,735,050	163,793,110		295,260,406	780,015,456
1211-1	M-JUSTICE SERVICES INTERNES	92,000,000		92,000,000			85,500,000	177,500,000
1211-1-12	DIRECTION GENERALE DES SERVICES INTERNES	92,000,000		92,000,000			85,500,000	177,500,000
1211-1-12-52	PROGRAMME RENFORCEMENT INSTITUTIONNEL DU MJSP	39,000,000		39,000,000			39,000,000	39,000,000
1211-1-12-52-11	APPUI AU MJSP	30,000,000		30,000,000			30,000,000	30,000,000
1211-1-12-52-12	RECYCLAGE D'OFFICERS DE L'ETAT CIVIL	5,500,000		5,500,000			5,500,000	5,500,000
1211-1-12-52-13	SYSTEME D'INFORMATION SUR LE JUDICIAIRE	3,500,000		3,500,000			3,500,000	3,500,000
1211-1-12-53	PROGRAMME D'APPUI INSTITUTIONNEL AUX COURS ET TRIBUNAUX	39,000,000		39,000,000			39,000,000	39,000,000
1211-1-12-53-11	COURS D'APPEL	6,000,000		6,000,000			6,000,000	6,000,000
1211-1-12-53-12	TRIBUNAUX DE TERE INSTANCE	10,000,000		10,000,000			10,000,000	10,000,000
1211-1-12-53-13	TRIBUNAUX DE PAIX ET OFFICES D'ETAT CIVIL	10,000,000		10,000,000			10,000,000	10,000,000
1211-1-12-53-14	APPUI EN LOGISTIQUE A L'ECOLE DE LA MAJISTRATURE	5,000,000		5,000,000			5,000,000	5,000,000
1211-1-12-53-15	AMELIORATION DE L'ETAT CIVIL	8,000,000		8,000,000			8,000,000	8,000,000
1211-1-12-54	PROGRAMME DE FORMATION CONTINUE	8,000,000		8,000,000			8,000,000	8,000,000
1211-1-12-54-11	FORMATION DES PERSONNELS ADMINISTRATIFS ET JUDICIAIRES	8,000,000		8,000,000			8,000,000	8,000,000
1211-1-12-54-12	APPUI AU SECTEUR DE LA JUSTICE (ACP HA 23)						85,500,000	85,500,000
1211-1-12-55	PROGRAMME DE DEVELOPPEMENT SOCIO-CULTUREL	6,000,000		6,000,000			6,000,000	6,000,000
1211-1-12-55-11	CAMPAGNE DE SENSIBILISATION	6,000,000		6,000,000			6,000,000	6,000,000
1211-2	SERVICES CENTRAUX TECHNIQUEMENT DECONCENTRE	392,735,050		392,735,050	163,793,110		209,780,406	602,515,456
1211-2-36	POLICE NATIONALE D'HATI	392,735,050		392,735,050	163,793,110		209,780,406	602,515,456
1211-2-16-52	PROGRAMME DE RENFORCEMENT DE LA POLICE NATIONALE (PNH)	307,735,050		307,735,050	163,793,110		209,780,406	517,515,456
1211-2-16-52-11	REHABILITATION DES INFRASTRUCTURES DE LA PNH (COMMISSARIATS ET SOUS-COMMISSARIATS)	20,000,000		20,000,000			20,000,000	20,000,000
1211-2-16-52-12	RENFORCEMENT EN MATERIELS ET EQUIPEMENTS DE TRANSPORTS DE LA DCPJ	38,830,050		38,830,050			38,830,050	38,830,050
1211-2-16-52-13	RENFORCEMENT INSTITUTIONNEL DE LA DIRECTION GENERALE DE LA PNH	35,000,000		35,000,000			35,000,000	35,000,000
1211-2-16-52-14	RENFORCEMENT EN MATERIELS ET EQUIPEMENTS DE TRANSPORTS DE LA PNH	108,405,000		108,405,000			108,405,000	108,405,000
1211-2-16-52-15	RENFORCEMENT EN MATERIELS ET EQUIPEMENTS DE POLICE	75,000,000		75,000,000			75,000,000	75,000,000
1211-2-16-52-16	RENFORCEMENT DU SYSTEME DE COMMUNICATION DE LA PNH	30,500,000		30,500,000			30,500,000	30,500,000
1211-2-16-52-17	ASSISTANCE PREPARATOIRE AU PLAN DE REFORME ET DE DEVELOPPEMENT DE LA POLICE NATIONALE (DHATU)				183,793,110		163,793,110	163,793,110
1211-2-16-52-18	ASSISTANCE PREPARATOIRE AU PLAN DE REFORME ET DE DEVELOPPEMENT DE LA POLICE NATIONALE (DHATU)						45,987,296	45,987,296
1211-2-16-53	PROGRAMME DE RENFORCEMENT DU SYSTEME PENITENCIER	85,000,000		85,000,000			85,000,000	85,000,000
1211-2-16-53-11	RENFORCEMENT INSTITUTIONNEL DE L'ADMINISTRATION PENITENCIERE	25,000,000		25,000,000			25,000,000	25,000,000
1211-2-16-53-12	CONSTRUCTION D'UN NOUVEAU PENITENCIER NATIONAL (PHASE 2007/2008)	30,000,000		30,000,000			30,000,000	30,000,000
1211-2-16-53-13	REHABILITATION DES CENTRES DE DETENTION ( Phase II)	30,000,000		30,000,000			30,000,000	30,000,000
1212	MINISTRE DES NATIONS VIVANTS A L'ETRANGER	30,000,000		30,000,000			30,000,000	30,000,000
1212-1	MHAVE SERVICES INTERNES	30,000,000		30,000,000			30,000,000	30,000,000
1212-1-12	DIRECTION GENERALE DES SERVICES INTERNES	30,000,000		30,000,000			30,000,000	30,000,000

MINISTÈRE DE LA PLANIFICATION ET DE LA COOPÉRATION EXTERNE  
LOI DE FINANCES INITIALE  
PROGRAMME D'INVESTISSEMENT PUBLIC  
EXERCICE 2007-2008

PROGRAMMES ET PROJETS	RESSOURCES NATIONALES				RESSOURCES EXTERNES				TOTAL PIP
	LOCALISATION	TRESOR PUBLIC	AFC	TOTAL RN	BILATERALE	MULTILATERALE	SOURCES	TYPE	
1212-1-12-52	PROGRAMME DE DEVELOPPEMENT DES CAPACITES INSTITUTIONNELLES DU RHAVE	30,000,000		30,000,000					30,000,000
1212-1-12-52-11	RENFORCEMENT INSTITUTIONNEL DU RHAVE	30,000,000		30,000,000					30,000,000
1213	MINISTÈRE DES AFFAIRES ÉTRANGÈRES (MAE)	140,000,000		140,000,000					140,000,000
1213-1	MAE - SERVICES INTERNES	140,000,000		140,000,000					140,000,000
1213-1-12	DIRECTION GÉNÉRALE DES SERVICES INTERNES	140,000,000		140,000,000					140,000,000
1213-1-12-52	PROGRAMME DE DEVELOPPEMENT DES CAPACITES INSTITUTIONNELLES DU MAE	140,000,000		140,000,000					140,000,000
1213-1-12-52-11	RENFORCEMENT DES CAPACITES DES MISSIONS	130,000,000		130,000,000					130,000,000
1213-1-12-52-12	DIPLOMATIQUES HAÏTIENNES	10,000,000		10,000,000					10,000,000
1213-1-12-52-12	RENFORCEMENT INSTITUTIONNEL DU MAE	10,000,000		10,000,000					10,000,000
1215	BUREAU DU PREMIER MINISTRE	136,429,541		136,429,541					136,429,541
1215-1	BPM SERVICES INTERNES	129,429,541		129,429,541					129,429,541
1215-1-12	ADMINISTRATION GÉNÉRALE	129,429,541		129,429,541					129,429,541
1215-1-12-72	PROGRAMME DE DEVELOPPEMENT DES CAPACITES INSTITUTIONNELLES DE LA PRIMATIE	129,429,541		129,429,541					129,429,541
1215-1-12-72-11	RENFORCEMENT INSTITUTIONNEL DE LA PRIMATIE	60,000,000		60,000,000					60,000,000
1215-1-12-72-12	EXTENSION ET AMÉNAGEMENT DU LOCAL DE LA PRIMATIE	39,429,541		39,429,541					39,429,541
1215-1-12-72-13	SOUS-PROGRAMME D'INTERVENTIONS SPÉCIFIQUES DE LA PRIMATIE	30,000,000		30,000,000					30,000,000
1215-2	SERVICES CENTRAUX TECHNOLOGIEMENT DÉCENTRÉ	7,000,000		7,000,000					7,000,000
1215-2-19	COMMISSION NATIONALE INTERIMIAIRE DE PASSATION DE MATCHES	7,000,000		7,000,000					7,000,000
1215-2-19-71	APPUI À LA PASSATION DE MARCHES PUBLICS	7,000,000		7,000,000					7,000,000
1215-2-19-71-11	APPUI À LA COMMISSION NATIONALE DE PASSATION DE MARCHÉ PUBLIC	7,000,000		7,000,000					7,000,000
1216	MINISTÈRE DE L'INTÉRIEUR ET DES COLLECTIVITÉS	150,000,000		150,000,000	47,567,722	274,382,412	USA	DON	471,750,134
1216-1	MIC SERVICES INTERNES	150,000,000		150,000,000	47,567,722	274,382,412			471,750,134
1216-1-12	DIRECTION GÉNÉRALE DES SERVICES INTERNES	150,000,000		150,000,000	47,567,722	274,382,412			471,750,134
1216-1-12-52	PROGRAMME DE RENFORCEMENT INSTITUTIONNEL	150,000,000		150,000,000	47,567,722	274,382,412			471,750,134
1216-1-12-52-11	RENFORCEMENT DES CAPACITES LOGISTIQUE ET MATERIELLES DU MIC								
1216-1-12-52-12	RENFORCEMENT DES CAPACITES DE L'UNITÉ DE PLANIFICATION DU MIC								
1216-1-12-53	PROGRAMME DE PREVENTION, DE GESTION DE DESASTRES NATURELS	8,000,000		8,000,000	47,567,722	274,382,412			321,750,134
1216-1-12-53-11	PROGRAMME DE DEVELOPPEMENT NATIONAL DU SYSTEME NATIONAL DE GESTION DES RISQUES ET DES DESASTRES - REVISION SUBSTANTIVE(USAID)				47,567,722				47,567,722
1216-1-12-53-12	RESTRUCTURATION ET PROTECTION DES ECO-SYSTEMES DU MORNE L'HOPITAL					47,150,000	BM	EMPRUNT	47,150,000
1216-1-12-53-13	PUGRO 1: REHABILITATION ET REDUCTION DES RISQUES DANS LES REGIONS TOUCHÉES PAR LES RECENTES INONDATIONS					17,242,000	BM	DON	17,242,000
1216-1-12-53-14	PUGRO 2: RENFORCEMENT INSTITUTIONNEL DE LA DPC ET DU SGRD					102,989,093	BM	DON	102,989,093
1216-1-12-53-15	PUGRO 3: GESTION LOCALE DES RISQUES(QUEST, ARTIBONITE, NIPPES, SUD GRANDANSE)					50,001,319	BM	DON	50,001,319
1216-1-12-53-16	RENFORCEMENT DES CAPACITES LOCALES POUR LA GESTION DES RISQUES EN HAÏTI(SUD-OUEST, NORD-OUEST, NORD, CENTRE)					57,000,000	UE	DON	57,000,000



MINISTRE DE LA PLANIFICATION ET DE LA COOPERATION EXTERNE  
 LOI DE FINANCES INITIALE  
 PROGRAMME D'INVESTISSEMENT PUBLIC  
 EXERCICE 2007-2008

PROGRAMMES ET PROJETS	RESSOURCES NATIONALES			RESSOURCES EXTERNES			TOTAL PIP		
	LOCALISATION	TRESOR PUBLIC	AFC	TOTAL-RN	BILATERALE	MULTILATERALE		SOURCES	TYPE
1216-1-12-53-17	NATIONAL	3 000 000		3 000 000					3 000 000
1216-1-12-54		142 000 000		142 000 000					142 000 000
1216-1-12-54-11	NATIONAL	12 000 000		12 000 000					12 000 000
1216-1-12-54-12	NATIONAL	50 000 000		50 000 000					50 000 000
1216-1-12-54-13	QUEST	35 000 000		35 000 000					35 000 000
1216-1-12-54-14	QUEST	15 000 000		15 000 000					15 000 000
1216-1-12-54-15	NATIONAL	30 000 000		30 000 000					30 000 000

MINISTRE DE LA PLANIFICATION ET DE LA COOPERATION EXTERNE  
LOI DE FINANCES INITIALE  
PROGRAMME D'INVESTISSEMENT PUBLIC  
EXERCICE 2007-2008

PROGRAMMES ET PROJETS	RESSOURCES NATIONALES				RESSOURCES EXTERNES				TOTAL PIP	
	LOCALISATION	TRESOR PUBLIC	AFC	TOTAL RN	BILATERALE	MULTILATERALE	SOURCES	TYPE		TOTAL RE
13	SECTEUR SOCIAL	829,895,290		829,895,290	5,956,000	1,610,778,672			1,616,734,672	2,446,629,962
1311	MINISTRE DE L'EDUCATION NATIONALE ET DE LA FORMATION PROFESSIONNELLE (MENFP)	371,000,000		371,000,000		1,342,996,776			1,342,996,776	1,713,996,776
1311-1	MENFP-SERVICES INTERNES	371,000,000		371,000,000		1,059,115,268			1,059,115,268	1,430,115,268
1311-1-1	DIRECTOR GENERALE DES SERVICES INTERNES	371,000,000		371,000,000		1,059,115,268			1,059,115,268	1,430,115,268
1311-1-1-12-52	PROGRAMME DE DEVELOPPEMENT DES CAPACITES INSTITUTIONNELLES DU MENFP	58,000,000		58,000,000		246,575,464			246,575,464	304,575,464
1311-1-12-52-11	IMPLANTATION DE LABORATOIRES INFORMATIQUES	20,000,000		20,000,000						20,000,000
1311-1-12-52-12	MODELES DANS DES LYCEES	30,000,000		30,000,000						30,000,000
1311-1-12-52-13	RENFORCEMENT INSTITUTIONNEL DU MENFP	8,000,000		8,000,000		245,815,464		EMPRUNT	245,815,464	253,815,464
1311-1-12-52-14	PROJET D'EDUCATION DE BASE (PRET 1016SP-HA)					760,000		BID	760,000	760,000
1311-1-12-52-14	CERTIFICATION DES ENSEIGNANTS (S/N SF 10034-HA)							DON		
1311-1-12-65	PROGRAMME DE DEVELOPPEMENT DU SECTEUR EDUCATIF	313,000,000		313,000,000		354,350,000			354,350,000	667,350,000
1311-1-12-65-11	PROGRAMME DE REHABILITATION/CONSTRUCTION D'INFRASTRUCTURES SCOLAIRES DE BASE/ CONSTRUCTION DE 26 ECOLES NATIONALES	50,000,000		50,000,000						50,000,000
1311-1-12-65-12	REHABILITATION DU FEEC DE DOUILLARD	10,000,000		10,000,000						10,000,000
1311-1-12-65-13	PROGRAMME DE REHABILITATION/CONSTRUCTION DE LYCEES	50,000,000		50,000,000						50,000,000
1311-1-12-65-14	APPUI AU PROJET D'EDUCATION (PFF)	60,000,000		60,000,000		235,600,000		BNI	235,600,000	235,600,000
1311-1-12-65-15	PROJETS (PIEHASECO + PAE)	25,000,000		25,000,000						25,000,000
1311-1-12-65-16	DEVELOPPEMENT DE L'ENSEIGNEMENT SUPERIEUR EN REGIONS	100,000,000		100,000,000						100,000,000
1311-1-12-65-17	PROGRAMME D'APPUI A LA CAMPAGNE D'ALPHABETISATION					189,999,999				189,999,999
1311-1-12-65-18	PROGRAMME DE RENFORCEMENT DE LA QUALITE DE L'EDUCATION (PAROLE-SACP HA 39)	18,000,000		18,000,000		118,750,000		UE	118,750,000	118,750,000
1311-1-12-65-19	IMPLANTATION DE LABORATOIRES SCIENTIFIQUES									18,000,000
1311-1-12-66	PROGRAMME D'APPUI A LA SECURITE ET A LA PROTECTION SOCIALE DU MENFP					458,189,804			458,189,804	458,189,804
1311-1-12-66-11	RENFORCEMENT DU PROGRAMME DE CANTINES SCOLAIRES					12,635,836		BNI	12,635,836	12,635,836
1311-1-12-66-12	DEPARTEMENT DU NORD-OUEST - FORT DE PAIX ECOLE NATIONALE DE CABARET ECOLE NATIONALE DE FONDUS DU RIZ ECOLE NATIONALE DE GOURAIDE ECOLE NATIONALE DE NAYOND SUPERVISION CONTRE-SUPERVISION ADMINISTRATION					17,148,389			17,148,389	17,148,389
1311-1-12-66-13	DEPARTEMENT DU SUD-EST ECOLE NATIONALE DE CORAL LAMOTHE ECOLE NATIONALE DE MANI MALGRE ECOLE NATIONALE DE MABRIOLE ECOLE NATIONALE DE MAPOU ECOLE NATIONALE DE MAPLOFRE SUPERVISION CONTRE-SUPERVISION MOBIER ADMINISTRATION					37,648,628			37,648,628	37,648,628
						4,876,967		BID	4,876,967	4,876,967
						5,908,929		BID	5,908,929	5,908,929
						4,476,967		BID	4,476,967	4,476,967
						5,908,929		BID	5,908,929	5,908,929
						6,331,095		BID	6,331,095	6,331,095
						2,200,231		BID	2,200,231	2,200,231
						1,485,156		BID	1,485,156	1,485,156
						3,360,000		BID	3,360,000	3,360,000
						3,300,346		BID	3,300,346	3,300,346

MINISTRE DE LA PLANIFICATION ET DE LA COOPERATION EXTERNE  
LOI DE FINANCES INITIALE  
PROGRAMME D'INVESTISSEMENT PUBLIC  
EXERCICE 2007-2008

PROGRAMMES ET PROJETS	RESSOURCES NATIONALES				RESSOURCES EXTERNES				TOTAL PIP
	LOCALISATION	TRESOR PUBLIC	AFC	TOTAL RN	BILATERALE	MULTILATERALE	SOURCES	TYPE	
1311-1-12-66-14	NORD-EST								
DEPARTEMENT DU NORD-EST									
ECOLE FRESBYTTERALE NOTRE DAME DU PERPETUEL SECOURS				37.007.291					37.007.291
ECOLE NOTRE DAVE DE QUIVAS				4.876.967					4.876.967
ECOLE NATIONALE DE SIBERIE				5.908.929					5.908.929
ECOLE NATIONALE DE BAYHA				5.346.041					5.346.041
ECOLE NATIONALE DE PIEDOR				4.876.967					4.876.967
SUPERVISION				2.153.427					2.153.427
CONTRE SUPERVISION				1.345.892					1.345.892
MOBILIER				3.360.000					3.360.000
ADMINISTRATION				3.230.140					3.230.140
1311-1-12-66-15	OUEST			884.000					884.000
DEPARTEMENT DE LOUEST									
DOTATION DU BUREAU CENTRAL DE LA DGS EN MOBILIERS				884.000					884.000
1311-1-12-66-16	NATIONAL								
ENSEMBLE DES 10 DEPARTEMENTS				9.582.389					9.582.389
FORMATION EN SUIVI DE CHANTIERS SCOLAIRES				255.780					255.780
FORMATION EN REGULATION DES INFRASTRUCTURES SCOLAIRES				1.615.000					1.615.000
FORMATION EN ENTRETIEN DES INFRASTRUCTURES SCOLAIRES				805.600					805.600
ENTRETIEN DES INFRASTRUCTURES SCOLAIRES				6.886.000					6.886.000
1311-1-12-66-17	NIPFES								
2.1.1 DEPARTEMENT DES NIPFES				28.277.022					28.277.022
CONSTRUCTION DE L'EFACAP DE BUTETTE SUPERVISION				13.661.081					13.661.081
CONTRE SUPERVISION				1.092.886					1.092.886
DOTATION EN MATERIELS ET EQUIPEMENTS DE L'EFACAP DE L'ISLE				683.054					683.054
DOTATION EN MATERIELS ET EQUIPEMENTS DE L'EFACAP DE BUTETTE				4.040.000					4.040.000
8.800.000				8.800.000					8.800.000
1311-1-12-66-18	NORD-OUEST								
2.1.2 DEPARTEMENT DU NORD-OUEST				19.281.732					19.281.732
CONSTRUCTION DE L'EFACAP DE BONNEAU SUPERVISION				13.470.560					13.470.560
CONTRE SUPERVISION				1.077.645					1.077.645
DOTATION EN MATERIELS ET EQUIPEMENTS DE L'EFACAP DE L'ACONA				673.528					673.528
EQUIPEMENT DE L'EFACAP DE L'ACONA				4.040.000					4.040.000
8.800.000				8.800.000					8.800.000
1311-1-12-66-19	OUEST								
2.1.3 DEPARTEMENT DE L'OUEST				8.600.000					8.600.000
EQUIPEMENT EFACAP DE KENSCOFF				4.400.000					4.400.000
EQUIPEMENT EFACAP DE THOMAZEAU				4.400.000					4.400.000
1311-1-12-66-20	NORD-EST								
2.1.4 DEPARTEMENT DU NORD-EST				21.505.657					21.505.657
CONSTRUCTION DE L'EFACAP DE OUANAMINTHE SUPERVISION				15.137.750					15.137.750
CONTRE SUPERVISION				1.211.020					1.211.020
CONSTRUCTION EFACAP DE FORT-LIBERTE				756.888					756.888
EQUIPEMENT DE L'EFACAP DE OUANAMINTHE				4.400.000					4.400.000
1311-1-12-66-21	SUD-EST								
2.1.5 DEPARTEMENT DU SUD-EST				22.544.593					22.544.593
CONSTRUCTION DE L'EFACAP DE MEYER SUPERVISION				12.163.356					12.163.356
CONTRE SUPERVISION				973.068					973.068
EQUIPEMENT EFACAP DE BELLE-ANSE				608.168					608.168
EQUIPEMENT EFACAP DE MEYER				4.400.000					4.400.000
1311-1-12-66-22	NATIONAL								
2.1.5 FONCTIONNEMENT DES EFACAPS (PRECTIES)				7.468.000					7.468.000



MINISTRE DE LA PLANIFICATION ET DE LA COOPERATION EXTERNE  
 LOI DE FINANCES INITIALE  
 PROGRAMME D'INVESTISSEMENT PUBLIC  
 EXERCICE 2007-2008

PROGRAMMES ET PROJETS	RESSOURCES NATIONALES				RESSOURCES EXTERNES			TOTAL PTP	
	LOCALISATION	TRESOR PUBLIC	AFC	TOTAL RN	BILATERALE	MULTILATERALE	SOURCES		TYPE
1311-1-12-66-31	NATIONAL						360,000	EMPRUNT	360,000
							2,968,000	EMPRUNT	2,968,000
							520,000	EMPRUNT	520,000
							2,448,000	EMPRUNT	2,448,000
1311-1-12-66-32	NATIONAL						6,560,000		6,560,000
							2,290,000	EMPRUNT	2,290,000
							3,490,000	EMPRUNT	3,490,000
							800,000	EMPRUNT	800,000
1311-1-12-66-33	NATIONAL						28,183,400		28,183,400
							12,694,000	EMPRUNT	12,694,000
							1,400,000	EMPRUNT	1,400,000
							1,200,000	EMPRUNT	1,200,000
							9,209,400	EMPRUNT	9,209,400
							3,080,000	EMPRUNT	3,080,000
							1,600,000	EMPRUNT	1,600,000
							22,108,400		22,108,400
1311-2-17-80-11	OUEST						22,108,400	EMPRUNT	22,108,400
1311-1-12-66-35							87,305,000		87,305,000
1311-2							283,881,508		283,881,508
1311-2-17							283,881,508		283,881,508
1311-2-17-80							283,881,508		283,881,508
1311-2-17-80-11	NATIONAL						283,881,508	EMPRUNT	283,881,508
1312							85,500,000		85,500,000
1312-1							70,000,000		70,000,000
1312-1-12							70,000,000		70,000,000
1312-1-12-52							40,000,000		40,000,000
1312-1-12-52-11	NATIONAL						20,000,000		20,000,000
1312-1-12-52-12	NATIONAL						20,000,000		20,000,000
1312-1-12-53							30,000,000		30,000,000
1312-2-12-53-11	NATIONAL						10,000,000		10,000,000

MINISTÈRE DE LA PLANIFICATION ET DE LA COOPÉRATION EXTERNE  
LOI DE FINANCES INITIALE  
PROGRAMME D'INVESTISSEMENT PUBLIC  
EXERCICE 2007-2008

PROGRAMMES ET PROJETS	LOCALISATION	RESSOURCES NATIONALES			RESSOURCES EXTERNES			TOTAL PIP
		TRESOR PUBLIC	AFC	TOTAL RN	BILATERALE	MULTILATERALE	SOURCES	
1312-2-12-53-12	NATIONAL	10.000.000		10.000.000				10.000.000
1312-2-12-53-13	NATIONAL	10.000.000		10.000.000				10.000.000
1312-2-12-53-14	NATIONAL					9.500.000	PNUD	9.500.000
1312-2		15.500.000		15.500.000				15.500.000
1312-2-13		10.500.000		10.500.000				10.500.000
1312-2-13-57		10.500.000		10.500.000				10.500.000
1312-2-13-57-11	NATIONAL	3.500.000		3.500.000				3.500.000
1312-2-13-57-12	NATIONAL	7.000.000		7.000.000				7.000.000
1312-2-14		5.000.000		5.000.000				5.000.000
1312-2-14-52		5.000.000		5.000.000				5.000.000
1312-2-14-52-11	NATIONAL	5.000.000		5.000.000				5.000.000

MINISTRE DE LA PLANIFICATION ET DE LA COOPERATION EXTERNE  
LOI DE FINANCES INITIALE  
PROGRAMME D'INVESTISSEMENT PUBLIC  
EXERCICE 2007-2008

PROGRAMMES ET PROJETS	RESSOURCES NATIONALES			RESSOURCES EXTERNES			TOTAL PIP		
	LOCALISATION	TRESOR PUBLIC	AFC	TOTAL RN	BILATERALE	MULTILATERALE		SOURCES	TYPE
<b>1313</b>	<b>MINISTRE DE LA SANTE PUBLIQUE ET DE LA POPULATION</b>	<b>252,395,290</b>	<b>252,395,290</b>	<b>252,395,290</b>	<b>5,956,000</b>	<b>258,281,896</b>	<b>516,633,186</b>		<b>264,237,896</b>
1313-1	MSP-SERVICES INTERNES	252,395,290	252,395,290	252,395,290	5,956,000	258,281,896	516,633,186		264,237,896
1313-1-12	DIRECTION GENERALE DES SERVICES INTERNES	252,395,290	252,395,290	252,395,290	5,956,000	258,281,896	516,633,186		264,237,896
1313-1-12-52	PROGRAMME DE DEVELOPPEMENT DES CAPACITES INSTITUTIONNELLES DE MSP	27,500,000	27,500,000	27,500,000		243,081,896	270,581,896		243,081,896
1313-1-12-52-11	REINFORCEMENT EN EQUIPEMENTS ET MATERIELS POUR 11 NOUVEAU CENTRES DE SANTE	12,000,000	12,000,000	12,000,000			12,000,000		
1313-1-12-52-12	PROGRAMME DE REORGANISATION ET DE RATIONALISATION DU SECTEUR SANTE (0609/SF HA)	12,000,000	12,000,000	12,000,000		243,081,896	255,081,896		243,081,896
1313-1-12-52-13	REINFORCEMENT DES CAPACITES DE L'UNITE DE PLANIFICATION DU MSP	3,500,000	3,500,000	3,500,000			3,500,000		
1313-1-12-64	PROGRAMME EAU POTABLE ET ASSAINISSEMENT DE LA POCHEP	9,000,000	9,000,000	9,000,000	5,956,000		14,956,000		5,956,000
1313-1-12-64-11	APPUX AUX ACTIVITES DE POCHEP	9,000,000	9,000,000	9,000,000	5,956,000		14,956,000		5,956,000
1313-1-12-65	PROGRAMME DE REHABILITATION CONSTRUCTION ET AMENAGEMENT DE CENTRES DE S	195,895,290	195,895,290	195,895,290			195,895,290		
1313-1-12-65-11	CONSTRUCTION D'UN CENTRE DE SANTE A DESOINES	5,000,000	5,000,000	5,000,000			5,000,000		
1313-1-12-65-12	CONSTRUCTION D'UN CENTRE DE SANTE A BRANLE	5,000,000	5,000,000	5,000,000			5,000,000		
1313-1-12-65-13	CONSTRUCTION DU CENTRE DE RADIOTHERAPIE ET DE CHIMIOTHERAPIE	30,000,000	30,000,000	30,000,000			30,000,000		
1313-1-12-65-14	AMENAGEMENT D'UN CENTRE DE SANTE A LA CHAPELLE	5,000,000	5,000,000	5,000,000			5,000,000		
1313-1-12-65-15	CONSTRUCTION D'UN CENTRE DE SANTE A LACUL DU NORD	5,000,000	5,000,000	5,000,000			5,000,000		
1313-1-12-65-16	REHABILITATION DU SERVICE DE DIALYSE ET DE MEDECINE INTERNE DE L'HOPITAL JUSTINEN DU CAP	12,000,000	12,000,000	12,000,000			12,000,000		
1313-1-12-65-17	REHABILITATION DE L'HOPITAL DE TROU DU NORD	10,000,000	10,000,000	10,000,000			10,000,000		
1313-1-12-65-18	REHABILITATION DE L'HOPITAL DE OUANANINTE-PHASE I	14,895,290	14,895,290	14,895,290			14,895,290		
1313-1-12-65-19	CONSTRUCTION D'UN CENTRE DE SANTE A L'ILE CAYNITE	5,000,000	5,000,000	5,000,000			5,000,000		
1313-1-12-65-20	REHABILITATION DE LA MATERNITE ST ANTOINE DE JEREMIE	7,000,000	7,000,000	7,000,000			7,000,000		
1313-1-12-65-21	CONSTRUCTION D'UN CENTRE DE SANTE AVEC LITS A PORT A PHINEY	5,000,000	5,000,000	5,000,000			5,000,000		
1313-1-12-65-22	REHABILITATION DU SERVICE DE MEDECINE ET DE PEDIATRIE DE L'HOPITAL ANACOLEE CONCEPTION DES CAVES	10,000,000	10,000,000	10,000,000			10,000,000		
1313-1-12-65-23	CONSTRUCTION DE L'HOPITAL DE PORT-DE-PAIX	15,000,000	15,000,000	15,000,000			15,000,000		
1313-1-12-65-24	CONSTRUCTION D'UN CENTRE DE SANTE A MARIAL	5,000,000	5,000,000	5,000,000			5,000,000		
1313-1-12-65-25	CONSTRUCTION D'UN CENTRE DE SANTE A GRAND BOUCAY	5,000,000	5,000,000	5,000,000			5,000,000		
1313-1-12-65-26	REHABILITATION ET CONSTRUCTION DE L'HOPITAL DE BEUDET	12,000,000	12,000,000	12,000,000			12,000,000		
1313-1-12-65-27	CONSTRUCTION D'UN CENTRE DE SANTE A TIQUASSIQUE	5,000,000	5,000,000	5,000,000			5,000,000		
1313-1-12-65-28	CONSTRUCTION DE LA MATERNITE AVEC SALLE D'OPERATION AU NIVEAU DE CERCA LA SOURCE	2,500,000	2,500,000	2,500,000			2,500,000		
1313-1-12-65-29	REHABILITATION/REARMEGEANT DISPENSIRE ET CENTRE DE SANTE COUPESBAROU GRAS, SAUT D'EAU, SAVANETTE, COLOMBIER, MISSAGUE, TILORICERCA LA SOURCE CERCA CRYVAJAL	12,000,000	12,000,000	12,000,000			12,000,000		
1313-1-12-65-30	AMENAGEMENT D'UN ESPACE AU NIVEAU DU CS DE CERCA LA SOURCE DEVANT LOGER LE BUREAU COMMUNAL	500,000	500,000	500,000			500,000		
1313-1-12-65-31	IMPLANTATION DE TROIS CENTRES DE DIAGNOSTIC INTEGRAL	25,000,000	25,000,000	25,000,000			25,000,000		
1313-1-12-66	PROGRAMME D'APPUX AUX PROJETS DE SANTE PUBLIQUE (SUPPORT)	20,000,000	20,000,000	20,000,000		15,200,000	35,200,000		15,200,000
1313-1-12-66-11	VHS-SIDA	4,000,000	4,000,000	4,000,000			4,000,000		





MINISTÈRE DE LA PLANIFICATION ET DE LA COOPÉRATION EXTERNE  
LOI DE FINANCES INITIALE  
PROGRAMME D'INVESTISSEMENT PUBLIC  
EXERCICE 2007-2008

PROGRAMMES ET PROJETS	RESSOURCES NATIONALES				RESSOURCES EXTERNES			TOTAL PIP		
	LOCALISATION	TRESOR PUBLIC	AFC	TOTAL RN	BILATERALE	MULTILATERALE	SOURCES		TYPE	TOTAL RE
<b>1314</b>	<b>MINISTÈRE A LA CONJONCTION FEMMINE</b>			<b>41,000,000</b>			<b>41,000,000</b>			<b>41,000,000</b>
1314-1	MCDF-SERVICES INTERNES			41,000,000			41,000,000			41,000,000
1314-1-12	DIRECTION GENERALE DES SERVICES INTERNES			41,000,000			41,000,000			41,000,000
1314-1-12-52	PROGRAMME DE DEVELOPEMENT DES CAPACITES INSTITUTIONNELLES DE MCDF			16,000,000			16,000,000			16,000,000
1314-1-12-52-11	RENFORCEMENT INSTITUTIONNEL DU MCDF			16,000,000			16,000,000			16,000,000
1314-1-12-56	PROGRAMME D'APPUI A LA SECURITE ET A LA PROTECTION SOCIALE DU MCDF			25,000,000			25,000,000			25,000,000
1314-1-12-56-11	APPUI A L'AMELIORATION DE LA SITUATION DES FEMMES			8,000,000			8,000,000			8,000,000
1314-1-12-56-12	APPUI A LA LUTTE CONTRE LES VIOLENCES SPECIFIQUES			7,000,000			7,000,000			7,000,000
1314-1-12-56-13	SENSIBILISATION ET EDUCATION SUR LES DROITS DES FEMMES			8,000,000			8,000,000			8,000,000
1314-1-12-56-14	APPUI A LA PROMOTION DE L'EQUALITE DES SEXES			2,000,000			2,000,000			2,000,000
<b>1315</b>	<b>MINISTÈRE DE LA JEUNESSE ET DES SPORTS ET A L'ACTION CITOYENNE</b>			<b>80,000,000</b>			<b>80,000,000</b>			<b>80,000,000</b>
1315-1	MUSAC-SERVICES INTERNES			80,000,000			80,000,000			80,000,000
1315-1-12	DIRECTION GENERALE DES SERVICES INTERNES			80,000,000			80,000,000			80,000,000
1315-1-12-67	PROGRAMME D'APPUI A LA JEUNESSE, AUX SPORTS ET A L'ACTION CITOYENNE			80,000,000			80,000,000			80,000,000
1315-1-12-67-11	APPUI AU DEVELOPEMENT DU SPORT/DEV ET PROMOTION DE LA JEUNESSE			16,000,000			16,000,000			16,000,000
1315-1-12-67-12	APPUI AU DEVELOPEMENT DU SPORT (FORMATION ET COOPERATION)			14,000,000			14,000,000			14,000,000
1315-1-12-67-13	APPUI AU DEVELOPEMENT DU SPORT/DEVELOPEMENT ET PROMOTION DES SPORTS			15,000,000			15,000,000			15,000,000
1315-1-12-67-14	APPUI AU DEVELOPEMENT DU SPORT (REHABILITATION INFRASTRUCTURES PHYSIQUES)			15,000,000			15,000,000			15,000,000
1315-1-12-67-15	APPUI AU COMITE OLYMPIQUE NATIONAL			10,000,000			10,000,000			10,000,000
1315-1-12-67-16	APPUI A LA FEDERATION HAITIENNE DE FOOTBALL (PHF)			10,000,000			10,000,000			10,000,000

MINISTRE DE LA PLANIFICATION ET DE LA COOPERATION EXTERNE  
LOI DE FINANCES INITIALE  
PROGRAMME D'INVESTISSEMENT PUBLIC  
EXERCICE 2007-2008

PROGRAMMES ET PROJETS	LOCALISATION	RESSOURCES NATIONALES			RESSOURCES EXTERNES			TOTAL PIP	
		TRESOR PUBLIC	AFC	TOTAL RN	BILATERALE	MULTILATERALE	SOURCES		TYPE
1-4	SECTEUR CULTUREL								
1412	MINISTRE DE LA CULTURE ET DE LA COMMUNICATION								
1412-1	MCC-SERVICES INTERNES	105,800,000		105,800,000					105,800,000
1412-1-1	DIRECTION GENERALE DES SERVICES INTERNES	41,800,000		41,800,000					41,800,000
1412-1-1-12	PROGRAMME DE DEVELOPPEMENT DES CAPACITES INSTITUTIONNELLES DE MCC	28,000,000		28,000,000					28,000,000
1412-1-1-12-52	CREATION DE 2 NOUVELLES DIRECTIONS DEPARTEMENTALES	10,000,000		10,000,000					10,000,000
1412-1-1-12-52-11	REHABILITATION DU RESEAU EXISTANT DES CLACS	10,000,000		10,000,000					10,000,000
1412-1-1-12-52-12	MODERNISATION DES STRUCTURES INTERNES DU MCC ET	8,000,000		8,000,000					8,000,000
1412-1-1-12-52-13	DES ORGANISATIONS SOUS TUTELLE	4,000,000		4,000,000					4,000,000
1412-1-1-12-53	PROTECTION, ENRICHISSEMENT ET MISE EN VALEUR DU PATRIMOINE CULTUREL	4,000,000		4,000,000					4,000,000
1412-1-1-12-53-15	NUMERISATION DE 2 SIECLES DE LEGISLATION HAITIENNE	4,000,000		4,000,000					4,000,000
1412-1-1-12-54	PROMOTION DE LA PRODUCTION ARTISTIQUE ET LITTERAIRE	9,800,000		9,800,000					9,800,000
1412-1-1-12-54-11	REINFORCEMENT ORGANISATIONNEL DES PROFESSIONNELS DE LA CULTURE, CREATEURS ET ARTISTES	2,000,000		2,000,000					2,000,000
1412-1-1-12-54-12	MISE EN PLACE D'UN FONDS D'ETUDES ET DE SUIVI DES INFRASTRUCTURES CULTURELLES	4,000,000		4,000,000					4,000,000
1412-1-1-12-54-13	PROGRAMME ETONNANT VOYAGEUR	3,800,000		3,800,000					3,800,000
1412-2	SERVICES CENTRAUX TECHNIQUEMENT DECENTRES	64,000,000		64,000,000					64,000,000
1412-2-13	ECOLE NATIONALE DES ARTS	4,000,000		4,000,000					4,000,000
1412-2-13-69	PROGRAMME SUPPORT AUX ACTIVITES DE CULTURE DE COMMUNICATION	4,000,000		4,000,000					4,000,000
1412-2-13-69-11	ETUDE DE MUSIQUE	4,000,000		4,000,000					4,000,000
1412-2-14	INSTITUT DE SAUVEGARDE DU PATRIMOINE NATIONAL	28,000,000		28,000,000					28,000,000
1412-2-14-50	PROGRAMME DE SAUVEGARDE DU PATRIMOINE HISTORIQUE ET BATI	28,000,000		28,000,000					28,000,000
1412-2-14-50-11	PROJET DE RESTAURATION ET DE PRESERVATION DU PARC NATIONAL HISTORIQUE CITADELLE SANS SOUCI FORTIERS	10,000,000		10,000,000					10,000,000
1412-2-14-50-12	AMENAGEMENT DES ACCES ET MESURES CONSERVATOIRES DES FORTIFICATIONS DE MARCHAND	6,000,000		6,000,000					6,000,000
1412-2-14-50-13	AMENAGEMENT DU PARC HISTORIQUE DE LA FORTRESSE DES PLATONS A DUBISSI (PHASE I)	4,000,000		4,000,000					4,000,000
1412-2-14-50-14	AMENAGEMENT DES ACCES ET MESURES CONSERVATOIRES DU FORT PICOLET	4,000,000		4,000,000					4,000,000
1412-2-14-50-15	FINITION DES TRAVAUX DE LA PLACE DE VERTIERES	4,000,000		4,000,000					4,000,000
1412-2-15	THEATRE NATIONAL	8,000,000		8,000,000					8,000,000
1412-2-15-50	PROGRAMME DE SUPPORT AUX ACTIVITES DE CULTURE ET DE COMMUNICATION	8,000,000		8,000,000					8,000,000
1412-2-15-50-11	REINFORCEMENT DU MOUVEMENT THEATRICAL	8,000,000		8,000,000					8,000,000
1412-2-17	BUREAU D'ETHNOLOGIE	8,000,000		8,000,000					8,000,000
1412-2-17-50	PROGRAMME DE SUPPORT AUX ACTIVITES DE CULTURE ET DE COMMUNICATION	8,000,000		8,000,000					8,000,000
1412-2-17-50-11	REHABILITATION DU BUREAU D'ETHNOLOGIE	8,000,000		8,000,000					8,000,000
1412-2-18	BIBLIOTHEQUE NATIONALE	8,000,000		8,000,000					8,000,000
1412-2-18-69	PROGRAMME SUPPORT AUX ACTIVITES DE CULTURE DE COMMUNICATION	8,000,000		8,000,000					8,000,000
1412-2-18-69-11	AGRANDISSEMENT DU LOCAL LOGEANT LA BIBLIOTHEQUE NATIONALE D'HAITI	8,000,000		8,000,000					8,000,000
1412-2-20	TELEVISION NATIONALE D'HAITI	8,000,000		8,000,000					8,000,000

MINISTRE DE LA PLANIFICATION ET DE LA COOPERATION EXTERNE  
 LOI DE FINANCES INITIALE  
 PROGRAMME D'INVESTISSEMENT PUBLIC  
 EXERCICE 2007-2008

PROGRAMMES ET PROJETS	RESSOURCES NATIONALES			RESSOURCES EXTERNES			TOTAL PIP		
	LOCALISATION	TRESOR PUBLIC	AFC	TOTAL RN	BILATERALE	MULTILATERALE		SOURCES	TYPE
1412-2-20-69	PROGRAMME DE SUPPORT AUX ACTIVITES DE CULTURE ET DE COMMUNICATION	8,000,000		8,000,000			8,000,000		
1412-2-20-69-11	REHABILITATION DES MEDIAS D'ETAT RNH ET TRH	8,000,000		8,000,000			8,000,000		
2	POUVOIR LEGISLATIF	60,000,000		60,000,000			60,000,000		
2211	SENAT DE LA REPUBLIQUE	60,000,000		60,000,000			60,000,000		
2211-1	SENAT DE LA REPUBLIQUE	60,000,000		60,000,000			60,000,000		
2211-1-12	QUESTURE DU SENAT DE LA REPUBLIQUE	60,000,000		60,000,000			60,000,000		
2211-1-12-77	PROGRAMME D'APPUI AU PARLEMENT	60,000,000		60,000,000			60,000,000		
2211-1-12-77-11	APPUI AU PARLEMENT HAÏTIEN	60,000,000		60,000,000			60,000,000		
3	POUVOIR JUDICIAIRE	99,500,000		99,500,000			99,500,000		
3211	CONSEIL SUPERIEUR DU POUVOIR JUDICIAIRE	99,500,000		99,500,000			99,500,000		
3211-2	SERVICES CENTRAUX TECHNIQUEMENT DECONCENTRES	99,500,000		99,500,000			99,500,000		
3211-2-12	COUR D'APPEL	20,500,000		20,500,000			20,500,000		
3211-2-12-50	CONSTRUCTION COUR D'APPEL ET COURS SPECIAUX	20,500,000		20,500,000			20,500,000		
3211-2-12-50-11	CONSTRUCTION COUR D'APPEL DES COMANES	15,000,000		15,000,000			15,000,000		
3211-2-12-50-12	ACHEVEMENT COUR D'APPEL DES CAVES	5,500,000		5,500,000			5,500,000		
3211-2-14	TRIBUNAUX	79,000,000		79,000,000			79,000,000		
3211-2-14-50	CONSTRUCTION DE NOUVEAUX TPX ET OFFICES D'ETAT CIVIL	62,000,000		62,000,000			62,000,000		
3211-2-14-50-11	CONSTRUCTION DE NOUVEAUX TPX	50,000,000		50,000,000			50,000,000		
3211-2-14-50-12	REHABILITATION TPX ILIROGANE	6,000,000		6,000,000			6,000,000		
3211-2-14-50-13	REHABILITATION TPX CROIX DES BOUQUETS	6,000,000		6,000,000			6,000,000		
3211-2-14-51	REHABILITATION DE TRIBUNAUX DE PAIX ET OFFICES D'ETAT CIVIL	17,000,000		17,000,000			17,000,000		
3211-2-14-51-11	REHABILITATION DES BATIMENTS DE L'ENYA	7,000,000		7,000,000			7,000,000		
3211-2-14-51-12	REHABILITATION DE 5 TRIBUNAUX DE PAIX ET OFFICES D'ETAT CIVIL	10,000,000		10,000,000			10,000,000		
4	INSTITUTIONS INDEPENDANTES	115,000,000		115,000,000	231,119,724	136,479,812	367,599,536		
4111	CSCCA	35,000,000		35,000,000			35,000,000		
4111-1	COUR SUPERIEURE DES COMPTES ET DU CONTENTIEUX ADMINISTRATIF	35,000,000		35,000,000			35,000,000		
4111-1-11	CONSEIL DE LA COUR	35,000,000		35,000,000			35,000,000		
4111-1-11-78	PROGRAMME D'APPUI A LA CSCCA	35,000,000		35,000,000			35,000,000		
4111-1-11-78-11	REINFORCEMENT INSTITUTIONNEL A LA COUR SUPERIEURE DES COMPTES ET DU CONTENTIEUX ADMINISTRATIF	35,000,000		35,000,000			35,000,000		
4211	CONSEIL ELECTORAL	136,479,812		136,479,812	231,119,724	136,479,812	367,599,536		
4211-1	SERVICES CENTRAUX	136,479,812		136,479,812	231,119,724	136,479,812	367,599,536		
4211-1-12	INSTITUTIONS DEMOCRATIQUES	136,479,812		136,479,812	231,119,724	136,479,812	367,599,536		
4211-1-12-52	PROGRAMME DE RENFORCEMENT DES CAPACITES INSTITUTIONNELLES DES INSTITUTIONS	136,479,812		136,479,812	231,119,724	136,479,812	367,599,536		
4211-1-12-52-11	APPUI AU CEP								
4211-1-12-52-12	PROJET D'APPUI A L'ORGANISATION DES ELECTIONS LOCALES, LEGISLATIVES ET PRESIDENTIELLES D'HAÏTI				69,556,669		69,556,669		


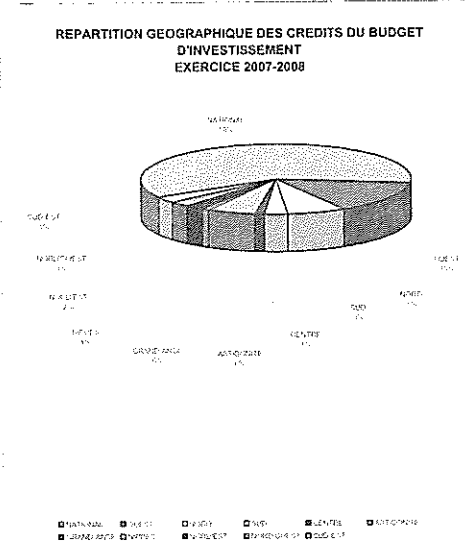

MINISTÈRE DE LA PLANIFICATION ET DE LA COOPÉRATION EXTERNE  
LOI DE FINANCES INITIALE  
PROGRAMME D'INVESTISSEMENT PUBLIC  
EXERCICE 2007-2008

PROGRAMMES ET PROJETS	LOCALISATION	RESSOURCES NATIONALES			RESSOURCES EXTERNES			TOTAL PIP	
		TRESOR PUBLIC	AFC	TOTAL RN	BILATERALE	MULTILATERALE	SOURCES		TYPE
4211-1-12-52-13	NATIONAL			143,002,474			ACDI	DON	143,002,474
4211-1-12-52-14	NATIONAL			11,993,922			USA	DON	11,993,922
4211-1-12-52-15	NATIONAL			6,620,360			JAPON	DON	6,620,360
4211-1-12-52-16	NATIONAL					80,994,812	UE	DON	80,994,812
4211-1-12-52-17	NATIONAL					9,500,000	PNUD	DON	9,500,000
4211-1-12-52-18	NATIONAL					46,075,000	UE	DON	46,075,000
4311-1-11		80,000,000		80,000,000					80,000,000
4311-1-11-52-11		80,000,000		80,000,000					80,000,000
4311-1-11-52-11	NATIONAL			20,000,000					20,000,000
4311-1-11-52-12	NATIONAL			17,000,000					17,000,000
4311-1-11-52-13	NATIONAL			20,000,000					20,000,000
4311-1-11-52-14	NATIONAL			15,000,000					15,000,000
4311-1-11-52-15	NATIONAL			8,000,000					8,000,000
TOTAL		6,264,533,001	993,983,616	7,258,516,616	20,746,982,834	20,980,833,075			41,727,815,908

**CLASSIFICATION  
GEOGRAPHIQUE**

**REPARTITION GEOGRAPHIQUE DES CREDITS BUDGETAIRES  
EXERCICE 2007-2008**

	FONCTIONNEMENT	INVESTISSEMENT	TOTAL
<b>TOTAL</b>	<b>28,675,132,031.00</b>	<b>48,986,332,524.63</b>	<b>77,661,464,555.63</b>
NATIONAL	22,406,870,097.00	29,478,042,149.32	51,884,912,246.32
OUEST	2,263,792,831.00	7,289,257,499.04	9,553,050,330.04
NORD	711,015,367.00	3,346,775,539.10	4,057,790,906.10
SUD	487,031,087.00	1,331,509,015.52	1,818,540,102.52
CENTRE	281,793,803.00	544,664,996.60	826,458,799.60
ARTIBONITE	745,364,337.00	2,870,440,380.67	3,615,804,717.67
GRAND-ANSE	420,312,909.00	23,880,000.00	444,192,909.00
NIPPES	424,908,018.00	412,256,180.64	837,164,198.64
NORD'EST	284,677,694.00	1,109,378,172.26	1,394,055,866.26
NORD'OUEST	284,159,921.00	1,252,490,098.79	1,536,650,019.79
SUD-EST	365,205,967.00	1,327,638,492.69	1,692,844,459.69

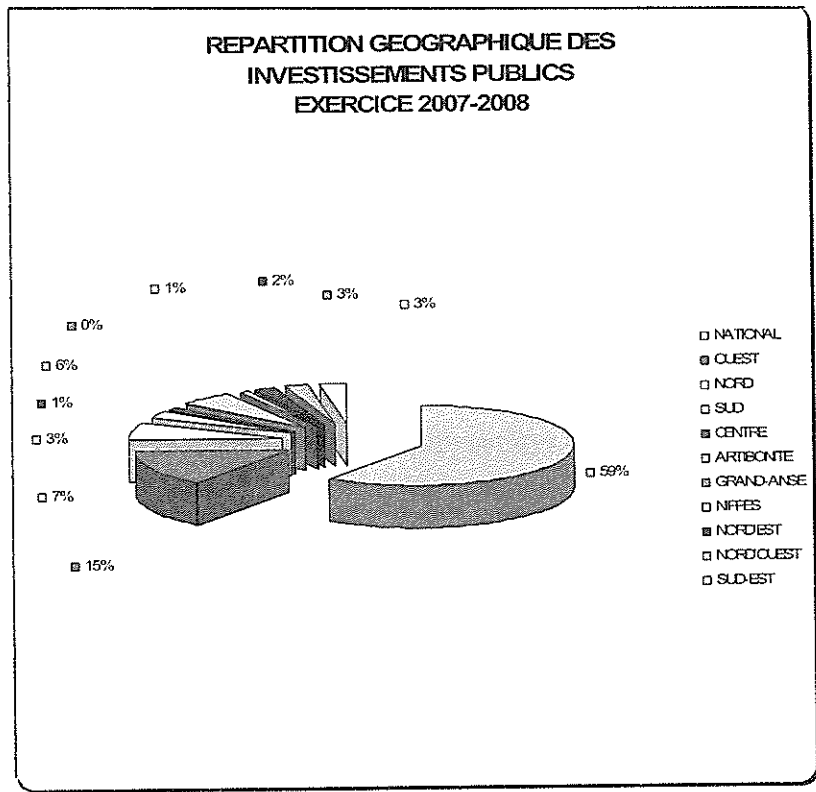


**REPARTITION GEOGRAPHIQUE DU PROGRAMME D'INVESTISSEMENT PUBLIC  
2007 / 2008.**

Le Programme d'Investissement 2007/2008 a connu une distribution spatiale assez significative à l'échelle des dix (10) Départements du pays. Des 49 milliards de gourdes représentant le total des crédits d'investissement, un montant de Vingt Neuf milliards Quatre Cent Soixante Dix Huit millions Quarante Deux mille Cent Quarante Neuf Gourdes (29 478 042 149 Gdes), soit 59% a été alloué pour des projets d'envergure interdépartementale et ayant un impact national. Le Département de l'Ouest a reçu Sept milliards Deux Cent Quatre Vingt Neuf millions Deux Cent Cinquante Sept mille Quatre Cent Quatre Vingt Dix Neuf Gourdes (7 289 257 499 Gdes), soit 15%. Ensuite, le Département du Nord a reçu un montant de Trois milliards Trois Cent Quarante Six millions Sept Cent Soixante Quinze mille Cinq Cent Trente Neuf Gourdes (3 346 775 539 Gdes), soit 7%. Le Département de l'Artibonite de son côté a bénéficié d'environ 6%. Les départements du Sud, du Nord' Ouest, du Nord' Est, du Sud' Est ont absorbé un montant représentant chacun environ 3% des ressources. Les autres départements ont accumulé le pourcentage restant soit près de 1%.

**REPARTITION DU PIP 2007/2008 A L'ECHELLE NATIONALE**

<b>TOTAL</b>	<b>48,986,332,524.63</b>
NATIONAL	29,478,042,149
OUEST	7,289,257,499
NORD	3,346,775,539
SUD	1,331,509,016
CENTRE	544,664,997
ARTIBONITE	2,870,440,381
GRAND-ANSE	23,880,000
NIPPES	412,256,181
NORD'EST	1,109,378,172
NORD'OUEST	1,252,490,099
SUD-EST	1,327,638,493



Graphe 18

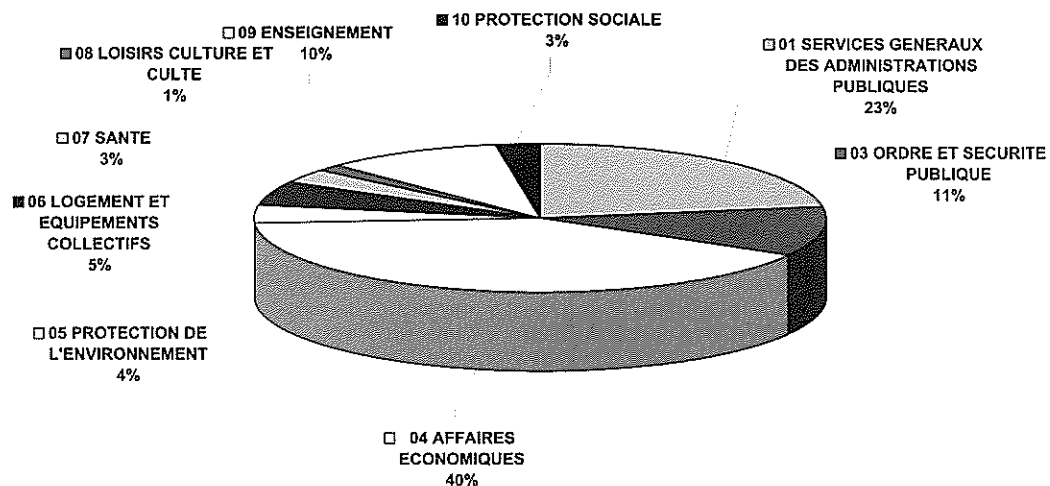


## **CLASSIFICATION FONCTIONNELLE**

**CLASSIFICATION FONCTIONNELLE DES CREDITS BUDGETAIRES  
EXERCICE 2007-2008**

	FONCT.	POND. FONCT.	INVEST.	POND. INVEST.	TOTAL	PONDERATION DU BUDGET
<b>TOTAL</b>	<b>28,675,132,028</b>	<b>100%</b>	<b>48,986,332,525</b>	<b>100%</b>	<b>77,661,464,553</b>	<b>100%</b>
01 SERVICES GENERAUX DES ADMINISTRATIONS PUBLIQUES	9,859,777,136	34.4%	7,630,272,843	15.6%	17,490,049,979	22.5%
03 ORDRE ET SECURITE PUBLIQUE	5,936,174,728	20.7%	2,371,620,874	4.8%	8,307,795,602	10.7%
04 AFFAIRES ECONOMIQUES	3,564,102,270	12.4%	27,964,844,874	57.1%	31,528,947,144	40.6%
05 PROTECTION DE L'ENVIRONNEMENT	431,382,208	1.5%	2,690,181,620	5.5%	3,121,563,828	4.0%
06 LOGEMENT ET EQUIPEMENTS COLLECTIFS	68,405,415	0.2%	3,942,501,710	8.0%	4,010,907,125	5.2%
07 SANTE	1,480,107,004	5.2%	951,578,646	1.9%	2,431,685,650	3.1%
08 LOISIRS CULTURE ET CULTTE	750,995,156	2.6%	212,260,000	0.4%	963,255,156	1.2%
09 ENSEIGNEMENT	5,628,830,753	19.6%	2,144,337,380	4.4%	7,773,168,133	10.0%
10 PROTECTION SOCIALE	955,357,358	3.3%	1,078,734,578	2.2%	2,034,091,936	2.6%

**REPARTITION DES CREDITS BUDGETAIRES  
PAR GROUPE FONCTIONNELLE  
EXERCICE 2007-2008  
(EN GOURDES)**



CLASSIFICATION FONCTIONNELLE DES CREDITS BUDGETAIRES  
EXERCICE 2007-2008

	FONCT.	POND. FONCT.	INVEST.	POND. INVEST.	TOTAL	PONDERATION DU BUDGET
TOTAL	28.675.132,028	100%	48.986.332,525	100%	77.661.464,553	100%
<b>01 SERVICES GENERAUX DES ADMINISTRATIONS PUBLIQUES</b>						
011	9.859.777,136	34,38%	7.630.272,843	15,58%	17.490.049,979	22,52%
FONCT. ORGANES EXECUTIFS ET LEGISLATIFS AFF. FINANCIERES ET FISCALES AFF. ETR.						
0111	5.859.213,614	8,4%	1.110.668,965	1,5%	6.969.882,579	4,03%
FONCTIONNEMENT DES ORGANES EXECUTIFS ET LEGISLATIFS						
0112	2.411.718,803	8,2%	715.933,879	0,8%	3.127.652,682	4,03%
AFFAIRES FINANCIERES ET FISCALES						
0113	2.347.944,957	8,2%	394.735,066	0,8%	2.742.680,043	3,53%
AFFAIRES ETRANGERES						
012	1.099.549,854	3,8%	-	0,0%	1.099.549,854	1,42%
AIDE ECONOMIQUE EXTERIEURE						
0121	36.000,000	0,1%	-	0,0%	36.000,000	0,05%
AIDE ECONOMIQUE AUX PAYS EN DEVELOPPEMENT OU EN TRANSITION						
0122	36.000,000	0,1%	-	0,0%	36.000,000	0,05%
AIDE ECONOMIQUE PAR L'INTERMEDIAIRE D'ORGANISATION INTERNATIONALES						
<b>013 SERVICES GENERAUX</b>						
0131	965.374,258	0,0%	5.293.126,326	0,0%	6.258.500,584	0,0%
SERVICES GENERAUX DE PERSONNEL (SC)						
0132	50.370,361	0,2%	65.900,000	0,1%	116.270,361	0,15%
SERVICES GENERAUX DE PLANIFICATION ET DE STATISTIQUE						
0133	897.829,649	3,1%	4.752.226,326	9,7%	5.650.055,975	7,28%
AUTRES SERVICES GENERAUX (SC)						
<b>014 RECHERCHE FONDAMENTALE (SC)</b>						
0140	17.174,248	0,1%	475.000,000	1,0%	492.174,248	0,63%
RECHERCHE FONDAMENTALE (SC)						
<b>015 R-D CONCERNANT LES SERVICES GENERAUX DES ADMINISTRATIONS PUBLIQUES</b>						
0150	23.000,000	0,1%	-	0,0%	23.000,000	0,03%
R-D CONCERNANT LES SERVICES GENERAUX DES ADMINISTRATIONS PUBLIQUES						
<b>016 SERVICES GENERAUX DES ADMINISTRATIONS PUBLIQUES N.C.A.</b>						
0160	10.000,000	0,0%	10.000,000	0,0%	20.000,000	0,01%
SERVICES GENERAUX DES ADMINISTRATIONS PUBLIQUES N.C.A.						
<b>017 OPERATIONS CONCERNANT LA DETTE PUBLIQUE (SC)</b>						
0170	952.129,716	1,9%	952.129,716	1,9%	1.904.259,432	2,45%
OPERATIONS CONCERNANT LA DETTE PUBLIQUE (SC)						
<b>018 TRANSFERTS DE CARACTERE GENERAL ENTRE ADMINISTRATIONS PUBLIQUES</b>						
0180	2.976,189,264	10,4%	264.347,836	0,5%	3.240.537,100	4,17%
TRANSFERTS DE CARACTERE GENERAL ENTRE ADMINISTRATIONS PUBLIQUES						
<b>02 DEFENSE</b>						
<b>021 DEFENSE MILITAIRE</b>						
0210	-	0,00%	-	0,00%	-	0,00%
DEFENSE MILITAIRE (SC)						
<b>022 DEFENSE CIVILE</b>						
0220	-	0,0%	-	0,0%	-	0,0%
DEFENSE CIVILE (SC)						
<b>023 AIDE MILITAIRE A DES PAYS ETRANGERS</b>						
0230	-	0,0%	-	0,0%	-	0,0%
AIDE MILITAIRE A DES PAYS ETRANGERS (SC)						
<b>024 R-D CONCERNANT LA DEFENSE</b>						
0240	-	0,0%	-	0,0%	-	0,0%
R-D CONCERNANT LA DEFENSE (SC)						
<b>025 DEFENSE N.C.A.</b>						
0250	-	0,0%	-	0,0%	-	0,0%
DEFENSE N.C.A.(SC)						
<b>03 ORDRE ET SECURITE PUBLIQUE</b>						
<b>031 SERVICES DE POLICE</b>						
0310	5.936.174,728	20,70%	2.371.620,874	4,84%	8.307.795,602	10,70%
SERVICES DE POLICE						
032	3.978.676,502	13,9%	313.055,050	0,6%	4.291.731,552	5,53%
SERVICES DE PROTECTION CIVILE						
0320	17.194,086	0,1%	680.080,000	1,4%	697.274,086	0,90%
SERVICES DE PROTECTION CIVILE(SC)						
<b>033 TRIBUNAUX</b>						
0330	17.194,086	0,1%	118.500,000	0,2%	135.694,086	0,17%
TRIBUNAUX (SC)						
<b>034 ADMINISTRATION PENITENTIAIRE</b>						
0340	575.681,448	2,0%	118.500,000	0,2%	694.181,448	0,89%
ADMINISTRATION PENITENTIAIRE						
<b>035 R-D CONCERNANT L'ORDRE ET LA SECURITE PUBLIQUES (SC)</b>						
0350	659.846,330	2,3%	85.000,000	0,2%	744.846,330	0,96%
R-D CONCERNANT L'ORDRE ET LA SECURITE PUBLIQUES (SC)						
<b>036 ORDRE ET SECURITE PUBLIQUES N.C.A.</b>						
0360	704.776,353	2,5%	1.174.985,824	2,4%	1.879.762,177	2,42%
ORDRE ET SECURITE PUBLIQUES N.C.A.						
<b>04 AFFAIRES ECONOMIQUES</b>						
041	3.564.102,270	12,43%	27.964.844,874	57,09%	31.528.947,144	40,80%
TUTELLE DE L'ECONOMIE GENERALE, DES ECHANGES ET DE L'EMPLOI						
0411	386.807,761	1,2%	1.497.135,713	0,9%	1.883.943,474	2,42%
TUTELLE DE L'ECONOMIE GENERALE ET DES ECHANGES						
0412	338.691,054	1,2%	454.349,631	0,9%	793.040,685	1,02%
AFFAIRES GENERALES CONCERNANT L'EMPLOI (SC)						
042	48.116,697	0,2%	1.042.786,082	2,1%	1.090.902,779	1,40%
AGRICULTURE SYLVICULTURE PECHE ET CHASSE						
0421	484.337,567	1,7%	1.933.784,600	3,9%	2.398.122,167	3,08%
AGRICULTURE						
0422	407.205,129	1,4%	1.907.784,600	3,9%	2.314.989,729	2,98%
SYLVICULTURE (SC)						
0423	17.696,703	0,1%	-	0,0%	17.696,703	0,02%
SYLVICULTURE (SC)						

**CLASSIFICATION FONCTIONNELLE DES CREDITS BUDGETAIRES**  
**EXERCICE 2007-2008**

	FONCT.	FONCT.	FONCT.	INVEST.	POND. INVEST.	TOTAL	POND. BUDGET
<b>TOTAL</b>	28,675,133,028	100%	48,986,332,525	100%	77,661,464,553	100%	
043	39,435,735	0.1%	26,000,000	0.1%	65,435,735	0.08%	
0431	2,102,847,580	0.0%	9,247,167,103	0.0%	11,350,014,683	0.01%	
0432	4,847,580	0.0%	-	0.0%	4,847,580	0.00%	
0433	-	0.0%	-	0.0%	-	0.00%	
0434	-	0.0%	-	0.0%	-	0.00%	
0435	2,098,000,000	7.3%	9,207,046,887	18.8%	11,305,046,887	14.56%	
0436	402,814,221	0.0%	40,120,216	0.1%	442,934,437	0.05%	
044	402,814,221	0.0%	40,120,216	0.1%	442,934,437	0.05%	
0441	32,989,850	0.1%	-	0.0%	32,989,850	0.04%	
0442	21,088,384	0.1%	-	0.0%	21,088,384	0.03%	
0443	348,735,987	1.2%	-	0.0%	348,735,987	0.45%	
045	46,703,827	0.1%	9,658,934,610	19.7%	9,705,638,437	12.46%	
0451	32,391,318	0.0%	9,647,134,610	19.7%	9,679,525,928	12.46%	
0452	14,312,509	0.0%	11,800,000	0.0%	26,112,509	0.03%	
0453	-	0.0%	-	0.0%	-	0.00%	
0454	-	0.0%	-	0.0%	-	0.00%	
0455	-	0.0%	-	0.0%	-	0.00%	
046	16,160,971	0.1%	43,887,220	0.1%	60,048,191	0.08%	
0460	16,160,971	0.1%	43,887,220	0.1%	60,048,191	0.08%	
047	18,595,953	0.1%	5,412,023,036	11.0%	5,535,165,724	0.02%	
0471	18,595,953	0.1%	5,412,023,036	11.0%	18,595,953	0.02%	
0472	-	0.0%	-	0.0%	-	0.00%	
0473	104,546,735	0.4%	-	0.0%	104,546,735	0.13%	
0474	-	0.0%	5,412,023,036	11.0%	5,412,023,036	6.97%	
048	21,287,656	0.1%	39,347,092	0.1%	60,634,748	0.08%	
0481	21,287,656	0.1%	39,347,092	0.1%	60,634,748	0.08%	
0482	-	0.0%	-	0.0%	-	0.00%	
0483	-	0.0%	-	0.0%	-	0.00%	
0484	-	0.0%	-	0.0%	-	0.00%	
0485	-	0.0%	-	0.0%	-	0.00%	
0486	-	0.0%	-	0.0%	-	0.00%	
0487	-	0.0%	-	0.0%	-	0.00%	
049	132,565,500	0.3%	132,565,500	0.3%	265,131,000	0.34%	
0490	132,565,500	0.3%	132,565,500	0.3%	265,131,000	0.34%	
05	431,382,208	1.50%	2,690,181,620	5.49%	3,121,563,828	4.02%	
051	137,174,364	0.5%	130,315,778	0.3%	267,490,142	0.34%	
052	137,174,364	0.5%	130,315,778	0.3%	267,490,142	0.34%	
053	-	0.0%	819,400,000	1.7%	819,400,000	1.06%	
054	152,264,364	0.5%	877,875,310	1.8%	1,030,139,674	1.33%	
055	152,264,364	0.5%	877,875,310	1.8%	1,030,139,674	1.33%	
056	141,943,479	0.5%	862,590,532	1.8%	1,004,534,011	1.29%	
0560	141,943,479	0.5%	862,590,532	1.8%	1,004,534,011	1.29%	
06	68,405,415	0.24%	3,942,501,710	8.05%	4,010,907,125	5.16%	
061	24,949,987	0.1%	63,080,000	0.1%	88,029,987	0.11%	
062	27,504,265	0.1%	531,117,920	1.1%	558,622,185	0.72%	
063	15,951,163	0.1%	3,195,303,790	6.5%	3,211,254,953	4.13%	
064	15,951,163	0.1%	3,195,303,790	6.5%	3,211,254,953	4.13%	

CLASSIFICATION FONCTIONNELLE DES CREDITS BUDGETAIRES  
EXERCICE 2007-2008

	FONCT.	POND. FONCT.	INVEST.	POND. INVEST.	TOTAL	POND. BUDGET
<b>TOTAL</b>	28.675.132.029	100%	48.998.332.525	100%	77.661.464.553	100%
065 R-D DANS LE DOMAINE DU LOGEMENT ET DES EQUIPEMENTS COLLECTIFS	-	0,0%	148.000.000	0,3%	148.000.000	0,19%
066 LOGEMENT ET EQUIPEMENTS COLLECTIFS N.C.A.	-	0,0%	5.000.000	-	5.000.000	-
07 SANTE	1.480.107.004	5,16%	951.578.646	1,94%	2.431.685.650	3,13%
071 PRODUITS APPAREILS ET MATERIELS MEDICAUX	-	-	-	-	-	-
0711 PRODUITS PHARMACEUTIQUES	-	0,0%	-	0,0%	-	0,0%
0712 PRODUITS MEDICAUX DIVERS	-	0,0%	-	0,0%	-	0,0%
0713 APPAREILS ET MATERIEL THERAPEUTIQUES	-	0,0%	-	0,0%	-	0,0%
072 SERVICES AMBLATOIRES	-	-	-	-	-	-
0721 SERVICES DE MEDECINE GENERALE	-	0,0%	-	0,0%	-	0,0%
0722 SERVICE DE MEDECINE SPECIALISEE	-	0,0%	-	0,0%	-	0,0%
0723 SERVICES DENTAIRES	-	0,0%	-	0,0%	-	0,0%
0724 SERVICES PARAMEDICAUX	-	0,0%	-	0,0%	-	0,0%
073 SERVICES HOSPITALIERS	295.829.672	-	231.960.514	-	527.790.186	-
0731 SERVICES HOSPITALIERS GENERAUX	255.201.864	0,9%	91.895.290	0,2%	347.097.154	0,45%
0732 SERVICES HOSPITALIERS SPECIALISES(SI)	40.627.808	0,1%	12.000.000	0,0%	52.627.808	0,07%
0733 SERVICES DES DISPENSAIRES ET DES MATERNITES (SI)	-	0,0%	128.065.224	0,3%	128.065.224	0,16%
0734 SERVICES DES MAISONS DE REPOS ET DES MAISONS DE SAINTE (SI)	-	0,0%	-	0,0%	-	0,00%
074 SERVICES DE SAINTE PUBLIQUE	92.740.254	-	461.036.236	-	553.776.490	-
0740 SERVICES DE SAINTE PUBLIQUE (SI)	92.740.254	0,3%	461.036.236	0,9%	553.776.490	0,71%
075 RD DANS LE DOMAINE DE LA SAINTE	-	0,0%	-	0,0%	-	0,00%
0750 RD DANS LE DOMAINE DE LA SAINTE (SC)	1.091.537.079	-	258.581.896	-	1.350.118.975	-
076 SAINTE N.C.A	1.091.537.079	3,8%	258.581.896	0,5%	1.350.118.975	1,74%
08 LOISIRS CULTURE ET CULT	750.995.156	2,62%	212.260.000	0,43%	963.255.156	1,24%
081 SERVICES RECREATIFS ET SPORTIFS	136.006.132	-	113.940.000	-	249.946.132	-
0810 SERVICES RECREATIFS ET SPORTIFS	136.006.132	0,5%	113.940.000	0,2%	249.946.132	0,32%
082 SERVICES CULTURELLES	313.847.329	-	74.320.000	-	388.167.329	-
0820 SERVICES CULTURELLES	313.847.329	1,1%	74.320.000	0,2%	388.167.329	0,50%
083 SERVICE DES RADIODIFFUSION, DE TELEVISION ET D'EDITION(SC)	96.813.108	-	8.000.000	-	104.813.108	-
0830 SERVICE DES RADIODIFFUSION, DE TELEVISION ET D'EDITION(SC)	96.813.108	0,3%	8.000.000	0,0%	104.813.108	0,13%
084 CULTE ET AUTRES SERVICES COMMUNAUTAIRES (SC)	-	-	-	-	-	-
0840 CULTE ET AUTRES SERVICES COMMUNAUTAIRES (SC)	-	0,0%	-	0,0%	-	0,00%
085 RD-DANS LE DOMAINE DES LOISIRS, DE LA CULTURE ET DU CULTE (SC)	100.000.000	-	8.000.000	-	108.000.000	-
0850 RD-DANS LE DOMAINE DES LOISIRS, DE LA CULTURE ET DU CULTE (SC)	100.000.000	0,3%	8.000.000	0,0%	108.000.000	0,14%
086 LOISIR, CULTURE ET CULT N.C.A (SC)	104.328.587	-	8.000.000	-	112.328.587	-
0860 LOISIR, CULTURE ET CULT N.C.A (SC)	104.328.587	0,4%	8.000.000	0,0%	112.328.587	0,14%
09 ENSEIGNEMENT	5.628.830.753	19,63%	2.144.337.380	4,38%	7.773.168.133	10,01%
091 ENSEIGNEMENT PRELELEMENTAIRE ET PRIMAIRE	40.382.893	-	166.194.232	-	206.577.125	-
0911 ENSEIGNEMENT PRELELEMENTAIRE	-	0,0%	100.000.000	0,2%	100.000.000	0,13%
0912 ENSEIGNEMENT PRIMAIRE (SI)	40.382.893	0,1%	66.194.232	0,1%	106.577.125	0,14%
092 ENSEIGNEMENT SECONDAIRE	29.101.352	-	821.925.464	-	851.026.816	-
0921 PREMIER CYCLE DE L'ENSEIGNEMENT SECONDAIRE (SI)	29.101.352	0,1%	821.925.464	1,7%	851.026.816	1,10%
0922 DEUXIEME CYCLE DE L'ENSEIGNEMENT SECONDAIRE (SI)	-	0,0%	-	0,0%	-	0,00%
093 ENSEIGNEMENT POSTESECONDAIRE NON SUPERIEUR	2.804.161	-	5.000.000	-	7.804.161	-
0930 ENSEIGNEMENT POSTESECONDAIRE NON SUPERIEUR(SI)	2.804.161	0,0%	5.000.000	0,0%	7.804.161	0,01%
094 ENSEIGNEMENT SUPERIEUR	546.271.209	-	90.000.000	-	636.271.209	-
0941 ENSEIGNEMENT SUPERIEUR NON DOCTORAL	546.271.209	1,9%	90.000.000	0,2%	636.271.209	0,82%
0942 ENSEIGNEMENT SUPERIEUR DOCTORAL (SI)	-	0,0%	-	0,0%	-	0,00%
095 ENSEIGNEMENT NON DEFINI PAR NIVEAU	235.108.292	-	495.729.978	-	730.838.270	-
0950 ENSEIGNEMENT NON DEFINI PAR NIVEAU(SI)	235.108.292	0,8%	495.729.978	1,0%	730.838.270	0,94%
096 SERVICES ANNEXES A L'ENSEIGNEMENT	-	-	565.487.706	-	565.487.706	-
0960 SERVICES ANNEXES A L'ENSEIGNEMENT(SI)	-	0,0%	565.487.706	1,2%	565.487.706	0,73%
097 RD-DANS LE DOMAINE DE L'ENSEIGNEMENT	124.000.000	-	-	-	124.000.000	-
0970 RD-DANS LE DOMAINE DE L'ENSEIGNEMENT (SC)	124.000.000	0,4%	-	0,0%	124.000.000	0,16%
098 ENSEIGNEMENT N.C.A.	4.651.162.846	-	-	-	4.651.162.846	-
0980 ENSEIGNEMENT N.C.A.(SC)	4.651.162.846	16,2%	-	0,0%	4.651.162.846	5,95%

**CLASSIFICATION FONCTIONNELLE DES CREDITS BUDGETAIRES  
EXERCICE 2007-2008**

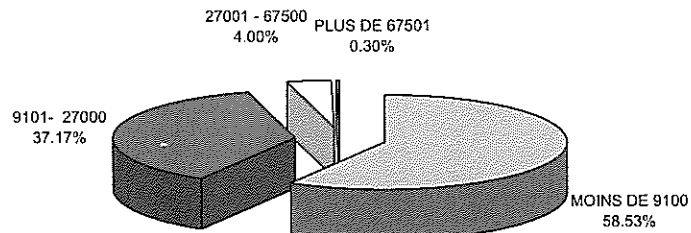
	FONCT.	POND. FONCT.	INVEST.	POND. INVEST.	TOTAL	PONDERATION DU BUDGET
<b>TOTAL</b>	28.675.132.028	100%	48.986.332.525	100%	77.661.464.553	100%
<b>10 PROTECTION SOCIALE</b>	955.357.358	3.33%	1.078.734.578	2.20%	2.034.091.936	2.62%
101 MALADIE ET INVALIDITE	360.000.000				360.000.000	
1011 MALADIE(S)		1.3%		0.0%		0.46%
1012 INVALIDITE (S)	360.000.000	0.0%		0.0%	360.000.000	0.00%
102 VIEILLESSE	381.658.199				381.658.199	
1020 VIEILLESSE (S)	381.658.199	1.3%		0.0%	381.658.199	0.49%
103 SURVIVANTS			360.620.000	0.7%	360.620.000	0.46%
1030 SURVIVANTS(S)		0.0%	360.620.000	0.7%	360.620.000	0.46%
104 FAMILLE ET ENFANTS			173.313.440		173.313.440	
1040 FAMILLE ET ENFANTS (S)		0.0%	173.313.440	0.4%	173.313.440	0.22%
105 CHOMAGE						
1050 CHOMAGE (S)		0.0%		0.0%		0.00%
106 LOGEMENT			20.000.000		20.000.000	
1060 LOGEMENT		0.0%	20.000.000	0.0%	20.000.000	0.03%
107 EXCLUSION SOCIALE N.C.A.	140.529.868		50.000.000		190.529.868	
1070 EXCLUSION SOCIALE N.C.A.	140.529.868	0.5%	50.000.000	0.1%	190.529.868	0.25%
108 RD-DANS LE DOMAINE DE LA PROTECTION SOCIALE						
1080 RD-DANS LE DOMAINE DE LA PROTECTION SOCIALE		0.0%		0.0%		0.00%
109 PROTECTION SOCIALE N.C.A.	73.169.291		474.801.138		547.970.429	
1090 PROTECTION SOCIALE N.C.A.	73.169.291	0.3%	474.801.138	1.0%	547.970.429	0.71%

**SITUATION DU PERSONNEL REGULIER  
DE L'ADMINISTRATION CENTRALE**

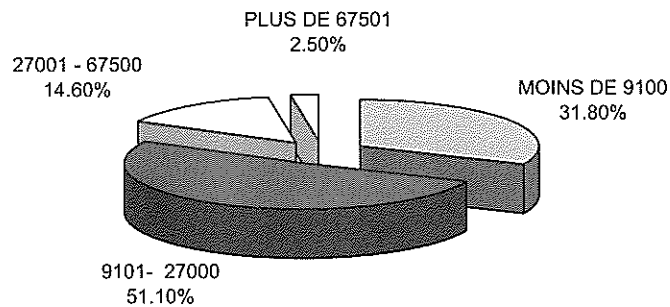
**BUDGET 2007-2008**  
**SITUATION DU PERSONNEL REGULIER DE L'ADMINISTRATION CENTRALE**

TRANCHE	EFFECTIF	SALAIRE MENSUEL
MOINS DE 9100	30,515	174,016,887
9101- 27000	19,380	279,630,453
27001 - 67500	2,085	79,923,109
PLUS DE 67501	155	13,690,000
<b>TOTAL</b>	<b>52,135</b>	<b>547,260,449</b>

**REPARTITION DU PERSONNEL REGULIER PAR TRANCHE DE SALAIRE**



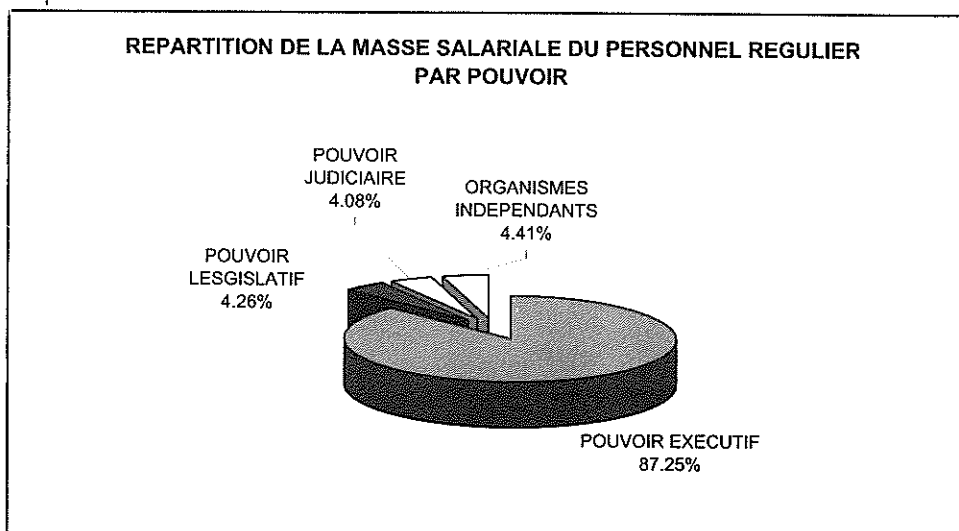
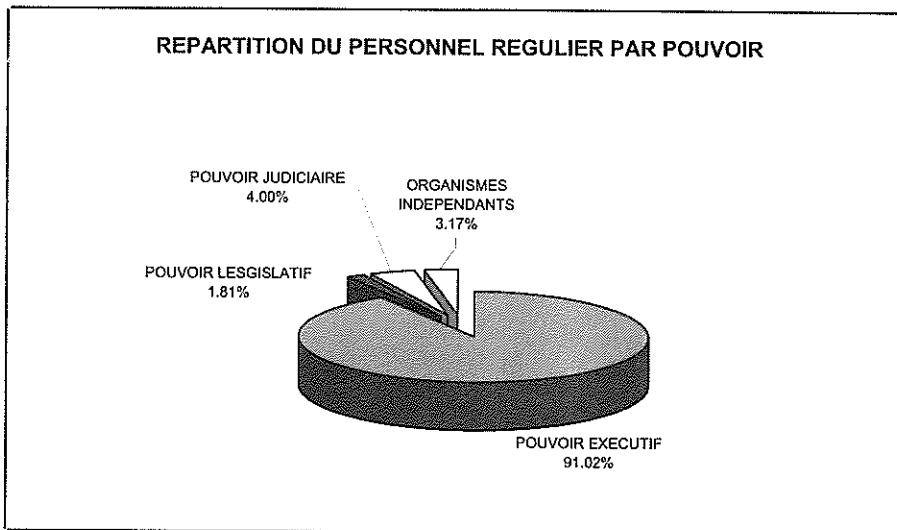
**REPARTITION DE LA MASSE SALARIALE DU PERSONNEL REGULIER PAR TRANCHE DE SALAIRE**





**BUDGET 2007-2008**  
**SITUATION DU PERSONNEL REGULIER DE L'ADMINISTRATION CENTRALE**

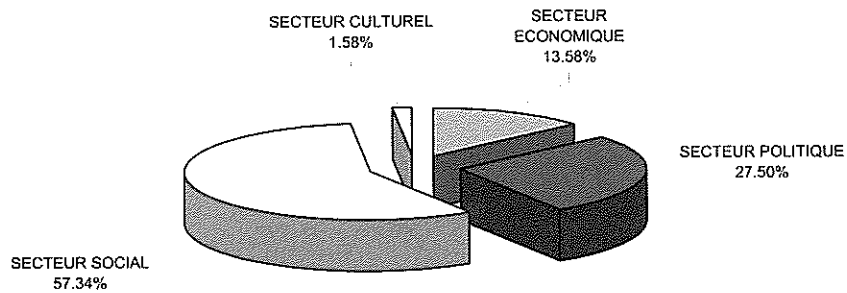
POUVOIR	EFFECTIF	SALAIRE MENSUEL
POUVOIR EXECUTIF	47,453	477,501,089
POUVOIR LEGISLATIF	943	23,301,465
POUVOIR JUDICIAIRE	2,086	22,307,105
ORGANISMES INDEPENDANTS	1,653	24,150,790
<b>TOTAL</b>	<b>52,135</b>	<b>547,260,449</b>



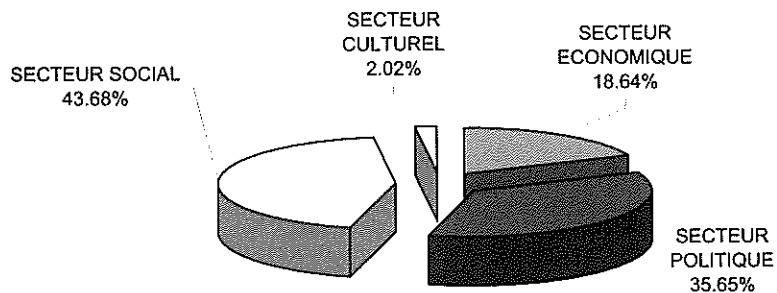
**BUDGET 2007-2008**  
**SITUATION DU PERSONNEL REGULIER DE L'ADMINISTRATION CENTRALE**

SECTEUR	EFFECTIF	SALAIRE MENSUEL
SECTEUR ECONOMIQUE	7,080	102,015,405
SECTEUR POLITIQUE	14,337	195,107,409
SECTEUR SOCIAL	29,892	239,058,465
SECTEUR CULTUREL	826	11,079,170
<b>TOTAL</b>	<b>52,135</b>	<b>547,260,449</b>

**REPARTITION DU PERSONNEL REGULIER PAR SECTEUR**



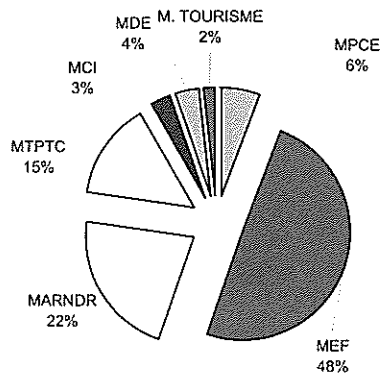
**REPARTITION DE LA MASSE SALARIALE DU PERSONNEL REGULIER PAR SECTEUR**



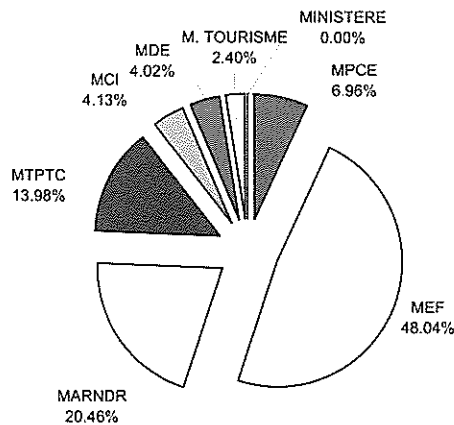
**BUDGET 2007-2008  
SITUATION DU PERSONNEL REGULIER DE L'ADMINISTRATION CENTRALE**

MINISTERE	EFFECTIF	SALAIRE MENSUEL
MPCE	388	6,532,420
MEF	3,271	45,056,203
MARNDR	1,451	19,193,260
MTPTC	974	13,114,197
MCI	195	3,873,075
MDE	232	3,774,770
M. TOURISME	117	2,247,390
<b>TOTAL</b>	<b>6,628</b>	<b>93,791,315</b>

**REPARTITION DE L'EFFECTIF DU PERSONNEL REGULIER DU SECTEUR ECONOMIQUE PAR MINISTERE**



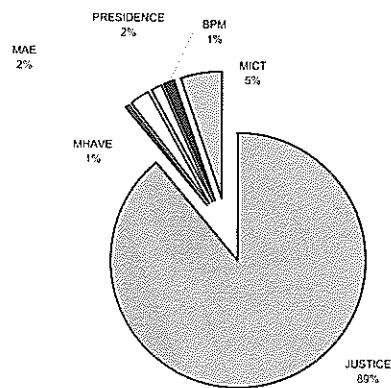
**REPARTITION DE LA MASSE SALARIALE DU PERSONNEL REGULIER DU SECTEUR ECONOMIQUE PAR MINISTERE**



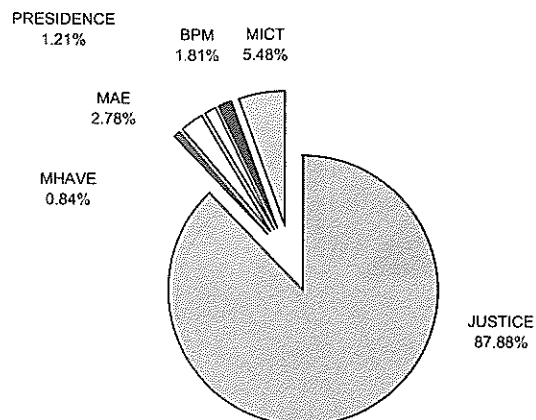
**BUDGET 2007-2008**  
**SITUATION DU PERSONNEL REGULIER DE L'ADMINISTRATION CENTRALE**

MINISTERE	EFFECTIF	SALAIRE MENSUEL
JUSTICE	10,039	130,528,939
MHAVE	62	1,241,470
MAE	260	4,135,650
PRESIDENCE	179	1,800,705
BPM	155	2,688,925
MICT	583	8,138,100
<b>TOTAL</b>	<b>11,278</b>	<b>148,533,789</b>

**REPARTITION DE L'EFFECTIF DU PERSONNEL REGULIER DU SECTEUR POLITIQUE PAR MINISTERE**

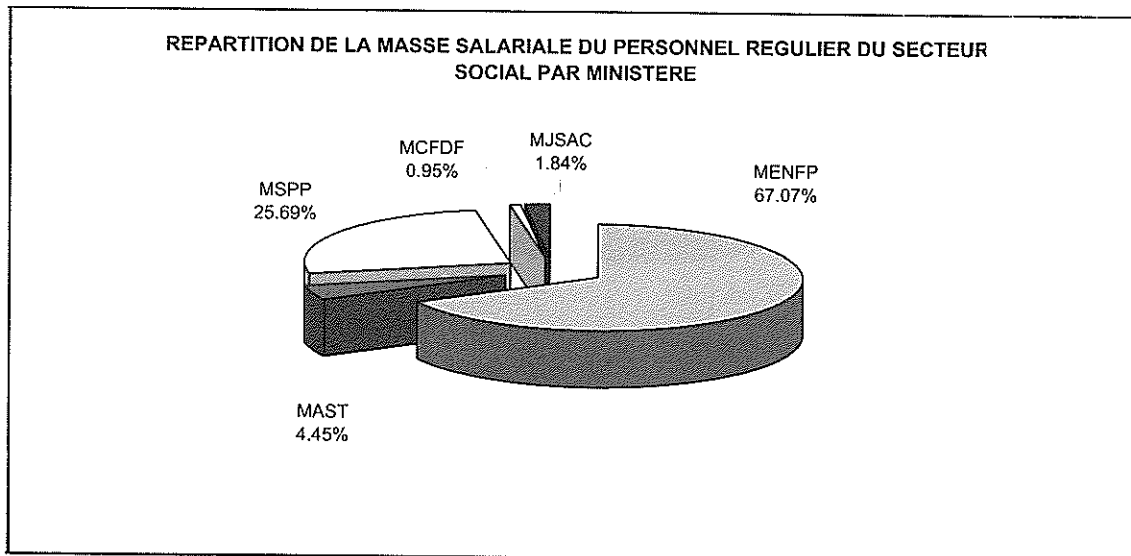
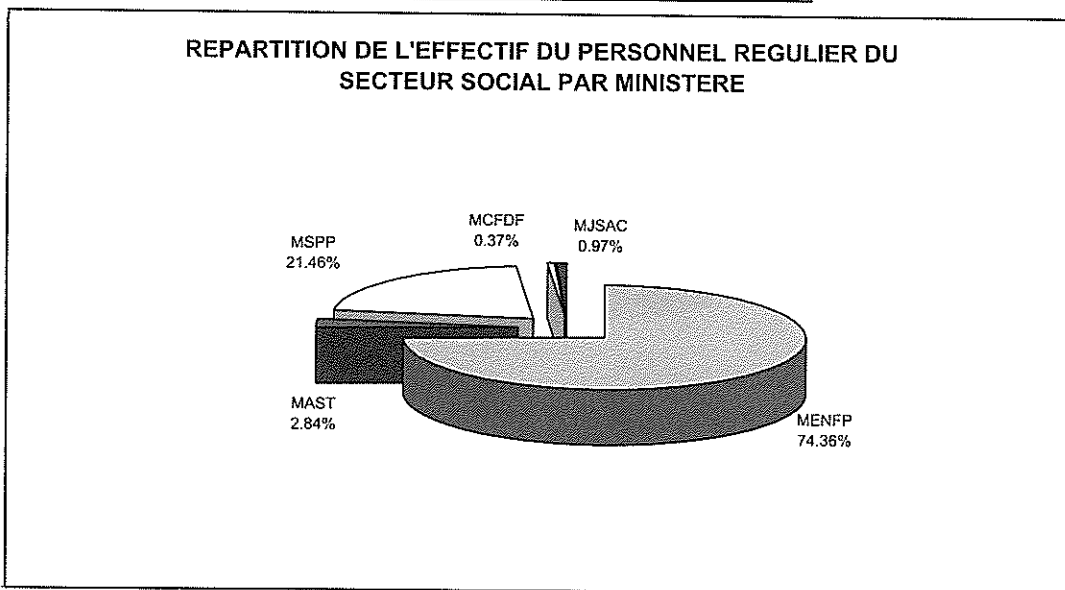


**REPARTITION DE LA MASSE SALARIALE DU PERSONNEL REGULIER DU SECTEUR POLITIQUE PAR MINISTERE**



**BUDGET 2007-2008  
SITUATION DU PERSONNEL REGULIER DE L'ADMINISTRATION CENTRALE**

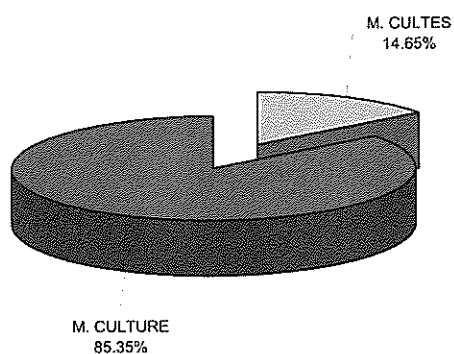
MINISTERE	EFFECTIF	SALAIRE MENSUEL
MENFP	21,356	150,295,940
MAST	816	9,978,765
MSPP	6,164	57,572,930
MCFDF	107	2,131,980
MJSAC	278	4,117,200
<b>TOTAL</b>	<b>28,721</b>	<b>224,096,815</b>



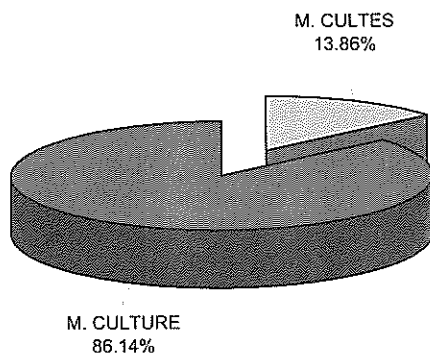
**BUDGET 2007-2008**  
**SITUATION DU PERSONNEL REGULIER DE L'ADMINISTRATION CENTRALE**

MINISTERE	EFFECTIF	SALAIRE MENSUEL
M. CULTES	121	1,535,040
M. CULTURE	705	9,544,130
<b>TOTAL</b>	<b>826</b>	<b>11,079,170</b>

**REPARTITION DE L'EFFECTIF DU PERSONNEL REGULIER DU  
SECTEUR CULTUREL PAR MINISTERE**

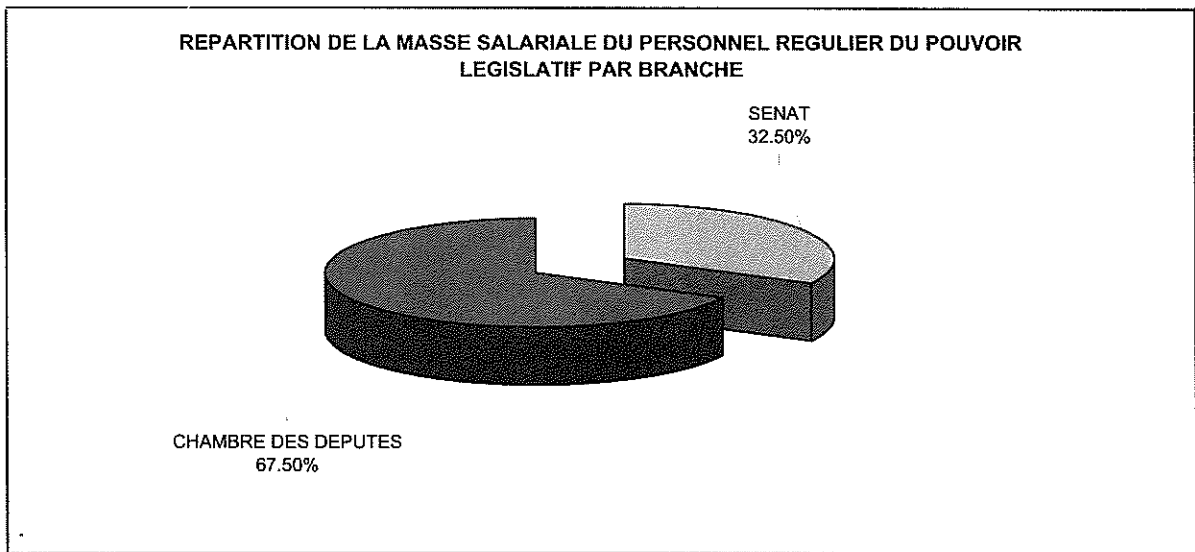
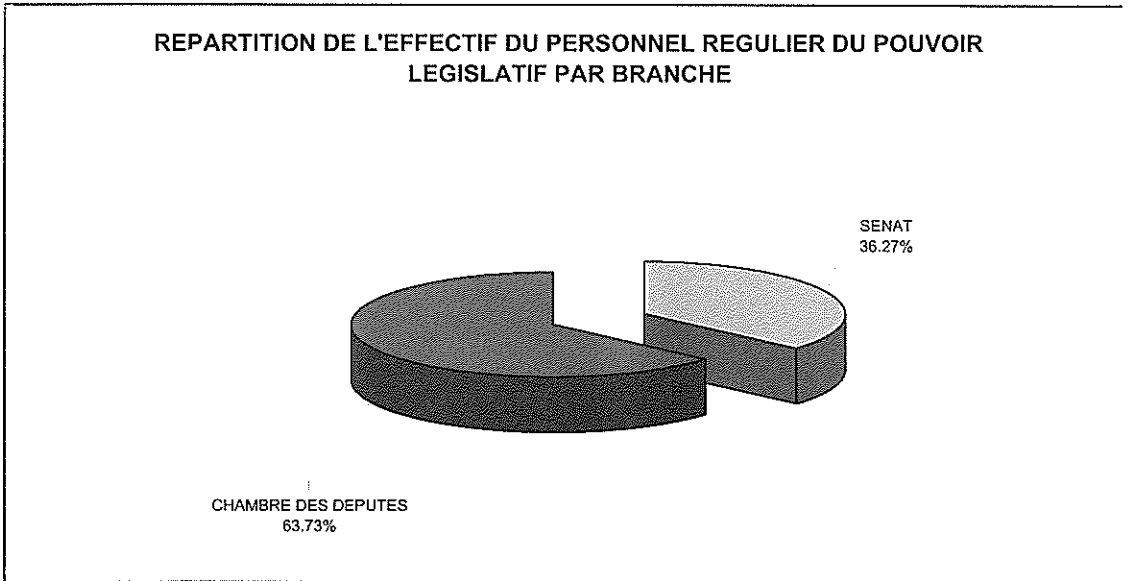


**REPARTITION DE LA MASSE SALARIALE DU PERSONNEL REGULIER DU SECTEUR  
CULTUREL PAR MINISTERE**



**BUDGET 2007-2008  
SITUATION DU PERSONNEL REGULIER DE L'ADMINISTRATION CENTRALE**

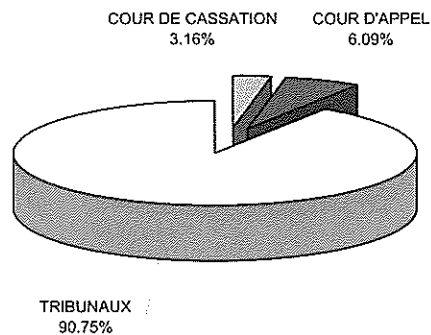
INSTITUTION	EFFECTIF	SALAIRE MENSUEL
SENAT	342	7,573,965
CHAMBRE DES DEPUTES	601	15,727,500
<b>TOTAL</b>	<b>943</b>	<b>23,301,465</b>



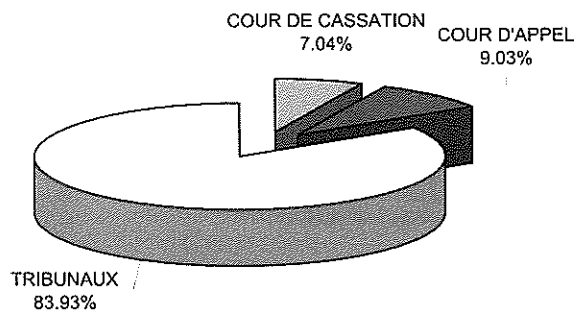
**BUDGET 2007-2008**  
**SITUATION DU PERSONNEL REGULIER DE L'ADMINISTRATION CENTRALE**

<u>INSTITUTION</u>	<u>EFFECTIF</u>	<u>SALAIRE MENSUEL</u>
COUR DE CASSATION	66	1,570,625
COUR D'APPEL	127	2,013,660
TRIBUNAUX	1,893	18,722,820
<b>TOTAL</b>	<b>2,086</b>	<b>22,307,105</b>

**REPARTITION DE L'EFFECTIF DU PERSONNEL REGULIER DU  
POUVOIR JUDICIAIRE PAR INSTITUTION**



**REPARTITION DE LA MASSE SALARIALE DU PERSONNEL REGULIER DU POUVOIR  
JUDICIAIRE PAR INSTITUTION**

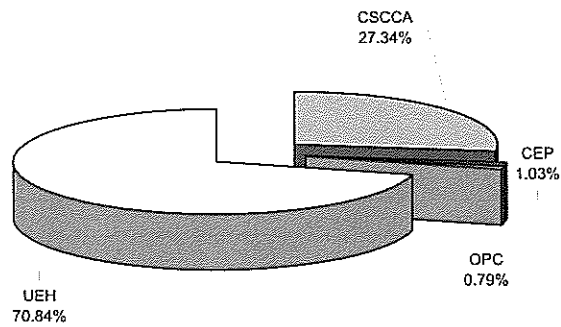




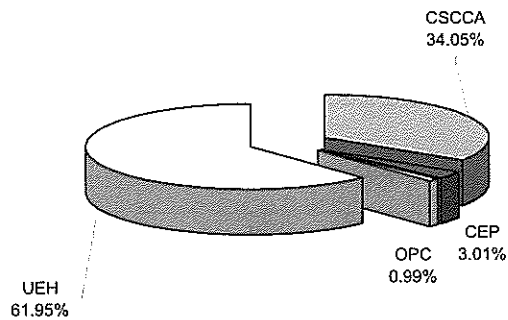
**BUDGET 2007-2008  
SITUATION DU PERSONNEL REGULIER DE L'ADMINISTRATION CENTRALE**

INSTITUTION	EFFECTIF	SALAIRE MENSUEL
CSCCA	452	8,224,090
CEP	17	726,375
OPC	13	238,675
UEH	1,171	14,961,650
<b>TOTAL</b>	<b>1,653</b>	<b>24,150,790</b>

**REPARTITION DE L'EFFECTIF DU PERSONNEL REGULIER DES  
ORGANISMES INDEPENDANTS PAR INSTITUTION**



**REPARTITION DE LA MASSE SALARIALE DU PERSONNEL REGULIER DES  
ORGANISMES INDEPENDANTS PAR INSTITUTION**



**BUDGET 2007-2008**  
**SITUATION DU PERSONNEL REGULIER DE L'ADMINISTRATION CENTRALE**

INSTITUTION/TRANCHE	Effectif	Salaire mensuel
<b>TOTAL</b>	<b>52,135</b>	<b>547,260,449</b>
<b>POUVOIR EXECUTIF</b>	<b>47,453</b>	<b>477,501,089</b>
<b>SECTEUR ECONOMIQUE</b>	<b>6,628</b>	<b>93,791,315</b>
<b>1111-MINISTERE DE LA PLANIFICATION ET DE LA COOPERATION EXTERNE</b>	<b>388</b>	<b>6,532,420</b>
<b>1111-1-11-BUREAU DU MINISTRE</b>	<b>20</b>	<b>344,675</b>
1111-1-1111-BUREAU DU MINISTRE	20	344,675
MOINS DE 9100	10	72,025
9101- 27000	9	171,650
PLUS DE 67501	1	101,000
<b>1111-1-12-DIRECTION GENERALE DES SERVICES INTERNES</b>	<b>296</b>	<b>5,117,210</b>
<b>1111-1-1211-DIRECTION GENERALE</b>	<b>97</b>	<b>1,965,475</b>
MOINS DE 9100	30	201,175
9101- 27000	45	780,000
27001 - 67500	22	984,300
<b>1111-1-1212-DIRECTION DES AFFAIRES ADMINISTRATIVES</b>	<b>50</b>	<b>755,360</b>
MOINS DE 9100	23	159,685
9101- 27000	19	308,975
27001 - 67500	8	286,700
<b>1111-1-1213-DIRECTION PROGR. ECONOMIQUE ET SOCIAL</b>	<b>16</b>	<b>402,475</b>
MOINS DE 9100	3	19,525
9101- 27000	6	113,150
27001 - 67500	7	269,800
<b>1111-1-1214-DIRECTION D'EVALUATION ET CONTROLE</b>	<b>16</b>	<b>331,400</b>
MOINS DE 9100	2	8,400
9101- 27000	10	163,900
27001 - 67500	4	159,100
<b>1111-1-1215-DIRECTION DE LA COOPERATION EXTERNE</b>	<b>23</b>	<b>456,075</b>
MOINS DE 9100	9	63,575
9101- 27000	7	124,350
27001 - 67500	7	268,150
<b>1111-1-1241-DIRECTION DEPARTEMENTALE DE L'OUEST</b>	<b>17</b>	<b>191,600</b>
MOINS DE 9100	8	59,900
9101- 27000	9	131,700
<b>1111-1-1242-DIRECTION DEPARTEMENTALE DU SUD-EST</b>	<b>7</b>	<b>109,500</b>
MOINS DE 9100	2	7,400
9101- 27000	4	61,850
27001 - 67500	1	40,250
<b>1111-1-1243-DIRECTION DEPARTEMENTALE DU NORD</b>	<b>11</b>	<b>161,550</b>
MOINS DE 9100	5	36,325
9101- 27000	4	54,075
27001 - 67500	2	71,150
<b>1111-1-1244-DIRECTION DEPARTEMENTALE DU CENTRE</b>	<b>12</b>	<b>132,125</b>
MOINS DE 9100	9	63,625

**BUDGET 2007-2008**  
**SITUATION DU PERSONNEL REGULIER DE L'ADMINISTRATION CENTRALE**

INSTITUTION/TRANCHE	Effectif	Salaire mensuel
9101- 27000	2	28,250
27001 - 67500	1	40,250
<b>1111-1-1245-DIRECTION DEPARTEMENTALE DE L'ARTIBONITE</b>	<b>12</b>	<b>142,450</b>
MOINS DE 9100	8	55,850
9101- 27000	3	46,350
27001 - 67500	1	40,250
<b>1111-1-1246-DIRECTION DEPARTEMENTALE DU SUD</b>	<b>13</b>	<b>156,950</b>
MOINS DE 9100	7	46,450
9101- 27000	5	70,250
27001 - 67500	1	40,250
<b>1111-1-1247-DIRECTION DEPARTEMENTALE DU NORD-EST</b>	<b>8</b>	<b>108,875</b>
MOINS DE 9100	4	22,225
9101- 27000	3	46,400
27001 - 67500	1	40,250
<b>1111-1-1248-DIRECTION DEPARTEMENTALE DE LA GRANDE-ANSE</b>	<b>6</b>	<b>91,500</b>
MOINS DE 9100	3	14,150
9101- 27000	2	37,100
27001 - 67500	1	40,250
<b>1111-1-1249-DIRECTION DEPARTEMENTALE DU NORD-OUEST</b>	<b>8</b>	<b>111,875</b>
MOINS DE 9100	4	23,225
9101- 27000	3	48,400
27001 - 67500	1	40,250
<b>1111213-CENTRE DE TECHNI. DE PLANIF. ET D'ECONOMIE APPLIQUEE.(CTPEA</b>	<b>32</b>	<b>404,625</b>
<b>1111-2-1312-DIRECTION DES AFFAIRES ADMINISTRATIVES</b>	<b>32</b>	<b>404,625</b>
MOINS DE 9100	21	108,275
9101- 27000	6	109,100
27001 - 67500	5	187,250
<b>1111214-CONSEIL NATIONAL DES COOPERATIVES (CNC)</b>	<b>34</b>	<b>489,990</b>
<b>1111-2-1411-DIRECTION GENERALE</b>	<b>34</b>	<b>489,990</b>
MOINS DE 9100	20	144,590
9101- 27000	11	183,900
27001 - 67500	3	161,500
<b>1111215-CENTRE NTL DE L'INFORM. GEO SPAT.</b>	<b>6</b>	<b>175,920</b>
<b>1111-2-1511-CENTRE NTL DE L'INFORM. GEO SPAT.</b>	<b>6</b>	<b>175,920</b>
MOINS DE 9100	1	6,750
9101- 27000	2	39,870
27001 - 67500	3	129,300

**BUDGET 2007-2008**  
**SITUATION DU PERSONNEL REGULIER DE L'ADMINISTRATION CENTRALE**

INSTITUTION/TRANCHE	Effectif	Salaire mensuel
<b>1112-MINISTERE DE L'ECONOMIE ET DES FINANCES</b>	<b>3,271</b>	<b>45,056,203</b>
<b>1112-1-11-BUREAU DU MINISTRE</b>	<b>7</b>	<b>205,275</b>
1112-1-1111-BUREAU DU MINISTRE	7	205,275
MOINS DE 9100	2	12,775
9101- 27000	4	91,500
PLUS DE 67501	1	101,000
<b>1112-1-12-DIRECTION GENERALE DES SERVICES INTERNES</b>	<b>317</b>	<b>6,045,675</b>
<b>1112-1-1211-DIRECTION GENERALE</b>	<b>11</b>	<b>261,875</b>
MOINS DE 9100	4	24,925
9101- 27000	4	82,200
27001 - 67500	3	154,750
<b>1112-1-1212-DIRECTION DES AFFAIRES ADMINISTRATIVES</b>	<b>34</b>	<b>540,550</b>
MOINS DE 9100	15	101,700
9101- 27000	14	258,900
27001 - 67500	5	179,950
<b>1112-1-1213-UNITE DE PROGRAMMATION</b>	<b>9</b>	<b>359,300</b>
MOINS DE 9100	1	5,400
9101- 27000	1	18,150
27001 - 67500	7	335,750
<b>1112-1-1214-DIRECTION DE LA PENSION CIVILE</b>	<b>24</b>	<b>478,625</b>
MOINS DE 9100	4	26,275
9101- 27000	14	241,500
27001 - 67500	6	210,850
<b>1112-1-1215-UNITE INFORMATIQUE</b>	<b>9</b>	<b>159,225</b>
MOINS DE 9100	2	14,825
9101- 27000	6	97,400
27001 - 67500	1	47,000
<b>1112-1-1216-DIRECTION DES AFFAIRES JURIDIQUES</b>	<b>3</b>	<b>59,775</b>
MOINS DE 9100	2	12,775
9101- 27000	1	47,000
<b>1112-1-1217-DIRECTION DES ETUDES ECONOMIQUES</b>	<b>8</b>	<b>177,050</b>
MOINS DE 9100	2	15,850
9101- 27000	4	73,950
27001 - 67500	2	87,250
<b>1112-1-1218-DIRECTION DU TRESOR</b>	<b>67</b>	<b>1,446,275</b>
MOINS DE 9100	3	22,575
9101- 27000	44	743,900
27001 - 67500	20	679,800
<b>1112-1-1219-DIRECTION DE L'INSPECTION FISCALE</b>	<b>39</b>	<b>692,925</b>
MOINS DE 9100	9	70,025
9101- 27000	24	421,400
27001 - 67500	6	201,500
<b>1112-1-1230-COORDINATION DES DIRECTIONS DEPARTEMENTALES</b>	<b>6</b>	<b>180,750</b>

**BUDGET 2007-2008**  
**SITUATION DU PERSONNEL REGULIER DE L'ADMINISTRATION CENTRALE**

<b>INSTITUTION/TRANCHE</b>	<b>Effectif</b>	<b>Salaire mensuel</b>
9101- 27000	3	62,600
27001 - 67500	3	118,150
<b>1112-1-1239-DIRECTION DEPARTEMENTALE DES NIPPES</b>	<b>8</b>	<b>120,825</b>
MOINS DE 9100	2	12,775
9101- 27000	5	67,800
27001 - 67500	1	40,250
<b>1112-1-1241-DIRECTION DEPARTEMENTALE DE L'OUEST</b>	<b>7</b>	<b>110,750</b>
MOINS DE 9100	2	11,450
9101- 27000	4	59,050
27001 - 67500	1	40,250
<b>1112-1-1242-DIRECTION DEPARTEMENTALE DU SUD-EST</b>	<b>12</b>	<b>184,025</b>
MOINS DE 9100	5	36,725
9101- 27000	6	107,050
27001 - 67500	1	40,250
<b>1112-1-1243-DIRECTION DEPARTEMENTALE DU NORD</b>	<b>15</b>	<b>236,300</b>
MOINS DE 9100	2	10,450
9101- 27000	12	185,600
27001 - 67500	1	40,250
<b>1112-1-1244-DIRECTION DEPARTEMENTALE DU CENTRE</b>	<b>11</b>	<b>185,600</b>
MOINS DE 9100	2	11,450
9101- 27000	8	133,900
27001 - 67500	1	40,250
<b>1112-1-1245-DIRECTION DEPARTEMENTALE DE L'ARTIBONITE</b>	<b>12</b>	<b>208,850</b>
MOINS DE 9100	2	10,450
9101- 27000	9	158,150
27001 - 67500	1	40,250
<b>1112-1-1246-DIRECTION DEPARTEMENTALE DU SUD</b>	<b>12</b>	<b>198,050</b>
MOINS DE 9100	2	10,450
9101- 27000	9	147,350
27001 - 67500	1	40,250
<b>1112-1-1247-DIRECTION DEPARTEMENTALE DU NORD-EST</b>	<b>10</b>	<b>134,675</b>
MOINS DE 9100	4	27,625
9101- 27000	6	107,050
<b>1112-1-1248-DIRECTION DEPARTEMENTALE DE LA GRANDE-ANSE</b>	<b>10</b>	<b>148,450</b>
MOINS DE 9100	4	29,650
9101- 27000	5	78,550
27001 - 67500	1	40,250
<b>1112-1-1249-DIRECTION DEPARTEMENTALE DU NORD-OUEST</b>	<b>10</b>	<b>161,800</b>
MOINS DE 9100	4	26,600
9101- 27000	5	94,950
27001 - 67500	1	40,250
<b>1112213-INSTITUT HAITIEN DE STATISTIQUE ET D'INFORMATIQUE</b>	<b>87</b>	<b>1,939,620</b>
<b>1112-2-1311-DIRECTION GENERALE</b>	<b>20</b>	<b>613,335</b>

**BUDGET 2007-2008**  
**SITUATION DU PERSONNEL REGULIER DE L'ADMINISTRATION CENTRALE**

INSTITUTION/TRANCHE	Effectif	Salaire mensuel
9101- 27000	10	189,835
27001 - 67500	10	423,500
<b>1112-2-1312-DIRECTION DES AFFAIRES ADMINISTRATIVES ET FINANCIERES</b>	<b>29</b>	<b>420,385</b>
MOINS DE 9100	16	114,225
9101- 27000	7	104,660
27001 - 67500	6	201,500
<b>1112-2-1313-DIRECTION DES STATISTIQUES ÉCONOMIQUES</b>	<b>16</b>	<b>364,600</b>
9101- 27000	11	194,000
27001 - 67500	5	170,600
<b>1112-2-1314-DIRECTION DE LA PRODUCTION DES STATISTIQUES</b>	<b>13</b>	<b>299,450</b>
9101- 27000	8	119,500
27001 - 67500	5	179,950
<b>1112-2-1315-DIRECTION DES ETUDES DEMOGRAPHIQUES &amp; SOCIALES</b>	<b>6</b>	<b>149,150</b>
9101- 27000	4	71,250
27001 - 67500	2	77,900
<b>1112-2-1340-BUREAU REGIONAL TRANSVERSAL</b>	<b>1</b>	<b>30,900</b>
9101- 27000	1	30,900
<b>1112-2-1343-DIRECTION DEPARTEMENTALE DU NORD</b>	<b>1</b>	<b>30,900</b>
9101- 27000	1	30,900
<b>1112-2-1346-DIRECTION DEPARTEMENTALE DU SUD</b>	<b>1</b>	<b>30,900</b>
9101- 27000	1	30,900
<b>1112214-DIRECTION GENERALE DU BUDGET</b>	<b>62</b>	<b>1,353,805</b>
<b>1112-2-1411-DIRECTION GENERALE</b>	<b>10</b>	<b>218,905</b>
MOINS DE 9100	4	35,375
9101- 27000	4	55,530
27001 - 67500	2	128,000
<b>1112-2-1412-DIRECTION DES AFFAIRES ADMINISTRATIVES</b>	<b>16</b>	<b>231,975</b>
MOINS DE 9100	9	68,075
9101- 27000	4	55,100
27001 - 67500	3	108,800
<b>1112-2-1413-DIRECTION DU CONTROLE BUDGETAIRE</b>	<b>22</b>	<b>557,825</b>
MOINS DE 9100	2	17,175
9101- 27000	9	177,900
27001 - 67500	11	362,750
<b>1112-2-1414-DIRECTION DE LA PROGRAMMATION BUDGETAIRE</b>	<b>7</b>	<b>176,450</b>
MOINS DE 9100	1	9,100
9101- 27000	4	89,450
27001 - 67500	2	77,900
<b>1112-2-1415-DIRECTION DE LA DETTE PUBLIQUE</b>	<b>7</b>	<b>168,650</b>
9101- 27000	5	90,750
27001 - 67500	2	77,900
<b>1112215-DIRECTION GENERALE DES IMPOTS</b>	<b>1,770</b>	<b>21,260,428</b>
<b>1112-2-1511-DIRECTION GENERALE</b>	<b>148</b>	<b>2,907,025</b>

**BUDGET 2007-2008**  
**SITUATION DU PERSONNEL REGULIER DE L'ADMINISTRATION CENTRALE**

<b>INSTITUTION/TRANCHE</b>	<b>Effectif</b>	<b>Salaire mensuel</b>
MOINS DE 9100	30	227,730
9101- 27000	81	1,274,595
27001 - 67500	37	1,404,700
<b>1112-2-1512-DIRECTION DES AFFAIRES ADMINISTRATIVES</b>	<b>175</b>	<b>1,635,694</b>
MOINS DE 9100	115	698,964
9101- 27000	55	766,130
27001 - 67500	5	170,600
<b>1112-2-1513-DIRECTION DE LA PERCEPTION</b>	<b>455</b>	<b>5,358,994</b>
MOINS DE 9100	214	1,725,198
9101- 27000	226	3,117,346
27001 - 67500	15	516,450
<b>1112-2-1514-DIRECTION DE LA VERIFICATION</b>	<b>12</b>	<b>112,555</b>
MOINS DE 9100	5	28,605
9101- 27000	7	83,950
<b>1112-2-1515-DIRECTION DES OPERATIONS</b>	<b>133</b>	<b>1,037,048</b>
MOINS DE 9100	104	710,542
9101- 27000	29	326,506
<b>1112-2-1516-DIRECTION DES AFFAIRES JURIDIQUES</b>	<b>37</b>	<b>492,907</b>
MOINS DE 9100	22	181,397
9101- 27000	11	174,460
27001 - 67500	4	137,050
<b>1112-2-1517-DIRECTION DE L'ENR. &amp; CONST. FONCT.</b>	<b>84</b>	<b>979,499</b>
MOINS DE 9100	47	371,285
9101- 27000	32	428,264
27001 - 67500	5	179,950
<b>1112-2-1518-DIRECTION DU DOMAINE</b>	<b>29</b>	<b>341,817</b>
MOINS DE 9100	19	144,967
9101- 27000	8	118,950
27001 - 67500	2	77,900
<b>1112-2-1539-DIRECTION DEPARTEMENTALE DES NIPPES</b>	<b>29</b>	<b>297,525</b>
MOINS DE 9100	22	139,625
9101- 27000	6	127,000
27001 - 67500	1	30,900
<b>1112-2-1540-COORDINATION DES DIRECTIONS DEPARTEMENTALES</b>	<b>200</b>	<b>3,097,970</b>
MOINS DE 9100	45	368,370
9101- 27000	130	1,876,350
27001 - 67500	25	853,250
<b>1112-2-1541-DIRECTION DEPARTEMENTALE DE L'OUEST</b>	<b>79</b>	<b>1,115,265</b>
MOINS DE 9100	16	109,700
9101- 27000	56	763,830
27001 - 67500	7	241,735
<b>1112-2-1542-DIRECTION DEPARTEMENTALE DU SUD-EST</b>	<b>54</b>	<b>577,250</b>
MOINS DE 9100	35	268,290

**BUDGET 2007-2008**  
**SITUATION DU PERSONNEL REGULIER DE L'ADMINISTRATION CENTRALE**

<b>INSTITUTION/TRANCHE</b>	<b>Effectif</b>	<b>Salaire mensuel</b>
9101- 27000	17	247,160
27001 - 67500	2	61,800
<b>1112-2-1543-DIRECTION DEPARTEMENTALE DU NORD</b>	<b>68</b>	<b>648,842</b>
MOINS DE 9100	54	385,442
9101- 27000	13	232,500
27001 - 67500	1	30,900
<b>1112-2-1544-DIRECTION DEPARTEMENTALE DU CENTRE</b>	<b>26</b>	<b>305,080</b>
MOINS DE 9100	16	111,580
9101- 27000	9	162,600
27001 - 67500	1	30,900
<b>1112-2-1545-DIRECTION DEPARTEMENTALE DE L'ARTIBONITE</b>	<b>62</b>	<b>621,660</b>
MOINS DE 9100	44	317,855
9101- 27000	17	272,905
27001 - 67500	1	30,900
<b>1112-2-1546-DIRECTION DEPARTEMENTALE DU SUD</b>	<b>78</b>	<b>775,197</b>
MOINS DE 9100	61	435,977
9101- 27000	14	246,520
27001 - 67500	3	92,700
<b>1112-2-1547-DIRECTION DEPARTEMENTALE DU NORD-EST</b>	<b>41</b>	<b>370,735</b>
MOINS DE 9100	36	255,835
9101- 27000	4	84,000
27001 - 67500	1	30,900
<b>1112-2-1548-DIRECTION DEPARTEMENTALE DE LA GRANDE-ANSE</b>	<b>35</b>	<b>379,765</b>
MOINS DE 9100	24	165,405
9101- 27000	10	183,460
27001 - 67500	1	30,900
<b>1112-2-1549-DIRECTION DEPARTEMENTALE DU NORD-OUEST</b>	<b>25</b>	<b>205,600</b>
MOINS DE 9100	23	153,200
9101- 27000	1	21,500
27001 - 67500	1	30,900
<b>1112216-ADMINISTRATION GENERALE DES DOUANES</b>	<b>1,027</b>	<b>14,170,400</b>
<b>1112-2-1611-DIRECTION GENERALE</b>	<b>7</b>	<b>187,500</b>
MOINS DE 9100	1	5,400
9101- 27000	3	51,750
27001 - 67500	3	130,350
<b>1112-2-1612-DIRECTION DES AFFAIRES ADMINISTRATIVES</b>	<b>339</b>	<b>4,290,540</b>
MOINS DE 9100	95	634,540
9101- 27000	234	3,282,700
27001 - 67500	10	373,300
<b>1112-2-1614-UNITE D'ETUDES ET DE PROGRAMMATION</b>	<b>1</b>	<b>47,000</b>
9101- 27000	1	47,000
<b>1112-2-1615-DIRECTION DES AFFAIRES JURIDIQUES ET CONTENTIEUSES</b>	<b>10</b>	<b>256,650</b>
MOINS DE 9100	1	4,700



**BUDGET 2007-2008**  
**SITUATION DU PERSONNEL REGULIER DE L'ADMINISTRATION CENTRALE**

<b>INSTITUTION/TRANCHE</b>	<b>Effectif</b>	<b>Salaire mensuel</b>
9101- 27000	5	105,550
27001 - 67500	4	146,400
<b>1112-2-1616-DIRECTION DES STATISTIQUES</b>	<b>9</b>	<b>166,100</b>
MOINS DE 9100	4	36,400
9101- 27000	4	82,700
27001 - 67500	1	47,000
<b>1112-2-1617-DIRECTION DE L'INSPECTION</b>	<b>9</b>	<b>268,900</b>
9101- 27000	4	96,900
27001 - 67500	5	172,000
<b>1112-2-1618-DIRECTION DE SURVEILLANCE</b>	<b>68</b>	<b>852,125</b>
MOINS DE 9100	31	233,775
9101- 27000	33	462,600
27001 - 67500	4	155,750
<b>1112-2-1619-DIRECTION DE L'INFORMAT., DE LA TECHNOL. ET DE L'INFORMATION</b>	<b>17</b>	<b>305,900</b>
MOINS DE 9100	5	41,800
9101- 27000	10	176,850
27001 - 67500	2	87,250
<b>1112-2-1620-SECRETARIAT GÉNÉRAL</b>	<b>19</b>	<b>265,525</b>
MOINS DE 9100	6	37,775
9101- 27000	10	121,600
27001 - 67500	3	106,150
<b>1112-2-1621-DIRECTION DE RÉGLÉMENTATION</b>	<b>2</b>	<b>87,250</b>
9101- 27000	2	87,250
<b>1112-2-1622-DIRECTION DU CONTROLE</b>	<b>57</b>	<b>1,016,325</b>
MOINS DE 9100	4	26,975
9101- 27000	46	737,350
27001 - 67500	7	252,500
<b>1112-2-1623-DIRECTION DES RESSOURCES HUMAINES</b>	<b>21</b>	<b>359,750</b>
MOINS DE 9100	8	56,600
9101- 27000	9	156,750
27001 - 67500	4	146,400
<b>1112-2-1630-COORDINATION DES BUREAUX DEPARTEMENTAUX</b>	<b>5</b>	<b>143,150</b>
9101- 27000	3	55,900
27001 - 67500	2	87,250
<b>1112-2-1639-DIRECTION DEPARTEMENTALE DES NIPPES</b>	<b>27</b>	<b>325,900</b>
MOINS DE 9100	3	26,275
9101- 27000	23	271,375
27001 - 67500	1	28,250
<b>1112-2-1641-DIRECTION DEPARTEMENTALE DE L'OUEST</b>	<b>271</b>	<b>3,584,885</b>
MOINS DE 9100	63	445,360
9101- 27000	202	2,916,475
27001 - 67500	6	223,050
<b>1112-2-1642-DIRECTION DEPARTEMENTALE DU SUD-EST</b>	<b>9</b>	<b>106,700</b>

**BUDGET 2007-2008**  
**SITUATION DU PERSONNEL REGULIER DE L'ADMINISTRATION CENTRALE**

<b>INSTITUTION/TRANCHE</b>	<b>Effectif</b>	<b>Salaire mensuel</b>
MOINS DE 9100	3	20,225
9101- 27000	6	86,475
<b>1112-2-1643-DIRECTION DEPARTEMENTALE DU NORD</b>	<b>48</b>	<b>626,200</b>
MOINS DE 9100	12	83,925
9101- 27000	35	514,025
27001 - 67500	1	28,250
<b>1112-2-1644-DIRECTION DEPARTEMENTALE DU CENTRE</b>	<b>9</b>	<b>95,500</b>
MOINS DE 9100	1	6,750
9101- 27000	8	88,750
<b>1112-2-1645-DIRECTION DEPARTEMENTALE DE L'ARTIBONITE</b>	<b>44</b>	<b>548,425</b>
MOINS DE 9100	11	82,250
9101- 27000	33	466,175
<b>1112-2-1646-DIRECTION DEPARTEMENTALE DU SUD</b>	<b>17</b>	<b>179,050</b>
MOINS DE 9100	7	46,500
9101- 27000	10	132,550
<b>1112-2-1647-DIRECTION DEPARTEMENTALE DU NORD-EST</b>	<b>15</b>	<b>184,400</b>
MOINS DE 9100	4	24,300
9101- 27000	11	160,100
<b>1112-2-1648-DIRECTION DEPARTEMENTALE DE LA GRANDE-ANSE</b>	<b>10</b>	<b>105,300</b>
MOINS DE 9100	7	47,825
9101- 27000	3	57,475
<b>1112-2-1649-DIRECTION DEPARTEMENTALE DU NORD-OUEST</b>	<b>13</b>	<b>166,825</b>
MOINS DE 9100	4	29,625
9101- 27000	9	137,200
<b>1112217-BUREAU DU SECRETAIRE D'ETAT AUX FINANCES</b>	<b>1</b>	<b>81,000</b>
<b>1112-2-1711-BUREAU DU SECRETAIRE D'ETAT</b>	<b>1</b>	<b>81,000</b>
PLUS DE 67501	1	81,000

**BUDGET 2007-2008**  
**SITUATION DU PERSONNEL REGULIER DE L'ADMINISTRATION CENTRALE**

INSTITUTION/TRANCHE	Effectif	Salaire mensuel
<b>1113-MINIS. DE L'AGRICULTURE, RESSOURCES NATURELLES/DEVELOP/RURAL</b>	<b>1,451</b>	<b>19,193,260</b>
<b>1113-1-11-BUREAU DU MINISTRE</b>	<b>25</b>	<b>485,905</b>
1113-1-1111-BUREAU DU MINISTRE	25	485,905
MOINS DE 9100	8	45,775
9101- 27000	13	188,280
27001 - 67500	2	69,850
PLUS DE 67501	2	182,000
<b>1113-1-12-DIRECTION GENERALE DES SERVICES INTERNES</b>	<b>1,164</b>	<b>14,790,910</b>
1113-1-1211-DIRECTION GENERALE	43	1,095,885
MOINS DE 9100	8	49,350
9101- 27000	18	300,035
27001 - 67500	17	746,500
1113-1-1212-DIRECTION DES AFFAIRES ADMINISTRATIVES	79	890,955
MOINS DE 9100	51	283,325
9101- 27000	22	355,540
27001 - 67500	6	252,090
1113-1-1213-DIRECTION DE LA PRODUCTION VEGETALE	18	400,855
MOINS DE 9100	6	40,725
9101- 27000	5	81,300
27001 - 67500	7	278,830
1113-1-1214-DIRECTION DE LA PRODUCTION ANIMALE	36	495,000
MOINS DE 9100	18	128,050
9101- 27000	15	250,100
27001 - 67500	3	116,850
1113-1-1215-DIRECTION DES RESSOURCES NATURELLES	48	765,200
MOINS DE 9100	21	158,725
9101- 27000	20	334,325
27001 - 67500	7	272,150
1113-1-1216-DIRECTION DE FORMATION & RECHERCHES	65	854,140
MOINS DE 9100	32	159,300
9101- 27000	24	374,900
27001 - 67500	9	319,940
1113-1-1240-COORDINATION DES DIRECTIONS DEPARTEMENTALES	875	10,268,875
MOINS DE 9100	501	2,974,470
9101- 27000	295	4,668,370
27001 - 67500	79	2,646,035
<b>1113213-ORGANISME DE LA VALLEE DE L'ARTIBONITE</b>	<b>160</b>	<b>2,095,020</b>
1113-2-1311-DIRECTION GENERALE	160	2,095,020
MOINS DE 9100	68	454,805
9101- 27000	82	1,208,635
27001 - 67500	10	431,580
<b>1113214-INSTITUT NATIONAL DE REFORME AGRAIRE</b>	<b>102</b>	<b>1,821,425</b>
1113-2-1411-DIRECTION GENERALE	14	300,525

**BUDGET 2007-2008**  
**SITUATION DU PERSONNEL REGULIER DE L'ADMINISTRATION CENTRALE**

<b>INSTITUTION/TRANCHE</b>	<b>Effectif</b>	<b>Salaire mensuel</b>
MOINS DE 9100	4	35,375
9101- 27000	7	119,750
27001 - 67500	3	145,400
<b>1113-2-1412-DIRECTION DES AFFAIRES ADMINISTRATIVES</b>	<b>11</b>	<b>168,250</b>
MOINS DE 9100	7	43,400
9101- 27000	2	37,600
27001 - 67500	2	87,250
<b>1113-2-1413-DIRECTION TECHNIQUE</b>	<b>5</b>	<b>133,225</b>
MOINS DE 9100	1	8,075
9101- 27000	2	54,000
27001 - 67500	2	71,150
<b>1113-2-1414-DIRECTION DES AFFAIRES JURIDIQUES</b>	<b>2</b>	<b>65,150</b>
9101- 27000	1	18,150
27001 - 67500	1	47,000
<b>1113-2-1439-DIRECTION DEPARTEMENTALE DES NIPPES</b>	<b>10</b>	<b>178,050</b>
MOINS DE 9100	3	20,850
9101- 27000	4	53,700
27001 - 67500	3	103,500
<b>1113-2-1441-DIRECTION DEPARTEMENTALE DE L'OUEST</b>	<b>7</b>	<b>141,225</b>
MOINS DE 9100	2	13,475
9101- 27000	3	52,500
27001 - 67500	2	75,250
<b>1113-2-1443-DIRECTION DEPARTEMENTALE DU NORD</b>	<b>8</b>	<b>116,275</b>
MOINS DE 9100	3	20,175
9101- 27000	3	39,600
27001 - 67500	2	56,500
<b>1113-2-1444-DIRECTION DEPARTEMENTALE DU CENTRE</b>	<b>10</b>	<b>171,975</b>
MOINS DE 9100	3	17,475
9101- 27000	4	51,000
27001 - 67500	3	103,500
<b>1113-2-1445-DIRECTION DEPARTEMENTALE DE L'ARTIBONITE</b>	<b>27</b>	<b>450,700</b>
MOINS DE 9100	5	30,250
9101- 27000	16	224,250
27001 - 67500	6	196,200
<b>1113-2-1449-DIRECTION DEPARTEMENTALE DU NORD-OUEST</b>	<b>8</b>	<b>96,050</b>
MOINS DE 9100	3	14,100
9101- 27000	4	53,700
27001 - 67500	1	28,250

**BUDGET 2007-2008**  
**SITUATION DU PERSONNEL REGULIER DE L'ADMINISTRATION CENTRALE**

<b>INSTITUTION/TRANCHE</b>	<b>Effectif</b>	<b>Salaire mensuel</b>
<b>1114-MINISTERE DES TRAVAUX PUBLICS, TRANSPORTS ET COMMUNICATIONS</b>	<b>974</b>	<b>13,114,197</b>
<b>1114-1-11-BUREAU DU MINISTRE</b>	<b>21</b>	<b>360,175</b>
1114-1-1111-BUREAU DU MINISTRE	21	360,175
MOINS DE 9100	13	73,125
9101- 27000	5	92,050
27001 - 67500	2	94,000
PLUS DE 67501	1	101,000
<b>1114-1-12-DIRECTION GENERALE DES SERVICES INTERNES</b>	<b>685</b>	<b>8,439,690</b>
<b>1114-1-1211-DIRECTION GENERALE</b>	<b>21</b>	<b>426,850</b>
MOINS DE 9100	10	49,150
9101- 27000	5	95,450
27001 - 67500	6	282,250
<b>1114-1-1212-DIRECTION DES AFFAIRES ADMINISTRATIVES</b>	<b>140</b>	<b>1,520,365</b>
MOINS DE 9100	96	654,725
9101- 27000	35	532,540
27001 - 67500	9	333,100
<b>1114-1-1213-COORDINATION DES UNITES TECHNIQUES</b>	<b>25</b>	<b>417,650</b>
MOINS DE 9100	9	49,500
9101- 27000	10	157,300
27001 - 67500	6	210,850
<b>1114-1-1214-CONTROLE FINANCIER</b>	<b>8</b>	<b>123,650</b>
MOINS DE 9100	2	11,450
9101- 27000	5	65,200
27001 - 67500	1	47,000
<b>1114-1-1216-DIRECTION DES COMMUNICATIONS</b>	<b>5</b>	<b>93,075</b>
MOINS DE 9100	2	11,775
9101- 27000	2	34,300
27001 - 67500	1	47,000
<b>1114-1-1217-DIRECTION DES TRAVAUX PUBLICS</b>	<b>186</b>	<b>2,090,075</b>
MOINS DE 9100	116	818,050
9101- 27000	60	890,825
27001 - 67500	10	381,200
<b>1114-1-1218-DIRECTION DES TRANSPORTS</b>	<b>76</b>	<b>1,043,550</b>
MOINS DE 9100	34	223,650
9101- 27000	34	529,150
27001 - 67500	8	290,750
<b>1114-1-1219-SERVICE DE SIGNALISATION ROUTIERE</b>	<b>27</b>	<b>239,550</b>
MOINS DE 9100	20	128,650
9101- 27000	6	80,000
27001 - 67500	1	30,900
<b>1114-1-1239-DIRECTION DEPARTEMENTALE DES NIPPES</b>	<b>197</b>	<b>2,484,925</b>
MOINS DE 9100	132	944,360
9101- 27000	44	706,315

**BUDGET 2007-2008**  
**SITUATION DU PERSONNEL REGULIER DE L'ADMINISTRATION CENTRALE**

<b>INSTITUTION/TRANCHE</b>	<b>Effectif</b>	<b>Salaire mensuel</b>
27001 - 67500	21	834,250
<b>1114-2-13-SERVICE NATIONAL D'EAU POTABLE</b>	<b>20</b>	<b>585,100</b>
1114-2-1311-DIRECTION GENERALE	20	585,100
MOINS DE 9100	2	11,100
9101- 27000	8	142,700
27001 - 67500	10	431,300
<b>1114-2-15-LABOR. NATIONAL DU BATIMENT ET DES TRAV. PUBL.</b>	<b>25</b>	<b>458,625</b>
1114-2-1511-DIRECTION GENERALE	25	458,625
MOINS DE 9100	6	47,125
9101- 27000	15	209,750
27001 - 67500	4	201,750
<b>1114-2-16-OFFICE NATIONAL DU CADASTRE</b>	<b>59</b>	<b>1,041,200</b>
1114-2-1611-DIRECTION GENERALE	59	1,041,200
MOINS DE 9100	26	183,925
9101- 27000	21	389,475
27001 - 67500	12	467,800
<b>1114-2-17-SERVICES MARITIME ET DE NAVIGATION</b>	<b>29</b>	<b>540,162</b>
1114-2-1711-DIRECTION GENERALE	29	540,162
MOINS DE 9100	11	76,540
9101- 27000	11	153,072
27001 - 67500	7	310,550
<b>1114-2-18-CONSEIL NATIONAL DES TELECOMMUNICATIONS</b>	<b>35</b>	<b>400,450</b>
1114-2-1811-DIRECTION GENERALE	35	400,450
MOINS DE 9100	25	154,150
9101- 27000	7	117,000
27001 - 67500	3	129,300
<b>1114-2-19-BUREAU DES MINES ET DE L'ENERGIE</b>	<b>100</b>	<b>1,288,795</b>
1114-2-1911-DIRECTION GENERALE	19	310,275
MOINS DE 9100	8	46,275
9101- 27000	9	149,500
27001 - 67500	2	114,500
1114-2-1912-DIRECTION DES AFFAIRES ADMINISTRATIVES	43	439,505
MOINS DE 9100	32	197,235
9101- 27000	7	102,570
27001 - 67500	4	139,700
1114-2-1913-DIRECTION DE LA GEOLOGIE ET DES MINES	24	341,190
MOINS DE 9100	12	80,150
9101- 27000	10	183,140
27001 - 67500	2	77,900
1114-2-1914-DIRECTION DE L'ENERGIE	14	197,825
MOINS DE 9100	8	54,575
9101- 27000	4	81,450
27001 - 67500	2	61,800

**BUDGET 2007-2008**  
**SITUATION DU PERSONNEL REGULIER DE L'ADMINISTRATION CENTRALE**

INSTITUTION/TRANCHE	Effectif	Salaire mensuel
<b>1115-MINISTERE DU COMMERCE ET DE L'INDUSTRIE</b>	<b>195</b>	<b>3,873,075</b>
1115-1-11-BUREAU DU MINISTRE	8	237,375
1115-1-1111-BUREAU DU MINISTRE	8	237,375
MOINS DE 9100	3	25,575
9101- 27000	1	18,100
27001 - 67500	3	92,700
PLUS DE 67501	1	101,000
<b>1115-1-12-DIRECTION GENERALE DES SERVICES INTERNES</b>	<b>187</b>	<b>3,635,700</b>
1115-1-1211-DIRECTION GENERALE	34	762,850
MOINS DE 9100	7	46,750
9101- 27000	17	268,700
27001 - 67500	10	447,400
<b>1115-1-1212-DIRECTION DES AFFAIRES ADMINISTRATIVES</b>	<b>48</b>	<b>683,725</b>
MOINS DE 9100	24	160,800
9101- 27000	17	287,925
27001 - 67500	7	235,000
<b>1115-1-1213-DIRECTION DES AFFAIRES JURIDIQUES</b>	<b>12</b>	<b>261,700</b>
MOINS DE 9100	3	21,250
9101- 27000	6	122,300
27001 - 67500	3	118,150
<b>1115-1-1214-DIRECTION DES ETUDES ET DE LA PROGRAMMATION</b>	<b>4</b>	<b>123,550</b>
9101- 27000	1	21,500
27001 - 67500	3	102,050
<b>1115-1-1215-DIRECTION DU COMMERCE INTERIEUR</b>	<b>36</b>	<b>609,225</b>
MOINS DE 9100	3	26,275
9101- 27000	26	331,850
27001 - 67500	7	251,100
<b>1115-1-1216-DIRECTION DU COMMERCE EXTERIEUR</b>	<b>15</b>	<b>400,300</b>
MOINS DE 9100	2	10,800
9101- 27000	5	91,350
27001 - 67500	8	298,150
<b>1115-1-1217-DIRECTION CONTROLE DE LA QUALITE &amp; PROTECT. DU CONSOMMATEUR</b>	<b>17</b>	<b>331,100</b>
MOINS DE 9100	2	13,500
9101- 27000	11	152,450
27001 - 67500	4	165,150
<b>1115-1-1218-DIRECTION DE L'ENTREPRENEUR &amp; DU DEVELOPPEMENT INDUSTRIEL</b>	<b>5</b>	<b>136,250</b>
9101- 27000	2	24,850
27001 - 67500	3	111,400
<b>1115-1-1219-DIRECTION DU CONTROLE ET DE LA REGLEMENTATION INDUSTRIELLE</b>	<b>16</b>	<b>327,000</b>
MOINS DE 9100	4	25,300
9101- 27000	7	114,350
27001 - 67500	5	187,350

**BUDGET 2007-2008**  
**SITUATION DU PERSONNEL REGULIER DE L'ADMINISTRATION CENTRALE**

INSTITUTION/TRANCHE	Effectif	Salaire mensuel
<b>1116-MINISTERE DE L'ENVIRONNEMENT</b>	<b>232</b>	<b>3,774,770</b>
<b>1116-1-11-BUREAU DU MINISTRE</b>	<b>12</b>	<b>285,475</b>
1116-1-1111-BUREAU DU MINISTRE	12	285,475
MOINS DE 9100	3	21,875
9101- 27000	6	103,450
27001 - 67500	2	59,150
PLUS DE 67501	1	101,000
<b>1116-1-12-DIRECTION GENERALE DES SERVICES INTERNES</b>	<b>220</b>	<b>3,489,295</b>
<b>1116-1-1211-DIRECTION GENERALE</b>	<b>23</b>	<b>317,000</b>
MOINS DE 9100	11	58,150
9101- 27000	10	160,450
27001 - 67500	2	98,400
<b>1116-1-1212-DIRECTION DES AFFAIRES ADMINISTRATIVES</b>	<b>37</b>	<b>605,975</b>
MOINS DE 9100	14	99,975
9101- 27000	16	257,500
27001 - 67500	7	248,500
<b>1116-1-1213-DIRECTION DE PROMOTION DES RESSOURCES PR L'ENVIR. &amp; DEV.</b>	<b>33</b>	<b>509,250</b>
MOINS DE 9100	16	115,700
9101- 27000	11	182,700
27001 - 67500	6	210,850
<b>1116-1-1214-DIRECTION CADRE DE VIE &amp; D'ASSAINISSEMENT</b>	<b>24</b>	<b>410,370</b>
MOINS DE 9100	9	65,325
9101- 27000	10	165,095
27001 - 67500	5	179,950
<b>1116-1-1215-DIRECTION DE LA BIODIVERSITE &amp; DU CONTROLE DE L'EROSION</b>	<b>10</b>	<b>190,900</b>
MOINS DE 9100	3	14,100
9101- 27000	5	98,900
27001 - 67500	2	77,900
<b>1116-1-1216-DIRECTION DE LA PLANIFICATION DE SUIVI ET EVALUATION</b>	<b>15</b>	<b>284,146</b>
MOINS DE 9100	4	29,950
9101- 27000	7	104,170
27001 - 67500	4	150,026
<b>1116-1-1218-DIRECTION DE L'INSPECTION GENERALE DE L'ENVIRONNEMENT</b>	<b>2</b>	<b>87,250</b>
9101- 27000	2	87,250
<b>1116-1-1219-SECRETARIAT TECHNIQUE DIRECTION GENERALE</b>	<b>3</b>	<b>67,100</b>
9101- 27000	2	36,200
27001 - 67500	1	30,900
<b>1116-1-1241-DIRECTION DEPARTEMENTALE DE L'OUEST</b>	<b>10</b>	<b>173,312</b>
MOINS DE 9100	4	25,662
9101- 27000	4	60,400
27001 - 67500	2	87,250
<b>1116-1-1242-DIRECTION DEPARTEMENTALE DU SUD-EST</b>	<b>9</b>	<b>84,900</b>
MOINS DE 9100	8	54,000



**BUDGET 2007-2008**  
**SITUATION DU PERSONNEL REGULIER DE L'ADMINISTRATION CENTRALE**

INSTITUTION/TRANCHE	Effectif	Salaire mensuel
9101- 27000	1	30,900
1116-1-1243-DIRECTION DEPARTEMENTALE DU NORD	10	95,000
MOINS DE 9100	8	54,000
9101- 27000	1	10,100
27001 - 67500	1	30,900
1116-1-1244-DIRECTION DEPARTEMENTALE DU CENTRE	9	84,900
MOINS DE 9100	8	54,000
9101- 27000	1	30,900
1116-1-1245-DIRECTION DEPARTEMENTALE DE L'ARTIBONITE	7	111,650
MOINS DE 9100	5	33,750
9101- 27000	2	77,900
1116-1-1246-DIRECTION DEPARTEMENTALE DU SUD	7	107,450
MOINS DE 9100	2	16,150
9101- 27000	4	60,400
27001 - 67500	1	30,900
1116-1-1247-DIRECTION DEPARTEMENTALE DU NORD-EST	6	112,400
MOINS DE 9100	1	6,750
9101- 27000	4	74,750
27001 - 67500	1	30,900
1116-1-1248-DIRECTION DEPARTEMENTALE DE LA GRANDE-ANSE	11	145,592
MOINS DE 9100	6	44,142
9101- 27000	3	42,300
27001 - 67500	2	59,150
1116-1-1249-DIRECTION DEPARTEMENTALE DU NORD-OUEST	4	102,100
9101- 27000	2	40,300
27001 - 67500	2	61,800

**BUDGET 2007-2008**  
**SITUATION DU PERSONNEL REGULIER DE L'ADMINISTRATION CENTRALE**

INSTITUTION/TRANCHE	Effectif	Salaire mensuel
<b>1117-MINISTERE DU TOURISME</b>	<b>117</b>	<b>2,247,390</b>
<b>1117-1-11-BUREAU DU MINISTRE</b>	<b>8</b>	<b>258,165</b>
1117-1-1111-BUREAU DU MINISTRE	8	258,165
MOINS DE 9100	2	16,865
9101- 27000	3	63,300
27001 - 67500	2	77,000
PLUS DE 67501	1	101,000
<b>1117-1-12-DIRECTION GENERALE DES SERVICES INTERNES</b>	<b>89</b>	<b>1,689,875</b>
<b>1117-1-1211-DIRECTION GENERALE</b>	<b>13</b>	<b>393,425</b>
MOINS DE 9100	4	27,625
9101- 27000	2	39,750
27001 - 67500	7	326,050
<b>1117-1-1212-DIRECTION DES AFFAIRES ADMINISTRATIVES</b>	<b>41</b>	<b>561,600</b>
MOINS DE 9100	25	175,750
9101- 27000	11	210,550
27001 - 67500	5	175,300
<b>1117-1-1213-DIRECTION DE LA PLANIFICATION</b>	<b>4</b>	<b>135,800</b>
9101- 27000	1	27,000
27001 - 67500	3	108,800
<b>1117-1-1214-DIRECTION DES INVESTISSEMENTS</b>	<b>4</b>	<b>110,300</b>
9101- 27000	2	48,500
27001 - 67500	2	61,800
<b>1117-1-1215-DIRECTION DE LA FORMATION</b>	<b>7</b>	<b>120,900</b>
MOINS DE 9100	1	4,700
9101- 27000	5	85,300
27001 - 67500	1	30,900
<b>1117-1-1216-DIRECTION DE LA COMMUNICATION</b>	<b>5</b>	<b>115,200</b>
MOINS DE 9100	1	9,100
9101- 27000	2	28,200
27001 - 67500	2	77,900
<b>1117-1-1242-DIRECTION DEPARTEMENTALE DU SUD-EST</b>	<b>8</b>	<b>148,150</b>
MOINS DE 9100	4	18,850
9101- 27000	2	35,300
27001 - 67500	2	94,000
<b>1117-1-1243-DIRECTION DEPARTEMENTALE DU NORD</b>	<b>7</b>	<b>104,500</b>
MOINS DE 9100	4	21,900
9101- 27000	2	35,600
27001 - 67500	1	47,000
<b>1117-2-11-ECOLE HOTELIERE</b>	<b>20</b>	<b>299,350</b>
<b>1117-2-1111-DIRECTION GENERALE</b>	<b>20</b>	<b>299,350</b>
MOINS DE 9100	12	82,500
9101- 27000	4	67,800
27001 - 67500	4	149,050

**BUDGET 2007-2008**  
**SITUATION DU PERSONNEL REGULIER DE L'ADMINISTRATION CENTRALE**

INSTITUTION/TRANCHE	Effectif	Salaire mensuel
<b>SECTEUR POLITIQUE</b>	<b>11,278</b>	<b>148,533,789</b>
<b>1211-MINISTERE DE LA JUSTICE</b>	<b>10,039</b>	<b>130,528,939</b>
<b>1211-1-11-BUREAU DU MINISTRE</b>	<b>23</b>	<b>647,935</b>
121111111-BUREAU DU MINISTRE	23	647,935
MOINS DE 9100	7	44,125
9101- 27000	11	233,060
27001 - 67500	2	107,750
PLUS DE 67501	3	263,000
<b>1211-1-12-DIRECTION GENERALE DES SERVICES INTERNES</b>	<b>482</b>	<b>5,415,230</b>
121111211-DIRECTION GENERALE	12	164,600
MOINS DE 9100	5	32,300
9101- 27000	6	85,300
27001 - 67500	1	47,000
121111212-DIRECTION DES AFFAIRES ADMINISTRATIVES	101	1,128,535
MOINS DE 9100	69	457,750
9101- 27000	24	359,185
27001 - 67500	8	311,600
121111213-DIRECTION DES AFFAIRES JUDICIAIRES	53	900,225
MOINS DE 9100	9	70,025
9101- 27000	37	597,800
27001 - 67500	7	232,400
121111214-DIRECTION DE COMMUNICATION	36	562,875
MOINS DE 9100	8	58,575
9101- 27000	25	395,500
27001 - 67500	3	108,800
121111215-OFFICES D'ETAT CIVIL	260	2,322,070
MOINS DE 9100	87	565,370
9101- 27000	173	1,756,700
121111216-ECOLE DE LA MAGISTRATURE	20	336,925
MOINS DE 9100	9	64,625
9101- 27000	7	132,600
27001 - 67500	4	139,700
<b>1211216-POLICE NATIONALE D'HAITI</b>	<b>9,534</b>	<b>124,465,774</b>
121121611-DIRECTION GENERALE	9,534	124,465,774
MOINS DE 9100	952	5,568,835
9101- 27000	8,370	111,417,916
27001 - 67500	212	7,479,023

**BUDGET 2007-2008**  
**SITUATION DU PERSONNEL REGULIER DE L'ADMINISTRATION CENTRALE**

<b>INSTITUTION/TRANCHE</b>	<b>Effectif</b>	<b>Salaire mensuel</b>
<b>1212 MINISTERE DES HAITIENS VIVANT A L'ETRANGER</b>	<b>62</b>	<b>1,241,470</b>
<b>1212-1-11-BUREAU DU MINISTRE</b>	<b>8</b>	<b>188,550</b>
<b>1212-1-1111-BUREAU DU MINISTRE</b>	<b>8</b>	<b>188,550</b>
MOINS DE 9100	4	29,650
9101- 27000	3	57,900
PLUS DE 67501	1	101,000
<b>1212112-DIRECTION GENERALE DES SERVICES INTERNES</b>	<b>54</b>	<b>1,052,920</b>
<b>121211211-DIRECTION GENERALE</b>	<b>14</b>	<b>293,445</b>
MOINS DE 9100	5	33,015
9101- 27000	6	106,150
27001 - 67500	3	154,280
<b>1212-1-1212-DIRECTION DES AFFAIRES ADMINISTRATIVES</b>	<b>26</b>	<b>376,025</b>
MOINS DE 9100	13	97,325
9101- 27000	10	160,550
27001 - 67500	3	118,150
<b>1212-1-1213-DIRECTION DE LA COOPERATION INTER-HAITIENNE</b>	<b>7</b>	<b>185,350</b>
9101- 27000	4	67,200
27001 - 67500	3	118,150
<b>1212-1-1214-DIRECTION DES TECHNOLOGIES DE L'INF ET DE LA COMM.</b>	<b>4</b>	<b>94,000</b>
9101- 27000	3	47,000
27001 - 67500	1	47,000
<b>1212-1-1215-DIRECTION APPUI A L'INTEGRATION NATIONALE</b>	<b>3</b>	<b>104,100</b>
9101- 27000	1	21,500
27001 - 67500	2	82,600

**BUDGET 2007-2008**  
**SITUATION DU PERSONNEL REGULIER DE L'ADMINISTRATION CENTRALE**

<b>INSTITUTION/TRANCHE</b>	<b>Effectif</b>	<b>Salaire mensuel</b>
<b>1213 MINISTERE DES AFFAIRES ETRANGERES</b>	<b>260</b>	<b>4,135,650</b>
<b>1213-1-11-BUREAU DU MINISTRE</b>	<b>41</b>	<b>727,225</b>
1213-1-1111-BUREAU DU MINISTRE	41	727,225
MOINS DE 9100	14	92,925
9101- 27000	22	345,300
27001 - 67500	4	188,000
PLUS DE 67501	1	101,000
<b>1213-1-12-DIRECTION GENERALE DES SERVICES INTERNES</b>	<b>219</b>	<b>3,408,425</b>
<b>1213-1-1211-DIRECTION GENERALE</b>	<b>36</b>	<b>566,525</b>
MOINS DE 9100	7	44,775
9101- 27000	26	367,000
27001 - 67500	3	154,750
<b>1213-1-1212-DIRECTION DES AFFAIRES ADMINISTRATIVES</b>	<b>63</b>	<b>1,053,185</b>
MOINS DE 9100	26	178,685
9101- 27000	25	357,750
27001 - 67500	12	516,750
<b>1213-1-1213-DIRECTION DES AFFAIRES JURIDIQUES</b>	<b>8</b>	<b>135,650</b>
MOINS DE 9100	2	13,500
9101- 27000	4	51,000
27001 - 67500	2	71,150
<b>1213-1-1214-DIRECTION DES ARCHIVES ET DE LA DOCUMENTATION</b>	<b>18</b>	<b>252,325</b>
MOINS DE 9100	10	60,600
9101- 27000	6	104,475
27001 - 67500	2	87,250
<b>1213-1-1215-DIRECTION DES AFFAIRES POLITIQUES</b>	<b>22</b>	<b>318,970</b>
MOINS DE 9100	13	52,420
9101- 27000	5	85,300
27001 - 67500	4	181,250
<b>1213-1-1216-DIRECTION DES AFFAIRES INTERNATIONALES</b>	<b>11</b>	<b>212,925</b>
MOINS DE 9100	4	28,325
9101- 27000	4	57,100
27001 - 67500	3	127,500
<b>1213-1-1217-DIRECTION DES AFFAIRES ECONOMIQUES ET DE LA COOPERATION</b>	<b>14</b>	<b>184,200</b>
MOINS DE 9100	8	53,250
9101- 27000	5	83,950
27001 - 67500	1	47,000
<b>1213-1-1218-DIRECTION DES AFFAIRES CULTURELLES</b>	<b>17</b>	<b>152,245</b>
MOINS DE 9100	14	76,995
9101- 27000	2	28,250
27001 - 67500	1	47,000
<b>1213-1-1219-DIRECTION DES AFFAIRES CONSULAIRES</b>	<b>11</b>	<b>148,500</b>
MOINS DE 9100	6	35,650
9101- 27000	4	65,850

BUDGET 2007-2008  
SITUATION DU PERSONNEL REGULIER DE L'ADMINISTRATION CENTRALE

INSTITUTION/TRANCHE	Effectif	Salaire mensuel
27001 - 67500	1	47,000
1213-1-1220-DIRECTION DU PROTOCOLE	19	383,900
MOINS DE 9100	8	54,550
9101- 27000	6	87,350
27001 - 67500	5	242,000

**BUDGET 2007-2008**  
**SITUATION DU PERSONNEL REGULIER DE L'ADMINISTRATION CENTRALE**

<b>INSTITUTION/TRANCHE</b>	<b>Effectif</b>	<b>Salaire mensuel</b>
<b>1214 LA PRESIDENCE</b>	<b>179</b>	<b>1,800,705</b>
<b>1214-1-11-BUREAU DU PRESIDENT</b>	<b>30</b>	<b>331,700</b>
<b>1214-1-1111-BUREAU DU PRESIDENT</b>	<b>30</b>	<b>331,700</b>
<b>MOINS DE 9100</b>	<b>14</b>	<b>91,300</b>
<b>9101- 27000</b>	<b>16</b>	<b>240,400</b>
<b>1214-1-12 ADMINISTRATION GENERALE DU PALAIS NATIONAL</b>	<b>149</b>	<b>1,469,005</b>
<b>1214-1-1212-DIRECTION DES AFFAIRES ADMINISTRATIVES</b>	<b>149</b>	<b>1,469,005</b>
<b>MOINS DE 9100</b>	<b>116</b>	<b>767,425</b>
<b>9101- 27000</b>	<b>29</b>	<b>402,180</b>
<b>27001 - 67500</b>	<b>3</b>	<b>97,400</b>
<b>PLUS DE 67501</b>	<b>1</b>	<b>202,000</b>

**BUDGET 2007-2008**  
**SITUATION DU PERSONNEL REGULIER DE L'ADMINISTRATION CENTRALE**

<b>INSTITUTION/TRANCHE</b>	<b>Effectif</b>	<b>Salaire mensuel</b>
<b>1215- BUREAU DU PREMIER MINISTRE</b>	<b>155</b>	<b>2,688,925</b>
<b>1215-1-11-BUREAU DU PREMIER MINISTRE</b>	<b>43</b>	<b>970,320</b>
<b>1215-1-1111-BUREAU DU PREMIER MINISTRE</b>	<b>43</b>	<b>970,320</b>
<b>MOINS DE 9100</b>	<b>13</b>	<b>79,350</b>
<b>9101- 27000</b>	<b>22</b>	<b>411,970</b>
<b>27001 - 67500</b>	<b>6</b>	<b>243,000</b>
<b>PLUS DE 67501</b>	<b>2</b>	<b>236,000</b>
<b>1215-1-12-ADMINISTRATION GENERALE</b>	<b>98</b>	<b>1,429,355</b>
<b>1215-1-1211-DIRECTION DES RELATIONS PUBLIQUES</b>	<b>14</b>	<b>311,900</b>
<b>MOINS DE 9100</b>	<b>9</b>	<b>57,400</b>
<b>9101- 27000</b>	<b>2</b>	<b>39,000</b>
<b>27001 - 67500</b>	<b>2</b>	<b>114,500</b>
<b>PLUS DE 67501</b>	<b>1</b>	<b>101,000</b>
<b>1215-1-1212-DIRECTION DES AFFAIRES ADMINISTRATIVES</b>	<b>84</b>	<b>1,117,455</b>
<b>MOINS DE 9100</b>	<b>52</b>	<b>339,355</b>
<b>9101- 27000</b>	<b>23</b>	<b>426,250</b>
<b>27001 - 67500</b>	<b>9</b>	<b>351,850</b>
<b>1215214-CEFOPAFOP</b>	<b>14</b>	<b>289,250</b>
<b>1215-2-1411-DIRECTION GENERALE</b>	<b>14</b>	<b>289,250</b>
<b>MOINS DE 9100</b>	<b>6</b>	<b>43,450</b>
<b>9101- 27000</b>	<b>3</b>	<b>59,100</b>
<b>27001 - 67500</b>	<b>5</b>	<b>186,700</b>



**BUDGET 2007-2008**  
**SITUATION DU PERSONNEL REGULIER DE L'ADMINISTRATION CENTRALE**

INSTITUTION/TRANCHE	Effectif	Salaire mensuel
<b>1216 MINISTERE DE L'INTERIEUR &amp; DES COLLECTIVITÉS TERRITORIALES</b>	<b>583</b>	<b>8,138,100</b>
<b>1216-1-11-BUREAU DU MINISTRE</b>	<b>16</b>	<b>321,670</b>
1216-1-1111-BUREAU DU MINISTRE	16	321,670
MOINS DE 9100	6	33,600
9101- 27000	7	106,570
27001 - 67500	2	80,500
PLUS DE 67501	1	101,000
<b>1216-1-12-DIRECTION GENERALE DES SERVICES INTERNES</b>	<b>567</b>	<b>7,816,430</b>
<b>1216-1-1211-DIRECTION GENERALE</b>	<b>57</b>	<b>781,515</b>
MOINS DE 9100	38	242,150
9101- 27000	12	231,365
27001 - 67500	7	308,000
<b>1216-1-1212-DIRECTION DES AFFAIRES ADMINISTRATIVES</b>	<b>78</b>	<b>825,125</b>
MOINS DE 9100	55	338,805
9101- 27000	18	306,370
27001 - 67500	5	179,950
<b>1216-1-1213-DIRECTION PROTECTION CIVILE</b>	<b>23</b>	<b>351,575</b>
MOINS DE 9100	11	68,075
9101- 27000	8	134,450
27001 - 67500	4	149,050
<b>1216-1-1214-DIRECTION DE L'IMMIGRATION ET DE L'EMIGRATION</b>	<b>196</b>	<b>1,873,450</b>
MOINS DE 9100	150	1,100,005
9101- 27000	43	655,295
27001 - 67500	3	118,150
<b>1216-1-1215-DIRECTION DES AFFAIRES POLITIQUES</b>	<b>10</b>	<b>195,830</b>
MOINS DE 9100	4	28,230
9101- 27000	3	49,450
27001 - 67500	3	118,150
<b>1216-1-1216-DIRECTION DES COLLECTIVITES TERRITORIALES</b>	<b>199</b>	<b>3,688,435</b>
MOINS DE 9100	102	604,255
9101- 27000	41	639,630
27001 - 67500	56	2,444,550
<b>1216-1-1217-DIRECTION D'ÉTUDES, DE PLANIFICATION ET DE SUIVI</b>	<b>4</b>	<b>100,500</b>
9101- 27000	4	100,500

**BUDGET 2007-2008**  
**SITUATION DU PERSONNEL REGULIER DE L'ADMINISTRATION CENTRALE**

INSTITUTION/TRANCHE	Effectif	Salaire mensuel
<b>SECTEUR SOCIAL</b>	<b>28,721</b>	<b>224,096,815</b>
<b>1311-MINISTERE DE L'EDUCATION NATIONALE ET DE LA FORM. PROFESS.</b>	<b>21,356</b>	<b>150,295,940</b>
<b>1311-1-11-BUREAU DU MINISTRE</b>	<b>15</b>	<b>239,525</b>
1311-1-1111-BUREAU DU MINISTRE	15	239,525
MOINS DE 9100	7	39,775
9101- 27000	6	67,850
27001 - 67500	1	30,900
PLUS DE 67501	1	101,000
<b>1311-1-12-DIRECTION GENERALE DES SERVICES INTERNES</b>	<b>20,464</b>	<b>139,869,440</b>
<b>1311-1-12-11-DIRECTION GENERALE</b>	<b>852</b>	<b>12,554,850</b>
MOINS DE 9100	184	1,100,675
9101- 27000	608	9,063,225
27001 - 67500	60	2,390,950
<b>1311-1-1212-DIRECTION DES AFFAIRES ADMINISTRATIVES</b>	<b>113</b>	<b>1,699,730</b>
MOINS DE 9100	44	325,375
9101- 27000	56	905,105
27001 - 67500	13	469,250
<b>1311-1-12-1-3-DIRECTION DU PERSONNEL</b>	<b>70</b>	<b>1,142,075</b>
MOINS DE 9100	24	147,225
9101- 27000	34	563,800
27001 - 67500	12	431,050
<b>1311-1-12-1-4-DIRECTION DE LA PLANIFICATION</b>	<b>39</b>	<b>736,275</b>
MOINS DE 9100	6	34,675
9101- 27000	25	402,150
27001 - 67500	8	299,450
<b>1311-1-12-1-5-DIRECTION DU GENIE SCOLAIRE</b>	<b>18</b>	<b>452,950</b>
MOINS DE 9100	1	6,750
9101- 27000	10	188,350
27001 - 67500	7	257,850
<b>1311-1-12-1-6-DIRECTION APPUI ET PARTENARIAT</b>	<b>24</b>	<b>579,275</b>
MOINS DE 9100	3	17,175
9101- 27000	11	202,200
27001 - 67500	10	359,900
<b>1311-1-12-1-7-DIRECTION DU CURRICULUM ET DE LA QUALITE</b>	<b>14</b>	<b>302,150</b>
MOINS DE 9100	4	26,600
9101- 27000	6	117,150
27001 - 67500	4	158,400
<b>1311-1-12-1-8-DIR. ENSEIGNEMENT SUP. &amp; RECHER. SCIENTIFIQUES</b>	<b>11</b>	<b>269,925</b>
MOINS DE 9100	1	8,075
9101- 27000	7	134,350
27001 - 67500	3	127,500
<b>1311-1-12-1-9-DIRECTION DE L'ENSEIGNEMENT FONDAMENTAL</b>	<b>11,669</b>	<b>68,374,265</b>
MOINS DE 9100	11,609	67,100,565

**BUDGET 2007-2008**  
**SITUATION DU PERSONNEL REGULIER DE L'ADMINISTRATION CENTRALE**

<b>INSTITUTION/TRANCHE</b>	<b>Effectif</b>	<b>Salaire mensuel</b>
9101- 27000	42	638,550
27001 - 67500	18	635,150
<b>1311-1-12-20-DIRECTION DE L'ENSEIGNEMENT SECONDAIRE</b>	<b>7,398</b>	<b>51,785,080</b>
MOINS DE 9100	5,754	27,256,531
9101- 27000	1,640	24,395,599
27001 - 67500	4	132,950
<b>1311-1-12-2-1-DIRECTION FORMATION &amp; PERFECTIONNEMENT DES CADRES</b>	<b>256</b>	<b>1,972,865</b>
MOINS DE 9100	224	1,347,400
9101- 27000	25	385,765
27001 - 67500	7	239,700
<b>1311-2-13-BUREAU DE L'ALPHABETISATION</b>	<b>99</b>	<b>1,911,750</b>
1311-2-1311-SECRETARIERIE D'ETAT	99	1,911,750
MOINS DE 9100	26	171,050
9101- 27000	48	819,450
27001 - 67500	24	840,250
PLUS DE 67501	1	81,000
<b>1311-2-15-COMMISSION NLE DE COOPERATION AVEC L'UNESCO</b>	<b>23</b>	<b>505,750</b>
1311-2-1511-SECRETARIAT PERMANENT	23	505,750
MOINS DE 9100	8	56,550
9101- 27000	6	88,800
27001 - 67500	9	360,400
<b>1311-2-17-INSTITUT NATIONAL DE FORMATION PROFESSIONNELLE</b>	<b>755</b>	<b>7,769,475</b>
1311-2-1711-DIRECTION GENERALE	139	1,606,245
MOINS DE 9100	68	418,655
9101- 27000	60	754,040
27001 - 67500	11	433,550
1311-2-1712-DIRECTION DES AFFAIRES ADMINISTRATIVES	26	405,920
MOINS DE 9100	13	87,500
9101- 27000	9	162,620
27001 - 67500	4	155,800
1311-2-1713-DIRECTION DE LA PLANIFICATION	12	259,345
MOINS DE 9100	2	11,775
9101- 27000	7	138,770
27001 - 67500	3	108,800
1311-2-1714-DIRECTION FORMATION TECHNIQUE ET PROFESSIONNELLE	24	454,600
MOINS DE 9100	3	18,500
9101- 27000	19	358,200
27001 - 67500	2	77,900
1311-2-1715-ETABLISSEMENT D ENSEIGNEMENT TECHNIQUE	149	1,468,465
MOINS DE 9100	80	518,900
9101- 27000	69	949,565
1311-2-1716-ENSEIGNEMENT PROFESIONNEL	219	2,072,175
MOINS DE 9100	84	506,960

**BUDGET 2007-2008**  
**SITUATION DU PERSONNEL REGULIER DE L'ADMINISTRATION CENTRALE**

INSTITUTION/TRANCHE	Effectif	Salaire mensuel
9101- 27000	135	1,565,215
1311-2-1717-ENSEIGNEMENT PROFESSIONNELLE FILLES	68	458,195
MOINS DE 9100	59	345,145
9101- 27000	9	113,050
1311-2-1718-CENTRES PROFESSIONNELS AFFILIES	112	952,530
MOINS DE 9100	53	297,920
9101- 27000	59	654,610
1311-2-1743-DIRECTION DEPARTEMENTALE DU NORD	4	56,400
MOINS DE 9100	1	4,700
9101- 27000	3	51,700
1311-2-1746-DIRECTION DEPARTEMENTALE DU SUD	2	35,600
9101- 27000	2	35,600

**BUDGET 2007-2008**  
**SITUATION DU PERSONNEL REGULIER DE L'ADMINISTRATION CENTRALE**

INSTITUTION/TRANCHE	Effectif	Salaire mensuel
<b>1312-MINISTERE DES AFFAIRES SOCIALES</b>	<b>816</b>	<b>9,978,765</b>
1312-1-11-BUREAU DU MINISTRE	17	350,745
1312-1-1111-BUREAU DU MINISTRE	17	350,745
MOINS DE 9100	9	56,860
9101- 27000	4	58,635
27001 - 67500	3	134,250
PLUS DE 67501	1	101,000
<b>1312-1-12-DIRECTION GENERALE DES SERVICES INTERNES</b>	<b>594</b>	<b>6,761,700</b>
1312-1-1211-DIRECTION GENERALE	58	866,455
MOINS DE 9100	26	164,650
9101- 27000	25	375,155
27001 - 67500	7	326,650
<b>1312-1-1212-DIRECTION DES AFFAIRES ADMINISTRATIVES</b>	<b>106</b>	<b>1,066,165</b>
MOINS DE 9100	68	426,395
9101- 27000	35	547,070
27001 - 67500	3	92,700
<b>1312-1-1213-DIRECTION DE LA PLANIFICATION</b>	<b>27</b>	<b>340,045</b>
MOINS DE 9100	15	103,445
9101- 27000	10	158,700
27001 - 67500	2	77,900
<b>1312-1-1214-DIRECTION DU TRAVAIL</b>	<b>44</b>	<b>608,825</b>
MOINS DE 9100	21	137,700
9101- 27000	17	256,125
27001 - 67500	6	215,000
<b>1312-1-1215-DIRECTION DE LA MAIN D'OEUVRE</b>	<b>88</b>	<b>768,095</b>
MOINS DE 9100	66	390,825
9101- 27000	19	259,120
27001 - 67500	3	118,150
<b>1312-1-1216-DIRECTION DE L'ASSISTANCE SOCIALE</b>	<b>53</b>	<b>758,960</b>
MOINS DE 9100	23	146,150
9101- 27000	23	371,060
27001 - 67500	7	241,750
<b>1312-1-1217-OFFICE NATIONAL D'ARTISANAT</b>	<b>26</b>	<b>371,550</b>
MOINS DE 9100	12	76,500
9101- 27000	11	176,900
27001 - 67500	3	118,150
<b>1312-1-1230-COORDINATION DES DIRECTIONS DEPARTEMENTALES</b>	<b>192</b>	<b>1,981,605</b>
MOINS DE 9100	109	723,420
9101- 27000	78	1,062,135
27001 - 67500	5	196,050
<b>1312-2-13-INSTITUT DU BIEN ETRE SOCIAL ET DE RECHERCHES</b>	<b>114</b>	<b>1,328,725</b>
1312-2-1311-DIRECTION GENERALE	114	1,328,725
MOINS DE 9100	80	467,500

**BUDGET 2007-2008**  
**SITUATION DU PERSONNEL REGULIER DE L'ADMINISTRATION CENTRALE**

<b>INSTITUTION/TRANCHE</b>	<b>Effectif</b>	<b>Salaire mensuel</b>
9101- 27000	19	294,125
27001 - 67500	15	567,100
<b>1312-2-1411-E.P.P.L.S</b>	<b>36</b>	<b>786,165</b>
<b>1312-2-1411-DIRECTION GENERALE</b>	<b>36</b>	<b>786,165</b>
MOINS DE 9100	13	95,325
9101- 27000	12	239,260
27001 - 67500	11	451,580
<b>1312-2-15-OFFICE NATIONAL DE LA MIGRATION</b>	<b>55</b>	<b>751,430</b>
<b>1312-2-1511-DIRECTION GENERALE</b>	<b>55</b>	<b>751,430</b>
MOINS DE 9100	38	258,740
9101- 27000	11	179,290
27001 - 67500	6	313,400

**BUDGET 2007-2008**  
**SITUATION DU PERSONNEL REGULIER DE L'ADMINISTRATION CENTRALE**

INSTITUTION/TRANCHE	Effectif	Salaire mensuel
<b>1313-MINISTERE DE LA SANTE PUBLIQUE ET DE LA POPULATION</b>	<b>6,164</b>	<b>57,572,930</b>
<b>1313-1-11-BUREAU DU MINISTRE</b>	<b>13</b>	<b>367,625</b>
1313-1-1111-BUREAU DU MINISTRE	13	367,625
MOINS DE 9100	3	15,475
9101- 27000	4	64,450
27001 - 67500	5	186,700
PLUS DE 67501	1	101,000
<b>1313-1-12-DIRECTION GENERALE DES SERVICES INTERNES</b>	<b>6,150</b>	<b>57,158,305</b>
1313-1-1211-DIRECTION GENERALE	4	93,050
MOINS DE 9100	2	7,400
9101- 27000	1	18,150
27001 - 67500	1	67,500
<b>DIRECTION DE L'ADMINISTRATION ET DU BUDGET</b>	<b>135</b>	<b>1,901,125</b>
MOINS DE 9100	67	385,375
9101- 27000	52	906,050
27001 - 67500	16	609,700
<b>1313-1-1213-UNITÉ DE PROGRAMMATION ET D'EVALUATION</b>	<b>22</b>	<b>412,825</b>
MOINS DE 9100	8	44,125
9101- 27000	7	117,600
27001 - 67500	7	251,100
<b>131311214</b>	<b>27</b>	<b>503,850</b>
MOINS DE 9100	9	51,600
9101- 27000	12	225,300
27001 - 67500	6	226,950
<b>131311215</b>	<b>47</b>	<b>993,860</b>
MOINS DE 9100	8	50,250
9101- 27000	24	394,410
27001 - 67500	15	549,200
<b>131311216</b>	<b>43</b>	<b>705,145</b>
MOINS DE 9100	18	88,925
9101- 27000	17	308,770
27001 - 67500	8	307,450
<b>1313-1-1-2-17-BUREAU ONCOLOGIQUE NATIONAL</b>	<b>38</b>	<b>425,125</b>
MOINS DE 9100	20	135,475
9101- 27000	17	258,750
27001 - 67500	1	30,900
<b>1313-1-1-2-19-P O C H E P</b>	<b>15</b>	<b>199,250</b>
MOINS DE 9100	8	48,450
9101- 27000	6	83,300
27001 - 67500	1	67,500
<b>1313-1-1-2-20-HOPITAL DE L'UNIVERSITE D'ETAT D'HAITI</b>	<b>722</b>	<b>8,068,085</b>
MOINS DE 9100	322	1,746,750
9101- 27000	369	5,287,835

**BUDGET 2007-2008**  
**SITUATION DU PERSONNEL REGULIER DE L'ADMINISTRATION CENTRALE**

INSTITUTION/TRANCHE	Effectif	Salaire mensuel
27001 - 67500	31	1,033,500
1313-1-1-2-21-SANATORIUM DE PORT-AU-PRINCE	127	1,245,700
MOINS DE 9100	79	443,950
9101- 27000	45	710,350
27001 - 67500	3	91,400
1313-1-1-2-22-MATERNITE ISAIE JEANTY	165	1,761,610
MOINS DE 9100	90	496,850
9101- 27000	67	1,018,860
27001 - 67500	8	245,900
1313-1-1-2-23-CENTRE DE PSYCHIATRIE MARS ET KLYNE	73	566,450
MOINS DE 9100	54	264,750
9101- 27000	18	254,700
27001 - 67500	1	47,000
1313-1-1-2-24-DIRECTION D'ORGANISATION DES SERVICES DE SANTÉ/DOSS	30	614,550
MOINS DE 9100	11	53,900
9101- 27000	9	165,950
27001 - 67500	10	394,700
1313-1-1-2-25-ECOLE NATIONALE D'INFIRMIERES DE PORT-AU-PRINCE	50	360,950
MOINS DE 9100	37	158,500
9101- 27000	13	202,450
1313-1-1-2-26-ECOLE D'INFIRMIERE DES SAGES FEMMES	12	82,800
MOINS DE 9100	10	41,700
9101- 27000	2	41,100
1313-1-1-2-27-CENTRE D'INFORMATION ET DE FORM. EN ADM SANTE (CIFAS)	6	59,200
MOINS DE 9100	2	12,800
9101- 27000	4	46,400
1313-1-1-2-38-DIRECTION DE LA POPULATION	24	434,575
MOINS DE 9100	5	24,875
9101- 27000	15	228,450
27001 - 67500	4	181,250
1313-1-1241-DIRECTION DEPARTEMENTALE DE L'OUEST	1,389	13,952,970
MOINS DE 9100	867	4,903,945
9101- 27000	489	7,931,325
27001 - 67500	33	1,117,700
1313-1-1-2-42-DIRECTION DEPARTEMENTALE DU SUD-EST	282	2,071,650
MOINS DE 9100	233	1,266,125
9101- 27000	48	758,525
27001 - 67500	1	47,000
1313-1-1-2-43-DIRECTION DEPARTEMENTALE DU NORD	793	6,395,120
MOINS DE 9100	555	3,026,165
9101- 27000	225	2,943,105
27001 - 67500	13	425,850
1313-1-1-2-44-DIRECTION DEPARTEMENTALE DU CENTRE	251	1,701,445



**BUDGET 2007-2008**  
**SITUATION DU PERSONNEL REGULIER DE L'ADMINISTRATION CENTRALE**

<b>INSTITUTION/TRANCHE</b>	<b>Effectif</b>	<b>Salaire mensuel</b>
MOINS DE 9100	215	1,148,645
9101- 27000	35	505,800
27001 - 67500	1	47,000
<b>1313-1-1245-DIRECTION DEPARTEMENTALE DE L'ARTIBONITE</b>	<b>441</b>	<b>3,363,025</b>
MOINS DE 9100	356	1,949,725
9101- 27000	82	1,304,500
27001 - 67500	3	108,800
<b>1313-1-1246-DIRECTION DEPARTEMENTALE DU SUD</b>	<b>584</b>	<b>4,391,530</b>
MOINS DE 9100	462	2,591,880
9101- 27000	120	1,737,850
27001 - 67500	2	61,800
<b>1313-1-1247-DIRECTION DEPARTEMENTALE DU NORD-EST</b>	<b>189</b>	<b>1,458,760</b>
MOINS DE 9100	146	788,110
9101- 27000	42	623,650
27001 - 67500	1	47,000
<b>1313-1-1248-DIRECTION DEPARTEMENTALE DE LA GRANDE-ANSE</b>	<b>433</b>	<b>3,424,305</b>
MOINS DE 9100	327	1,802,440
9101- 27000	101	1,443,215
27001 - 67500	5	178,650
<b>1313-1-1249-DIRECTION DEPARTEMENTALE DU NORD-OUEST</b>	<b>248</b>	<b>1,971,350</b>
MOINS DE 9100	183	968,685
9101- 27000	63	917,765
27001 - 67500	2	84,900
<b>1313-2-14-SUBVENTION AUX ORGANISMES PRIVES ET PUBLICS</b>	<b>1</b>	<b>47,000</b>
<b>1313-2-1411-CROIX ROUGE HAITIENNE</b>	<b>1</b>	<b>47,000</b>
27001 - 67500	1	47,000

**BUDGET 2007-2008**  
**SITUATION DU PERSONNEL REGULIER DE L'ADMINISTRATION CENTRALE**

<b>INSTITUTION/TRANCHE</b>	<b>Effectif</b>	<b>Salaire mensuel</b>
<b>1314-1-1111-MINISTERE A LA CONDITION FEMININE</b>	<b>107</b>	<b>2,131,980</b>
<b>1314-1-11-BUREAU DU MINISTRE</b>	<b>10</b>	<b>246,750</b>
<b>1314-1-1111-BUREAU DU MINISTRE</b>	<b>10</b>	<b>246,750</b>
MOINS DE 9100	4	25,250
9101- 27000	4	89,600
27001 - 67500	1	30,900
<b>PLUS DE 67501</b>	<b>1</b>	<b>101,000</b>
<b>1314-1-12-DIRECTION GENERALE</b>	<b>97</b>	<b>1,885,230</b>
<b>1314-1-1211-DIRECTION GENERALE DES SERVICES INTERNES</b>	<b>8</b>	<b>175,430</b>
MOINS DE 9100	3	22,580
9101- 27000	3	38,350
27001 - 67500	2	114,500
<b>1314-1-1212-DIRECTION DES AFFAIRES ADMINISTRATIVES</b>	<b>34</b>	<b>477,700</b>
MOINS DE 9100	16	101,000
9101- 27000	14	237,000
27001 - 67500	4	139,700
<b>1314-1-1213-DIRECTION D'ORIENTATION ET D'INTEGRATION SOCIO-ECONOMIQUE</b>	<b>37</b>	<b>780,050</b>
9101- 27000	35	692,800
27001 - 67500	2	87,250
<b>1314-1-1214-DIRECTION PROMOTION ET DEFENSE DES DROITS DE LA FEMME</b>	<b>10</b>	<b>242,750</b>
MOINS DE 9100	1	9,100
9101- 27000	5	93,950
27001 - 67500	4	139,700
<b>1314-1-1215-DIRECTION DU GENDER MAINSTREAMING</b>	<b>8</b>	<b>209,300</b>
9101- 27000	4	60,250
27001 - 67500	4	149,050

**BUDGET 2007-2008**  
**SITUATION DU PERSONNEL REGULIER DE L'ADMINISTRATION CENTRALE**

<b>INSTITUTION/TRANCHE</b>	<b>Effectif</b>	<b>Salaire mensuel</b>
1315-MINISTERE DE LA JEUNESSE DES SPORTS ET DE L ACTION CIVIQUE	278	4,117,200
1315-1-12-DIRECTION GENERALE DES SERVICES INTERNES	278	4,117,200
1315-1-1211-DIRECTION GENERALE	278	4,117,200
MOINS DE 9100	137	905,970
9101- 27000	100	1,696,080
27001 - 67500	40	1,414,150
PLUS DE 67501	1	101,000

**BUDGET 2007-2008**  
**SITUATION DU PERSONNEL REGULIER DE L'ADMINISTRATION CENTRALE**

<b>INSTITUTION/TRANCHE</b>	<b>Effectif</b>	<b>Salaire mensuel</b>
<b>SECTEUR CULTUREL</b>	826	11,079,170
<b>1411-MINISTERE DES CULTES</b>	121	1,535,040
<b>1411-1-12-DIRECTION GENERALE DES SERVICES INTERNES</b>	121	1,535,040
<b>1411-1-12-1-1-DIRECTION GENERALE</b>	73	883,195
MOINS DE 9100	45	281,570
9101- 27000	21	313,925
27001 - 67500	7	287,700
<b>1411-1-1212-DIRECTION DES AFFAIRES ADMINISTRATIVES</b>	14	165,845
MOINS DE 9100	9	44,775
9101- 27000	3	43,170
27001 - 67500	2	77,900
<b>1411-1-12-1-3-DIRECTION DE L'INSPECTION</b>	34	486,000
MOINS DE 9100	12	74,290
9101- 27000	17	236,410
27001 - 67500	5	175,300

**BUDGET 2007-2008**  
**SITUATION DU PERSONNEL REGULIER DE L'ADMINISTRATION CENTRALE**

<b>INSTITUTION/TRANCHE</b>	<b>Effectif</b>	<b>Salaire mensuel</b>
<b>1412-MINISTERE DE LA CULTURE</b>	<b>705</b>	<b>9,544,130</b>
<b>1412-1-11-BUREAU DU MINISTRE</b>	<b>10</b>	<b>248,900</b>
1412-1-1111-BUREAU DU MINISTRE	10	248,900
MOINS DE 9100	4	30,350
9101- 27000	4	70,550
27001 - 67500	1	47,000
<b>PLUS DE 67501</b>	<b>1</b>	<b>101,000</b>
<b>1412-1-12-DIRECTION GENERALE DES SERVICES INTERNES</b>	<b>54</b>	<b>1,435,815</b>
1412-1-1211-DIRECTION GENERALE	10	268,640
MOINS DE 9100	3	21,840
9101- 27000	3	38,300
27001 - 67500	4	208,500
1412-1-1212-DIRECTION DES AFFAIRES ADMINISTRATIVES	14	221,825
MOINS DE 9100	8	58,325
9101- 27000	4	85,600
27001 - 67500	2	77,900
1412-1-1214-DIRECTION DE PLANIFICATION ET DE CONTROLE	3	96,050
9101- 27000	1	18,150
27001 - 67500	2	77,900
1412-1-1215-DIRECTION DE DEVELOPPEMENT CULTUREL	2	87,250
27001 - 67500	2	87,250
1412-1-1217-DIRECTION DE CREATION ARTISTIQUE	4	135,750
9101- 27000	2	48,500
27001 - 67500	2	87,250
1412-1-1218-DIRECTION DU PATRIMOINE	6	147,800
MOINS DE 9100	1	6,750
9101- 27000	2	32,250
27001 - 67500	3	108,800
141211219-BUREAU DU DROIT D'AUTEUR	2	114,500
27001 - 67500	2	114,500
1412-1-1220-DIRECTION DE LA COMMUNICATION	6	158,500
9101- 27000	3	49,700
27001 - 67500	3	108,800
1412-1-1242-DIRECTION DEPARTEMENTALE DU SUD-EST	6	158,500
MOINS DE 9100	1	4,700
9101- 27000	1	14,100
27001 - 67500	4	139,700
1412-1-1243-DIRECTION DEPARTEMENTALE DU NORD	1	47,000
27001 - 67500	1	47,000
<b>1412-2-13-ECOLE NATIONALE DES ARTS</b>	<b>78</b>	<b>960,150</b>
1412-2-1311-DIRECTION GENERALE	78	960,150
MOINS DE 9100	47	283,940
9101- 27000	23	295,810

**BUDGET 2007-2008**  
**SITUATION DU PERSONNEL REGULIER DE L'ADMINISTRATION CENTRALE**

<b>INSTITUTION/TRANCHE</b>	<b>Effectif</b>	<b>Salaire mensuel</b>
27001 - 67500	8	380,400
<b>1412-2-14-INSTITUT DE SAUVEGARDE DU PATRIMOINE NATIONAL</b>	<b>31</b>	<b>488,075</b>
1412-2-1411-DIRECTION GENERALE	9	200,900
MOINS DE 9100	1	9,100
9101- 27000	6	93,400
27001 - 67500	2	98,400
<b>1412-2-1412-DIRECTION DES AFFAIRES ADMINISTRATIVES</b>	<b>2</b>	<b>51,700</b>
MOINS DE 9100	1	4,700
9101- 27000	1	47,000
<b>1412-2-1413-DIRECTION TECHNIQUE</b>	<b>1</b>	<b>47,000</b>
27001 - 67500	1	47,000
<b>1412-2-1443-DIRECTION DEPARTEMENTALE DU NORD</b>	<b>19</b>	<b>188,475</b>
MOINS DE 9100	14	76,325
9101- 27000	4	71,900
27001 - 67500	1	40,250
<b>1412-2-15-THEATRE NATIONAL</b>	<b>105</b>	<b>857,425</b>
1412-2-1511-DIRECTION GENERALE	105	857,425
MOINS DE 9100	89	407,675
9101- 27000	10	176,850
27001 - 67500	6	272,900
<b>1412-2-16-MUSEE DU PANTHEON NATIONAL</b>	<b>37</b>	<b>421,545</b>
1412-2-1611-DIRECTION GENERALE	37	421,545
MOINS DE 9100	27	157,945
9101- 27000	7	124,250
27001 - 67500	3	139,350
<b>1412-2-17-BUREAU D ETHNOLOGIE</b>	<b>13</b>	<b>282,825</b>
1412-2-1711-DIRECTION GENERALE	13	282,825
MOINS DE 9100	5	32,625
9101- 27000	2	28,200
27001 - 67500	6	222,000
<b>1412-2-18-BIBLIOTHEQUE NATIONALE</b>	<b>78</b>	<b>755,240</b>
1412-2-1811-DIRECTION GENERALE	78	755,240
MOINS DE 9100	51	319,900
9101- 27000	25	336,940
27001 - 67500	2	98,400
<b>1412-2-19-ARCHIVES NATIONALES</b>	<b>58</b>	<b>896,625</b>
1412-2-1911-DIRECTION GENERALE	58	896,625
MOINS DE 9100	15	110,265
9101- 27000	37	545,660
27001 - 67500	6	240,700
<b>1412-2-20-TELEVISION NATIONALE D HAITI</b>	<b>157</b>	<b>1,898,080</b>
1412-2-2011-DIRECTION GENERALE	157	1,898,080
MOINS DE 9100	101	673,300

**BUDGET 2007-2008**  
**SITUATION DU PERSONNEL REGULIER DE L'ADMINISTRATION CENTRALE**

<b>INSTITUTION/TRANCHE</b>	<b>Effectif</b>	<b>Salaire mensuel</b>
9101- 27000	47	817,630
27001 - 67500	9	407,150
<b>1412-2-21-RADIO NATIONALE D'HAITI</b>	<b>79</b>	<b>1,114,450</b>
1412-2-2111-DIRECTION GENERALE	79	1,114,450
MOINS DE 9100	42	279,425
9101- 27000	25	351,775
27001 - 67500	12	483,250
<b>141222411-DIRECTION NATIONALE DU LIVRE</b>	<b>5</b>	<b>185,000</b>
141222411-DIRECTION GENERALE	5	185,000
9101- 27000	2	39,600
27001 - 67500	3	145,400

**BUDGET 2007-2008**  
**SITUATION DU PERSONNEL REGULIER DE L'ADMINISTRATION CENTRALE**

<b>INSTITUTION/TRANCHE</b>	<b>Effectif</b>	<b>Salaire mensuel</b>
<b>POUVOIR LEGISLATIF</b>	<b>943</b>	<b>23,301,465</b>
<b>2211-SENAT DE LA REPUBLIQUE</b>	<b>342</b>	<b>7,573,965</b>
<b>2211-1-11-ASSEMBLEE DES SENATEURS</b>	<b>342</b>	<b>7,573,965</b>
<b>2211-1-1111-ASSEMBLEE DES SENATEURS</b>	<b>342</b>	<b>7,573,965</b>
<b>MOINS DE 9100</b>	<b>97</b>	<b>681,265</b>
<b>9101- 27000</b>	<b>195</b>	<b>3,180,000</b>
<b>27001 - 67500</b>	<b>21</b>	<b>783,700</b>
<b>PLUS DE 67501</b>	<b>29</b>	<b>2,929,000</b>



**BUDGET 2007-2008**  
**SITUATION DU PERSONNEL REGULIER DE L'ADMINISTRATION CENTRALE**

<b>INSTITUTION/TRANCHE</b>	<b>Effectif</b>	<b>Salaire mensuel</b>
<b>2212-CHAMBRE DES DEPUTES</b>	<b>601</b>	<b>15,727,500</b>
<b>2212-1-11-CHAMBRE DES DEPUTES</b>	<b>585</b>	<b>15,447,735</b>
<b>2212-1-1111-ASSEMBLEE DES DEPUTES</b>	<b>585</b>	<b>15,447,735</b>
MOINS DE 9100	114	755,995
9101- 27000	350	5,867,540
27001 - 67500	22	805,200
PLUS DE 67501	99	8,019,000
<b>2212-2-11-SECRETARIAT GENERAL</b>	<b>16</b>	<b>279,765</b>
<b>2212-2-1111-SECRETARIAT GENERAL</b>	<b>16</b>	<b>279,765</b>
MOINS DE 9100	3	22,115
9101- 27000	12	226,750
27001 - 67500	1	30,900

**BUDGET 2007-2008**  
**SITUATION DU PERSONNEL REGULIER DE L'ADMINISTRATION CENTRALE**

INSTITUTION/TRANCHE	Effectif	Salaire mensuel
<b>POUVOIR JUDICIAIRE</b>	<b>2,086</b>	<b>22,307,105</b>
<b>3211-CONSEIL SUPERIEUR DU POUVOIR JUDICIAIRE</b>	<b>2,086</b>	<b>22,307,105</b>
<b>3211-2-12-COUR DE CASSATION</b>	<b>66</b>	<b>1,570,625</b>
<b>321121211-BUREAU DES JUGES</b>	<b>66</b>	<b>1,570,625</b>
MOINS DE 9100	22	135,575
9101- 27000	27	402,550
27001 - 67500	16	951,500
PLUS DE 67501	1	81,000
<b>3211-2-13-COUR D'APPEL</b>	<b>127</b>	<b>2,013,660</b>
<b>321121311-COUR D'APPEL DE PORT AU PRINCE</b>	<b>127</b>	<b>2,013,660</b>
MOINS DE 9100	72	428,755
9101- 27000	23	307,305
27001 - 67500	32	1,277,600
<b>3211214-TRIBUNAUX</b>	<b>1,893</b>	<b>18,722,820</b>
<b>3211-2-1411-TRIBUNAL CIVIL</b>	<b>740</b>	<b>8,550,115</b>
MOINS DE 9100	493	2,963,350
9101- 27000	198	3,975,015
27001 - 67500	49	1,611,750
<b>3211-2-1412-TRIBUNAUX DE PAIX</b>	<b>1,088</b>	<b>9,430,805</b>
MOINS DE 9100	633	3,237,565
9101- 27000	454	6,162,340
27001 - 67500	1	30,900
<b>3211-2-1413-TRIBUNAL SPECIAL DU TRAVAIL</b>	<b>65</b>	<b>741,900</b>
MOINS DE 9100	41	251,325
9101- 27000	22	428,775
27001 - 67500	2	61,800

**BUDGET 2007-2008**  
**SITUATION DU PERSONNEL REGULIER DE L'ADMINISTRATION CENTRALE**

INSTITUTION/TRANCHE	Effectif	Salaire mensuel
ORGANISMES INDEPENDANTS	1,653	24,150,790
4111-COUR SUPERIEURE DES COMPTES ET DU CONTENTIEUX	452	8,224,090
4111-1-11-CONSEIL DE LA COUR	452	8,224,090
4111-1-1111-CONSEIL DE LA COUR	60	1,497,260
MOINS DE 9100	13	97,375
9101- 27000	31	530,035
27001 - 67500	16	869,850
4111-1-1112-DIRECTION DES AFFAIRES ADMINISTRATIVES	130	2,024,845
MOINS DE 9100	34	256,125
9101- 27000	86	1,390,070
27001 - 67500	10	378,650
4111-1-1113-DIRECTION DU CONTROLE DES COMPTES	84	1,659,560
MOINS DE 9100	11	89,175
9101- 27000	59	1,028,685
27001 - 67500	14	541,700
4111-1-1114-DIRECTION DE L'APUREMENT DES COMPTES	63	1,414,050
MOINS DE 9100	3	21,550
9101- 27000	42	769,300
27001 - 67500	18	623,200
4111-1-1140-COORDINATION DES DIRECTIONS DEPARTEMENTALES	35	524,300
MOINS DE 9100	9	64,350
9101- 27000	24	398,150
27001 - 67500	2	61,800
4111-1-1142-DIRECTION DEPARTEMENTALE DU SUD-EST	20	284,500
MOINS DE 9100	4	27,250
9101- 27000	16	257,250
4111-1-1143-DIRECTION DEPARTEMENTALE DU NORD	17	217,350
MOINS DE 9100	6	38,050
9101- 27000	11	179,300
4111-1-1145-DIRECTION DEPARTEMENTALE DE L'ARTIBONITE	16	235,475
MOINS DE 9100	3	22,575
9101- 27000	13	212,900
4111-1-1146-DIRECTION DEPARTEMENTALE DU SUD	11	138,775
MOINS DE 9100	4	27,275
9101- 27000	7	111,500
4111-1-1147-DIRECTION DEPARTEMENTALE DU NORD-EST	16	227,975
MOINS DE 9100	3	19,875
9101- 27000	13	208,100

BUDGET 2007-2008  
SITUATION DU PERSONNEL REGULIER DE L'ADMINISTRATION CENTRALE

INSTITUTION/TRANCHE	Effectif	Salaire mensuel
4211-CONSEIL ELECTORAL	17	726,375
4211-1-11-CONSEIL ELECTORAL	17	726,375
4211-1-1111-BUREAU CENTRAL	17	726,375
MOINS DE 9100	2	13,475
9101- 27000	5	58,400
27001 - 67500	10	654,500

**BUDGET 2007-2008  
SITUATION DU PERSONNEL REGULIER DE L'ADMINISTRATION CENTRALE**

<b>INSTITUTION/TRANCHE</b>	<b>Effectif</b>	<b>Salaire mensuel</b>
4212-OFFICE DE PROTECTION DU CITOYEN	13	238,675
4212-1-12-OFFICE DE PROTECTION DU CITOYEN	13	238,675
4212-1-1211-BUREAU DU PROTECTEUR	13	238,675
MOINS DE 9100	5	37,325
9101- 27000	6	102,950
27001 - 67500	2	98,400

**BUDGET 2007-2008**  
**SITUATION DU PERSONNEL REGULIER DE L'ADMINISTRATION CENTRALE**

INSTITUTION/TRANCHE	Effectif	Salaire mensuel
<b>4311-UNIVERSITE D'ETAT D'HAITI</b>	<b>1,171</b>	<b>14,961,650</b>
<b>4311-1-11-RECTORAT DE L UNIVERSITE D ETAT D HAITI</b>	<b>1,171</b>	<b>14,961,650</b>
4311-1-1111-BUREAU DU RECTEUR	3	188,500
27001 - 67500	3	188,500.00
431111112-DIRECTION DES AFFAIRES ADMINISTRATIVES	59	905,425
MOINS DE 9100	25	187,975.00
9101- 27000	28	481,150.00
27001 - 67500	6	236,300.00
431121311-FACULTE DE MEDECINE ET DE PHARMACIE	163	1,208,825
MOINS DE 9100	133	725,770.00
9101- 27000	28	396,405.00
27001 - 67500	2	86,650.00
431121411-FACULTE DE LINGUISTIQUE APPLIQUEE	50	977,250
MOINS DE 9100	12	78,625.00
9101- 27000	25	425,675.00
27001 - 67500	13	472,950.00
431121511-ÉCOLE NORMALE SUPÉRIEURE	94	1,402,275
MOINS DE 9100	35	228,865.00
9101- 27000	44	616,430.00
27001 - 67500	15	556,980.00
431121611-FACULTÉ DE DROIT ET DES SCIENCES ÉCONOMIQUES (FDSE)	102	1,173,860
MOINS DE 9100	54	321,910.00
9101- 27000	43	679,300.00
27001 - 67500	5	172,650.00
431121711-FACULTE DES SCIENCES	110	1,457,650
MOINS DE 9100	61	368,365.00
9101- 27000	34	500,490.00
27001 - 67500	15	588,795.00
431121811-FACULTE DES SCIENCES HUMAINES	120	1,896,520
MOINS DE 9100	58	366,460.00
9101- 27000	35	518,560.00
27001 - 67500	27	1,011,500.00
431121911-FACULTE D'ETHNOLOGIE	74	837,425
MOINS DE 9100	39	203,875.00
9101- 27000	28	377,750.00
27001 - 67500	7	255,800.00
431122011-INSTITUT D'ETUDES ET DE RECHERCHES AFRICAINES (IERAH)	39	444,990
MOINS DE 9100	24	135,175.00
9101- 27000	11	171,665.00
27001 - 67500	4	138,150.00
431122111-INAGHEI	156	1,554,450
MOINS DE 9100	94	536,630.00
9101- 27000	59	906,420.00

**BUDGET 2007-2008**  
**SITUATION DU PERSONNEL REGULIER DE L'ADMINISTRATION CENTRALE**

<b>INSTITUTION/TRANCHE</b>	<b>Effectif</b>	<b>Salaire mensuel</b>
27001 - 67500	3	111,400.00
431122211-FACULTE D'ODONTOLOGIE	84	962,000
MOINS DE 9100	45	298,840.00
9101- 27000	35	499,665.00
27001 - 67500	4	163,495.00
431122311-FACULTE D'AGRONOMIE ET DE MEDECINE VETERINAIRE	117	1,952,480
MOINS DE 9100	48	275,730.00
9101- 27000	41	648,930.00
27001 - 67500	28	1,027,820.00

