

PAYROLL DU MOIS DE MARS 2025
CHIFFRES CLÉS

Catégories de fonctionnaires		Tranche de salaire	Effectif	Masse salariale brute
Personnel de Soutien	Salaire Minimum	→ 28,700	16,584	440,631,894.67
Personnel Diplômé ou Certifié	29,100	→ 71,000	80,689	2,987,999,171.08
Cadre Décisionnel	72,000	→ 87,800	2,935	241,864,050.00
Cadre de Premier Rang	90,600	→ 341,500	420	51,211,897.50
Total général			100,628	3,721,707,013.25

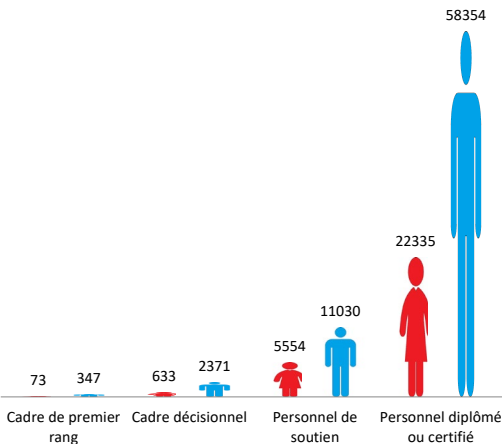
Catégories de fonctionnaires		Tranche de salaire	Effectif Mars 2024	Effectif Mars 2025	Variation
Personnel de Soutien	Salaire Minimum	→ 28,700	40,071	16,584	-58.61%
Personnel Diplômé ou Certifié	29,100	→ 71,000	61,760	80,689	30.65%
Cadre Décisionnel	72,000	→ 87,800	3,139	2,935	-6.50%
Cadre de Premier Rang	90,600	→ 341,500	634	420	-33.75%
Total général			105,604	100,628	-4.71%

Catégories de fonctionnaires		Tranche de salaire	Masse salariale Mars 2024	Masse salariale Mars 2025	Variation
Personnel de Soutien	Salaire Minimum	→ 28,700	992,523,736.84	440,631,894.67	-55.60%
Personnel Diplômé ou Certifié	29,100	→ 71,000	2,586,531,127.75	2,987,999,171.08	15.52%
Cadre Décisionnel	72,000	→ 87,800	253,048,300.00	241,864,050.00	-4.42%
Cadre de Premier Rang	90,600	→ 341,500	70,930,217.00	51,211,897.50	-27.80%
Total général			3,903,033,381.59	3,721,707,013.25	-4.65%

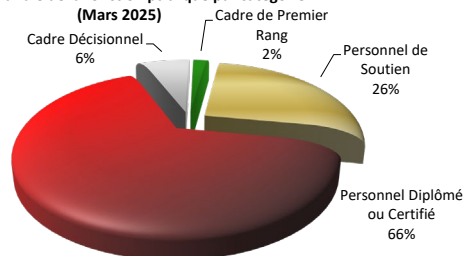
Effectif de la fonction publique par catégorie et par sexe (Mars 2025)						
CATEGORISATION	Sexe		Total général	% F	% M	% Total
	F	M				
Cadre de premier rang	73	347	420	17.4%	82.6%	0.4%
Cadre décisionnel	633	2371	3,004	21.1%	78.9%	3.0%
Personnel de soutien	5554	11030	16,584	33.5%	66.5%	16.5%
Personnel diplômé ou certifié	22335	58354	80,689	27.7%	72.3%	80.1%
Total général	28,595	72,102	100,697	28.4%	71.6%	100.0%

Effectif de la fonction publique par catégorie et par sexe (Mars 2025)

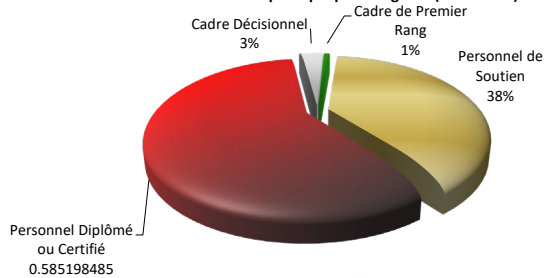
■ Série1 ■ Série2



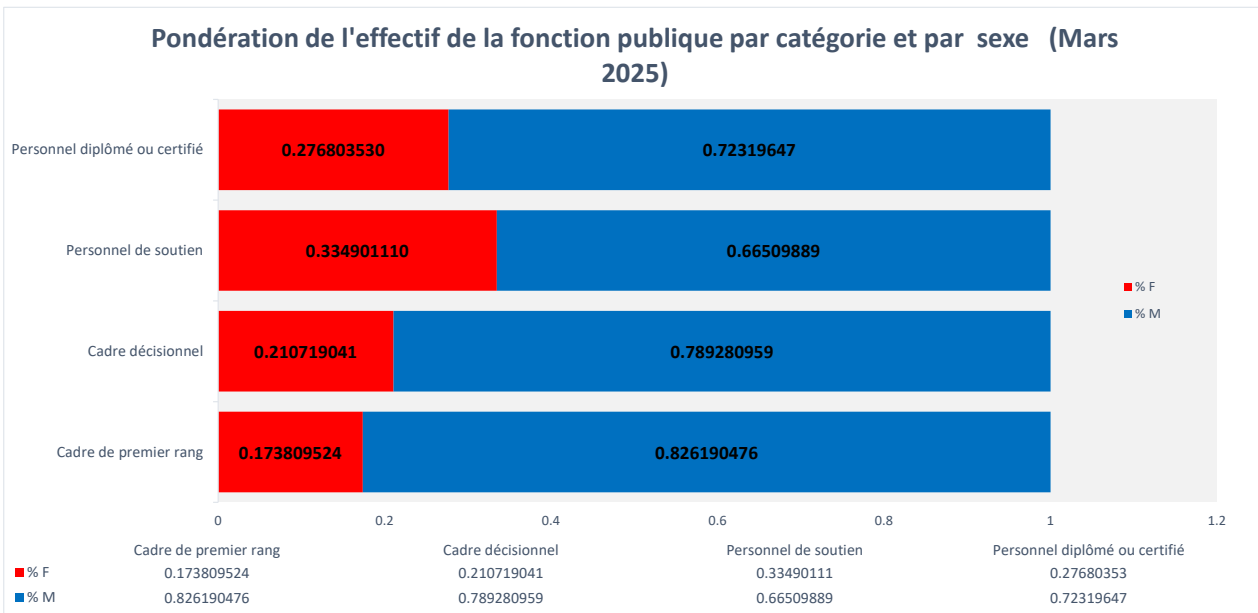
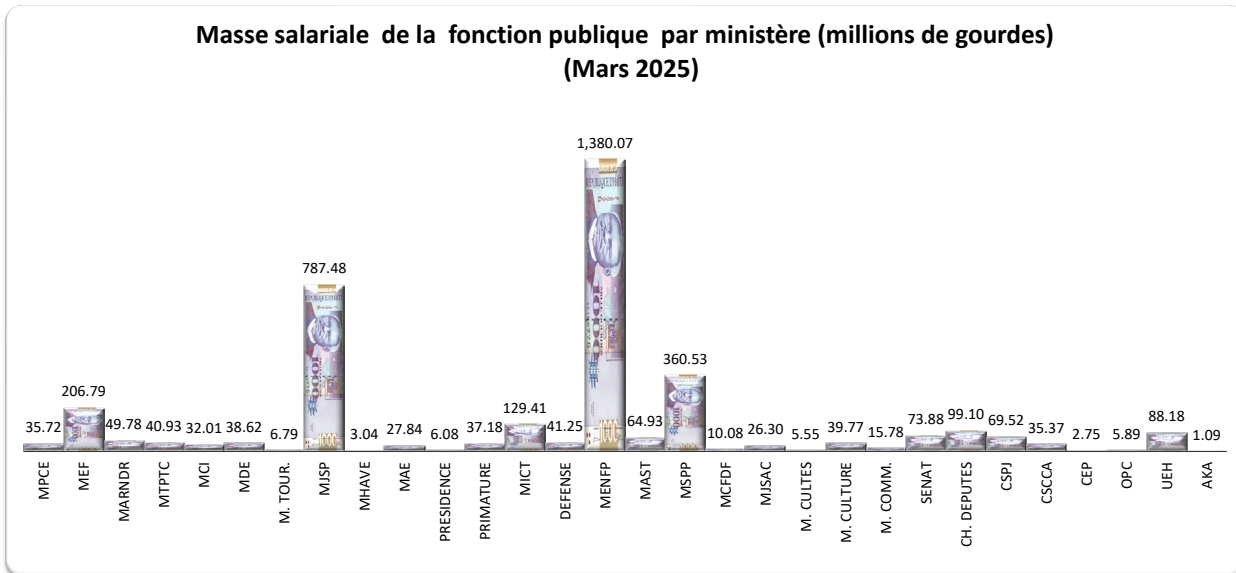
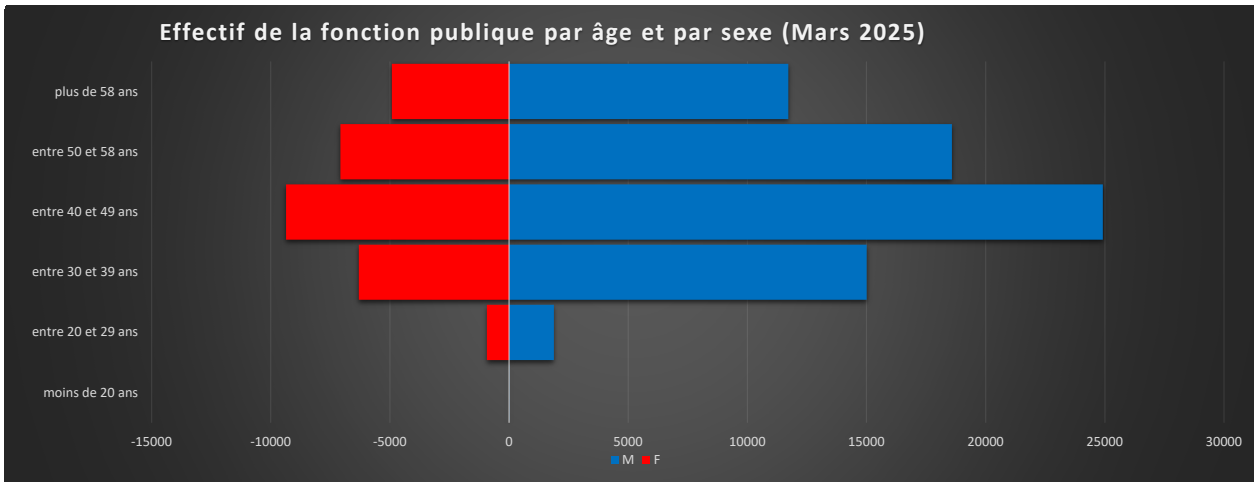
Masse salariale de la fonction publique par catégorie (Mars 2025)



Effectif de la fonction publique par catégorie (Mars 2025)



**PAYROLL DU MOIS DE MARS 2025
CHIFFRES CLÉS**



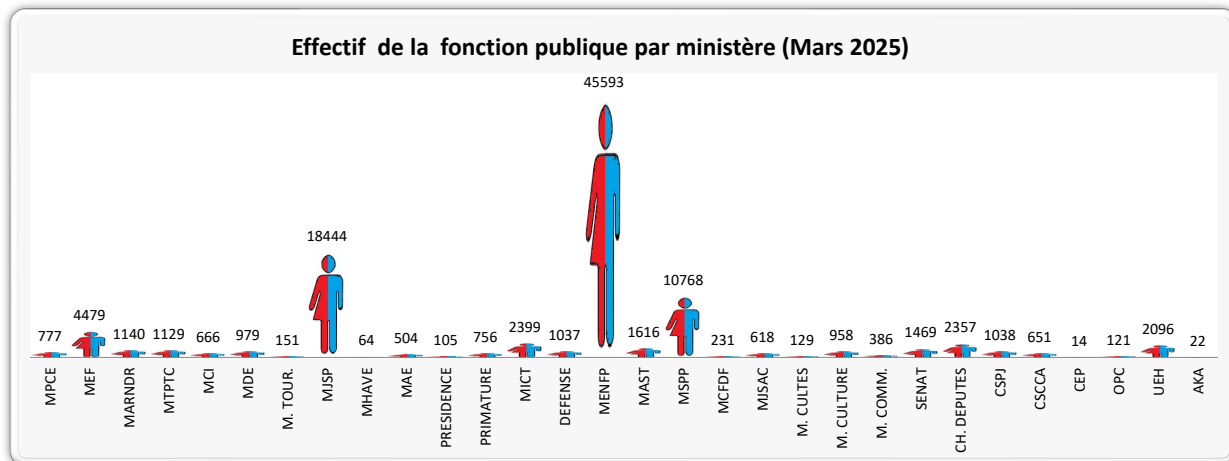
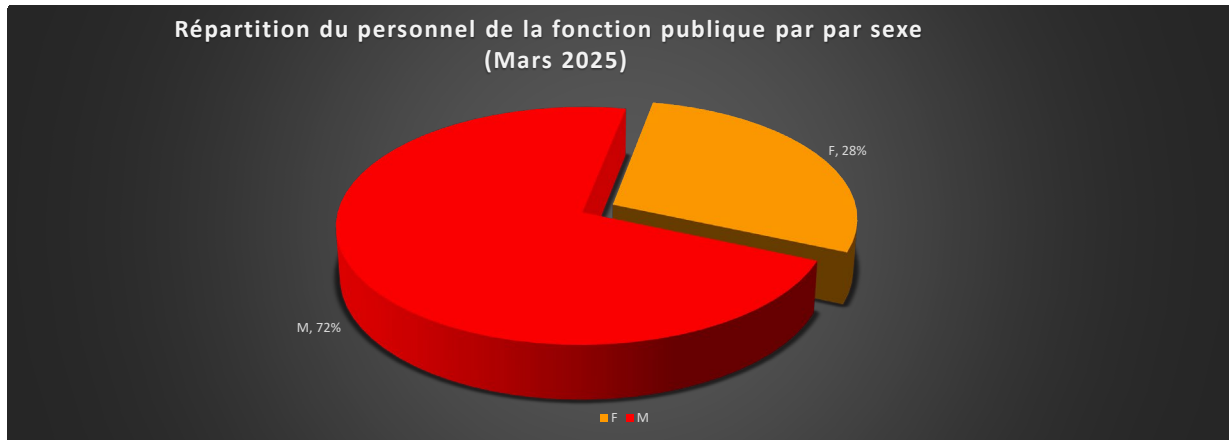
PAYROLL DU MOIS DE MARS 2025
CHIFFRES CLÉS

		Effectif par catégorie de fonctionnaires (Mars 2025)				
Entité Administrative		Cadre de Premier Rang	Cadre Décisionnel	Personnel Diplômé ou Certifié	Personnel de Soutien	Grand Total
1111	MPCE	4	74	458	241	777
1112	MEF	15	309	3447	708	4,479
1113	MARNDR	4	97	625	414	1,140
1114	MTPTC	6	56	416	651	1,129
1115	MCI	4	71	465	126	666
1116	MDE	5	54	525	395	979
1117	M. TOUR.	2	17	86	46	151
1211	MJSP	60	595	14517	3272	18,444
1212	MHAVE	2	5	34	23	64
1213	MAE	17	83	318	86	504
1214	PRESIDENCE	14	7	31	53	105
1215	PRIMATURE	46	62	377	271	756
1216	MICT	14	412	1453	520	2,399
1217	DEFENSE	8	49	908	72	1,037
1311	MENFP	13	205	42353	3022	45,593
1312	MAST	6	115	729	766	1,616
1313	MSPP	4	107	6455	4202	10,768
1314	MCFDF	2	22	128	79	231
1315	MJSAC	6	0	325	218	549
1411	M. CULTES	1	16	57	55	129
1412	M. CULTURE	8	66	561	323	958
1413	M. COMM.	2	33	221	130	386
2211	SENAT	1	72	1354	42	1,469
2212	CH. DEPUTES	2	21	2098	236	2,357
3211	CSPJ	111	303	521	103	1,038
4111	CSCCA	9	51	547	44	651
4211	CEP	9		3	2	14
4212	OPC	2	15	75	29	121
4311	UEH	41	17	1592	446	2,096
4411	AKA	2	1	10	9	22
Total général		420	2,935	80,689	16,584	100,628

		Masse salariale par catégorie de fonctionnaires (Mars 2025)				
Entité Administrative		Cadre de Premier Rang	Cadre Décisionnel	Personnel Diplômé ou Certifié	Personnel de Soutien	Grand Total
1111	MPCE	452,050.00	6,017,400.00	22,797,900.00	6,457,600.00	35,724,950.00
1112	MEF	1,496,050.00	24,793,800.00	161,108,390.00	19,389,316.67	206,787,556.67
1113	MARNDR	452,050.00	8,070,800.00	30,137,900.00	11,119,100.00	49,779,850.00
1114	MTPTC	655,850.00	4,507,800.00	18,370,950.00	17,399,750.00	40,934,350.00
1115	MCI	452,050.00	5,758,200.00	22,326,200.00	3,472,450.00	32,008,900.00
1116	MDE	543,350.00	4,585,800.00	22,615,800.00	10,870,200.00	38,615,150.00
1117	M. TOUR.	248,250.00	1,446,000.00	3,906,100.00	1,186,025.00	6,786,375.00
1211	MJSP	6,087,350.00	47,227,250.00	646,542,300.00	87,621,400.00	787,478,300.00
1212	MHAVE	248,250.00	420,600.00	1,752,400.00	621,350.00	3,042,600.00
1213	MAE	1,744,500.00	6,828,900.00	16,896,300.00	2,373,850.00	27,843,550.00
1214	PRESIDENCE	2,622,850.00	593,400.00	1,421,250.00	1,443,500.00	6,081,000.00
1215	PRIMATURE	6,653,049.50	5,083,200.00	18,110,500.00	7,331,400.00	37,178,149.50
1216	MICT	1,380,500.00	32,541,600.00	81,682,450.00	13,801,350.00	129,405,900.00
1217	DEFENSE	853,249.50	3,820,800.00	34,594,300.00	1,981,600.00	41,249,949.50
1311	MENFP	1,310,150.00	16,597,800.00	1,284,565,525.00	77,595,450.00	1,380,068,925.00
1312	MAST	660,700.00	9,457,200.00	34,460,050.00	20,351,300.00	64,929,250.00
1313	MSPP	467,500.00	8,902,800.00	240,357,828.00	110,801,403.00	360,529,531.00
1314	MCFDF	248,250.00	1,843,800.00	5,826,200.00	2,160,600.00	10,078,850.00
1315	MJSAC	655,850.00	5,699,400.00	13,957,550.00	5,984,900.00	26,297,700.00
1411	M. CULTES	101,900.00	1,302,600.00	2,656,300.00	1,486,100.00	5,546,900.00
1412	M. CULTURE	859,650.00	5,451,600.00	24,822,050.00	8,632,400.00	39,765,700.00
1413	M. COMM.	219,250.00	2,714,400.00	9,303,700.00	3,546,950.00	15,784,300.00
2211	SENAT	91,300.00	5,921,400.00	66,693,900.00	1,172,700.00	73,879,300.00
2212	CH. DEPUTES	208,650.00	1,711,800.00	90,441,150.00	6,740,700.00	99,102,300.00
3211	CSPJ	11,752,150.00	23,732,900.00	31,208,500.00	2,830,550.00	69,524,100.00
4111	CSCCA	1,317,150.00	4,110,000.00	28,706,833.33	1,237,850.00	35,371,833.33
4211	CEP	2,562,300.00		132,100.00	57,400.00	2,751,800.00
4212	OPC	219,250.00	1,284,600.00	3,600,350.00	788,200.00	5,892,400.00
4311	UEH	6,444,648.50	1,363,200.00	68,450,394.75	11,922,650.00	88,180,893.25
4411	AKA	203,800.00	75,000.00	554,000.00	253,850.00	1,086,650.00
Total général		51,211,897.50	241,864,050.00	2,987,999,171.08	440,631,894.67	3,721,707,013.25

PAYROLL DU MOIS DE MARS 2025
CHIFFRES CLÉS

Age moyen par catégorie de fonctionnaires (Mars 2025)						
Entité Administrative	Cadre de Premier Rang	Cadre Décisionnel	Personnel Diplômé ou Certifié	Personnel de Soutien	Moyenne	
1111	MPCE	56	53	46	51	48
1112	MEF	56	53	45	46	46
1113	MARNDR	66	52	48	51	49
1114	MTPTC	65	59	48	51	51
1115	MCI	57	49	42	48	44
1116	MDE	61	52	45	47	46
1117	M. TOUR.	43	56	44	52	48
1211	MJSP	59	54	42	51	44
1212	MHAVE	47	64	53	52	53
1213	MAE	68	59	46	57	51
1214	PRESIDENCE	57	49	53	56	55
1215	PRIMATURE	55	44	44	51	47
1216	MICT	55	46	41	54	44
1217	DEFENSE	66	48	35	49	37
1311	MENFP	62	58	49	51	49
1312	MAST	52	54	47	52	50
1313	MSPP	61	61	47	54	50
1314	MCFDF	52	55	47	50	49
1315	MISAC	57	53	49	48	49
1411	M. CULTES	63	53	51	57	54
1412	M. CULTURE	62	55	46	52	49
1413	M. COMM.	41	56	46	50	48
2211	SENAT	68	49	43	48	44
2212	CH. DEPUTES	60	52	43	45	43
3211	CSPJ	60	56	49	46	52
4111	CSCCA	62	50	46	46	46
4211	CEP	53		58	61	55
4212	OPC	49	45	40	41	41
4311	UEH	57	52	51	49	51
4411	AKA	65	45	40	47	45
Total général		59	53	47	51	48



EVENTUELS PENSIONNAIRES PAR CATEGORIE (Mars 2025)

MINISTERE / TYPE D'EMPLOYE	EFFECTIF
1111-MPCE	179
Cadre décisionnel	28
Personnel de soutien	75
Personnel diplômé ou certifié	76
1112-MEF	630
Cadre décisionnel	100
Personnel de soutien	82
Personnel diplômé ou certifié	448
1113-MARNDR	201
Cadre décisionnel	24
Personnel de soutien	75
Personnel diplômé ou certifié	102
1114-MTPTC	314
Cadre décisionnel	34
Personnel de soutien	182
Personnel diplômé ou certifié	98
1115-MCI	95
Cadre décisionnel	18
Personnel de soutien	25
Personnel diplômé ou certifié	52
1116-MDE	96
Cadre décisionnel	16
Personnel de soutien	40
Personnel diplômé ou certifié	40
1117-MTIC	34
Cadre décisionnel	8
Personnel de soutien	14
Personnel diplômé ou certifié	12
1211-MJSP	2,625
Cadre de premier rang	31
Cadre décisionnel	165
Personnel de soutien	974
Personnel diplômé ou certifié	1,455
1212-MHAVE	22
Cadre décisionnel	3
Personnel de soutien	6
Personnel diplômé ou certifié	13
1213-MAE	154
Cadre de premier rang	12
Cadre décisionnel	47
Personnel de soutien	39
Personnel diplômé ou certifié	56

EVENTUELS PENSIONNAIRES PAR CATEGORIE (Mars 2025)

MINISTERE / TYPE D'EMPLOYE	EFFECTIF
1214-PRESIDENCE	41
Cadre de premier rang	1
Cadre décisionnel	1
Personnel de soutien	27
Personnel diplômé ou certifié	12
1215-PRIMATURE	127
Cadre de premier rang	10
Cadre décisionnel	7
Personnel de soutien	70
Personnel diplômé ou certifié	40
1216-MICT	314
Cadre décisionnel	50
Personnel de soutien	172
Personnel diplômé ou certifié	92
1217-MDN	39
Cadre décisionnel	12
Personnel de soutien	13
Personnel diplômé ou certifié	14
1311-MENFP	8,949
Cadre de premier rang	8
Cadre décisionnel	115
Personnel de soutien	836
Personnel diplômé ou certifié	7,990
1312-MAST	417
Cadre décisionnel	40
Personnel de soutien	243
Personnel diplômé ou certifié	134
1313-MSP	2,740
Cadre décisionnel	71
Personnel de soutien	1,481
Personnel diplômé ou certifié	1,188
1314-MCFDF	47
Cadre décisionnel	11
Personnel de soutien	18
Personnel diplômé ou certifié	18
1315-MJSAC	122
Cadre de premier rang	3
Cadre décisionnel	23
Personnel de soutien	46
Personnel diplômé ou certifié	50
1411-M.CULTES	50
Cadre décisionnel	5

EVENTUELS PENSIONNAIRES PAR CATEGORIE (Mars 2025)

MINISTERE / TYPE D'EMPLOYE	EFFECTIF
Personnel de soutien	26
Personnel diplômé ou certifié	19
1412-M.CULTURE	226
Cadre décisionnel	27
Personnel de soutien	99
Personnel diplômé ou certifié	100
1413-M. COMMUNICATION	77
Cadre décisionnel	16
Personnel de soutien	30
Personnel diplômé ou certifié	31
2211-SENAT	94
Cadre de premier rang	1
Cadre décisionnel	10
Personnel de soutien	5
Personnel diplômé ou certifié	78
2212-DEPUTE	195
Cadre de premier rang	2
Cadre décisionnel	4
Personnel de soutien	28
Personnel diplômé ou certifié	161
3211-CSPJ	301
Cadre de premier rang	60
Cadre décisionnel	120
Personnel de soutien	11
Personnel diplômé ou certifié	110
4111-CSCCA	76
Cadre décisionnel	9
Personnel de soutien	1
Personnel diplômé ou certifié	66
4211-CEP	3
Personnel de soutien	1
Personnel diplômé ou certifié	2
4212-OPC	9
Cadre décisionnel	1
Personnel de soutien	2
Personnel diplômé ou certifié	6
4311-UEH	616
Cadre de premier rang	22
Cadre décisionnel	4
Personnel de soutien	108
Personnel diplômé ou certifié	482
4411-AKA	4

EVENTUELS PENSIONNAIRES PAR CATEGORIE (Mars 2025)

MINISTERE / TYPE D'EMPLOYE	EFFECTIF
Cadre de premier rang	2
Personnel de soutien	2
Total général	18,797

DIRECTION GENERALE DU BUDGET (DGB)
EVOLUTION DE L'EFFECTIF ET DE LA MASSE SALARIALE
PERSONNELS DE CARRIERE ET GRANDS COMMIS
Mars 2024 vs Mars 2025

CODE BUDGETAIRE	INSTITUTIONS	EFFECTIF Mars 2024	EFFECTIF Mars 2025	variation		MASSE SALARIALE Mars 2024	MASSE SALARIALE Mars 2025	variation	
1	POUVOIR EXECUTIF	97,724	92,929	-4,795	-4.9%	3,522,734,929.51	3,345,917,736.67	(176,817,192.84)	-5.0%
11	SECTEUR ECONOMIQUE	9,669	9,321	-348	-3.6%	423,171,083.34	410,637,131.67	(12,533,951.67)	-3.0%
1111	MINISTERE DE LA PLANIFICATION ET DE LA COOPERATION EXTERNE	869	777	-92	-10.6%	40,174,883.34	35,724,950.00	(4,449,933.34)	-11.1%
1111111	BUREAU MINISTRE	25	21	-4	-16.0%	1,063,300.00	888,750.00	(174,550.00)	-16.4%
1111112	DIRECTION GENERALE DES SERVICES INTERNES	658	582	-76	-11.6%	30,503,733.34	26,874,550.00	(3,629,183.34)	-11.9%
1111113	CTPEA	85	85	0	0.0%	4,015,100.00	4,015,100.00	-	0.0%
1111114	CONSEIL NATIONAL DES COOPERATIVES	36	28	-8	-22.2%	1,676,350.00	1,189,050.00	(487,300.00)	-29.1%
1111115	CENTRE NATIONAL DE L'INFORMATION GEO-SPATIALE	65	61	-4	-6.2%	2,916,400.00	2,757,500.00	(158,900.00)	-5.4%
1112	MINISTERE DE L'ECONOMIE ET DES FINANCES	4,635	4,479	-156	-3.4%	210,339,000.00	206,787,556.67	(3,551,443.33)	-1.7%
1112111	BUREAU MINISTRE	10	10	0	0.0%	549,350.00	549,350.00	-	0.0%
1112112	DIRECTION GENERALE DES SERVICES INTERNES	674	630	-44	-6.5%	33,824,450.00	31,363,240.00	(2,461,210.00)	-7.3%
1112122	ECOLE NATIONALE D'ADMINISTRATION FINANCIERE	28	27	-1	-3.6%	1,128,750.00	1,041,050.00	(87,700.00)	-7.8%
1112213	INSTITUT HAITIEN DE STATISTIQUE ET D'INFORMATIQUE	80	71	-9	-11.3%	3,402,750.00	3,287,550.00	(115,200.00)	-3.4%
1112214	DIRECTION GENERALE DU BUDGET	123	150	27	22.0%	6,598,550.00	7,585,750.00	987,200.00	15.0%
1112215	DIRECTION GENERALE DES IMPOTS	1,866	1,818	-48	-2.6%	79,117,600.00	76,872,866.67	(2,244,733.33)	-2.8%
1112216	ADMINISTRATION GENERALE DES DOUANES	1,801	1,711	-90	-5.0%	82,870,400.00	83,045,800.00	175,400.00	0.2%
1112225	INSPECTION GENERALE DES FINANCES	53	62	9	17.0%	2,847,150.00	3,041,950.00	194,800.00	6.8%
1113	MINISTERE DE L'AGRICULTURE DES RESSOURCES NATURELLES ET DU DEVELOPPEMENT RURAL	1,165	1,140	-25	-2.1%	51,018,650.00	49,779,850.00	(1,238,800.00)	-2.4%
1113111	BUREAU MINISTRE	52	37	-15	-28.8%	2,622,600.00	1,891,450.00	(731,150.00)	-27.9%
1113112	DIRECTION GENERALE DES SERVICES INTERNES	876	855	-21	-2.4%	38,807,250.00	37,979,600.00	(827,650.00)	-2.1%
1113113	ORGANISME DE DEV. DE LA VALLEE DE L'ARTIBONITE	154	145	-9	-5.8%	5,871,950.00	5,538,150.00	(333,800.00)	-5.7%
1113114	INSTITUT NATIONAL DE REFORME AGRAIRE	83	79	-4	-4.8%	3,716,850.00	3,409,950.00	(306,900.00)	-8.3%
1113117	INSTITUT NATIONAL DU CAFÉ HAITIEN	0	24	24	0.0%	-	960,700.00	960,700.00	0.0%
1114	MINISTERE DES TRAVAUX PUBLICS, TRANSPORTS ET COMMUNICATIONS	1,233	1,129	-104	-8.4%	45,248,350.00	40,934,350.00	(4,314,000.00)	-9.5%
1114111	BUREAU MINISTRE	30	28	-2	-6.7%	1,210,750.00	1,153,350.00	(57,400.00)	-4.7%

1114112	DIRECTION GENERALE DES SERVICES INTERNES	919	844	-75	-8.2%	32,334,600.00	29,404,800.00	(2,929,800.00)	-9.1%
1114115	LNBTP	34	30	-4	-11.8%	1,417,050.00	1,293,150.00	(123,900.00)	-8.7%
1114116	OFFICE NATIONAL DU CADASTRE	103	92	-11	-10.7%	4,373,450.00	3,774,200.00	(599,250.00)	-13.7%
1114117	SERVICE MARITIME ET DE NAVIGATION	36	31	-5	-13.9%	1,498,850.00	1,260,350.00	(238,500.00)	-15.9%
1114118	CONSEIL NATIONAL DES TELECOMUNICATIONS	19	18	-1	-5.3%	643,350.00	541,450.00	(101,900.00)	-15.8%
1114119	BUREAU DES MINES ET DE L'ENERGIE	82	76	-6	-7.3%	3,287,950.00	3,024,700.00	(263,250.00)	-8.0%
1114122	DINEPA	10	10	0	0.0%	482,350.00	482,350.00	-	0.0%
1115	MINISTERE COMMERCE ET DE L'INDUSTRIE	603	666	63	10.4%	28,991,250.00	32,008,900.00	3,017,650.00	10.4%
1115111	BUREAU MINISTRE	57	56	-1	-1.8%	2,896,450.00	2,774,000.00	(122,450.00)	-4.2%
1115112	DIRECTION GENERALE DES SERVICES INTERNES	527	592	65	12.3%	24,985,600.00	28,190,200.00	3,204,600.00	12.8%
1115113	OFFICE DES POSTES	1	1	0	0.0%	101,900.00	101,900.00	-	0.0%
1115115	DIRECTION GENERALE DES ZONES FRANCHES	18	17	-1	-5.6%	1,007,300.00	942,800.00	(64,500.00)	-6.4%
1116	MINISTERE DE L'ENVIRONNEMENT	1,024	979	-45	-4.4%	40,694,150.00	38,615,150.00	(2,079,000.00)	-5.1%
1116111	BUREAU MINISTRE	151	143	-8	-5.3%	6,746,250.00	6,368,250.00	(378,000.00)	-5.6%
1116112	DIRECTION GENERALE DES SERVICES INTERNES	379	345	-34	-9.0%	17,410,600.00	15,742,700.00	(1,667,900.00)	-9.6%
1116113	AGENCE NATIONALE DES AIRES PROTEGEES	93	90	-3	-3.2%	3,140,500.00	3,107,400.00	(33,100.00)	-1.1%
1116114	SERVICE NATIONAL DE GESTION DES RESIDUS SOLIDES	401	401	0	0.0%	13,396,800.00	13,396,800.00	-	0.0%
1117	MINISTERE DU TOURISME ET DES INDUSTRIES CREATIVES	140	151	11	7.9%	6,704,800.00	6,786,375.00	81,575.00	1.2%
1117111	BUREAU MINISTRE	2	2	0	0.0%	232,750.00	232,750.00	-	0.0%
1117112	DIRECTION GENERALE DES SERVICES INTERNES	108	115	7	6.5%	5,029,050.00	5,155,425.00	126,375.00	2.5%
1117113	ECOLE HOTELIERE	30	34	4	13.3%	1,443,000.00	1,398,200.00	(44,800.00)	-3.1%
12	SECTEUR POLITIQUE	24,321	23,309	-1,012	-4.2%	1,076,421,465.17	1,032,279,449.00	(44,142,016.17)	-4.1%
1211	MINISTERE DE LA JUSTICE ET DE LA SECURITE PUBLIQUE	19,362	18,444	-918	-4.7%	830,269,900.00	787,478,300.00	(42,791,600.00)	-5.2%
1211111	BUREAU MINISTRE	7	8	1	14.3%	335,550.00	481,900.00	146,350.00	43.6%
1211112	DIRECTION GENERALE DES SERVICES INTERNES	4,163	4,141	-22	-0.5%	151,879,900.00	150,315,250.00	(1,564,650.00)	-1.0%
1211117	UNITE CENTRALE DE RENSEIGNEMENTS FINANCIERS	35	33	-2	-5.7%	1,450,250.00	1,410,350.00	(39,900.00)	-2.8%
1211118	BUREAU DU SECRETAIRE D'ETAT A LA SECURITE PUBLIQUE	0	1	1	-	-	117,350.00	117,350.00	-
1211121	ECOLE DE LA MAJISTRATURE	38	34	-4	-10.5%	1,781,850.00	1,550,050.00	(231,800.00)	-13.0%
1211216	POLICE NATIONALE D'HAITI	15,119	14,227	-892	-5.9%	674,822,350.00	633,603,400.00	(41,218,950.00)	-6.1%
1212	MINISTERE DES HAITIENS VIVANTS A L'ETRANGER	75	64	-11	-14.7%	3,615,366.67	3,042,600.00	(572,766.67)	-15.8%
1212111	BUREAU MINISTRE	11	11	0	0.0%	610,600.00	610,600.00	-	0.0%
1212112	DIRECTION GENERALE DES SERVICES INTERNES	64	53	-11	-17.2%	3,004,766.67	2,432,000.00	(572,766.67)	-19.1%
1213	MINISTERE DES AFFAIRES ETRANGERES	549	504	-45	-8.2%	30,071,850.00	27,843,550.00	(2,228,300.00)	-7.4%
1213111	BUREAU MINISTRE	254	228	-26	-10.2%	14,591,800.00	13,349,800.00	(1,242,000.00)	-8.5%

1213112	DIRECTION GENERALE DES SERVICES INTERNES	295	276	-19	-6.4%	15,480,050.00	14,493,750.00	(986,300.00)	-6.4%
1214	LA PRESIDENCE	106	105	-1	-0.9%	4,440,800.00	6,081,000.00	1,640,200.00	36.9%
1214111	BUREAU DU PRESIDENT	15	22	7	46.7%	739,200.00	2,787,000.00	2,047,800.00	277.0%
1214112	ADMINISTRATION GENERALE	91	83	-8	-8.8%	3,701,600.00	3,294,000.00	(407,600.00)	-11.0%
1215	BUREAU DU PREMIER MINISTRE	734	756	22	3.0%	35,739,049.00	37,178,149.50	1,439,100.50	4.0%
1215111	BUREAU 1ER MINISTRE	31	32	1	3.2%	1,935,900.00	2,082,250.00	146,350.00	7.6%
1215112	ADMINISTRATION GENERALE	520	516	-4	-0.8%	23,301,750.00	23,066,650.00	(235,100.00)	-1.0%
1215116	CONSEIL DE MODERNISATION DES ENTREPRISES PUBLIQUES	15	15	0	0.0%	1,446,450.00	1,446,450.00	-	0.0%
1215117	COMMISSION NATIONALE DE LUTTE CONTRE LA DROGUE	37	44	7	18.9%	2,032,850.00	2,467,450.00	434,600.00	21.4%
1215118	BUREAU DE L'ORDONNATEUR NATIONAL	13	13	0	0.0%	391,250.00	391,250.00	-	0.0%
1215119	COMMISSION NATIONALE INTERIMAIRE DE PASSATION DE MARCHÉS	69	88	19	27.5%	4,802,449.00	5,921,549.50	1,119,100.50	23.3%
1215122	BUR. DE COORD. SUIVI DES ACC. C/Z	16	15	-1	-6.3%	639,800.00	613,950.00	(25,850.00)	-4.0%
1215214	CEFOPAFOP	14	14	0	0.0%	493,950.00	493,950.00	-	0.0%
1215220	BUREAU DE GESTION DES MILITAIRES DEMOBILISES	19	19	0	0.0%	694,650.00	694,650.00	-	0.0%
1216	MINISTERE DE L'INTERIEUR ET DES COLLECTIVITES TERRITORIALES	2,377	2,399	22	0.9%	127,853,100.00	129,405,900.00	1,552,800.00	1.2%
1216111	BUREAU MINISTRE	21	23	2	9.5%	1,001,600.00	1,265,300.00	263,700.00	26.3%
1216112	DIRECTION GENERALE DES SERVICES INTERNES	2,355	2,375	20	0.8%	126,749,600.00	128,038,700.00	1,289,100.00	1.0%
1216118	DIRECTION GENERALE DE LA PROTECTION CIVILE	1	1	0	0.0%	101,900.00	101,900.00	-	0.0%
1217	MINISTERE DE LA DEFENSE NATIONALE	1,118	1,037	-81	-7.2%	44,431,399.50	41,249,949.50	(3,181,450.00)	-7.2%
1217111	BUREAU MINISTRE	67	59	-8	-11.9%	2,967,900.00	2,649,450.00	(318,450.00)	-10.7%
1217112	DIRECTION GENERALE	171	157	-14	-8.2%	7,482,150.00	6,880,950.00	(601,200.00)	-8.0%
1217113	FORCES ARMEES D'HAITI	880	821	-59	-6.7%	33,981,349.50	31,719,549.50	(2,261,800.00)	-6.7%
13	SECTEUR SOCIAL	62,142	58,826	-3,316	-5.3%	1,957,009,131.00	1,841,904,256.00	(115,104,875.00)	-5.9%
1311	MINISTERE DE L'EDUCATION NATIONALE ET DE LA FORMATION PROFESSIONNELLE	47,193	45,593	-1,600	-3.4%	1,429,201,050.00	1,380,068,925.00	(49,132,125.00)	-3.4%
1311111	BUREAU MINISTRE	62	51	-11	-17.7%	2,653,200.00	2,045,200.00	(608,000.00)	-22.9%
1311112	DIRECTION GENERALE DES SERVICES INTERNES	45,991	44,453	-1,538	-3.3%	1,383,423,250.00	1,336,710,475.00	(46,712,775.00)	-3.4%
1311115	COMMISSION NATIONALE DE COOP. AVEC L' UNESCO	25	25	0	0.0%	1,209,600.00	1,209,600.00	-	0.0%
1311117	INSTITUT NATIONAL FORMATION PROFESSIONNELLE	1,103	1,053	-50	-4.5%	41,187,200.00	39,399,550.00	(1,787,650.00)	-4.3%
1311118	OFFICE NATIONAL DE PARTENARIAT	12	11	-1	-8.3%	727,800.00	704,100.00	(23,700.00)	-3.3%
1312	MINISTERE DES AFFAIRES SOCIALES ET DU TRAVAIL	1,804	1,616	-188	-10.4%	73,205,350.00	64,929,250.00	(8,276,100.00)	-11.3%
1312111	BUREAU MINISTRE	217	187	-30	-13.8%	8,495,300.00	7,193,000.00	(1,302,300.00)	-15.3%
1312112	DIRECTION GENERALE DES SERVICES INTERNES	1,087	1,037	-50	-4.6%	45,152,650.00	42,353,750.00	(2,798,900.00)	-6.2%

1312113	INSTITUT BIEN-ETRE SOCIAL & DE RECHERCHES	129	105	-24	-18.6%	5,322,700.00	4,181,700.00	(1,141,000.00)	-21.4%
1312114	EPPLS	111	97	-14	-12.6%	4,482,950.00	3,856,000.00	(626,950.00)	-14.0%
1312115	OFFICE NATIONAL DE LA MIGRATION	197	142	-55	-27.9%	7,403,700.00	5,557,400.00	(1,846,300.00)	-24.9%
1312117	BUREAU DU SECRETAIRE D'ETAT POUR L'INTEGRATION DES PERSONNES	63	48	-15	-23.8%	2,348,050.00	1,787,400.00	(560,650.00)	-23.9%
1313	MINISTERE DE LA SANTE PUBLIQUE ET DE LA POPULATION	12,218	10,768	-1,450	-11.9%	415,154,931.00	360,529,531.00	(54,625,400.00)	-13.2%
1313111	BUREAU MINISTRE	84	65	-19	-22.6%	3,595,700.00	2,809,400.00	(786,300.00)	-21.9%
1313112	DIRECTION GENERALE DES SERVICES INTERNES	11,767	10,351	-1,416	-12.0%	400,091,856.00	346,830,156.00	(53,261,700.00)	-13.3%
1313115	CENTRE AMBULANCIER NATIONAL	367	352	-15	-	11,467,375.00	10,889,975.00	(577,400.00)	-5.0%
1314	MINISTERE A LA CONDITION FEMININE ET AUX DROITS DE LA FEMME	236	231	-5	-2.1%	10,352,600.00	10,078,850.00	(273,750.00)	-2.6%
1314111	BUREAU MINISTRE	66	59	-7	-10.6%	2,773,500.00	2,448,350.00	(325,150.00)	-11.7%
1314112	DIRECTION GENERALE DES SERVICES INTERNES	170	172	2	1.2%	7,579,100.00	7,630,500.00	51,400.00	0.7%
1315	MINISTERE DE LA JEUNESSE ET DES SPORTS ET DE L'ACTION CIVIQUE	691	618	-73	-10.6%	29,095,200.00	26,297,700.00	(2,797,500.00)	-9.6%
1315111	BUREAU MINISTRE	621	552	-69	-11.1%	25,526,250.00	23,017,900.00	(2,508,350.00)	-9.8%
1315112	DIRECTION GENERALE DES SERVICES INTERNES	70	66	-4	-5.7%	3,568,950.00	3,279,800.00	(289,150.00)	-8.1%
14	SECTEUR CULTUREL	1,592	1,473	-119	-7.5%	66,133,250.00	61,096,900.00	(5,036,350.00)	-7.6%
1411	MINISTERE DES CULTES	134	129	-5	-3.7%	5,748,550.00	5,546,900.00	(201,650.00)	-3.5%
1411111	BUREAU MINISTRE	0	0	0	-	-	-	-	-
1411112	DIRECTION GENERALE DES SERVICES INTERNES	134	129	-5	-3.7%	5,748,550.00	5,546,900.00	(201,650.00)	-3.5%
1412	MINISTERE DE LA CULTURE	1,034	958	-76	-7.4%	42,930,500.00	39,765,700.00	(3,164,800.00)	-7.4%
1412111	BUREAU MINISTRE	35	34	-1	-2.9%	1,778,700.00	1,691,800.00	(86,900.00)	-4.9%
1412112	DIRECTION GENERALE DES SERVICES INTERNES	176	162	-14	-8.0%	7,941,250.00	7,209,750.00	(731,500.00)	-9.2%
1412113	ECOLE NATIONALE DES ARTS	77	76	-1	-1.3%	2,887,600.00	2,858,900.00	(28,700.00)	-1.0%
1412114	INSTITUT DE SAUVEGARDE DU PATRIMOINE NATIONAL	76	73	-3	-3.9%	2,914,400.00	2,860,450.00	(53,950.00)	-1.9%
1412115	THEATRE NATIONAL	112	112	0	0.0%	4,272,750.00	4,272,750.00	-	0.0%
1412116	MUSEE DU PANTHEON NATIONAL	39	33	-6	-15.4%	1,672,600.00	1,363,250.00	(309,350.00)	-18.5%
1412117	BUREAU NATIONAL D'ETHNOLOGIE	28	28	0	0.0%	1,228,100.00	1,228,100.00	-	0.0%
1412118	BIBLIOTHEQUE NATIONALE D'HAITI	89	85	-4	-4.5%	3,577,250.00	3,467,500.00	(109,750.00)	-3.1%
1412119	ARCHIVES NATIONALES D'HAITI	334	295	-39	-11.7%	14,018,950.00	12,349,050.00	(1,669,900.00)	-11.9%
1412124	DIRECTION NATIONALE DU LIVRE	46	40	-6	-13.0%	1,571,550.00	1,433,300.00	(138,250.00)	-8.8%
1412125	BUREAU HAITIEN DU DROIT D'AUTEUR	22	20	-2	-9.1%	1,067,350.00	1,030,850.00	(36,500.00)	-3.4%
1413	MINISTERE DE LA COMMUNICATION	424	386	-38	-9.0%	17,454,200.00	15,784,300.00	(1,669,900.00)	-9.6%
1413111	BUREAU MINISTRE	0	0	0	0.0%	-	-	-	0
1413112	DIRECTION GENERALE	81	75	-6	-7.4%	3,715,550.00	3,450,300.00	(265,250.00)	-7.1%
1413113	TELEVISION NATIONALE D'HAITI	238	217	-21	-8.8%	9,282,100.00	8,421,100.00	(861,000.00)	-9.3%
1413114	RADIO NATIONALE D'HAITI	105	94	-11	-10.5%	4,456,550.00	3,912,900.00	(543,650.00)	-12.2%
2	POUVOIR LEGISLATIF	4,030	3,826	-204	-5.1%	183,319,800.00	172,981,600.00	(10,338,200.00)	-5.6%
22	SECTEUR POLITIQUE	4,030	3,826	-204	-5.1%	183,319,800.00	172,981,600.00	(10,338,200.00)	-5.6%
2211	SENAT DE LA REPUBLIQUE	1,613	1,469	-144	-8.9%	81,757,700.00	73,879,300.00	(7,878,400.00)	-9.6%
2211111	ASSEMBLEE DES SENATEURS	1,613	1,469	-144	-8.9%	81,757,700.00	73,879,300.00	(7,878,400.00)	-9.6%
2212	CHAMBRE DES DEPUTES	2,417	2,357	-60	-2.5%	101,562,100.00	99,102,300.00	(2,459,800.00)	-2.4%

2212111	CHAMBRE DES DEPUTES	233	232	-1	-0.4%	11,648,850.00	11,608,850.00	(40,000.00)	-0.3%
2212211	SECRETARIAT GENERAL	2,184	2,125	-59	-2.7%	89,913,250.00	87,493,450.00	(2,419,800.00)	-2.7%
3	POUVOIR JUDICIAIRE	1,065	1,038	-27	-2.5%	71,663,350.00	69,524,100.00	(2,139,250.00)	-3.0%
32	SECTEUR POLITIQUE	1,065	1,038	-27	-2.5%	71,663,350.00	69,524,100.00	(2,139,250.00)	-3.0%
3211	CONSEIL SUPERIEUR DU POUVOIR JUDICIAIRE	1,065	1,038	-27	-2.5%	71,663,350.00	69,524,100.00	(2,139,250.00)	-3.0%
3211111	ADMINISTRATION GENERALE	127	133	6	4.7%	6,166,850.00	7,134,000.00	967,150.00	15.7%
3211212	COUR DE CASSATION	155	172	17	11.0%	8,716,950.00	9,133,650.00	416,700.00	4.8%
3211213	COUR D'APPEL	63	63	0	0.0%	5,986,250.00	5,978,900.00	(7,350.00)	-0.1%
3211214	TRIBUNAUX	720	670	-50	-6.9%	50,793,300.00	47,277,550.00	(3,515,750.00)	-6.9%
4	ORGANISMES INDEPENDANTS	2,785	2,904	119	4.3%	125,315,302.08	133,283,576.58	7,968,274.50	6.4%
41	SECTEUR ECONOMIQUE	618	651	33	5.3%	32,671,883.33	35,371,833.33	2,699,950.00	8.3%
4111	COUR SUPERIEURE DES COMPTES ET DU CONTENTIEUX ADMINISTRATIF	618	651	33	5.3%	32,671,883.33	35,371,833.33	2,699,950.00	8.3%
4111111	CONSEIL DE LA COUR	618	651	33	5.3%	32,671,883.33	35,371,833.33	2,699,950.00	8.3%
42	SECTEUR POLITIQUE	133	135	2	1.5%	6,608,300.00	8,644,200.00	2,035,900.00	30.8%
4211	CONSEIL ELECTORAL	5	14	9	180.0%	189,500.00	2,751,800.00	2,562,300.00	1352.1%
4211111	CONSEIL ELECTORAL	5	14	9	180.0%	189,500.00	2,751,800.00	2,562,300.00	1352.1%
4212	OFFICE DE LA PROTECTION DU CITOYEN	128	121	-7	-5.5%	6,418,800.00	5,892,400.00	(526,400.00)	-8.2%
4212112	OFFICE DE LA PROTECTION DU CITOYEN	128	121	-7	-5.5%	6,418,800.00	5,892,400.00	(526,400.00)	-8.2%
43	SECTEUR SOCIAL	2,011	2,096	85	4.2%	84,995,468.75	88,180,893.25	3,185,424.50	3.7%
4311	UNIVERSITE D'ETAT D'HAITI	2,011	2,096	85	4.2%	84,995,468.75	88,180,893.25	3,185,424.50	3.7%
4311111	RECTORAT DE L'UNIVERSITE D'ETAT D'HAITI	2,011	2,096	85	4.2%	84,995,468.75	88,180,893.25	3,185,424.50	3.7%
44	SECTEUR CULTUREL	23	22	-1	-4.3%	1,039,650.00	1,086,650.00	47,000.00	4.5%
4411	ACADEMIE DU CREOLE HAITIEN	23	22	-1	-4.3%	1,039,650.00	1,086,650.00	47,000.00	4.5%
4411111	SECRETARIAT DE L'ACADEMIE DU CREOLE HAITIEN	23	22	-1	-4.3%	1,039,650.00	1,086,650.00	47,000.00	4.5%
	GRAND TOTAL	105.604	100.697	-4.907	-4.6%	3,903,033,381.59	3,721,707,013.25	(181,326,368.34)	-4.6%