

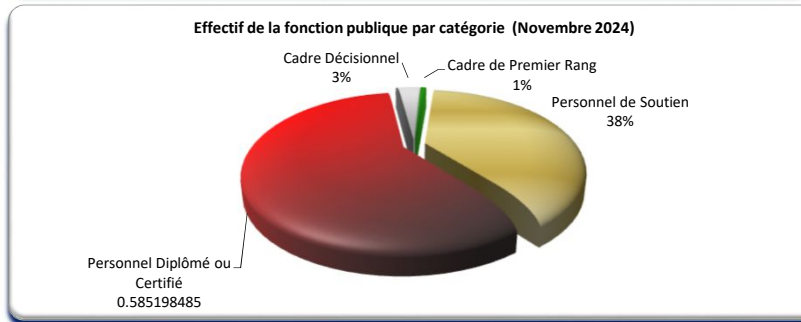
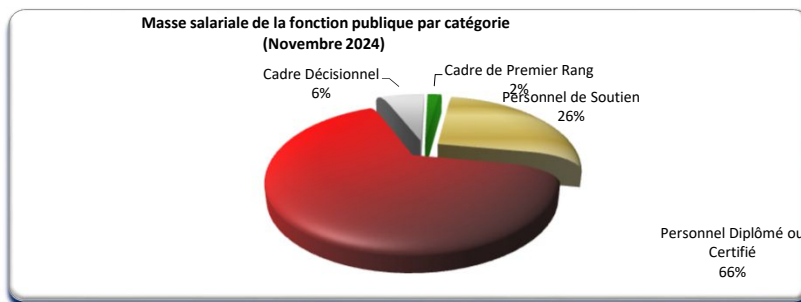
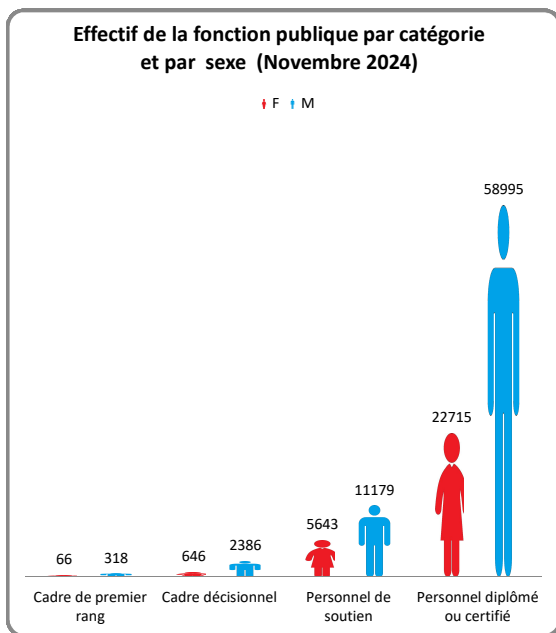
DIRECTION GENERALE DU BUDGET  
PAYROLL DU MOIS DE NOVEMBRE 2024  
CHIFFRES CLÉS

Catégories de fonctionnaires	Tranche de salaire	Effectif	Masse salariale brute
Personnel de Soutien	Salaire Minimum →	28,700	447,105,119.67
Personnel Diplômé ou Certifié	29,100 →	81,710	3,022,572,373.58
Cadre Décisionnel	72,000 →	3,032	244,230,850.00
Cadre de Premier Rang	90,600 →	384	45,085,197.50
<b>Total général</b>		<b>101,948</b>	<b>3,758,993,540.75</b>

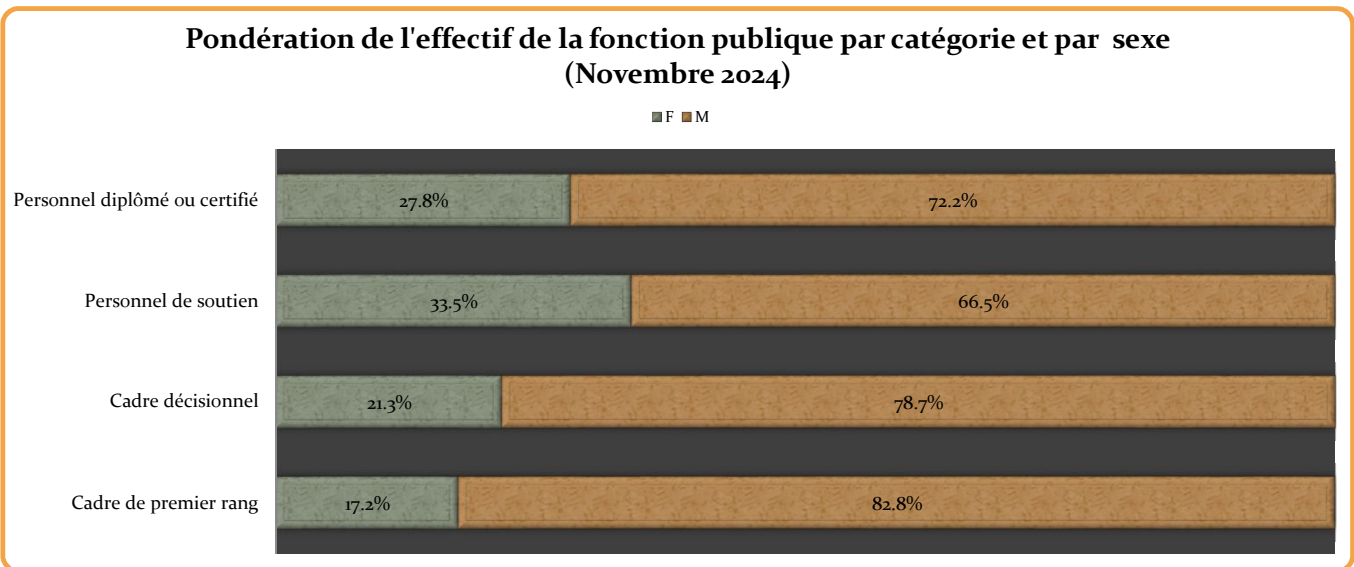
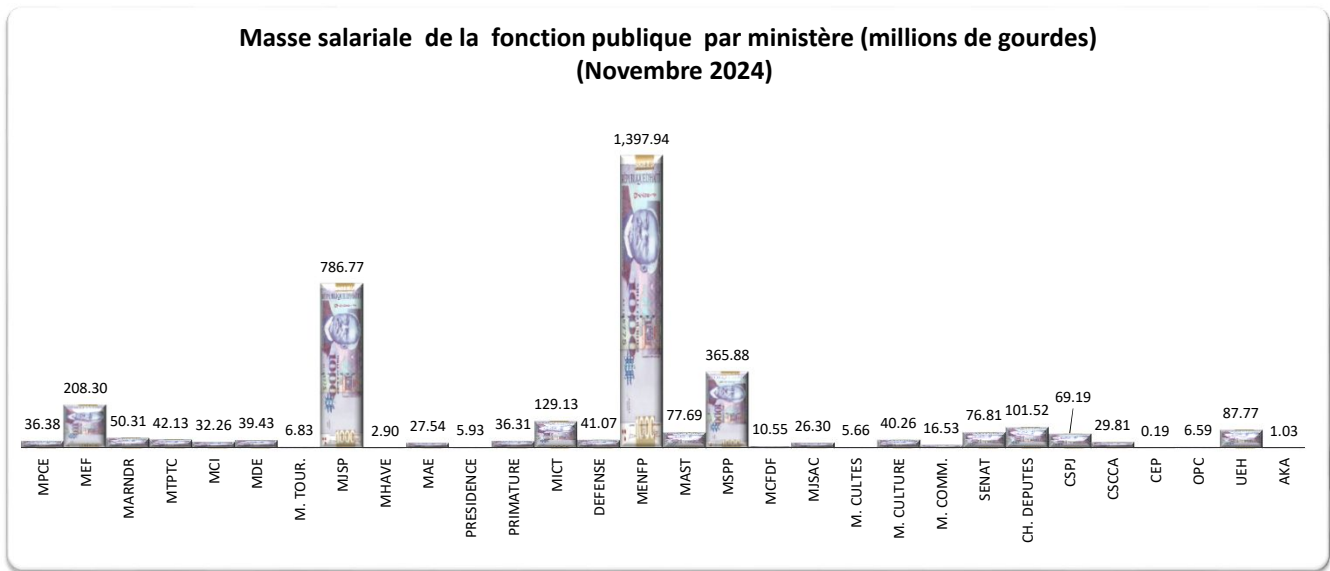
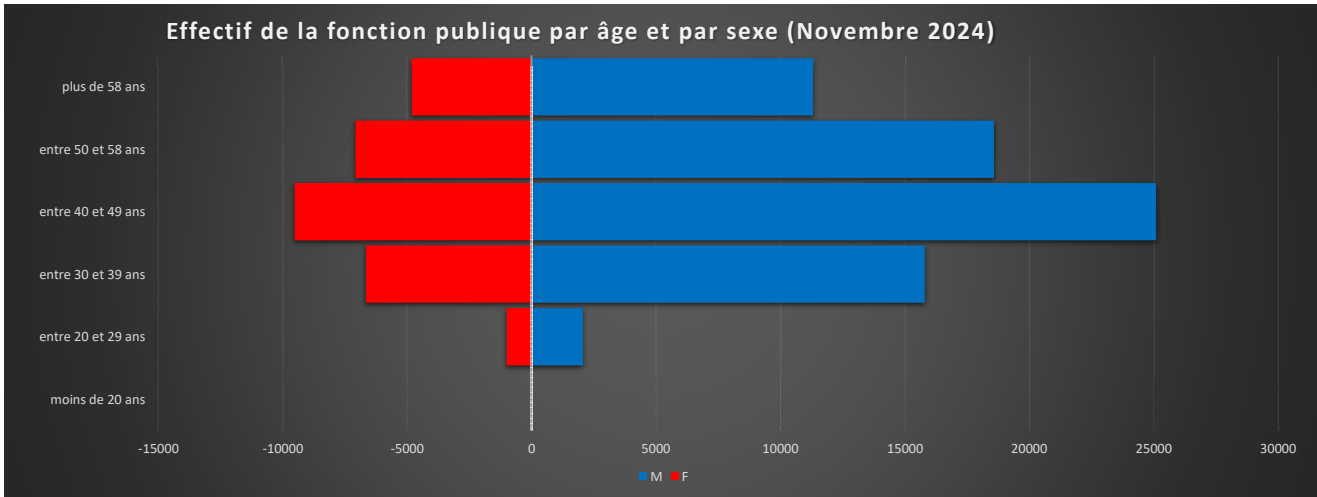
Catégories de fonctionnaires	Tranche de salaire	Effectif Novembre 2023	Effectif Novembre 2024	Variation
Personnel de Soutien	Salaire Minimum →	40,497	16,822	-58.46%
Personnel Diplômé ou Certifié	29,100 →	62,653	81,710	30.42%
Cadre Décisionnel	72,000 →	3,101	3,032	-2.23%
Cadre de Premier Rang	90,600 →	646	384	-40.56%
<b>Total général</b>		<b>106,897</b>	<b>101,948</b>	<b>-4.63%</b>

Catégories de fonctionnaires	Tranche de salaire	Masse salariale Novembre 2023	Masse salariale Novembre 2024	Variation
Personnel de Soutien	Salaire Minimum →	1,003,951,482.34	447,105,119.67	-55.47%
Personnel Diplômé ou Certifié	29,100 →	2,591,018,011.09	3,022,572,373.58	16.66%
Cadre Décisionnel	72,000 →	249,935,350.00	244,230,850.00	-2.28%
Cadre de Premier Rang	90,600 →	72,185,866.00	45,085,197.50	-37.54%
<b>Total général</b>		<b>3,917,090,709.43</b>	<b>3,758,993,540.75</b>	<b>-4.04%</b>

Effectif de la fonction publique par catégorie et par sexe (Novembre 2024)						
CATEGORISATION	Sexe		Total général	% F	% M	% Total
	F	M				
Cadre de premier rang	66	318	384	17.2%	82.8%	0.4%
Cadre décisionnel	646	2386	3,032	21.3%	78.7%	3.0%
Personnel de soutien	5643	11179	16,822	33.5%	66.5%	16.5%
Personnel diplômé ou certifié	22715	58995	81,710	27.8%	72.2%	80.1%
<b>Total général</b>	<b>29,070</b>	<b>72,878</b>	<b>101,948</b>	<b>28.5%</b>	<b>71.5%</b>	<b>100.0%</b>



DIRECTION GENERALE DU BUDGET  
PAYROLL DU MOIS DE NOVEMBRE 2024  
CHIFFRES CLÉS



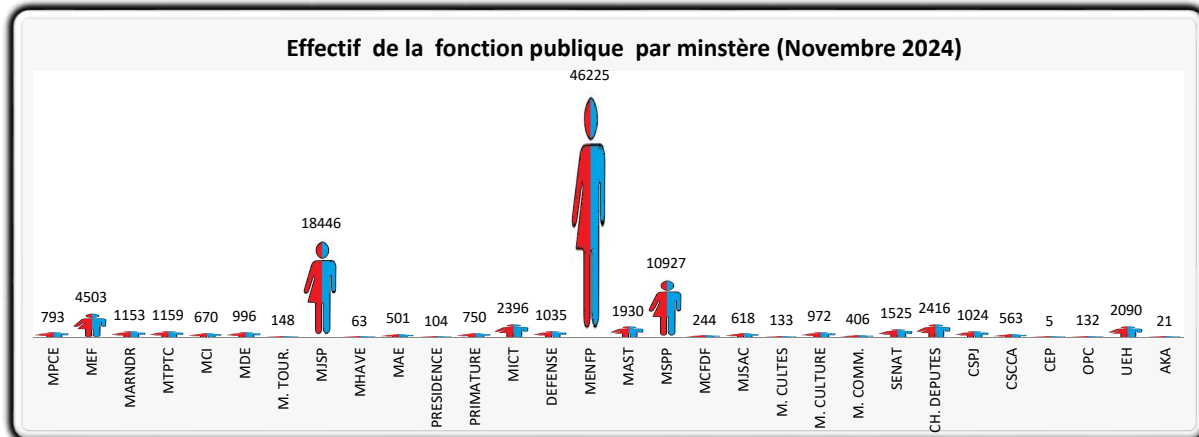
DIRECTION GENERALE DU BUDGET  
PAYROLL DU MOIS DE NOVEMBRE 2024  
CHIFFRES CLÉS

		Effectif par catégorie de fonctionnaires (Novembre 2024)				
Entité Administrative		Cadre de Premier Rang	Cadre Décisionnel	Personnel Diplômé ou Certifié	Personnel de Soutien	Grand Total
1111	MPCE	3	73	474	243	793
1112	MEF	11	318	3484	690	4,503
1113	MARNDR	4	98	632	419	1,153
1114	MTPTC	7	56	432	664	1,159
1115	MCI	4	72	468	126	670
1116	MDE	5	57	533	401	996
1117	M. TOUR.	1	18	89	40	148
1211	MJSP	58	576	14536	3276	18,446
1212	MHAVE	1	5	34	23	63
1213	MAE	16	81	318	86	501
1214	PRESIDENCE	13	7	31	53	104
1215	PRIMATURE	40	64	371	275	750
1216	MICT	12	413	1451	520	2,396
1217	DEFENSE	7	49	907	72	1,035
1311	MENFP	12	208	42944	3061	46,225
1312	MAST	5	134	909	882	1,930
1313	MSPP	2	108	6549	4268	10,927
1314	MCFDF	1	22	141	80	244
1315	MJSAC	6	69	325	218	618
1411	M. CULTES	1	16	59	57	133
1412	M. CULTURE	7	67	571	327	972
1413	M. COMM.	2	33	236	135	406
2211	SENAT	2	73	1407	43	1,525
2212	CH. DEPUTES	2	21	2147	246	2,416
3211	CSPJ	108	306	518	92	1,024
4111	CSCCA	9	51	459	44	563
4211	CEP			3	2	5
4212	OPC	2	19	80	31	132
4311	UEH	41	17	1593	439	2,090
4411	AKA	2	1	9	9	21
<b>Total général</b>		<b>384</b>	<b>3,032</b>	<b>81,710</b>	<b>16,822</b>	<b>101,948</b>

		Masse salariale par catégorie de fonctionnaires (Novembre 2024)				
Entité Administrative		Cadre de Premier Rang	Cadre Décisionnel	Personnel Diplômé ou Certifié	Personnel de Soutien	Grand Total
1111	MPCE	305,700	5,942,400	23,617,800	6,511,300	36,377,200
1112	MEF	1,075,800	25,491,600	162,772,690	18,958,367	208,298,457
1113	MARNDR	452,050	8,168,600	30,443,100	11,247,300	50,311,050
1114	MTPTC	757,750	4,519,200	19,104,850	17,745,050	42,126,850
1115	MCI	452,050	5,844,600	22,492,700	3,472,450	32,261,800
1116	MDE	543,350	4,833,600	23,026,700	11,026,200	39,429,850
1117	M. TOUR.	101,900	1,521,000	4,135,300	1,071,450	6,829,650
1211	MJSP	5,824,200	45,716,150	647,494,200	87,730,750	786,765,300
1212	MHAVE	101,900	420,600	1,752,400	621,350	2,896,250
1213	MAE	1,598,150	6,667,800	16,896,300	2,373,850	27,536,100
1214	PRESIDENCE	2,476,500	593,400	1,421,250	1,443,500	5,934,650
1215	PRIMATURE	5,769,900	5,256,000	17,843,600	7,441,300	36,310,800
1216	MICT	1,116,800	32,628,000	81,583,950	13,801,350	129,130,100
1217	DEFENSE	706,900	3,820,800	34,557,100	1,981,600	41,066,400
1311	MENFP	1,213,550	16,834,200	1,301,221,750	78,665,550	1,397,935,050
1312	MAST	543,350	11,007,600	42,676,150	23,458,200	77,685,300
1313	MSPP	203,800	8,989,200	244,148,928	112,541,553	365,883,481
1314	MCFDF	101,900	1,843,800	6,415,600	2,188,000	10,549,300
1315	MJSAC	655,850	5,699,400	13,957,550	5,984,900	26,297,700
1411	M. CULTES	101,900	1,302,600	2,718,300	1,539,350	5,662,150
1412	M. CULTURE	713,300	5,538,000	25,277,800	8,733,900	40,263,000
1413	M. COMM.	203,800	2,714,400	9,922,450	3,687,300	16,527,950
2211	SENAT	182,600	6,007,800	69,422,750	1,200,100	76,813,250
2212	CH. DEPUTES	208,650	1,711,800	92,576,750	7,027,700	101,524,900
3211	CSPJ	11,488,700	23,968,500	31,191,100	2,538,550	69,186,850
4111	CSCCA	1,317,150	4,121,400	23,132,133	1,237,850	29,808,533
4211	CEP			132,100	57,400	189,500
4212	OPC	219,250	1,630,200	3,896,350	844,300	6,590,100
4311	UEH	6,444,649	1,363,200	68,246,222	11,720,800	87,774,871
4411	AKA	203,800	75,000	494,500	253,850	1,027,150
<b>Total général</b>		<b>45,085,198</b>	<b>244,230,850</b>	<b>3,022,572,374</b>	<b>447,105,120</b>	<b>3,758,993,541</b>

DIRECTION GENERALE DU BUDGET  
PAYROLL DU MOIS DE NOVEMBRE 2024  
CHIFFRES CLÉS

Age moyen par catégorie de fonctionnaires (Novembre 2024)						
Entité Administrative	Cadre de Premier Rang	Cadre Décisionnel	Personnel Diplômé ou Certifié	Personnel de Soutien	Moyenne	
1111	MPCE	54	53	45	51	48
1112	MEF	57	52	45	45	46
1113	MARNDR	66	52	48	50	49
1114	MTPTC	64	58	48	51	50
1115	MCI	57	49	41	48	43
1116	MDE	60	52	44	46	46
1117	M. TOUR.	44	57	45	53	48
1211	MJSP	59	55	42	51	44
1212	MHAVE	61	64	53	52	53
1213	MAE	67	60	45	57	50
1214	PRESIDENCE	57	49	53	56	55
1215	PRIMATURE	53	44	44	50	47
1216	MICT	53	46	40	53	44
1217	DEFENSE	68	48	34	49	36
1311	MENFP	62	57	49	51	49
1312	MAST	51	55	47	52	50
1313	MSPP	63	61	47	53	50
1314	MCFDF	51	55	47	49	48
1315	MJSAC	57	53	48	48	49
1411	M. CULTES	62	53	51	57	54
1412	M. CULTURE	59	55	46	51	48
1413	M. COMM.	49	55	46	49	48
2211	SENAT	53	49	43	48	43
2212	CH. DEPUTES	59	52	43	45	43
3211	CSPJ	61	55	49	46	52
4111	CSCCA	62	50	48	46	48
4211	CEP			58	61	59
4212	OPC	47	43	40	41	41
4311	UEH	57	52	51	49	50
4411	AKA	65	45	41	47	46
<b>Total général</b>		<b>59</b>	<b>53</b>	<b>46</b>	<b>51</b>	<b>47</b>



**DIRECTION GENERALE DU BUDGET (DGB)**  
**DIRECTION DE LA SOLDE (DS)**  
**TABLEAU DU MODE DE PAIEMENT**  
**PERSONNELS DE CARRIERE ET GRANDS COMMIS**  
**NOVEMBRE 2024**

CODE BUDGETAIRE	INSTITUTIONS	TOTAL	
		effectif	masse salariale
<b>1</b>	<b>POUVOIR EXECUTIF</b>	<b>94,172</b>	<b>3,386,078,387</b>
<b>11</b>	<b>SECTEUR ECONOMIQUE</b>	<b>9,422</b>	<b>415,634,857</b>
<b>1111</b>	<b>MINISTERE DE LA PLANIFICATION ET DE LA COOPERATION EXTERNE</b>	<b>793</b>	<b>36,377,200</b>
1111111	BUREAU MINISTRE	20	742,400
1111112	DIRECTION GENERALE DES SERVICES INTERNES	598	27,627,450
1111113	CTPEA	85	4,015,100
1111114	CONSEIL NATIONAL DES COOPERATIVES	28	1,189,050
1111115	CENTRE NATIONAL DE L'INFORMATION GEO-SPATIALE	62	2,803,200
<b>1112</b>	<b>MINISTERE DE L'ECONOMIE ET DES FINANCES</b>	<b>4,503</b>	<b>208,298,457</b>
1112111	BUREAU MINISTRE	9	403,000
1112112	DIRECTION GENERALE DES SERVICES INTERNES	613	30,667,390
1112122	ECOLE NATIONALE D'ADMINISTRATION FINANCIERE	27	1,077,450
1112213	INSTITUT HAITIEN DE STATISTIQUE ET D'INFORMATIQUE	73	3,360,100
1112214	DIRECTION GENERALE DU BUDGET	111	5,892,900
1112215	DIRECTION GENERALE DES IMPOTS	1,850	78,261,867
1112216	ADMINISTRATION GENERALE DES DOUANES	1,774	86,217,250

**DIRECTION GENERALE DU BUDGET (DGB)**  
**DIRECTION DE LA SOLDE (DS)**  
**TABLEAU DU MODE DE PAIEMENT**  
**PERSONNELS DE CARRIERE ET GRANDS COMMIS**  
**NOVEMBRE 2024**

CODE BUDGETAIRE	INSTITUTIONS	TOTAL	
		effectif	masse salariale
1112225	INSPECTION GENERALE DES FINANCES	46	2,418,500
1113	<b>MINISTERE DE L'AGRICULTURE DES RESSOURCES NATURELLES ET DU DEVELOPPEMENT RURAL</b>	1,153	50,311,050
1113111	BUREAU MINISTRE	51	2,536,200
1113112	DIRECTION GENERALE DES SERVICES INTERNES	867	38,360,850
1113113	ORGANISME DE DEV. DE LA VALLEE DE L'ARTIBONITE	154	5,831,250
1113114	INSTITUT NATIONAL DE REFORME AGRAIRE	81	3,582,750
1114	<b>MINISTERE DES TRAVAUX PUBLICS, TRANSPORTS ET COMMUNICATIONS</b>	1,159	42,126,850
1114111	BUREAU MINISTRE	29	1,182,050
1114112	DIRECTION GENERALE DES SERVICES INTERNES	869	30,312,900
1114115	LNBTP	32	1,360,550
1114116	OFFICE NATIONAL DU CADASTRE	93	3,860,600
1114117	SERVICE MARITIME ET DE NAVIGATION	31	1,260,350
1114118	CONSEIL NATIONAL DES TELECOMMUNICATIONS	19	643,350
1114119	BUREAU DES MINES ET DE L'ENERGIE	76	3,024,700
1114122	DINEPA	10	482,350
1115	<b>MINISTERE COMMERCE ET DE L'INDUSTRIE</b>	670	32,261,800

**DIRECTION GENERALE DU BUDGET (DGB)**  
**DIRECTION DE LA SOLDE (DS)**  
**TABLEAU DU MODE DE PAIEMENT**  
**PERSONNELS DE CARRIERE ET GRANDS COMMIS**  
**NOVEMBRE 2024**

CODE BUDGETAIRE	INSTITUTIONS	TOTAL	
		effectif	masse salariale
1115111	BUREAU MINISTRE	57	2,836,000
1115112	DIRECTION GENERALE DES SERVICES INTERNES	594	28,316,600
1115113	OFFICE DES POSTES	1	101,900
1115115	DIRECTION GENERALE DES ZONES FRANCHES	18	1,007,300
<b>1116</b>	<b>MINISTERE DE L'ENVIRONNEMENT</b>	<b>996</b>	<b>39,429,850</b>
1116111	BUREAU MINISTRE	147	6,530,450
1116112	DIRECTION GENERALE DES SERVICES INTERNES	354	16,260,200
1116113	AGENCE NATIONALE DES AIRES PROTEGEES	94	3,242,400
1116114	SERVICE NATIONAL DE GESTION DES RESIDUS SOLIDES	401	13,396,800
<b>1117</b>	<b>MINISTERE DU TOURISME ET DES INDUSTRIES CREATIVES</b>	<b>148</b>	<b>6,829,650</b>
1117111	BUREAU MINISTRE	1	86,400
1117112	DIRECTION GENERALE DES SERVICES INTERNES	110	5,174,050
1117113	ECOLE HOTELIERE	37	1,569,200
<b>12</b>	<b>SECTEUR POLITIQUE</b>	<b>23,295</b>	<b>1,029,639,599</b>
<b>1211</b>	<b>MINISTERE DE LA JUSTICE ET DE LA SECURITE PUBLIQUE</b>	<b>18,446</b>	<b>786,765,300</b>
1211111	BUREAU MINISTRE	7	335,550

**DIRECTION GENERALE DU BUDGET (DGB)**  
**DIRECTION DE LA SOLDE (DS)**  
**TABLEAU DU MODE DE PAIEMENT**  
**PERSONNELS DE CARRIERE ET GRANDS COMMIS**  
**NOVEMBRE 2024**

CODE BUDGETAIRE	INSTITUTIONS	TOTAL	
		effectif	masse salariale
121112	DIRECTION GENERALE DES SERVICES INTERNES	4,144	149,849,550
121117	UNITE CENTRALE DE RENSEIGNEMENTS FINANCIERS	33	1,410,350
121121	ECOLE DE LA MAJISTRATURE	37	1,695,450
121126	POLICE NATIONALE D'HAITI	14,225	633,474,400
<b>1212</b>	<b>MINISTERE DES HAITIENS VIVANTS A L'ETRANGER</b>	<b>63</b>	<b>2,896,250</b>
121211	BUREAU MINISTRE	10	464,250
121212	DIRECTION GENERALE DES SERVICES INTERNES	53	2,432,000
<b>1213</b>	<b>MINISTERE DES AFFAIRES ETRANGERES</b>	<b>501</b>	<b>27,536,100</b>
121311	BUREAU MINISTRE	227	13,203,450
121312	DIRECTION GENERALE DES SERVICES INTERNES	274	14,332,650
<b>1214</b>	<b>LA PRESIDENCE</b>	<b>104</b>	<b>5,934,650</b>
121411	BUREAU DU PRESIDENT	20	2,494,300
121412	ADMINISTRATION GENERALE	84	3,440,350
<b>1215</b>	<b>BUREAU DU PREMIER MINISTRE</b>	<b>750</b>	<b>36,310,800</b>
121511	BUREAU 1ER MINISTRE	27	1,301,000
121512	ADMINISTRATION GENERALE	511	22,697,550
121516	CONSEIL DE MODERNISATION DES ENTREPRISES PUBLIQUES	15	1,446,450



**DIRECTION GENERALE DU BUDGET (DGB)  
DIRECTION DE LA SOLDE (DS)  
TABLEAU DU MODE DE PAIEMENT  
PERSONNELS DE CARRIERE ET GRANDS COMMIS  
NOVEMBRE 2024**

CODE BUDGETAIRE	INSTITUTIONS	TOTAL	
		effectif	masse salariale
1215117	COMMISSION NATIONALE DE LUTTE CONTRE LA DROGUE	46	2,615,850
1215118	BUREAU DE L'ORDONNATEUR NATIONAL	13	391,250
1215119	COMMISSION NATIONALE INTERIMAIRE DE PASSATION DE MARCHÉS	90	6,056,150
1215122	BUR. DE COORD. SUIVI DES ACC. C/Z	15	613,950
1215214	CEFOPAFOP	14	493,950
1215220	BUREAU DE GESTION DES MILITAIRES DEMOBILISES	19	694,650
<b>1216</b>	<b>MINISTERE DE L'INTERIEUR ET DES COLLECTIVITES TERRITORIALES</b>	<b>2,396</b>	<b>129,130,100</b>
1216111	BUREAU MINISTRE	21	1,001,600
1216112	DIRECTION GENERALE DES SERVICES INTERNES	2,374	128,026,600
1216118	DIRECTION GENERALE DE LA PROTECTION CIVILE	1	101,900
<b>1217</b>	<b>MINISTERE DE LA DEFENSE NATIONALE</b>	<b>1,035</b>	<b>41,066,400</b>
1217111	BUREAU MINISTRE	57	2,416,700
1217112	DIRECTION GENERALE	158	6,967,350
1217113	FORCES ARMEES D'HAITI	820	31,682,350
<b>13</b>	<b>SECTEUR SOCIAL</b>	<b>59,944</b>	<b>1,878,350,831</b>
<b>1311</b>	<b>MINISTERE DE L'EDUCATION NATIONALE ET DE LA FORMATION PROFESSIONNELLE</b>	<b>46,225</b>	<b>1,397,935,050</b>

**DIRECTION GENERALE DU BUDGET (DGB)**  
**DIRECTION DE LA SOLDE (DS)**  
**TABLEAU DU MODE DE PAIEMENT**  
**PERSONNELS DE CARRIERE ET GRANDS COMMIS**  
**NOVEMBRE 2024**

CODE BUDGETAIRE	INSTITUTIONS	TOTAL	
		effectif	masse salariale
1311111	BUREAU MINISTRE	54	2,150,850
1311112	DIRECTION GENERALE DES SERVICES INTERNES	45,090	1,354,754,150
1311115	COMMISSION NATIONALE DE COOP. AVEC L'UNESCO	25	1,209,600
1311117	INSTITUT NATIONAL FORMATION PROFESSIONNELLE	1,044	39,092,650
1311118	OFFICE NATIONAL DE PARTENARIAT	12	727,800
<b>1312</b>	<b>MINISTERE DES AFFAIRES SOCIALES ET DU TRAVAIL</b>	<b>1,930</b>	<b>77,685,300</b>
1312111	BUREAU MINISTRE	218	8,523,950
1312112	DIRECTION GENERALE DES SERVICES INTERNES	1,238	50,760,300
1312113	INSTITUT BIEN-ETRE SOCIAL & DE RECHERCHES	114	4,555,400
1312114	EPPLS	103	4,173,800
1312115	OFFICE NATIONAL DE LA MIGRATION	196	7,375,000
1312117	BUREAU DU SECRETAIRE D'ETAT POUR L'INTEGRATION DES PERSONNES HANDICAPEES	61	2,296,850
<b>1313</b>	<b>MINISTERE DE LA SANTE PUBLIQUE ET DE LA POPULATION</b>	<b>10,927</b>	<b>365,883,481</b>
1313111	BUREAU MINISTRE	65	2,698,150
1313112	DIRECTION GENERALE DES SERVICES INTERNES	10,507	352,212,956

**DIRECTION GENERALE DU BUDGET (DGB)**  
**DIRECTION DE LA SOLDE (DS)**  
**TABLEAU DU MODE DE PAIEMENT**  
**PERSONNELS DE CARRIERE ET GRANDS COMMIS**  
**NOVEMBRE 2024**

CODE BUDGETAIRE	INSTITUTIONS	TOTAL	
		effectif	masse salariale
1313115	CENTRE AMBULANCIER NATIONAL	355	10,972,375
<b>1314</b>	<b>MINISTERE A LA CONDITION FEMININE ET AUX DROITS DE LA FEMME</b>	<b>244</b>	<b>10,549,300</b>
1314111	BUREAU MINISTRE	63	2,500,300
1314112	DIRECTION GENERALE DES SERVICES INTERNES	181	8,049,000
<b>1315</b>	<b>MINISTERE DE LA JEUNESSE ET DES SPORTS ET DE L'ACTION CIVIQUE</b>	<b>618</b>	<b>26,297,700</b>
1315111	BUREAU MINISTRE	552	23,017,900
1315112	DIRECTION GENERALE DES SERVICES INTERNES	66	3,279,800
<b>14</b>	<b>SECTEUR CULTUREL</b>	<b>1,511</b>	<b>62,453,100</b>
<b>1411</b>	<b>MINISTERE DES CULTES</b>	<b>133</b>	<b>5,662,150</b>
1411111	BUREAU MINISTRE	0	0
1411112	DIRECTION GENERALE DES SERVICES INTERNES	133	5,662,150
<b>1412</b>	<b>MINISTERE DE LA CULTURE</b>	<b>972</b>	<b>40,263,000</b>
1412111	BUREAU MINISTRE	33	1,545,450
1412112	DIRECTION GENERALE DES SERVICES INTERNES	168	7,536,900
1412113	ECOLE NATIONALE DES ARTS	76	2,858,900
1412114	INSTITUT DE SAUVEGARDE DU PATRIMOINE NATIONAL	73	2,860,450
1412115	THEATRE NATIONAL	112	4,272,750

**DIRECTION GENERALE DU BUDGET (DGB)**  
**DIRECTION DE LA SOLDE (DS)**  
**TABLEAU DU MODE DE PAIEMENT**  
**PERSONNELS DE CARRIERE ET GRANDS COMMIS**  
**NOVEMBRE 2024**

CODE BUDGETAIRE	INSTITUTIONS	TOTAL	
		effectif	masse salariale
1412116	MUSEE DU PANTHEON NATIONAL	33	1,363,250
1412117	BUREAU NATIONAL D'ETHNOLOGIE	28	1,228,100
1412118	BIBLIOTHEQUE NATIONALE D'HAITI	87	3,517,150
1412119	ARCHIVES NATIONALES D'HAITI	301	12,589,050
1412124	DIRECTION NATIONALE DU LIVRE	41	1,460,150
1412125	BUREAU HAITIEN DU DROIT D'AUTEUR	20	1,030,850
<b>1413</b>	<b>MINISTERE DE LA COMMUNICATION</b>	<b>406</b>	<b>16,527,950</b>
1413111	BUREAU MINISTRE	0	0
1413112	DIRECTION GENERALE	74	3,332,950
1413113	TELEVISION NATIONALE D'HAITI	238	9,282,100
1413114	RADIO NATIONALE D'HAITI	94	3,912,900
<b>2</b>	<b>POUVOIR LEGISLATIF</b>	<b>3,941</b>	<b>178,338,150</b>
<b>22</b>	<b>SECTEUR POLITIQUE</b>	<b>3,941</b>	<b>178,338,150</b>
<b>2211</b>	<b>SENAT DE LA REPUBLIQUE</b>	<b>1,525</b>	<b>76,813,250</b>
2211111	ASSEMBLEE DES SENATEURS	1,525	76,813,250
<b>2212</b>	<b>CHAMBRE DES DEPUTES</b>	<b>2,416</b>	<b>101,524,900</b>
2212111	CHAMBRE DES DEPUTES	233	11,648,850
2212211	SECRETARIAT GENERAL	2,183	89,876,050
<b>3</b>	<b>POUVOIR JUDICIAIRE</b>	<b>1,024</b>	<b>69,186,850</b>
<b>32</b>	<b>SECTEUR POLITIQUE</b>	<b>1,024</b>	<b>69,186,850</b>

**DIRECTION GENERALE DU BUDGET (DGB)**  
**DIRECTION DE LA SOLDE (DS)**  
**TABLEAU DU MODE DE PAIEMENT**  
**PERSONNELS DE CARRIERE ET GRANDS COMMIS**  
**NOVEMBRE 2024**

CODE BUDGETAIRE	INSTITUTIONS	TOTAL	
		effectif	masse salariale
<b>3211</b>	<b>CONSEIL SUPERIEUR DU POUVOIR JUDICIAIRE</b>	<b>1,024</b>	<b>69,186,850</b>
3211111	ADMINISTRATION GENERALE	127	6,766,400
3211212	COUR DE CASSATION	156	8,616,950
3211213	COUR D'APPEL	62	5,883,800
3211214	TRIBUNAUX	679	47,919,700
<b>4</b>	<b>ORGANISMES INDEPENDANTS</b>	<b>2,811</b>	<b>125,390,154</b>
<b>41</b>	<b>SECTEUR ECONOMIQUE</b>	<b>563</b>	<b>29,808,533</b>
<b>4111</b>	<b>COUR SUPERIEURE DES COMPTES ET DU CONTENTIEUX ADMINISTRATIF</b>	<b>563</b>	<b>29,808,533</b>
4111111	CONSEIL DE LA COUR	563	29,808,533
<b>42</b>	<b>SECTEUR POLITIQUE</b>	<b>137</b>	<b>6,779,600</b>
<b>4211</b>	<b>CONSEIL ELECTORAL</b>	<b>5</b>	<b>189,500</b>
4211111	CONSEIL ELECTORAL	5	189,500
<b>4212</b>	<b>OFFICE DE LA PROTECTION DU CITOYEN</b>	<b>132</b>	<b>6,590,100</b>
4212112	OFFICE DE LA PROTECTION DU CITOYEN	132	6,590,100
<b>43</b>	<b>SECTEUR SOCIAL</b>	<b>2,090</b>	<b>87,774,871</b>
<b>4311</b>	<b>UNIVERSITE D'ETAT D'HAITI</b>	<b>2,090</b>	<b>87,774,871</b>
4311111	RECTORAT DE L'UNIVERSITE D'ETAT D'HAITI	2,090	87,774,871
<b>44</b>	<b>SECTEUR CULTUREL</b>	<b>21</b>	<b>1,027,150</b>

**DIRECTION GENERALE DU BUDGET (DGB)**  
**DIRECTION DE LA SOLDE (DS)**  
**TABLEAU DU MODE DE PAIEMENT**  
**PERSONNELS DE CARRIERE ET GRANDS COMMIS**  
**NOVEMBRE 2024**

CODE BUDGETAIRE	INSTITUTIONS	TOTAL	
		effectif	masse salariale
4411	ACADEMIE DU CREOLE HAITIEN	21	1,027,150
4411111	SECRETARIAT DE L'ACADEMIE DU CREOLE	21	1,027,150
	<b>GRAND TOTAL</b>	<b>101.948</b>	<b>3,758,993,541</b>

**EVENTUELS PENSIONNAIRES PAR CATEGORIE (Novembre 2024)**

<b>1111-MPCE</b>	<b>171</b>
Cadre décisionnel	27
Personnel de soutien	75
Personnel diplômé ou certifié	69
<b>1112-MEF</b>	<b>602</b>
Cadre décisionnel	97
Personnel de soutien	77
Personnel diplômé ou certifié	428
<b>1113-MARNDR</b>	<b>191</b>
Cadre décisionnel	20
Personnel de soutien	73
Personnel diplômé ou certifié	98
<b>1114-MTPTC</b>	<b>303</b>
Cadre décisionnel	32
Personnel de soutien	176
Personnel diplômé ou certifié	95
<b>1115-MCI</b>	<b>94</b>
Cadre décisionnel	18
Personnel de soutien	24
Personnel diplômé ou certifié	52
<b>1116-MDE</b>	<b>89</b>
Cadre décisionnel	15
Personnel de soutien	38
Personnel diplômé ou certifié	36
<b>1117-MTIC</b>	<b>37</b>
Cadre décisionnel	9
Personnel de soutien	14
Personnel diplômé ou certifié	14
<b>1211-MJSP</b>	<b>2507</b>
Cadre de premier rang	29
Cadre décisionnel	157
Personnel de soutien	944
Personnel diplômé ou certifié	1377
<b>1212-MHAVE</b>	<b>22</b>
Cadre décisionnel	3
Personnel de soutien	6
Personnel diplômé ou certifié	13
<b>1213-MAE</b>	<b>152</b>
Cadre de premier rang	12
Cadre décisionnel	47
Personnel de soutien	39
Personnel diplômé ou certifié	54
<b>1214-PRESIDENCE</b>	<b>40</b>
Cadre de premier rang	1

## EVENTUELS PENSIONNAIRES PAR CATEGORIE (Novembre 2024)

Cadre décisionnel	1
Personnel de soutien	26
Personnel diplômé ou certifié	12
<b>1215-PRIMATURE</b>	<b>125</b>
Cadre de premier rang	10
Cadre décisionnel	7
Personnel de soutien	69
Personnel diplômé ou certifié	39
<b>1216-MICT</b>	<b>307</b>
Cadre décisionnel	50
Personnel de soutien	168
Personnel diplômé ou certifié	89
<b>1217-MDN</b>	<b>40</b>
Cadre décisionnel	13
Personnel de soutien	13
Personnel diplômé ou certifié	14
<b>1311-MENFP</b>	<b>8688</b>
Cadre de premier rang	7
Cadre décisionnel	112
Personnel de soutien	832
Personnel diplômé ou certifié	7737
<b>1312-MAST</b>	<b>485</b>
Cadre décisionnel	51
Personnel de soutien	275
Personnel diplômé ou certifié	159
<b>1313-MSPP</b>	<b>2698</b>
Cadre décisionnel	71
Personnel de soutien	1465
Personnel diplômé ou certifié	1162
<b>1314-MCFDF</b>	<b>48</b>
Cadre décisionnel	11
Personnel de soutien	18
Personnel diplômé ou certifié	19
<b>1315-MJSAC</b>	<b>117</b>
Cadre de premier rang	3
Cadre décisionnel	23
Personnel de soutien	44
Personnel diplômé ou certifié	47
<b>1411-M.CULTES</b>	<b>51</b>
Cadre décisionnel	5
Personnel de soutien	26
Personnel diplômé ou certifié	20
<b>1412-M.CULTURE</b>	<b>220</b>
Cadre décisionnel	27



## EVENTUELS PENSIONNAIRES PAR CATEGORIE (Novembre 2024)

Personnel de soutien	97
Personnel diplômé ou certifié	96
<b>1413-M. COMMUNICATION</b>	<b>77</b>
Cadre décisionnel	15
Personnel de soutien	30
Personnel diplômé ou certifié	32
<b>2211-SENAT</b>	<b>91</b>
Cadre de premier rang	1
Cadre décisionnel	10
Personnel de soutien	5
Personnel diplômé ou certifié	75
<b>2212-DEPUTE</b>	<b>191</b>
Cadre de premier rang	2
Cadre décisionnel	4
Personnel de soutien	29
Personnel diplômé ou certifié	156
<b>3211-CSPJ</b>	<b>286</b>
Cadre de premier rang	59
Cadre décisionnel	117
Personnel de soutien	10
Personnel diplômé ou certifié	100
<b>4111-CSCCA</b>	<b>73</b>
Cadre décisionnel	9
Personnel de soutien	1
Personnel diplômé ou certifié	63
<b>4211-CEP</b>	<b>3</b>
Personnel de soutien	1
Personnel diplômé ou certifié	2
<b>4212-OPC</b>	<b>8</b>
Cadre décisionnel	1
Personnel de soutien	3
Personnel diplômé ou certifié	4
<b>4311-UEH</b>	<b>607</b>
Cadre de premier rang	22
Cadre décisionnel	5
Personnel de soutien	106
Personnel diplômé ou certifié	474
<b>4411-AKA</b>	<b>4</b>
Cadre de premier rang	2
Personnel de soutien	2
<b>Total général</b>	<b>18327</b>