



# COMMUNIQUÉ



## ADOPTION DU BUDGET 2024-2025 EN CONSEIL DES MINISTRES

Le lundi 30 septembre 2024, le Conseil des Ministres a adopté le budget 2024-2025. Ce budget, d'une enveloppe globale de 323,445,000,000 est en hausse de 26,9% par rapport aux 254,820,600,000 de gourdes du budget rectificatif 2023-2024.

### ENVELOPPE GLOBALE DU BUDGET 2024-2025

**254,821**



**Budget Rectificatif  
2023-2024**

**323,445**



**Budget Initial  
2024-2025**

## CONTEXTE DU BUDGET 2024-2025

### CONTEXTE POLITIQUE, SOCIAL ET SÉCURITAIRE

o Accélération, en intensité et en étendue géographique, de la violence des gangs armés (aire Métropolitaine de Port-au-Prince, Département de l'Artibonite, et généralisation progressive dans différents points du territoire) ;

o **Sur le plan socio-politique** : démission du gouvernement en mars 2024 et son remplacement par un Conseil Présidentiel de neuf (9) membres en avril 2024 et un nouveau gouvernement en juin 2024.


## CONTEXTE ÉCONOMIQUES

- **Adoption un train de mesures visant de mitiger les risques pour les agents économiques**
  - début du processus de déploiement de la Mission Multinationale d'Appui à la Sécurité (MMS)
  - Report des échéances de paiement de trois (3) champs d'impôts ainsi que le remboursement des prêts exigibles ;
  - Adoption d'un budget rectificatif en août 2024 pour corriger la faible exécution du budget initial et poser les bases pour la prise en compte des nouvelles priorités ;
  - Tenue, en collaboration avec les PTF, de l'Analyse Rapide de l'Impact de la crise en Haïti (RCIA) sur les secteurs économique, financier, social, humanitaire et sécuritaire ;
  - Anticipation d'une sixième année consécutive de contraction économique en 2024-2025 (-4%) et d'une Inflation de fin d'exercice frôlant les 28% ;
  - Pression fiscale autour de 5% contre 6.2% pour l'exercice fiscal précédent

### HYPOTHESES MACRO ECONOMIQUE DU BUDGET 2024-2025

Une croissance du PIB réel de **+1%** 

Un taux d'inflation de fin d'exercice de **19.1%** 

Une pression fiscale de **5%** (215.7 milliards de gourdes) 

Des investissements financés par le Trésor public de l'ordre de **0.7%** du PIB (29.6 milliards de gourdes) 

### PRIORITES DEFINIES DANS LA LETTRE DE CADRAGE DU BUDGET 2024-2025

**1**

Renforcement de la sécurité pour stabiliser le pays

**2**

Relance économique et réhabilitation des infrastructures essentielles

**3**

Meilleure accessibilité aux services sociaux de base

**4**

Organisation de conférence nationale pour discuter des réformes constitutionnelles nécessaires et la préparation des élections


**5**

Renforcement de l'état de droit et la lutte contre la corruption

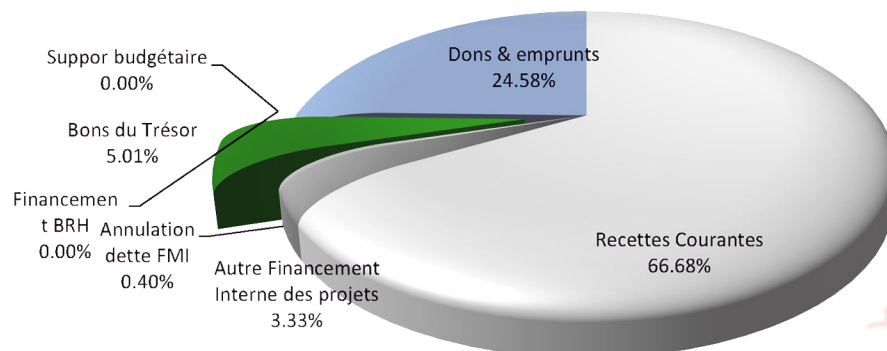
## LES GRANDES MASSES DU BUDGET 2024-2025

<b>VOIES ET MOYENS DU BUDGET 2024-2025</b>				
	Budget Rectificatif 2023-2024	Budget Initial 2024-2025	Variation	
<b>Ressources domestiques</b>	<b>179,700</b>	<b>243,943</b>	<b>64,243</b>	<b>35.7%</b>
Recettes Courantes	172,678.0	215,689.2	43,011.2	24.9%
Autre Financement Interne des projets	5,560.2	10,767.2	5,207.0	93.6%
Annulation dette FMI	1,462.2	1,282.8	-179.4	-12.3%
Bons du Trésor	0.0	16,203.8	16,203.8	
Financement BRH	0.0	0.0	0.0	
<b>Ressources externes</b>	<b>75,120</b>	<b>79,502</b>	<b>4,382</b>	<b>5.8%</b>
Support budgétaire	0.0	0.0	0.0	
Dons & emprunts	75,120.2	79,502.0	4,381.8	5.8%
<b>Total ressources</b>	<b>254,821</b>	<b>323,445</b>	<b>68,624</b>	<b>26.9%</b>

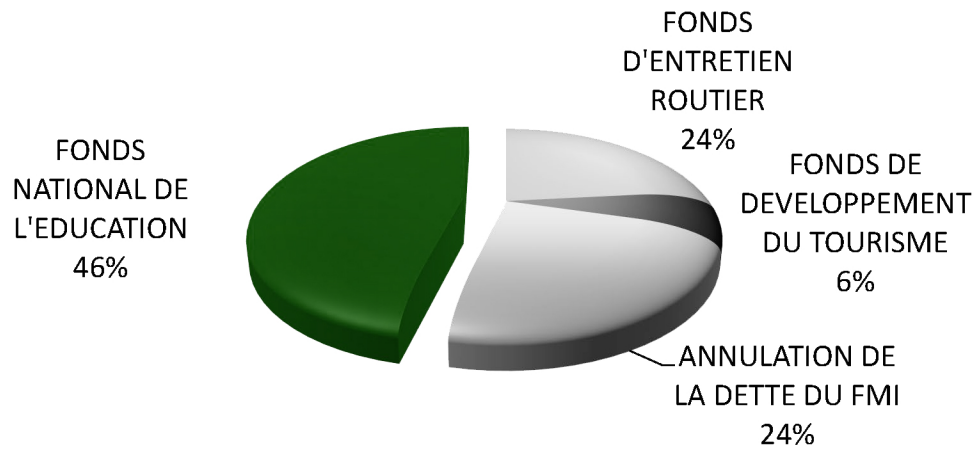
## VOIES ET MOYENS DU BUDGET 2024-2025



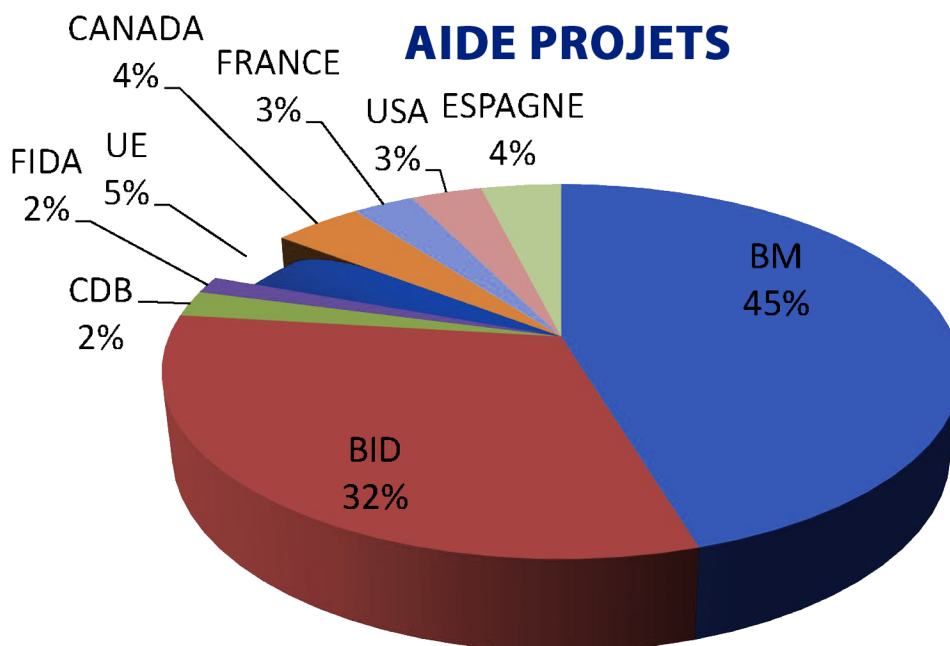
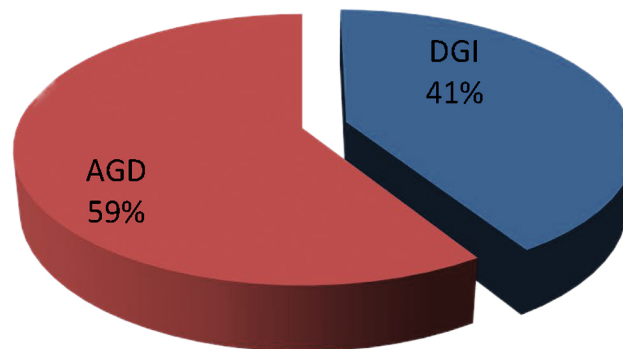
## PONDERATION VOIES ET MOYENS DU BUDGET 2024-2025



## AUTRES FINANCEMENTS INTERNES DES PROJETS



## PREVISIONS DE RECETTES COURANTES Par Institution de perception



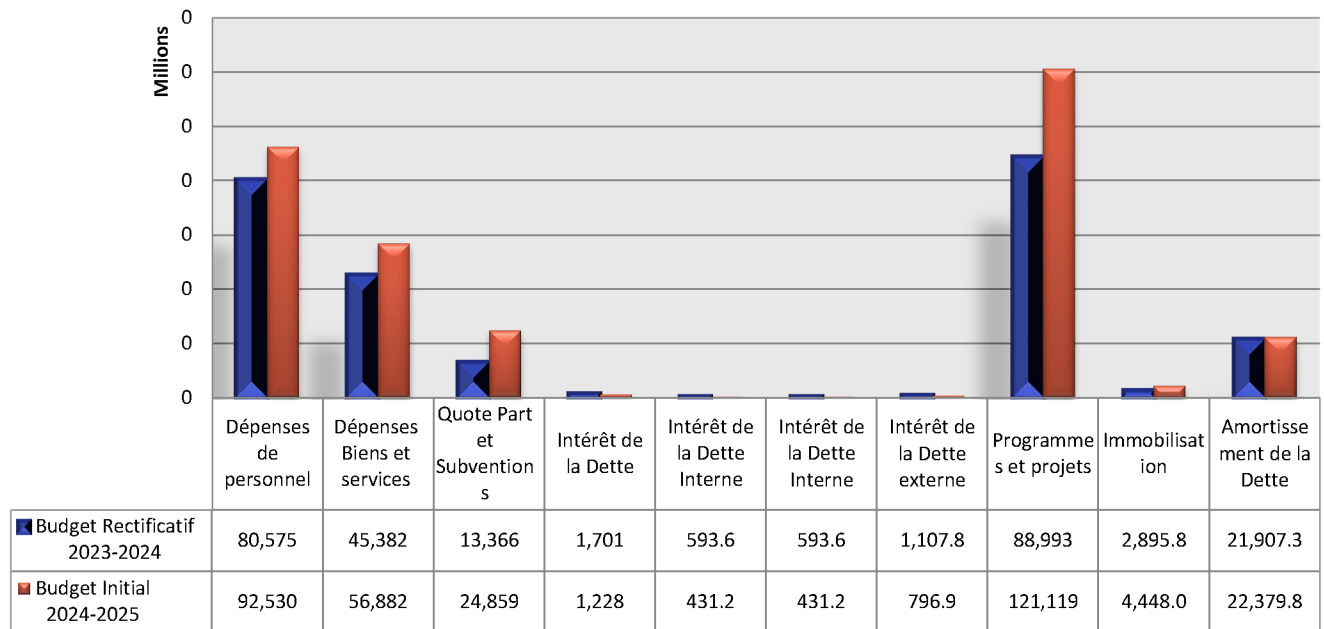


# CREDITS BUDGETAIRES 2024-2025

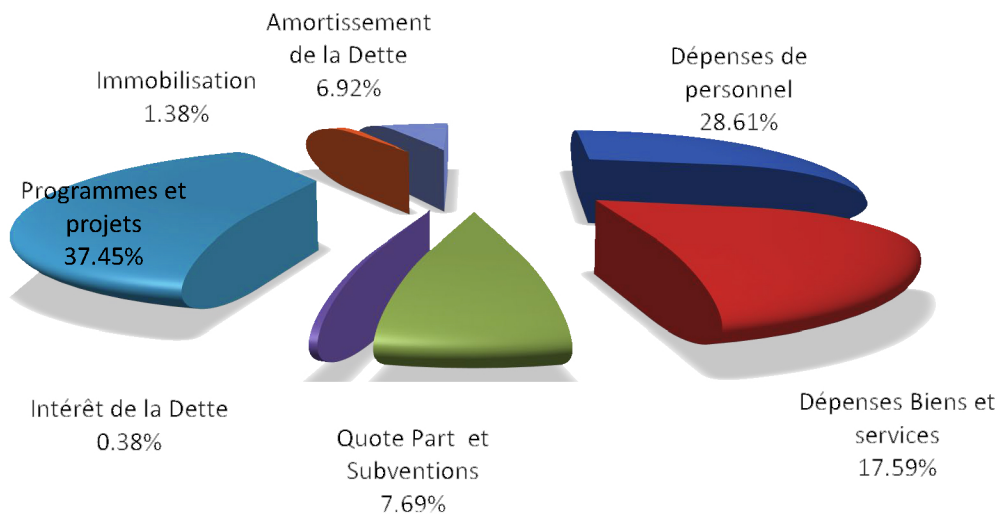
	<i>Budget Rectificatif 2023-2024</i>	<i>Budget Initial 2024-2025</i>	<i>Variation</i>	
<b>Dépenses Totales</b>	<b>254,821</b>	<b>323,445</b>	<b>68,624</b>	<b>26.9%</b>
<b><i>Depenses courantes</i></b>	<b>141,025</b>	<b>175,498</b>	<b>34,473</b>	<b>24.4%</b>
Dépenses de personnel	80,575	92,530	11,955	14.8%
Dépenses Biens et services	45,382	56,882	11,499	25.3%
Quote Part et Subventions	13,366	24,859	11,493	86.0%
Intérêt de la Dette	1,701	1,228	-473	-27.8%
<i>Intérêt de la Dette Interne</i>	593.6	431.2	-162	-27.4%
<i>Intérêt de la Dette externe</i>	1,107.8	796.9	-311	-28.1%
<b><i>Dépenses de Capital</i></b>	<b>113,796</b>	<b>147,947</b>	<b>34,151</b>	<b>30.0%</b>
<b>Programmes et projets</b>	<b>88,993</b>	<b>121,119</b>	<b>32,126</b>	<b>36.1%</b>
Sur Trésor Public	6,850.0	29,567.0	22,717	331.6%
Sur Annulation dette FMI	1,462.2	1,282.8	-179	-12.3%
Sur Autres financement interne	5,560.2	10,767.2	5,207	93.6%
Sur dons et emprunts	75,120.2	79,502.0	4,382	5.8%
<b>Immobilisation</b>	<b>2,895.8</b>	<b>4,448.0</b>	<b>1,552.2</b>	<b>53.6%</b>
<b>Amortissement de la Dette</b>	<b>21,907.3</b>	<b>22,379.8</b>	<b>472.4</b>	<b>2.2%</b>
<i>Amortissement de la Dette Interne</i>	15,013.2	19,009.7	3,997	245.8%
<i>Amortissement de la Dette externe</i>	6,894.1	3,370.0	-3,524	16.3%



# CREDITS BUDGETAIRES PAR NATURE DE DEPENSE



## Pondération des crédits budgétaires par nature de dépense




L'augmentation des dépenses de personnel est principalement dû à :

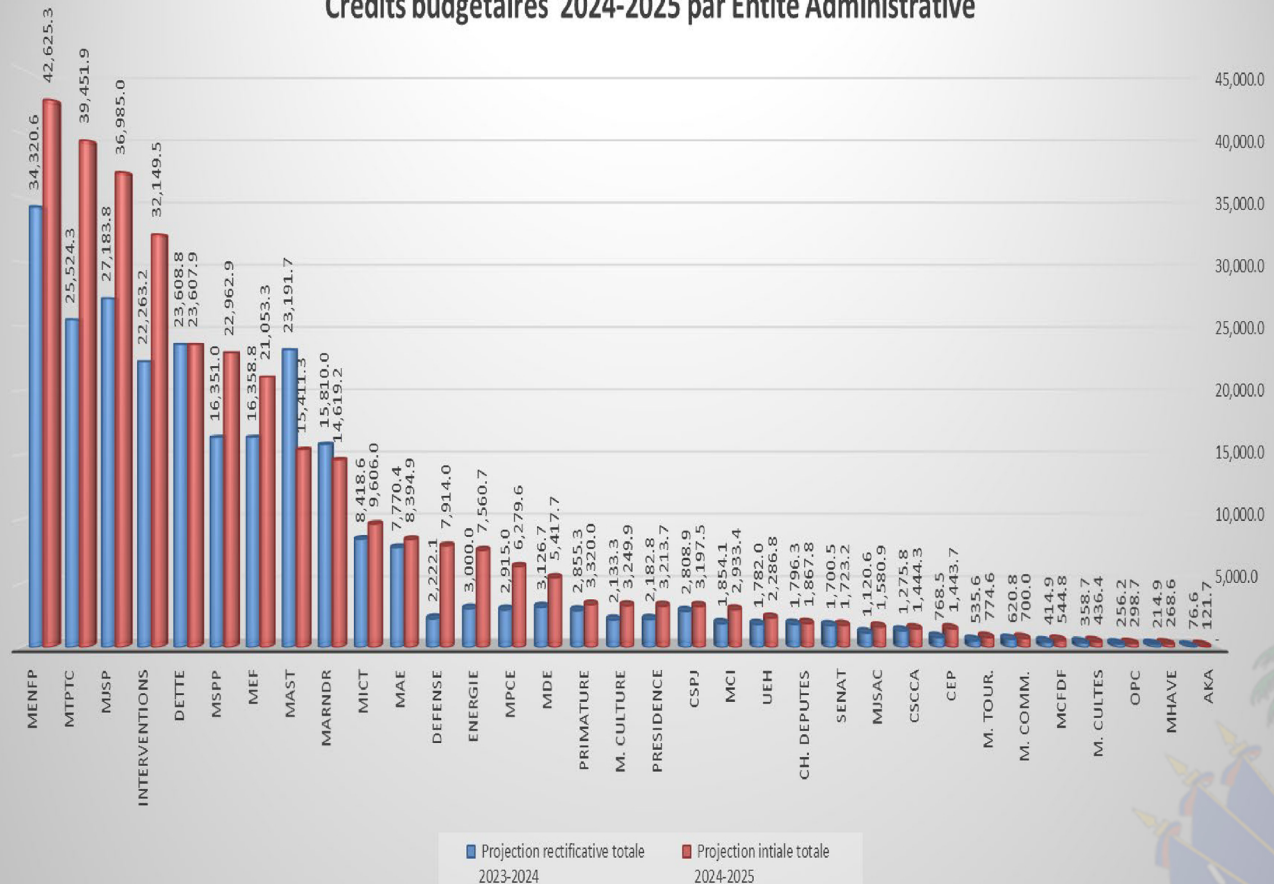
- Une réimputation des dépenses de salaires préalablement exécutées à partir des crédits d'investissement
- L'octroi d'un quatorzième mois de salaire aux agents de la fonction publique ;
- Le recrutement de deux nouvelles promotions de la PNH pour un total de 1500 nouveaux policiers ;

## Pondération des crédits du budget 2024-2025

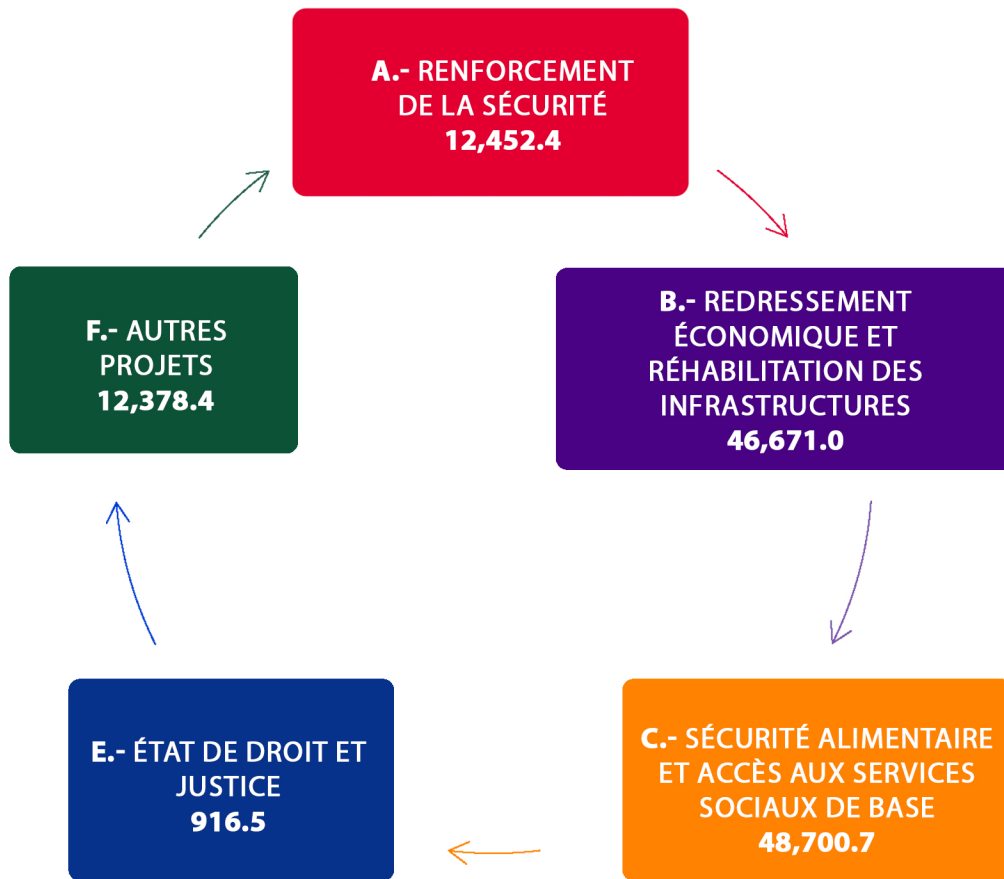
■ Dépenses courantes ■ Dépenses de Capital



## Crédits budgétaires 2024-2025 par Entité Administrative



# PIP 2024-2025 PAR GRAND CHANTIER PRIORITAIRE





<b>GRANDS CHANTIERS</b>	<b>TOTAL PIP 2024-2025</b>	<b>Pond.</b>
<b>TOTAL</b>	<b>121,119.0</b>	<b>100.0%</b>
<b>A. RENFORCEMENT DE LA SÉCURITÉ</b>	<b>12,452.4</b>	<b>10.28%</b>
1. Réhabilitation et construction des commissariats, postes de police et prisons et infrastructures militaires	2,150.0	1.78%
2. Renforcement des effectifs de la PNH et des FADH	1,652.9	1.36%
3. Acquisition de matériel de sécurité	7,650.0	6.32%
4. Lutte contre la criminalité organisée	50.0	0.04%
5. Améliorations des conditions de travail et des bénéfices des policiers et des soldats	250.0	0.21%
6. Mise en place de structures communales de sécurité	150.0	0.12%
7. Renforcement de la coopération internationale en matière de sécurité	100.0	0.08%
8. Développement d'un cadre de protection des populations	329.6	0.27%
9. Digitalisation et modernisation des systèmes de gestion de la sécurité	120.0	0.10%
<b>B. REDRESSEMENT ÉCONOMIQUE ET RÉHABILITATION DES INFRASTRUCTURES</b>	<b>46,671.0</b>	<b>38.53%</b>
1. Réhabilitation des infrastructures critiques	6,311.3	5.21%
2. Développement des micro, petites et moyennes entreprises (MPME)	1,371.0	1.13%
3. Modernisation des infrastructures économiques et sociales	2,686.2	2.22%
4. Accélération de la digitalisation des services publics	1,484.0	1.23%
6. Renforcement des chaînes de valeur dans les secteurs porteurs	1,381.8	1.14%
7. Optimisation de l'utilisation des fonds publics	237.3	0.20%
8. Réaffectation des ressources humaines dans le secteur public	884.0	0.73%
9. Modernisation de l'AGD et de la DGI	161.0	0.13%
10. Réhabilitation des infrastructures économiques dans les zones stratégiques	29,098.3	24.02%
11. Reconstruction des routes rurales pour relier les producteurs et les marchés	2,956.0	2.44%
12. Soutien à l'autonomisation des femmes et des jeunes	100.0	0.08%
<b>C. SÉCURITÉ ALIMENTAIRE ET ACCÈS AUX SERVICES SOCIAUX DE BASE</b>	<b>48,700.7</b>	<b>40.21%</b>
1. Lutte contre l'insécurité alimentaire	15,374.8	12.69%
2. Amélioration de l'accès à l'eau potable	6,669.5	5.51%
3. Amélioration de l'accès aux soins de santé	9,666.7	7.98%
4. Amélioration de l'accès à l'Éducation, la formation professionnelle et universitaire	12,994.5	10.73%
5. Inclusion sociale et protection des groupes vulnérables	3,995.3	3.30%
<b>E. ÉTAT DE DROIT ET JUSTICE</b>	<b>916.5</b>	<b>0.76%</b>
1. Construction et réhabilitation des tribunaux	756.5	0.62%
3. Renforcement des magistrats et du personnel judiciaire	10.0	0.01%
5. Réforme du système judiciaire	75.0	0.06%
6. Mise en place des mécanismes des victimes de violence	25.0	0.02%
7. Lutte contre la corruption et le blanchiment des capitaux	50.0	0.04%
<b>F. AUTRES PROJETS</b>	<b>12,378.4</b>	<b>10.22%</b>
1. Gestion des urgences	1,605.0	1.33%
2. Autres projets	3,708.2	3.06%
3. Climat et environnement	6,804.9	5.62%
4. Genre et jeunesse	260.3	0.21%

## EFFECTIF DE LA FONCTION PUBLIQUE PAR MINISTÈRE (AOÛT 2024)

Effectif de la fonction publique par catégorie et par sexe (Août 2024)						
CATEGORISATION	Sexe		Total général	% F	% M	% Total
	F	M				
Cadre de premier rang	65	285	350	18,6%	81,4%	0,3%
Cadre décisionnel	651	2 418	3 069	21,2%	78,8%	3,0%
Personnel de soutien	6 430	12 069	18 499	34,8%	65,2%	17,9%
Personnel diplômé ou certifié	22 362	5 9021	81 383	27,5%	72,5%	78,8%
<b>Total général</b>	<b>29,508</b>	<b>73,793</b>	<b>103 301</b>	<b>28.6%</b>	<b>71.4%</b>	<b>100.0%</b>

