



Le Moniteur

Paraissant
du Lundi au Vendredi

JOURNAL OFFICIEL DE LA RÉPUBLIQUE D'HAÏTI

Directeur Général
Ronald Saint Jean

172^e Année – Spécial N° 20

PORT-AU-PRINCE

Lundi 26 Juin 2017

SOMMAIRE

LOI DE FINANCES RECTIFICATIVE EXERCICE 2016 – 2017

NUMÉRO SPÉCIAL

LOI DE FINANCES RECTIFICATIVE EXERCICE 2016 – 2017

- Vu les articles 27-1, 88, 89, 94, 105, 111, 111-1, 111-2, 111-3, 120, 121, 125, 125-1, 126, 128, 136, 144, 159, 161, 163, 200, 200-4, 222, 227-2, 227-4, 228-1, 231, 231-1, 233 et 235 de la Constitution du 29 mars 1987 ;
- Vu les articles 217, 218, 220, 223, 227, 227-3, 228, 234-1 de la Loi Constitutionnelle du 9 mai 2011 portant amendement de la Constitution du 29 mars 1987 ;
- Vu la loi du 19 août 1963 relative à la dette interne et externe de l'État ;
- Vu la loi du 3 septembre 1971 concernant les droits d'accises sur les cigarettes et les boissons alcoolisées, modifiée par les décrets du 6 mars 1985, du 31 août 1988 et du 28 septembre 1990 ;
- Vu la loi du 17 août 1979 remplaçant la Banque Nationale de la République d'Haïti (BNRH) par deux (2) Institutions autonomes : La Banque de la République d'Haïti (BRH) et la Banque Nationale de Crédit (BNC) ;

- Vu la loi du 22 août 1983 sur le recouvrement des créances de l'État ;
- Vu la loi du 15 février 1995 portant modification du tarif douanier ;
- Vu la loi du 10 juin 1996 relative à la taxe pour l'obtention du droit de passeport ;
- Vu la loi du 10 juin 1996 relative à la Patente;
- Vu la loi du 18 décembre 2002 relative au Fonds d'Entretien Routier (FER) ;
- Vu la loi du 27 novembre 2008 portant sur les gages sans dépossession ;
- Vu la loi du 9 octobre 2009 portant modification de certains taux et positions tarifaires ;
- Vu la loi du 12 juin 2009 fixant les règles générales de passation, d'exécution et de règlement des marchés publics ;
- Vu la loi du 17 juillet 2012 portant sur les banques et autres institutions financières ;
- Vu les articles 11 à 15 de la loi du 7 mai 2014 portant prévention et répression de la corruption, amendant les articles 137, 138, 139, 140 et 144 du code pénal;
- Vu le décret du 13 septembre 1962 créant l'Administration Générale des Douanes ;
- Vu le décret du 22 septembre 1964 relatif au Fermage et au Loyer des Biens du domaine privé de l'État ;
- Vu le décret du 28 septembre 1977 portant sur la conservation foncière et l'enregistrement ;
- Vu le décret du 5 mars 1987 relatif au Code Douanier ;
- Vu le décret du 5 mars 1987 réorganisant l'Office du Budget ;
- Vu le décret du 13 mars 1987 réorganisant le Ministère de l'Économie et des Finances ;
- Vu le décret du 28 septembre 1987 modifiant les structures de la Direction Générale des Impôts ;
- Vu le décret du 5 avril 1979 modifié par celui du 23 décembre 1981 sur la Contribution Foncière des Propriétés Bâties ;
- Vu le décret du 14 octobre 1988 relatif à la taxe sur la masse salariale ;
- Vu le décret du 10 mars 1989 définissant l'organisation et les modalités de fonctionnement du Ministère de la Planification et de la Coopération Externe ;
- Vu le décret du 2 juillet 1997 ratifiant la convention internationale sur le système harmonisé de désignation et de codification des marchandises ;
- Vu le décret du 17 mai 2005 portant révision du statut général de la fonction publique ;
- Vu le décret du 1er juin 2005 modifiant celui du 4 avril 1979 relatif au permis de conduire ;

- Vu le décret du 29 septembre 2005 relatif à l'Impôt sur le Revenu ;
- Vu le décret du 29 septembre 2005 modifiant celui du 28 septembre 1987 relatif à la Carte d'Identité Fiscale ;
- Vu le décret du 23 novembre 2005 établissant l'Organisation et le Fonctionnement de la Cour Supérieure des Comptes et du Contentieux Administratif désigné sous le sigle CSCCA ;
- Vu le décret du 23 novembre 2005 relatif à la taxe sur le chiffre d'affaires ;
- Vu le décret du 9 octobre 2015 fixant les règles fondamentales relatives à la nature, au contenu, à la procédure d'élaboration, de présentation et d'adoption des lois de finances ;
- Vu le décret du 9 octobre 2015 modifiant celui du 18 février, revisant celui du 6 octobre 2004 sur la Pension Civile de Retraite, améliorant les conditions de vie des Agents de l'Administration Publique ;
- Vu le décret du 6 janvier 2016 portant amendement du décret du 17 mai 2005 portant organisation de l'Administration Centrale de l'État ;
- Vu le décret du 6 janvier 2016 établissant les procédures et les modalités nécessaires pour la formulation et la gestion du Programme d'Investissements Publics (PIP) ;
- Vu l'arrêté du 16 février 2005 portant règlement général de la comptabilité publique ;
- Vu l'arrêté du 25 mai 2012 révisant les seuils de passation de marchés publics et les seuils d'intervention de la CNMP ;
- Vu l'arrêté du 6 janvier 2016 fixant les modalités d'inscription d'un projet dans le programme d'investissement Public ;
- Vu l'arrêté du 1er octobre 2016 portant adoption du Budget Général de la République pour l'exercice 2016-2017 déposé au parlement dans le délai légal ;
- Considérant qu'il est impératif pour l'État d'arrêter des mesures conformes aux programmes économique et financier établis ;
- Considérant la nécessité pour l'Etat d'augmenter la résilience de la population, d'agir dans le sens de la réduction de la pauvreté et d'accompagner en priorité les couches les plus vulnérables victimes d'intempéries ou de catastrophes naturelles, à travers l'exécution de programmes sociaux à impact ;
- Considérant qu'il y a lieu de revoir les prévisions de recettes sur les produits pétroliers ;
- Considérant qu'il y a lieu de renforcer la filière agricole par l'acquisition et la mise à contribution d'équipements indispensables à l'amélioration de la productivité ;
- Considérant qu'il convient de combler les dépassements budgétaires prévus pour certaines institutions ;
- Sur le rapport des Ministres de l'Economie et des Finances et de la Planification et de la Coopération Externe et après délibération en Conseil des Ministres ;

le Pouvoir Exécutif a proposé et le Corps Législatif a voté :

CHAPITRE I**DISPOSITIONS RELATIVES AUX RESSOURCES**

Article 1.- Sont ainsi modifiées les dispositions suivantes du Budget Général relatives aux ressources:

Article 8.- L'article 2 de la loi du juin 1996 instituant des frais de vérification sur les importations se lit désormais comme suit :

L'Administration Générale des Douanes est autorisée à percevoir des frais de vérification de 6% à calculer sur la valeur en douane des importations. 1/6 du montant perçu servira à alimenter un fonds destiné à la restructuration et à la modernisation des services douaniers haïtiens.

Article 14.- Les impôts, droits et taxes ainsi que les autres ressources domestiques à percevoir en vertu du Budget de l'exercice fiscal 2016-2017 sont estimés à **soixante et onze milliards quatre cent seize millions six cent trente neuf mille cinq cent quarante et 00/100 de gourdes (GDES 71,416,639,540.00)**, répartis dans les tableaux présentés à l'article 3 de la présente loi.

Article 15.- Les dons en appui budgétaire et en aide projets sont estimés à **trente deux milliards quatre cent soixante huit millions huit cent cinquante mille cent soixante dix-sept et 00/100 de gourdes (GDES 32,468,850,177.00)**, répartis dans les tableaux présentés à l'article 3 de la présente loi.

Article 16.- Les produits du financement interne et externe sont estimés à **cinq milliards huit cent vingt huit millions huit cent onze mille seize et 00/100 de gourdes (GDES 5,828,811,016.00)**, répartis dans les tableaux présentés à l'article 3 de la présente loi.

CHAPITRE II**DISPOSITIONS RELATIVES AUX CHARGES**

Article 2.- Sont ainsi modifiées les dispositions suivantes du Budget Général relatives aux charges:

Article 17.- Les crédits budgétaires de l'exercice 2016-2017 pour les dépenses de fonctionnement, incluant les dépenses courantes des institutions de l'Administration d'État, les dépenses d'immobilisation et l'amortissement de la dette publique, sont fixés à **soixante quinze milliards neuf cent trente millions et 00/100 de gourdes (GDES 75,930,000,000.00)** distribués selon les tableaux présentés à l'article 3 de la présente loi.

Article 18.- Les crédits budgétaires de l'exercice 2016-2017 pour les dépenses de programmes et projets sont fixés à **quarante deux milliards six cent cinquante millions cent trente mille six cent cinquante et 00/100 de gourdes (GDES 42,650,130,650.00)** répartis selon les tableaux présentés à l'article 3 de la présente loi.

CHAPITRE III**DISPOSITIONS RELATIVES A L'ÉQUILIBRE ÉCONOMIQUE ET FINANCIER**

Article 3 Le tableau d'équilibre présenté à l'article 30 du Budget Général 2016-2017 est ainsi modifié :

LOI DE FINANCES RECTIFICATIVE DE L'EXERCICE 2016-2017

Tableau des opérations financières de l'Etat
(En Gourdes)

OPERATIONS	BUDGET INITIAL 2016-2017	LOI DE FINANCES RECTIFICATIVE 2016-2017	VARIATION	
			absolue	relative
ENVELOPPE GLOBALE	121,945,000,000	118,580,130,650	(3,364,869,349)	-2.8%
A- Recettes totales (A1+A2+A3)	76,647,747,448	71,416,639,540	(5,231,107,909)	-6.8%
A1. Impot direct	20,269,350,719	21,269,350,719	1,000,000,000	4.9%
A2. Impot indirect	53,805,158,024	47,352,947,116	(6,452,210,909)	-12.0%
A2.1. sur production locale	10,838,706,089	11,738,706,089	900,000,000	8.3%
A2.2. sur le commerce extérieur (y/c autres droits et taxes perçus à l'entrée)	30,990,719,488	32,912,476,602	1,921,757,114	6.2%
A2.3. sur produits pétroliers	11,975,732,448	2,701,764,425	(9,273,968,023)	-77.4%
A3. Autres recettes domestiques	2,573,238,705	2,794,341,705	221,103,000	8.6%
	-	-	-	0.0%
B- Dépenses totales (B1+D1)	113,079,170,082	109,874,300,733	(3,204,869,349)	-2.8%
B1. Dépenses courantes (B1.1.+B1.2.)	62,852,170,131	66,262,360,907	3,410,190,775	5.4%
B1.1. Fonctionnement de l'Administration	60,126,151,077	64,616,341,852	4,490,190,775	7.5%
Salaires et traitements	34,516,958,711	35,778,246,346	1,261,287,635	3.7%
Biens et services (y/c autres dépenses publiques)	17,770,216,657	21,121,402,474	3,351,185,817	18.9%
Transferts et subventions	7,838,975,709	7,716,693,032	(122,282,677)	-1.6%
B1.2. Intérêts	2,726,019,054	1,646,019,054	(1,080,000,000)	-39.6%
Dettes interne	1,360,113,800	280,113,800	(1,080,000,000)	-79.4%
Dettes externe	1,365,905,255	1,365,905,255	-	0.0%
C-Solde primaire courant (hors intérêts s/dette) (A-B1.1)	16,521,596,372	6,800,297,688	(9,721,298,684)	-58.8%
D- Solde Budgétaire de base (A-B1 ou C-B1.2.)	13,795,577,317	5,154,278,633	(8,641,298,684)	-62.6%
D1. Dépenses en capital (D1.1+D1.2+D1.3)	50,226,999,951	43,611,939,827	(6,615,060,125)	-13.2%
D1.1 Immobilisations	1,041,999,951	961,809,176	(80,190,775)	-7.7%
D1.2 Investissements publics (financement interne)	16,447,226,610	11,263,061,171	(5,184,165,439)	-31.5%
Trésor Public	10,049,478,261	6,583,848,240	(3,465,630,021)	-34.5%
Annulation dette FMI	3,535,303,982	1,621,768,564	(1,913,535,419)	-54.1%
Autres Financements	2,862,444,367	3,057,444,367	195,000,000	6.8%
D1.3 Investissements publics (financement externe)	32,737,773,389	31,387,069,479	(1,350,703,910)	-4.1%
Sur Dons	27,779,174,177	27,779,174,177	-	0.0%
Sur Emprunt	4,958,599,212	3,607,895,302	(1,350,703,910)	-27.2%
y/c PETROCARIBE	4,958,599,212	3,607,895,302	(1,350,703,910)	-27.2%
E-Solde global (hors dons) (A-B)	(36,431,422,634)	(38,457,661,193)	(2,026,238,559)	5.6%
F-Dons (F1+F2)	30,636,674,177	32,468,850,177	1,832,176,000	6.0%
F1. Appui budgétaire global	2,857,500,000	4,689,676,000	1,832,176,000	64.1%
F2. Aide projets	27,779,174,177	27,779,174,177	0	0.0%
				0.0%
G-Solde global incluant dons (E+F)	(5,794,748,457)	(5,988,811,016)	(194,062,559)	3.3%
H- Financement (H1+H2)	5,794,748,457	5,988,811,016	194,062,558	3.3%
H1. Financement externe net	(88,763,580)	(1,439,467,490)	(1,350,703,910)	1521.7%
H1.1. Tirages sur emprunt	4,958,599,212	3,607,895,302	(1,350,703,910)	-27.2%
H1.2. Amortissement de la dette externe	(5,047,362,792)	(5,047,362,792)	-	0.0%
H2. Financement interne net	5,883,512,037	7,428,278,506	1,544,766,468	26.3%
H2.1. Bons du Trésor	3,304,230,813	3,604,230,813	300,000,000	9.1%
H2.2. Autres financements internes des projets	6,397,748,349	4,679,212,931	(1,718,535,419)	-26.9%
H2.3. Amortissement Interne	(3,818,467,125)	(3,658,467,125)	160,000,000	-4.2%
H2.3. Emprunt Institution financière		2,803,301,887	2,803,301,887	
CAPACITE/BESOIN DE FINANCEMENT		(1)	(1)	(1)

LOI DE FINANCES RECTIFICATIVE DE L'EXERCICE 2016-2017

Tableau d'équilibre de la Loi de Finances Rectificative de l'exercice 2016-2017

VOIES ET MOYENS	118,580,130,650	DEPENSES TOTALES	118,580,130,650
Ressources Domestiques	71,416,639,540	Dépenses courantes	66,262,360,907
Recettes Internes	53,450,697,632	Salaires et traitements	35,778,246,346
Recettes douanières	17,482,941,908	Biens et services (y/c autres dépenses publiques)	21,121,402,474
Autres ressources domestiques	483,000,000	Transferts et subventions	7,716,693,032
		Intérêts	1,646,019,054
Solde Budgétaire de base			5,154,278,633
Dons	32,468,850,177	Dépenses de Capital	52,317,769,744
Appui budgétaire global	4,689,676,000	Immobilisations	961,809,176
Aide projets	27,779,174,177	Programmes et Projets	42,650,130,650
Financement	14,694,640,933	Trésor Public	6,583,848,240
Tirages sur emprunt	3,607,895,302	Annulation dette FMI	1,621,768,564
Bons du Trésor	3,604,230,813	Autres Financements	3,057,444,367
Autres financements internes des projets	4,679,212,931	Dons et emprunts	31,387,069,479
Emprunt Institution financière	2,803,301,887	Amortissement de la Dette	8,705,829,917

Détails des Opérations

Article 4 La répartition des crédits budgétaires par entité administrative et par titre de dépenses présentée à l'article 32 du Budget Général 2016-2017 est ainsi modifiée :

LOI DE FINANCES RECTIFICATIVE DE L'EXERCICE 2016-2017
 DETAILS DE CREDITS PAR ENTITE ADMINISTRATIVE ET PAR TITRE

CODE	INSTITUTION	Crédits de fonctionnement 16-17	Pond.	Crédits d'investissement 16-17	Pond.	Total des crédits 16-17	Pond.
TOTAL		75,930,000,000	100.0%	42,650,130,650	100.0%	118,580,130,650	100.0%
1	POUVOIR EXECUTIF	68,738,958,662	90.5%	41,660,966,673	97.7%	110,399,925,335	93.1%
11	SECTEUR ECONOMIQUE	9,187,986,871	12.1%	29,537,122,347	69.3%	38,725,109,218	32.7%
1111	MINISTERE DE LA PLANIFICATION ET DE LA COOPERATION EXTERNE	1,018,429,841	1.3%	3,553,483,869	8.3%	4,571,913,710	3.9%
TITRE I	Dépenses de Personnel	452,502,398	0.6%	-	0.0%	452,502,398	0.4%
TITRE II	Dépenses de Biens et Services	214,429,599	0.3%	840,108,103	2.0%	1,054,537,702	0.9%
TITRE III	Dépenses d'Immobilisations	18,813,548	0.0%	2,508,735,899	5.9%	2,527,549,447	2.1%
TITRE IV	Dépenses de Transferts	166,599,300	0.2%	-	0.0%	166,599,300	0.1%
TITRE V	Service de la Dette Publique	-	0.0%	-	0.0%	-	0.0%
TITRE VI	Autres dépenses publiques	166,084,996	0.2%	204,639,867	0.5%	370,724,863	0.3%
TITRE VII	Opérations financières	-	0.0%	-	0.0%	-	0.0%
1112	MINISTERE DE L'ECONOMIE ET DES FINANCES	4,800,433,859	6.3%	2,225,220,729	5.2%	7,025,654,588	5.9%
TITRE I	Dépenses de Personnel	2,600,416,485	3.4%	-	0.0%	2,600,416,485	2.2%
TITRE II	Dépenses de Biens et Services	1,410,180,086	1.9%	275,484,776	0.6%	1,685,664,862	1.4%
TITRE III	Dépenses d'Immobilisations	130,539,555	0.2%	820,898,954	1.9%	951,438,509	0.8%
TITRE IV	Dépenses de Transferts	2,419,346	0.0%	1,121,337,000	2.6%	1,123,756,346	0.9%
TITRE VI	Autres dépenses publiques	656,878,386	0.9%	7,500,000	0.0%	664,378,386	0.6%
1113	MINIS. DE L'AGRICULTURE, RESSOURCES NATURELLES/DEVELOP/RURAL	1,179,690,287	1.6%	6,319,526,359	14.8%	7,499,216,647	6.3%
TITRE I	Dépenses de Personnel	870,408,802	1.1%	-	0.0%	870,408,802	0.7%
TITRE II	Dépenses de Biens et Services	171,227,387	0.2%	815,544,632	1.9%	986,772,019	0.8%
TITRE III	Dépenses d'Immobilisations	49,387,213	0.1%	3,976,925,490	9.3%	4,026,312,704	3.4%
TITRE IV	Dépenses de Transferts	8,306,618	0.0%	1,527,056,237	3.6%	1,535,362,855	1.3%
TITRE VI	Autres dépenses publiques	80,360,268	0.1%	-	0.0%	80,360,268	0.1%
1114	MINISTERE DES TRAVAUX PUBLICS, TRANSPORTS ET COMMUNICATIONS	1,027,073,673	1.4%	15,993,736,666	37.5%	17,020,810,339	14.4%
TITRE I	Dépenses de Personnel	756,817,464	1.0%	-	0.0%	756,817,464	0.6%
TITRE II	Dépenses de Biens et Services	256,850,423	0.3%	21,000,001	0.0%	277,850,424	0.2%
TITRE III	Dépenses d'Immobilisations	10,315,205	0.0%	15,833,721,180	37.1%	15,844,036,385	13.4%
TITRE IV	Dépenses de Transferts	700,476	0.0%	139,015,485	0.3%	139,715,961	0.1%
TITRE VI	Autres dépenses publiques	2,390,105	0.0%	-	0.0%	2,390,105	0.0%
1115	MINISTERE DU COMMERCE ET DE L'INDUSTRIE	524,025,880	0.7%	1,014,062,000	2.4%	1,538,087,880	1.3%
TITRE I	Dépenses de Personnel	378,397,976	0.5%	-	0.0%	378,397,976	0.3%
TITRE II	Dépenses de Biens et Services	136,487,442	0.2%	3,500,000	0.0%	139,987,442	0.1%
TITRE III	Dépenses d'Immobilisations	8,140,456	0.0%	351,267,000	0.8%	359,407,456	0.3%
TITRE IV	Dépenses de Transferts	-	0.0%	659,295,000	1.5%	659,295,000	0.6%
TITRE VI	Autres dépenses publiques	1,000,006	0.0%	-	0.0%	1,000,006	0.0%
1116	MINISTERE DE L'ENVIRONNEMENT	453,021,511	0.6%	99,012,723	0.2%	552,034,234	0.5%
TITRE I	Dépenses de Personnel	317,847,496	0.4%	-	0.0%	317,847,496	0.3%
TITRE II	Dépenses de Biens et Services	72,412,622	0.1%	65,337,242	0.2%	137,749,864	0.1%
TITRE III	Dépenses d'Immobilisations	9,523,855	0.0%	33,675,481	0.1%	43,199,336	0.0%
TITRE IV	Dépenses de Transferts	7,959,574	0.0%	-	0.0%	7,959,574	0.0%
TITRE VI	Autres dépenses publiques	45,277,964	0.1%	-	0.0%	45,277,964	0.0%
1117	MINISTERE DU TOURISME	185,311,820	0.2%	332,080,000	0.8%	517,391,820	0.4%
TITRE I	Dépenses de Personnel	125,186,893	0.2%	-	0.0%	125,186,893	0.1%
TITRE II	Dépenses de Biens et Services	41,499,827	0.1%	3,580,000	0.0%	45,079,827	0.0%
TITRE III	Dépenses d'Immobilisations	5,624,927	0.0%	328,500,000	0.8%	334,124,927	0.3%
TITRE IV	Dépenses de Transferts	-	0.0%	-	0.0%	-	0.0%
TITRE VI	Autres dépenses publiques	13,000,173	0.0%	-	0.0%	13,000,173	0.0%
12	SECTEUR POLITIQUE	19,409,739,369	25.6%	320,600,200	0.8%	19,730,339,569	16.6%
1211	MINISTERE DE LA JUSTICE	10,581,035,222	13.9%	50,000,000	0.1%	10,631,035,222	9.0%
TITRE I	Dépenses de Personnel	8,228,301,894	10.8%	-	0.0%	8,228,301,894	6.9%
TITRE II	Dépenses de Biens et Services	1,861,657,139	2.5%	20,000,000	0.0%	1,881,657,139	1.6%
TITRE III	Dépenses d'Immobilisations	93,663,411	0.1%	30,000,000	0.1%	123,663,411	0.1%
TITRE IV	Dépenses de Transferts	31,796,463	0.0%	-	0.0%	31,796,463	0.0%
TITRE V	Service de la Dette Publique	-	0.0%	-	0.0%	-	0.0%
TITRE VI	Autres dépenses publiques	365,616,315	0.5%	-	0.0%	365,616,315	0.3%

LOI DE FINANCES RECTIFICATIVE DE L'EXERCICE 2016-2017
 DETAILS DE CREDITS PAR ENTITE ADMINISTRATIVE ET PAR TITRE

CODE	INSTITUTION	Crédits de fonctionnement 16-17	Pond.	Crédits d'investissement 16-17	Pond.	Total des crédits 16-17	Pond.
TOTAL		75,930,000,000	100.0%	42,650,130,650	100.0%	118,580,130,650	100.0%
1212	MINISTERE DES HAITIENS VIVANT A L'ETRANGER	100,000,001	0.1%	-	0.0%	100,000,001	0.1%
TITRE I	Dépenses de Personnel	68,179,827	0.1%	-	0.0%	68,179,827	0.1%
TITRE II	Dépenses de Biens et Services	28,283,170	0.0%	-	0.0%	28,283,170	0.0%
TITRE III	Dépenses d'Immobilisations	3,126,914	0.0%	-	0.0%	3,126,914	0.0%
TITRE IV	Dépenses de Transferts	-	0.0%	-	0.0%	-	0.0%
TITRE VI	Autres dépenses publiques	410,090	0.0%	-	0.0%	410,090	0.0%
1213	MINISTERE DES AFFAIRES ETRANGERES	3,815,999,891	5.0%	-	0.0%	3,815,999,891	3.2%
TITRE I	Dépenses de Personnel	327,972,401	0.4%	-	0.0%	327,972,401	0.3%
TITRE II	Dépenses de Biens et Services	94,039,411	0.1%	-	0.0%	94,039,411	0.1%
TITRE III	Dépenses d'Immobilisations	23,093,712	0.0%	-	0.0%	23,093,712	0.0%
TITRE IV	Dépenses de Transferts	-	0.0%	-	0.0%	-	0.0%
TITRE V	Service de la Dette Publique	-	0.0%	-	0.0%	-	0.0%
TITRE VI	Autres dépenses publiques	3,370,894,367	4.4%	-	0.0%	3,370,894,367	2.8%
1214	LA PRESIDENCE	1,204,571,170	1.6%	-	0.0%	1,204,571,170	1.0%
TITRE I	Dépenses de Personnel	529,969,363	0.7%	-	0.0%	529,969,363	0.4%
TITRE II	Dépenses de Biens et Services	315,970,523	0.4%	-	0.0%	315,970,523	0.3%
TITRE III	Dépenses d'Immobilisations	55,854,661	0.1%	-	0.0%	55,854,661	0.0%
TITRE IV	Dépenses de Transferts	4,160,054	0.0%	-	0.0%	4,160,054	0.0%
TITRE VI	Autres dépenses publiques	298,616,569	0.4%	-	0.0%	298,616,569	0.3%
1215	LA PRIMATURE	1,797,074,107	2.4%	77,131,873	0.2%	1,874,205,980	1.6%
TITRE I	Dépenses de Personnel	691,688,140	0.9%	-	0.0%	691,688,140	0.6%
TITRE II	Dépenses de Biens et Services	449,837,973	0.6%	77,131,873	0.2%	526,969,846	0.4%
TITRE III	Dépenses d'Immobilisations	44,591,082	0.1%	-	0.0%	44,591,082	0.0%
TITRE IV	Dépenses de Transferts	56,100,996	0.1%	-	0.0%	56,100,996	0.0%
TITRE VI	Autres dépenses publiques	554,855,917	0.7%	-	0.0%	554,855,917	0.5%
1216	MINISTERE DE L'INTERIEUR & DES COLLECTIVITES TERRITORIALES	1,507,503,110	2.0%	193,468,327	0.5%	1,700,971,437	1.4%
TITRE I	Dépenses de Personnel	752,887,639	1.0%	-	0.0%	752,887,639	0.6%
TITRE II	Dépenses de Biens et Services	507,422,128	0.7%	100,468,327	0.2%	607,890,455	0.5%
TITRE III	Dépenses d'Immobilisations	54,099,555	0.1%	93,000,000	0.2%	147,099,555	0.1%
TITRE IV	Dépenses de Transferts	5,386,570	0.0%	-	0.0%	5,386,570	0.0%
TITRE VI	Autres dépenses publiques	187,707,217	0.2%	-	0.0%	187,707,217	0.2%
1217	MINISTERE DE LA DEFENSE	403,555,866	0.5%	-	0.0%	403,555,866	0.3%
TITRE I	Dépenses de Personnel	175,123,703	0.2%	-	0.0%	175,123,703	0.1%
TITRE II	Dépenses de Biens et Services	46,789,748	0.1%	-	0.0%	46,789,748	0.0%
TITRE III	Dépenses d'Immobilisations	20,679,984	0.0%	-	0.0%	20,679,984	0.0%
TITRE IV	Dépenses de Transferts	22,999,896	0.0%	-	0.0%	22,999,896	0.0%
TITRE VI	Autres dépenses publiques	137,962,535	0.2%	-	0.0%	137,962,535	0.1%
13	SECTEUR SOCIAL	16,991,150,489	22.4%	11,740,583,072	27.5%	28,731,733,561	24.2%
1311	MINISTERE DE L'EDUCATION NATIONALE ET DE LA FORM. PROFESS.	11,170,714,866	14.7%	9,989,202,762	23.4%	21,159,917,628	17.8%
TITRE I	Dépenses de Personnel	8,747,235,066	11.5%	-	0.0%	8,747,235,066	7.4%
TITRE II	Dépenses de Biens et Services	1,517,625,755	2.0%	7,468,698,762	17.5%	8,986,324,517	7.6%
TITRE III	Dépenses d'Immobilisations	54,925,984	0.1%	-	0.0%	54,925,984	0.0%
TITRE IV	Dépenses de Transferts	353,533,834	0.5%	113,400,000	0.3%	466,933,834	0.4%
TITRE V	Service de la Dette Publique	-	0.0%	-	0.0%	-	0.0%
TITRE VI	Autres dépenses publiques	497,394,227	0.7%	2,407,104,000	5.6%	2,904,498,227	2.4%
1312	MINISTERE DES AFFAIRES SOCIALES	1,006,836,890	1.3%	570,920,000	1.3%	1,577,756,890	1.3%
TITRE I	Dépenses de Personnel	781,893,922	1.0%	-	0.0%	781,893,922	0.7%
TITRE II	Dépenses de Biens et Services	128,724,186	0.2%	-	0.0%	128,724,186	0.1%
TITRE III	Dépenses d'Immobilisations	24,772,848	0.0%	170,920,000	0.4%	195,692,848	0.2%
TITRE IV	Dépenses de Transferts	1,000,000	0.0%	400,000,000	0.9%	401,000,000	0.3%
TITRE VI	Autres dépenses publiques	70,445,934	0.1%	-	0.0%	70,445,934	0.1%
1313	MINISTERE DE LA SANTE PUBLIQUE ET DE LA POPULATION	4,086,875,987	5.4%	1,177,460,310	2.8%	5,264,336,297	4.4%
TITRE I	Dépenses de Personnel	3,602,014,596	4.7%	-	0.0%	3,602,014,596	3.0%
TITRE II	Dépenses de Biens et Services	414,885,116	0.5%	80,519,389	0.2%	495,404,505	0.4%
TITRE III	Dépenses d'Immobilisations	67,718,429	0.1%	1,096,940,921	2.6%	1,164,659,350	1.0%
TITRE IV	Dépenses de Transferts	4,745,295	0.0%	-	0.0%	4,745,295	0.0%
TITRE VI	Autres dépenses publiques	(2,487,449)	0.0%	-	0.0%	(2,487,449)	0.0%

LOI DE FINANCES RECTIFICATIVE DE L'EXERCICE 2016-2017
 DETAILS DE CREDITS PAR ENTITE ADMINISTRATIVE ET PAR TITRE

CODE	INSTITUTION	Crédits de fonctionnement 16-17	Pond.	Crédits d'investissement 16-17	Pond.	Total des crédits 16-17	Pond.
TOTAL		75,930,000,000	100.0%	42,650,130,650	100.0%	118,580,130,650	100.0%
1314	MINISTERE A LA CONDITION FEMININE	148,501,507	0.2%	-	0.0%	148,501,507	0.1%
TITRE I	Dépenses de Personnel	115,394,349	0.2%	-	0.0%	115,394,349	0.1%
TITRE II	Dépenses de Biens et Services	28,764,158	0.0%	-	0.0%	28,764,158	0.0%
TITRE III	Dépenses d'Immobilisations	3,706,125	0.0%	-	0.0%	3,706,125	0.0%
TITRE IV	Dépenses de Transferts	-	0.0%	-	0.0%	-	0.0%
TITRE VI	Autres dépenses publiques	636,875	0.0%	-	0.0%	636,875	0.0%
1315	MINISTERE DE LA JEUNESSE DES SPORTS ET DE L ACTION CIVIQUE	578,221,239	0.8%	3,000,000	0.0%	581,221,239	0.5%
TITRE I	Dépenses de Personnel	322,456,402	0.4%	-	0.0%	322,456,402	0.3%
TITRE II	Dépenses de Biens et Services	114,242,384	0.2%	3,000,000	0.0%	117,242,384	0.1%
TITRE III	Dépenses d'Immobilisations	15,601,522	0.0%	-	0.0%	15,601,522	0.0%
TITRE IV	Dépenses de Transferts	1,299,992	0.0%	-	0.0%	1,299,992	0.0%
TITRE VI	Autres dépenses publiques	124,620,940	0.2%	-	0.0%	124,620,940	0.1%
14	SECTEUR CULTUREL	1,650,491,637	2.2%	62,661,054	0.1%	1,713,152,691	1.4%
1411	MINISTERE DES CULTES	180,152,168	0.2%	3,000,000	0.0%	183,152,168	0.2%
TITRE I	Dépenses de Personnel	93,418,777	0.1%	-	0.0%	93,418,777	0.1%
TITRE II	Dépenses de Biens et Services	13,389,882	0.0%	-	0.0%	13,389,882	0.0%
TITRE III	Dépenses d'Immobilisations	3,405,976	0.0%	3,000,000	0.0%	6,405,976	0.0%
TITRE IV	Dépenses de Transferts	63,992,786	0.1%	-	0.0%	63,992,786	0.1%
TITRE VI	Autres dépenses publiques	5,944,747	0.0%	-	0.0%	5,944,747	0.0%
1412	MINISTERE DE LA CULTURE	1,163,457,858	1.5%	53,661,054	0.1%	1,217,118,912	1.0%
TITRE I	Dépenses de Personnel	494,579,775	0.7%	-	0.0%	494,579,775	0.4%
TITRE II	Dépenses de Biens et Services	467,924,659	0.6%	14,747,247	0.0%	482,671,906	0.4%
TITRE III	Dépenses d'Immobilisations	13,280,860	0.0%	38,913,807	0.1%	52,194,667	0.0%
TITRE IV	Dépenses de Transferts	18,942,755	0.0%	-	0.0%	18,942,755	0.0%
TITRE VI	Autres dépenses publiques	168,729,808	0.2%	-	0.0%	168,729,808	0.1%
1413	MINISTERE DE LA COMMUNICATION	306,881,612	0.4%	6,000,000	0.0%	312,881,612	0.3%
TITRE I	Dépenses de Personnel	215,655,471	0.3%	-	0.0%	215,655,471	0.2%
TITRE II	Dépenses de Biens et Services	82,525,194	0.1%	6,000,000	0.0%	88,525,194	0.1%
TITRE III	Dépenses d'Immobilisations	7,894,021	0.0%	-	0.0%	7,894,021	0.0%
TITRE IV	Dépenses de Transferts	-	0.0%	-	0.0%	-	0.0%
TITRE VI	Autres dépenses publiques	806,927	0.0%	-	0.0%	806,927	0.0%
15	AUTRES ADMINISTRATIONS	21,499,590,295	28.3%	-	0.0%	21,499,590,295	18.1%
1511	INTERVENTIONS PUBLIQUES	11,147,741,324	14.7%	-	0.0%	11,147,741,324	9.4%
TITRE III	Dépenses d'Immobilisations	75,000,001	0.1%	-	0.0%	75,000,001	0.1%
TITRE IV	Dépenses de Transferts	6,404,915,851	8.4%	-	0.0%	6,404,915,851	5.4%
TITRE VI	Autres dépenses publiques	4,667,825,472	6.1%	-	0.0%	4,667,825,472	3.9%
TITRE VII	Opérations financières	-	0.0%	-	0.0%	-	0.0%
1512	DETTE PUBLIQUE	10,351,848,971	13.6%	-	0.0%	10,351,848,971	8.7%
TITRE V	Service de la Dette Publique	10,351,848,971	13.6%	-	0.0%	10,351,848,971	8.7%
2	POUVOIR LEGISLATIF	3,897,075,356	5.1%	700,000,000	1.6%	4,597,075,356	3.9%
22	SECTEUR POLITIQUE	3,897,075,356	5.1%	700,000,000	1.6%	4,597,075,356	3.9%
2211	SENAT DE LA REPUBLIQUE	1,474,428,370	1.9%	700,000,000	1.6%	2,174,428,370	1.8%
TITRE I	Dépenses de Personnel	847,062,213	1.1%	-	0.0%	847,062,213	0.7%
TITRE II	Dépenses de Biens et Services	287,903,364	0.4%	-	0.0%	287,903,364	0.2%
TITRE III	Dépenses d'Immobilisations	65,250,607	0.1%	700,000,000	1.6%	765,250,607	0.6%
TITRE IV	Dépenses de Transferts	185,262,162	0.2%	-	0.0%	185,262,162	0.2%
TITRE VI	Autres dépenses publiques	88,950,025	0.1%	-	0.0%	88,950,025	0.1%
2212	CHAMBRE DES DEPUTES	2,422,646,985	3.2%	-	0.0%	2,422,646,985	2.0%
TITRE I	Dépenses de Personnel	1,693,345,481	2.2%	-	0.0%	1,693,345,481	1.4%
TITRE II	Dépenses de Biens et Services	485,855,484	0.6%	-	0.0%	485,855,484	0.4%
TITRE III	Dépenses d'Immobilisations	33,680,498	0.0%	-	0.0%	33,680,498	0.0%
TITRE IV	Dépenses de Transferts	93,660,001	0.1%	-	0.0%	93,660,001	0.1%
TITRE VI	Autres dépenses publiques	116,105,522	0.2%	-	0.0%	116,105,522	0.1%

LOI DE FINANCES RECTIFICATIVE DE L'EXERCICE 2016-2017
 DETAILS DE CREDITS PAR ENTITE ADMINISTRATIVE ET PAR TITRE

CODE	INSTITUTION	Crédits de fonctionnement 16-17	Pond.	Crédits d'investissement 16-17	Pond.	Total des crédits 16-17	Pond.
TOTAL		75,930,000,000	100.0%	42,650,130,650	100.0%	118,580,130,650	100.0%
3	POUVOIR JUDICIAIRE	1,047,648,802	1.4%	-	0.0%	1,047,648,802	0.9%
32	SECTEUR POLITIQUE	1,047,648,802	1.4%	-	0.0%	1,047,648,802	0.9%
3211	CONSEIL SUPERIEUR DU POUVOIR JUDICIAIRE	1,047,648,802	1.4%	-	0.0%	1,047,648,802	0.9%
TITRE I	Dépenses de Personnel	843,806,437	1.1%	-	0.0%	843,806,437	0.7%
TITRE II	Dépenses de Biens et Services	122,337,170	0.2%	-	0.0%	122,337,170	0.1%
TITRE III	Dépenses d'Immobilisations	44,000,451	0.1%	-	0.0%	44,000,451	0.0%
TITRE IV	Dépenses de Transferts	780,190	0.0%	-	0.0%	780,190	0.0%
TITRE VI	Autres dépenses publiques	36,724,554	0.0%	-	0.0%	36,724,554	0.0%
4	ORGANISMES INDEPENDANTS	2,246,317,180	3.0%	289,163,978	0.7%	2,535,481,158	2.1%
41	SECTEUR ECONOMIQUE	647,027,784	0.9%	282,468,518	0.7%	929,496,302	0.8%
4111	COUR SUPERIEURE DES COMPTES ET DU CONTENTIEUX	647,027,784	0.9%	282,468,518	0.7%	929,496,302	0.8%
TITRE I	Dépenses de Personnel	435,755,043	0.6%	-	0.0%	435,755,043	0.4%
TITRE II	Dépenses de Biens et Services	54,059,739	0.1%	-	0.0%	54,059,739	0.0%
TITRE III	Dépenses d'Immobilisations	11,005,253	0.0%	282,468,518	0.7%	293,473,771	0.2%
TITRE IV	Dépenses de Transferts	500,000	0.0%	-	0.0%	500,000	0.0%
TITRE VI	Autres dépenses publiques	145,707,749	0.2%	-	0.0%	145,707,749	0.1%
42	SECTEUR POLITIQUE	431,258,196	0.6%	-	0.0%	431,258,196	0.4%
4211	CONSEIL ELECTORAL	382,807,793	0.5%	-	0.0%	382,807,793	0.3%
TITRE I	Dépenses de Personnel	307,128,595	0.4%	-	0.0%	307,128,595	0.3%
TITRE II	Dépenses de Biens et Services	29,212,152	0.0%	-	0.0%	29,212,152	0.0%
TITRE III	Dépenses d'Immobilisations	9,500,002	0.0%	-	0.0%	9,500,002	0.0%
TITRE IV	Dépenses de Transferts	-	0.0%	-	0.0%	-	0.0%
TITRE VI	Autres dépenses publiques	36,967,044	0.0%	-	0.0%	36,967,044	0.0%
4212	OFFICE DE PROTECTION DU CITOYEN	48,450,403	0.1%	-	0.0%	48,450,403	0.0%
TITRE I	Dépenses de Personnel	29,949,737	0.0%	-	0.0%	29,949,737	0.0%
TITRE II	Dépenses de Biens et Services	13,519,629	0.0%	-	0.0%	13,519,629	0.0%
TITRE III	Dépenses d'Immobilisations	4,612,521	0.0%	-	0.0%	4,612,521	0.0%
TITRE IV	Dépenses de Transferts	-	0.0%	-	0.0%	-	0.0%
TITRE VI	Autres dépenses publiques	368,516	0.0%	-	0.0%	368,516	0.0%
43	SECTEUR SOCIAL	1,143,000,000	1.5%	6,695,460	0.0%	1,149,695,460	1.0%
4311	UNIVERSITE D'ETAT D'HAITI	1,143,000,000	1.5%	6,695,460	0.0%	1,149,695,460	1.0%
TITRE I	Dépenses de Personnel	957,817,343	1.3%	-	0.0%	957,817,343	0.8%
TITRE II	Dépenses de Biens et Services	185,182,657	0.2%	1,000,000	0.0%	186,182,657	0.2%
TITRE III	Dépenses d'Immobilisations	-	0.0%	5,695,460	0.0%	5,695,460	0.0%
TITRE IV	Dépenses de Transferts	-	0.0%	-	0.0%	-	0.0%
44	SECTEUR CULTUREL	25,031,200	0.0%	-	0.0%	25,031,200	0.0%
4411	ACADEMIE DU CREOLE HAITIEN	25,031,200	0.0%	-	0.0%	25,031,200	0.0%
TITRE I	Dépenses de Personnel	15,032,659	0.0%	-	0.0%	15,032,659	0.0%
TITRE II	Dépenses de Biens et Services	9,998,542	0.0%	-	0.0%	9,998,542	0.0%
TITRE III	Dépenses d'Immobilisations	-	0.0%	-	0.0%	-	0.0%
TITRE IV	Dépenses de Transferts	-	0.0%	-	0.0%	-	0.0%

LOI DE FINANCES RECTIFICATIVE DE L'EXERCICE 2016-2017
 DETAILS DES CREDITS PAR ENTITE ADMINISTRATIVE ET PAR TITRE

CODE	INSTITUTION	Crédit initial 2016-2017	Désaffectation	Affectation	Crédit rectifié 2016-2017
	TOTAL	121,945,000,000	8,914,081,324	5,549,211,975	118,580,130,650
1	POUVOIR EXECUTIF	113,693,488,105	7,944,032,425	4,650,469,655	110,399,925,335
11	SECTEUR ECONOMIQUE	43,176,176,692	5,108,158,995	657,091,520	38,725,109,218
1111	MINISTERE DE LA PLANIFICATION ET DE LA COOPERATION EXTERNE	6,473,589,496	1,912,563,169	10,887,383	4,571,913,710
TITRE I	Dépenses de Personnel	441,615,015	-	10,887,383	452,502,398
TITRE II	Dépenses de Biens et Services	1,078,978,666	24,440,964	-	1,054,537,702
TITRE III	Dépenses d'Immobilisations	4,197,396,515	1,669,847,068	-	2,527,549,447
TITRE IV	Dépenses de Transferts	189,099,300	22,500,000	-	166,599,300
TITRE V	Service de la Dette Publique	-	-	-	-
TITRE VI	Autres dépenses publiques	566,500,000	195,775,137	-	370,724,863
TITRE VII	Opérations financières	-	-	-	-
1112	MINISTERE DE L'ECONOMIE ET DES FINANCES	8,331,741,456	1,342,665,799	36,578,931	7,025,654,588
TITRE I	Dépenses de Personnel	2,691,066,737	90,650,252	-	2,600,416,485
TITRE II	Dépenses de Biens et Services	1,686,416,866	752,004	-	1,685,664,862
TITRE III	Dépenses d'Immobilisations	2,199,202,052	1,247,763,543	-	951,438,509
TITRE IV	Dépenses de Transferts	1,127,256,346	3,500,000	-	1,123,756,346
TITRE VI	Autres dépenses publiques	627,799,455	-	36,578,931	664,378,386
1113	MINIS. DE L'AGRICULTURE, RESSOURCES NATURELLES/DEVELOP/RURAL	7,000,912,560	44,195,946	542,500,033	7,499,216,647
TITRE I	Dépenses de Personnel	835,064,195	-	35,344,607	870,408,802
TITRE II	Dépenses de Biens et Services	1,030,967,965	44,195,946	-	986,772,019
TITRE III	Dépenses d'Immobilisations	3,824,707,265	-	201,605,439	4,026,312,704
TITRE IV	Dépenses de Transferts	1,243,362,855	-	292,000,000	1,535,362,855
TITRE VI	Autres dépenses publiques	66,810,281	-	13,549,987	80,360,268
1114	MINISTERE DES TRAVAUX PUBLICS, TRANSPORTS ET COMMUNICATIONS	18,289,283,970	1,268,473,631	-	17,020,810,339
TITRE I	Dépenses de Personnel	756,817,464	-	-	756,817,464
TITRE II	Dépenses de Biens et Services	296,492,459	18,642,035	-	277,850,424
TITRE III	Dépenses d'Immobilisations	17,091,010,016	1,246,973,631	-	15,844,036,385
TITRE IV	Dépenses de Transferts	139,715,961	-	-	139,715,961
TITRE VI	Autres dépenses publiques	5,248,070	2,857,965	-	2,390,105
1115	MINISTERE DU COMMERCE ET DE L'INDUSTRIE	1,699,289,880	170,202,000	9,000,000	1,538,087,880
TITRE I	Dépenses de Personnel	369,397,976	-	9,000,000	378,397,976
TITRE II	Dépenses de Biens et Services	170,866,350	30,878,908	-	139,987,442
TITRE III	Dépenses d'Immobilisations	435,909,456	76,502,000	-	359,407,456
TITRE IV	Dépenses de Transferts	710,295,000	51,000,000	-	659,295,000
TITRE VI	Autres dépenses publiques	12,821,098	11,821,092	-	1,000,006
1116	MINISTERE DE L'ENVIRONNEMENT	608,547,511	109,638,277	53,125,000	552,034,234
TITRE I	Dépenses de Personnel	264,722,496	-	53,125,000	317,847,496
TITRE II	Dépenses de Biens et Services	181,134,603	43,384,739	-	137,749,864
TITRE III	Dépenses d'Immobilisations	88,049,855	44,850,519	-	43,199,336
TITRE IV	Dépenses de Transferts	7,959,574	-	-	7,959,574
TITRE VI	Autres dépenses publiques	66,880,983	21,403,019	-	45,277,964
1117	MINISTERE DU TOURISME	772,811,821	260,420,173	5,000,173	517,391,820
TITRE I	Dépenses de Personnel	120,186,893	-	5,000,000	125,186,893
TITRE II	Dépenses de Biens et Services	201,000,000	155,920,173	-	45,079,827
TITRE III	Dépenses d'Immobilisations	438,624,927	104,500,000	-	334,124,927
TITRE IV	Dépenses de Transferts	-	-	-	-
TITRE VI	Autres dépenses publiques	13,000,000	-	173	13,000,173
12	SECTEUR POLITIQUE	19,055,583,934	460,725,820	1,135,481,456	19,730,339,569
1211	MINISTERE DE LA JUSTICE	10,688,535,222	162,500,019	105,000,019	10,631,035,222
TITRE I	Dépenses de Personnel	8,142,301,894	-	86,000,000	8,228,301,894
TITRE II	Dépenses de Biens et Services	1,866,657,257	-	14,999,882	1,881,657,139
TITRE III	Dépenses d'Immobilisations	277,663,430	154,000,019	-	123,663,411
TITRE IV	Dépenses de Transferts	40,296,463	8,500,000	-	31,796,463
TITRE V	Service de la Dette Publique	-	-	-	-
TITRE VI	Autres dépenses publiques	361,616,178	-	4,000,137	365,616,315

LOI DE FINANCES RECTIFICATIVE DE L'EXERCICE 2016-2017
DETAILS DES CREDITS PAR ENTITE ADMINISTRATIVE ET PAR TITRE

CODE	INSTITUTION	Crédit initial 2016-2017	Désaffectation	Affectation	Crédit rectifié 2016-2017
TOTAL		121,945,000,000	8,914,081,324	5,549,211,975	118,580,130,650
1212	MINISTERE DES HAITIENS VIVANT A L'ETRANGER	100,000,000	3,386,884	3,386,885	100,000,001
TITRE I	Dépenses de Personnel	68,179,827	0	-	68,179,827
TITRE II	Dépenses de Biens et Services	27,883,199	-	399,971	28,283,170
TITRE III	Dépenses d'Immobilisations	140,000	-	2,986,914	3,126,914
TITRE IV	Dépenses de Transferts	-	-	-	-
TITRE VI	Autres dépenses publiques	3,796,974	3,386,884	-	410,090
1213	MINISTERE DES AFFAIRES ETRANGERES	2,900,000,000	3,000,158	919,000,049	3,815,999,891
TITRE I	Dépenses de Personnel	327,972,402	0	-	327,972,401
TITRE II	Dépenses de Biens et Services	76,739,571	-	17,299,840	94,039,411
TITRE III	Dépenses d'Immobilisations	26,093,869	3,000,157	-	23,093,712
TITRE IV	Dépenses de Transferts	-	-	-	-
TITRE V	Service de la Dette Publique	-	-	-	-
TITRE VI	Autres dépenses publiques	2,469,194,158	-	901,700,209	3,370,894,367
1214	LA PRESIDENCE	1,204,571,170	10,999,927	10,999,927	1,204,571,170
TITRE I	Dépenses de Personnel	529,969,470	107	-	529,969,363
TITRE II	Dépenses de Biens et Services	304,970,596	-	10,999,927	315,970,523
TITRE III	Dépenses d'Immobilisations	55,854,661	-	-	55,854,661
TITRE IV	Dépenses de Transferts	4,160,054	-	-	4,160,054
TITRE VI	Autres dépenses publiques	309,616,389	10,999,820	-	298,616,569
1215	LA PRIMATURE	1,824,688,094	47,087,643	96,605,529	1,874,205,980
TITRE I	Dépenses de Personnel	692,619,181	931,041	-	691,688,140
TITRE II	Dépenses de Biens et Services	521,364,317	-	5,605,529	526,969,846
TITRE III	Dépenses d'Immobilisations	56,200,306	11,609,224	-	44,591,082
TITRE IV	Dépenses de Transferts	90,648,373	34,547,378	-	56,100,996
TITRE VI	Autres dépenses publiques	463,855,917	-	91,000,000	554,855,917
1216	MINISTERE DE L'INTERIEUR & DES COLLECTIVITES TERRITORIALES	1,903,230,803	202,259,366	-	1,700,971,437
TITRE I	Dépenses de Personnel	752,887,640	0	-	752,887,639
TITRE II	Dépenses de Biens et Services	609,272,936	1,382,481	-	607,890,455
TITRE III	Dépenses d'Immobilisations	280,364,930	133,265,375	-	147,099,555
TITRE IV	Dépenses de Transferts	8,500,000	3,113,430	-	5,386,570
TITRE VI	Autres dépenses publiques	252,205,298	64,498,081	-	187,707,217
1217	MINISTERE DE LA DEFENSE	434,558,643	31,491,823	489,047	403,555,866
TITRE I	Dépenses de Personnel	175,126,556	2,852	-	175,123,703
TITRE II	Dépenses de Biens et Services	47,278,719	488,971	-	46,789,748
TITRE III	Dépenses d'Immobilisations	24,679,984	4,000,000	-	20,679,984
TITRE IV	Dépenses de Transferts	49,999,896	27,000,000	-	22,999,896
TITRE VI	Autres dépenses publiques	137,473,488	-	489,047	137,962,535
13	SECTEUR SOCIAL	29,002,237,556	1,074,739,637	804,235,643	28,731,733,561
1311	MINISTERE DE L'EDUCATION NATIONALE ET DE LA FORM. PROFESS.	21,216,497,129	490,322,203	433,742,703	21,159,917,628
TITRE I	Dépenses de Personnel	8,313,492,364	-	433,742,703	8,747,235,066
TITRE II	Dépenses de Biens et Services	9,250,553,503	264,228,986	-	8,986,324,517
TITRE III	Dépenses d'Immobilisations	109,925,984	55,000,000	-	54,925,984
TITRE IV	Dépenses de Transferts	621,933,834	155,000,000	-	466,933,834
TITRE V	Service de la Dette Publique	-	-	-	-
TITRE VI	Autres dépenses publiques	2,920,591,444	16,093,217	-	2,904,498,227
1312	MINISTERE DES AFFAIRES SOCIALES	1,501,751,221	25,999,999	102,005,668	1,577,756,890
TITRE I	Dépenses de Personnel	739,400,881	-	42,493,041	781,893,922
TITRE II	Dépenses de Biens et Services	123,723,865	-	5,000,321	128,724,186
TITRE III	Dépenses d'Immobilisations	218,692,848	23,000,000	-	195,692,848
TITRE IV	Dépenses de Transferts	346,487,694	-	54,512,306	401,000,000
TITRE VI	Autres dépenses publiques	73,445,933	2,999,999	-	70,445,934
1313	MINISTERE DE LA SANTE PUBLIQUE ET DE LA POPULATION	5,513,128,950	491,320,809	242,528,156	5,264,336,297
TITRE I	Dépenses de Personnel	3,427,264,596	-	174,750,000	3,602,014,596
TITRE II	Dépenses de Biens et Services	427,626,349	-	67,778,156	495,404,505
TITRE III	Dépenses d'Immobilisations	1,545,472,078	380,812,728	-	1,164,659,350
TITRE IV	Dépenses de Transferts	6,045,295	1,300,000	-	4,745,295
TITRE VI	Autres dépenses publiques	106,720,633	109,208,082	-	(2,487,449)

LOI DE FINANCES RECTIFICATIVE DE L'EXERCICE 2016-2017
 DETAILS DES CREDITS PAR ENTITE ADMINISTRATIVE ET PAR TITRE


CODE	INSTITUTION	Crédit initial 2016-2017	Désaffectation	Affectation	Crédit rectifié 2016-2017
TOTAL		121,945,000,000	8,914,081,324	5,549,211,975	118,580,130,650
1314	MINISTERE A LA CONDITION FEMININE	163,000,000	27,285,628	12,787,134	148,501,507
TITRE I	Dépenses de Personnel	107,454,387	-	7,939,962	115,394,349
TITRE II	Dépenses de Biens et Services	23,916,986	-	4,847,173	28,764,158
TITRE III	Dépenses d'Immobilisations	11,990,253	8,284,128	-	3,706,125
TITRE IV	Dépenses de Transferts	-	-	-	-
TITRE VI	Autres dépenses publiques	19,638,375	19,001,500	-	636,875
1315	MINISTERE DE LA JEUNESSE DES SPORTS ET DE L ACTION CIVIQUE	607,860,255	39,810,997	13,171,982	581,221,239
TITRE I	Dépenses de Personnel	322,609,767	153,365	-	322,456,402
TITRE II	Dépenses de Biens et Services	104,070,402	-	13,171,982	117,242,384
TITRE III	Dépenses d'Immobilisations	25,713,272	10,111,750	-	15,601,522
TITRE IV	Dépenses de Transferts	1,500,000	200,008	-	1,299,992
TITRE VI	Autres dépenses publiques	153,966,814	29,345,874	-	124,620,940
14	SECTEUR CULTUREL	1,762,551,408	60,407,973	11,009,256	1,713,152,691
1411	MINISTERE DES CULTES	184,152,190	7,000,000	5,999,978	183,152,168
TITRE I	Dépenses de Personnel	87,418,799	-	5,999,978	93,418,777
TITRE II	Dépenses de Biens et Services	13,389,882	-	-	13,389,882
TITRE III	Dépenses d'Immobilisations	13,000,000	6,594,024	-	6,405,976
TITRE IV	Dépenses de Transferts	63,992,786	-	-	63,992,786
TITRE VI	Autres dépenses publiques	6,350,723	405,976	-	5,944,747
1412	MINISTERE DE LA CULTURE	1,257,057,606	42,274,514	2,335,819	1,217,118,912
TITRE I	Dépenses de Personnel	492,243,956	-	2,335,819	494,579,775
TITRE II	Dépenses de Biens et Services	503,077,458	20,405,552	-	482,671,906
TITRE III	Dépenses d'Immobilisations	72,766,572	20,571,905	-	52,194,667
TITRE IV	Dépenses de Transferts	18,942,809	54	-	18,942,755
TITRE VI	Autres dépenses publiques	170,026,811	1,297,003	-	168,729,808
1413	MINISTERE DE LA COMMUNICATION	321,341,612	11,133,459	2,673,459	312,881,612
TITRE I	Dépenses de Personnel	215,155,471	-	500,000	215,655,471
TITRE II	Dépenses de Biens et Services	96,285,281	7,760,087	-	88,525,194
TITRE III	Dépenses d'Immobilisations	5,720,562	-	2,173,459	7,894,021
TITRE IV	Dépenses de Transferts	-	-	-	-
TITRE VI	Autres dépenses publiques	4,180,299	3,373,372	-	806,927
15	AUTRES ADMINISTRATIONS	20,696,938,515	1,240,000,000	2,042,651,780	21,499,590,295
1511	INTERVENTIONS PUBLIQUES	9,105,089,544	-	2,042,651,780	11,147,741,324
TITRE III	Dépenses d'Immobilisations	10,000,001	-	65,000,000	75,000,001
TITRE IV	Dépenses de Transferts	6,221,919,539	-	182,996,312	6,404,915,851
TITRE VI	Autres dépenses publiques	2,873,170,004	-	1,794,655,468	4,667,825,472
TITRE VII	Opérations financières	-	-	-	-
1512	DETTE PUBLIQUE	11,591,848,971	1,240,000,000	-	10,351,848,971
TITRE V	Service de la Dette Publique	11,591,848,971	1,240,000,000	-	10,351,848,971
2	POUVOIR LEGISLATIF	3,911,686,455	113,194,478	798,583,378	4,597,075,356
22	SECTEUR POLITIQUE	3,911,686,455	113,194,478	798,583,378	4,597,075,356
2211	SENAT DE LA REPUBLIQUE	1,759,424,683	-	415,003,687	2,174,428,370
TITRE I	Dépenses de Personnel	678,938,949	-	168,123,264	847,062,213
TITRE II	Dépenses de Biens et Services	218,365,735	-	69,537,629	287,903,364
TITRE III	Dépenses d'Immobilisations	685,000,000	-	80,250,607	765,250,607
TITRE IV	Dépenses de Transferts	146,120,000	-	39,142,162	185,262,162
TITRE VI	Autres dépenses publiques	31,000,000	-	57,950,025	88,950,025
2212	CHAMBRE DES DEPUTES	2,152,261,772	113,194,478	383,579,691	2,422,646,985
TITRE I	Dépenses de Personnel	1,431,150,269	-	262,195,212	1,693,345,481
TITRE II	Dépenses de Biens et Services	372,661,006	-	113,194,478	485,855,484
TITRE III	Dépenses d'Immobilisations	88,180,499	54,500,000	-	33,680,499
TITRE IV	Dépenses de Transferts	85,470,000	-	8,190,001	93,660,001
TITRE VI	Autres dépenses publiques	174,799,999	58,694,477	-	116,105,522

LOI DE FINANCES RECTIFICATIVE DE L'EXERCICE 2016-2017
 DETAILS DES CREDITS PAR ENTITE ADMINISTRATIVE ET PAR TITRE

CODE	INSTITUTION	Crédit initial 2016-2017	Désaffectation	Affectation	Crédit rectifié 2016-2017
TOTAL		121,945,000,000	8,914,081,324	5,549,211,975	118,580,130,650
3	POUVOIR JUDICIAIRE	1,055,742,940	21,954,690	13,860,552	1,047,648,802
32	SECTEUR POLITIQUE	1,055,742,940	21,954,690	13,860,552	1,047,648,802
3211	CONSEIL SUPERIEUR DU POUVOIR JUDICIAIRE	1,055,742,940	21,954,690	13,860,552	1,047,648,802
TITRE I	Dépenses de Personnel	836,922,286	-	6,884,151	843,806,437
TITRE II	Dépenses de Biens et Services	115,360,769	-	6,976,401	122,337,170
TITRE III	Dépenses d'Immobilisations	53,034,744	9,034,293	-	44,000,451
TITRE IV	Dépenses de Transferts	780,190	-	-	780,190
TITRE VI	Autres dépenses publiques	49,644,951	12,920,397	-	36,724,554
4	ORGANISMES INDEPENDANTS	3,284,082,499	834,899,731	86,298,390	2,535,481,158
41	SECTEUR ECONOMIQUE	1,733,725,158	813,432,990	9,204,134	929,496,302
4111	COUR SUPERIEURE DES COMPTES ET DU CONTENTIEUX	1,733,725,158	813,432,990	9,204,134	929,496,302
TITRE I	Dépenses de Personnel	426,550,909	-	9,204,134	435,755,043
TITRE II	Dépenses de Biens et Services	58,469,563	4,409,824	-	54,059,739
TITRE III	Dépenses d'Immobilisations	1,102,415,779	808,942,009	-	293,473,771
TITRE IV	Dépenses de Transferts	581,157	81,157	-	500,000
TITRE VI	Autres dépenses publiques	145,707,749	-	-	145,707,749
42	SECTEUR POLITIQUE	439,240,782	12,964,441	4,981,855	431,258,196
4211	CONSEIL ELECTORAL	391,240,782	9,332,957	899,968	382,807,793
TITRE I	Dépenses de Personnel	307,128,595	0	-	307,128,595
TITRE II	Dépenses de Biens et Services	28,312,184	-	899,968	29,212,152
TITRE III	Dépenses d'Immobilisations	9,500,002	0	-	9,500,002
TITRE IV	Dépenses de Transferts	-	-	-	-
TITRE VI	Autres dépenses publiques	46,300,001	9,332,957	-	36,967,044
4212	OFFICE DE PROTECTION DU CITOYEN	48,000,000	3,631,484	4,081,887	48,450,403
TITRE I	Dépenses de Personnel	26,949,737	-	3,000,000	29,949,737
TITRE II	Dépenses de Biens et Services	12,875,263	-	644,366	13,519,629
TITRE III	Dépenses d'Immobilisations	4,175,000	-	437,521	4,612,521
TITRE IV	Dépenses de Transferts	-	-	-	-
TITRE VI	Autres dépenses publiques	4,000,000	3,631,484	-	368,516
43	SECTEUR SOCIAL	1,086,085,360	8,502,300	72,112,400	1,149,695,460
4311	UNIVERSITE D'ETAT D'HAITI	1,086,085,360	8,502,300	72,112,400	1,149,695,460
TITRE I	Dépenses de Personnel	921,317,343	-	36,500,000	957,817,343
TITRE II	Dépenses de Biens et Services	150,570,257	-	35,612,400	186,182,657
TITRE III	Dépenses d'Immobilisations	14,197,760	8,502,300	-	5,695,460
TITRE IV	Dépenses de Transferts	-	-	-	-
44	SECTEUR CULTUREL	25,031,200	-	0	25,031,200
4411	ACADEMIE DU CREOLE HAITIEN	25,031,200	-	0	25,031,200
TITRE I	Dépenses de Personnel	15,032,658	-	0	15,032,659
TITRE II	Dépenses de Biens et Services	9,998,542	-	-	9,998,542
TITRE III	Dépenses d'Immobilisations	-	-	-	-
TITRE IV	Dépenses de Transferts	-	-	-	-

Donné au Palais National, à Port-au-Prince., le 1^{er} juin 2017, An 214^e de l'Indépendance.

Par :



Jovenel MOÏSE

Le Président



Jack Guy LAFONTANT

Le Premier Ministre



pr Aviol FLEURANT

Le Ministre de la Planification et de la Coopération Externe



Jude Alix Patrick SALOMON

Le Ministre de l'Économie et des Finances



Carmel André BELIARD

Le Ministre de l'Agriculture, des Ressources Naturelles
et du Développement Rural



Fritz CAILLOT

Le Ministre des Travaux Publics,
Transports et Communications

Le Ministre de l'intérieur
et des Collectivités Territoriales

Max Rudolph SAINT-ALBIN

Le Ministre du Commerce et de l'Industrie

Pierre Moise DU MÉNY

Le Ministre de l'Environnement

Pierre Simon GEORGES

La Ministre du Tourisme

pr Colombe Emille Jessy MENOS

Le Ministre de la Justice
et de la Sécurité Publique

pr Heich FORTUNE

La Ministre des Haïtiens Vivant à l'Étranger

Stéphanie AUGUSTE

Le Ministre des Affaires Étrangères et des Cultes

Antonio RODRIGUE

Le Ministre de la Défense



Hervé DENIS

Le Ministre de l'Éducation Nationale
et de la Formation Professionnelle



Pierre Josué Agénor CADET

Le Ministre des Affaires Sociales et du Travail



Roosevelt BELLEVUE

La Ministre de la Santé Publique et de la Population



Marie Greta Roy CLEMENT

La Ministre à la Condition Féminine
et aux Droits des Femmes



Eunide INNOCENT

La Ministre de la Jeunesse, des Sports
et de l'Action Civique



Regine LAMUR


Le Ministre de la Culture et de la Communication





Limond Toussaint


LOI DE FINANCES RECTIFICATIVE DE L'EXERCICE 2016-2017

Donnée à la Chambre des Députés, le vendredi 16 juin 2017, An 214^{ème} de l'Indépendance.



Député Cholzer CHANCY
 Président



Député Jean Walter JEAN
 Premier Secrétaire



 CHAMBRE DES DÉPUTÉS
 Le Président



Député Hermanno EXINORD
 Deuxième Secrétaire

Donnée au Sénat de la République, le lundi 19 juin, An 214^{ème} de l'Indépendance.


Sénateur Youri LATORTUE
 Président


Sénateur Dieudonné DUMAS
 Premier Secrétaire


 LE PRÉSIDENT DU SÉNAT
 REPUBLIQUE D'HAÏTI


Sénateur Willet JOSEPH
 Deuxième Secrétaire

LOI DE FINANCES RECTIFICATIVE DE L'EXERCICE 2016-2017

LIBERTÉ

**ÉGALITÉ
RÉPUBLIQUE D'HAÏTI**

FRATERNITÉ

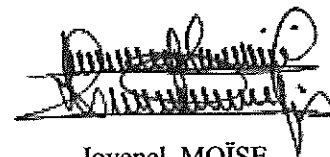
AU NOM DE LA RÉPUBLIQUE

Par les présentes :

Le Président de la République ordonne que la Loi de Finances rectificative votée à la Chambre des Députés, le 16 juin 2017 et au Sénat de la République, le 19 juin 2017, soit revêtue du sceau de la République, imprimée, publiée et exécutée.

Donné au Palais National, à Port-au-Prince, le 22 juin 2017, An 214^e de l'Indépendance.

Par le Président :



Jovenel MOÏSE

**DÉTAILS DES DÉSAFFECTATIONS
ET RÉAFFECTATIONS**

LOI DE FINANCES RECTIFICATIVE DE L'EXERCICE 2016-2017
DETAILS DES CREDITS PAR SECTION

CODE	INSTITUTION	FONCTIONNEMENT						INVESTISSEMENT						TOTAL						
		Projection initiale 16-17 fonct.		Projection rectifiée 16-17 fonct.		Variation		Projection initiale 16-17 Inv.		Projection rectifiée 16-17 Inv.		Variation		Projection initiale 16-17		Projection rectifiée 16-17		Variation		
		absolue	relative	absolue	relative	absolue	relative	absolue	relative	absolue	relative	absolue	relative	absolue	relative	absolue	relative	absolue	relative	
1112-2-22-	ECOLE NATIONALE D'ADMINISTRATION FINANCIERE	66,898,875	0%	0	0%	66,898,875	0	0%	7,500,000	7,000,000	(500,000)	-7%	74,398,875	73,898,875	(500,000)	-1%				
	TITRE I Dépenses de Personnel	32,516,012		0		32,516,013			-	-	-		32,516,012	32,516,013	0	0%				
	TITRE II Dépenses de Biens et Services	25,882,862		3,540,785	14%	29,423,647			7,500,000	7,000,000	(500,000)	-7%	33,882,862	38,423,647	3,040,785	9%				
	TITRE III Dépenses d'immobilisations	-		-		-			-	-	-		-	-	-					
	TITRE IV Dépenses de Transferts	-		-		-			-	-	-		-	-	-					
	TITRE V Service de la Dette Publique	-		-		-			-	-	-		-	-	-					
	TITRE VI Autres dépenses publiques	8,500,000		(3,540,785)		4,959,215			-	-	-		8,500,000	4,959,215	(3,540,785)					
1112-1-17-	BUREAU DU SECRETAIRE D'ETAT AUX FINANCES	97,200		(97,200)		-			-	-	-		97,200	-	(97,200)	-100%				
	TITRE I Dépenses de Personnel	97,200		(97,200)		-			-	-	-		97,200	-	(97,200)	-100%				
1112-1-28-	SUBVENTIONS D'EXPLOITATION AUX COMPTES SPECIAUX DU TRESOR ET BUDGETS ANNEXES	-		-		-			-	-	-		-	-	-					
	TITRE IV Dépenses de Transferts	-		-		-			-	-	-		-	-	-					
11122	SERVICES EXTERNES	3,659,887,025		(73,410,987)	-2%	3,586,476,039			408,586,303	403,153,258	(5,415,045)	-1%	4,068,455,328	3,989,629,297	(78,826,031)	-2%				
1112-2-13-	INSTITUT HAUTIER DE STATISTIQUE ET D'INFORMATIQUE	102,204,989	1%	1,330,775	1%	103,535,774			131,870,000	131,870,000	-	0%	234,074,989	235,405,774	1,330,775	1%				
	TITRE I Dépenses de Personnel	86,650,000		-		86,650,000			-	-	-		86,650,000	86,650,000	-	0%				
	TITRE II Dépenses de Biens et Services	7,823,500		(594,708)	-8%	7,228,791			131,870,000	131,870,000	-	0%	139,693,500	138,098,791	(594,708)	0%				
	TITRE III Dépenses d'immobilisations	6,225,000		(749,268)		5,475,732			-	-	-		6,225,000	5,475,732	(749,268)	-12%				
	TITRE IV Dépenses de Transferts	1,310,000		(1,000,000)		310,000			-	-	-		1,310,000	310,000	(1,000,000)					
	TITRE V Service de la Dette Publique	-		-		-			-	-	-		-	-	-					
	TITRE VI Autres dépenses publiques	196,499		3,874,751		3,871,250			-	-	-		196,499	3,871,250	3,674,751	1870%				
1112-2-14-	DIRECTION GENERALE DU BUDGET	175,179,662	1%	2,499,999	1%	177,679,661			15,000,000	15,000,000	-	0%	190,179,662	192,679,661	2,499,999	1%				
	TITRE I Dépenses de Personnel	103,228,485		0		103,228,485			-	-	-		103,228,485	103,228,485	0	0%				
	TITRE II Dépenses de Biens et Services	36,213,564	0%	(1)		36,213,564			15,000,000	15,000,000	-	0%	51,213,564	51,213,564	(1)	0%				
	TITRE III Dépenses d'immobilisations	5,037,660		(2,000,000)	-40%	3,037,660			-	-	-		5,037,660	3,037,660	(2,000,000)	-40%				
	TITRE IV Dépenses de Transferts	660,000		-		660,000			-	-	-		660,000	660,000	-	0%				
	TITRE V Service de la Dette Publique	-		-		-			-	-	-		-	-	-					
	TITRE VI Autres dépenses publiques	30,039,972		4,500,000		34,539,972			-	-	-		30,039,972	34,539,972	4,500,000	15%				
1112-2-15-	DIRECTION GENERALE DES IMPOTS	1,339,999,073	0%	2,902,875	0%	1,342,901,948			65,978,078	65,563,033	(415,045)	-1%	1,405,977,151	1,408,464,991	2,487,831	0%				
	TITRE I Dépenses de Personnel	913,010,972		(120,000,000)		793,010,972			-	-	-		913,010,972	793,010,972	(120,000,000)	-13%				
	TITRE II Dépenses de Biens et Services	559,169,689	1%	2,902,875		362,071,763			13,333,333	13,333,333	-	0%	372,502,221	375,405,096	2,902,875	1%				
	TITRE III Dépenses d'immobilisations	24,419,213	0%	-		24,419,213			52,644,744	52,229,700	(415,045)	-1%	77,063,957	76,648,913	(415,045)	-1%				
	TITRE IV Dépenses de Transferts	400,000		-		400,000			-	-	-		400,000	400,000	-	0%				
	TITRE V Service de la Dette Publique	-		-		-			-	-	-		-	-	-					

LOI DE FINANCES RECTIFICATIVE DE L'EXERCICE 2016-2017
DETAILS DES CREDITS PAR SECTION

CODE	INSTITUTION	FONCTIONNEMENT						INVESTISSEMENT						TOTAL		
		Projection initiale 16-17 fonct.	Projection rectifiée 16-17 fonct.	Variation		Projection initiale 16-17 inv.	Projection rectifiée 16-17 inv.	Variation		Projection initiale 16-17	Projection rectifiée 16-17	Variation				
				absolue	relative			absolue	relative			absolue	relative			
TITRE VI	Autres dépenses publiques	43,000,000	183,000,000	120,000,000	-	-	-	-	-	43,000,000	183,000,000	120,000,000	279%			
1112-2-16-	ADMINISTRATION GENERALE DES DOUANES	1,950,461,930	1,887,811,294	(82,644,636)	-4%	195,720,225	190,720,225	(5,000,000)	-3%	2,146,182,155	2,058,537,519	(87,644,636)	-4%			
	TITRE I Dépenses de Personnel	957,773,353	929,093,586	(28,679,767)	-3%	-	-	-	-	957,773,353	929,093,586	(28,679,767)	-3%			
	TITRE II Dépenses de Biens et Services	739,897,894	739,897,895	1	0%	-	-	-	-	739,897,894	739,897,895	1	0%			
	TITRE III Dépenses d'Immobilisations	127,123,952	75,659,081	(51,464,871)	-40%	195,720,225	190,720,225	(5,000,000)	-3%	322,844,177	265,379,306	(56,464,871)	-17%			
	TITRE IV Dépenses de Transferts	3,011,346	511,346	(2,500,000)	-83%	-	-	-	-	3,011,346	511,346	(2,500,000)	-83%			
	TITRE V Service de la Dette Publique	-	-	-	-	-	-	-	-	-	-	-	-			
	TITRE VI Autres dépenses publiques	122,655,395	122,655,396	1	0%	-	-	-	-	122,655,395	122,655,396	1	0%			
1112-2-25-	INSPECTION GENERALE DES FINANCES	92,041,342	94,641,342	2,500,000	3%	-	-	-	-	92,041,342	94,641,342	2,500,000	3%			
	TITRE I Dépenses de Personnel	45,700,933	45,700,933	-	0%	-	-	-	-	45,700,933	45,700,933	-	0%			
	TITRE II Dépenses de Biens et Services	25,678,410	25,678,410	-	0%	-	-	-	-	25,678,410	25,678,410	-	0%			
	TITRE III Dépenses d'Immobilisations	4,059,642	4,059,642	-	0%	-	-	-	-	4,059,642	4,059,642	-	0%			
	TITRE IV Dépenses de Transferts	-	-	-	-	-	-	-	-	-	-	-	-			
	TITRE V Service de la Dette Publique	-	-	-	-	-	-	-	-	-	-	-	-			
	TITRE VI Autres dépenses publiques	16,602,356	19,102,356	2,500,000	15%	-	-	-	-	16,602,356	19,102,356	2,500,000	15%			
1113	MINIS. DE L'AGRICULTURE, RESSOURCES NATURELLES/DEVELOPURAL	1,126,885,281	1,179,690,287	52,805,006	5%	5,874,027,278	6,319,526,359	445,499,081	8%	7,000,912,560	7,499,216,647	498,304,087	7%			
11131	SERVICES INTERNES	1,126,885,281	1,179,690,287	52,805,006	5%	5,874,027,278	6,319,526,359	445,499,081	8%	7,000,912,560	7,499,216,647	498,304,087	7%			
1113-1-11-	BUREAU DU MINISTRE	99,678,753	144,054,894	44,376,141	45%	-	-	-	-	99,678,753	144,054,894	44,376,141	45%			
	TITRE I Dépenses de Personnel	53,269,120	67,034,364	13,765,244	26%	-	-	-	-	53,269,120	67,034,364	13,765,244	26%			
	TITRE II Dépenses de Biens et Services	2,881,831	1,562,742	(1,319,089)	-46%	-	-	-	-	2,881,831	1,562,742	(1,319,089)	-46%			
	TITRE III Dépenses d'Immobilisations	2,660,175	37,660,165	34,999,990	1316%	-	-	-	-	2,660,175	37,660,165	34,999,990	1316%			
	TITRE IV Dépenses de Transferts	5,306,618	5,306,618	-	0%	-	-	-	-	5,306,618	5,306,618	-	0%			
	TITRE V Service de la Dette Publique	-	-	-	-	-	-	-	-	-	-	-	-			
	TITRE VI Autres dépenses publiques	35,561,008	32,491,004	(3,070,004)	-9%	-	-	-	-	35,561,008	32,491,004	(3,070,004)	-9%			
1113-1-12-	DIRECTION GENERALE DES SERVICES INTERNES	821,514,320	827,749,070	6,228,750	1%	5,874,027,278	6,319,526,359	445,499,081	8%	6,695,541,998	7,147,269,429	451,727,831	7%			
	TITRE I Dépenses de Personnel	615,898,608	636,377,839	20,479,231	3%	-	-	-	-	615,898,608	636,377,839	20,479,231	3%			
	TITRE II Dépenses de Biens et Services	126,239,385	128,766,919	2,529,534	2%	883,651,006	815,544,632	(68,106,374)	-8%	989,890,391	944,315,551	(45,576,540)	-5%			
	TITRE III Dépenses d'Immobilisations	46,727,054	11,727,048	(35,000,006)	-75%	3,775,320,035	3,976,925,450	201,605,455	5%	3,822,047,089	3,988,652,538	166,605,449	4%			
	TITRE IV Dépenses de Transferts	3,000,000	3,000,000	-	0%	1,235,056,237	1,527,056,237	292,000,000	24%	1,238,056,237	1,530,056,237	292,000,000	24%			
	TITRE V Service de la Dette Publique	-	-	-	-	-	-	-	-	-	-	-	-			
	TITRE VI Autres dépenses publiques	29,649,273	47,869,264	18,219,991	61%	-	-	-	-	29,649,273	47,869,264	18,219,991	61%			

LOI DE FINANCES RECTIFICATIVE DE L'EXERCICE 2016-2017
DETAILS DES CREDITS PAR SECTION

CODE	INSTITUTION	FONCTIONNEMENT				INVESTISSEMENT				TOTAL			
		Projection initiale 16-17 fonct.	Projection rectifiée 16-17 fonct.	Variation		Projection initiale 16-17 Inv.	Projection rectifiée 16-17 Inv.	Variation		Projection initiale 16-17	Projection rectifiée 16-17	Variation	
				absolue	relative			absolue	relative			absolue	relative
1113-1-13-	ORGANISME DE LA VALLEE DE L'ARTIBONITE	105,071,835	106,171,967	1,100,132	-	-	-	-	105,071,835	106,171,967	1,100,132	1%	
	TITRE I Dépenses de Personnel	94,623,243	95,723,375	1,100,132	-	-	-	-	94,623,243	95,723,375	1,100,132	1%	
	TITRE II Dépenses de Biens et Services	8,848,591	10,448,591	1,600,000	-	-	-	-	8,848,591	10,448,591	1,600,000	18%	
	TITRE III Dépenses d'immobilisations	-	-	-	-	-	-	-	-	-	-	-	
	TITRE IV Dépenses de Transferts	-	-	-	-	-	-	-	-	-	-	-	
	TITRE V Service de la Dette Publique	-	-	-	-	-	-	-	-	-	-	-	
	TITRE VI Autres dépenses publiques	1,600,000	-	(1,600,000)	-	-	-	-	1,600,000	-	(1,600,000)	-	
1113-1-14-	INSTITUT NATIONAL DE REFORME AGRICOLE	71,523,920	71,523,920	-	-	-	-	-	71,523,920	71,523,920	-	0%	
	TITRE I Dépenses de Personnel	54,450,445	54,450,445	-	-	-	-	-	54,450,445	54,450,445	-	0%	
	TITRE II Dépenses de Biens et Services	17,073,475	17,073,475	-	-	-	-	-	17,073,475	17,073,475	-	0%	
	TITRE III Dépenses d'immobilisations	-	-	-	-	-	-	-	-	-	-	-	
	TITRE IV Dépenses de Transferts	-	-	-	-	-	-	-	-	-	-	-	
	TITRE V Service de la Dette Publique	-	-	-	-	-	-	-	-	-	-	-	
	TITRE VI Autres dépenses publiques	-	-	-	-	-	-	-	-	-	-	-	
1113-1-16-	INSTITUT NATIONAL DU CAFE D'HAÏTI (INCAH)	12,018,595	15,018,594	2,999,999	-	-	-	-	12,018,595	15,018,594	2,999,999	25%	
	TITRE I Dépenses de Personnel	8,128,880	8,128,880	-	-	-	-	-	8,128,880	8,128,880	-	0%	
	TITRE II Dépenses de Biens et Services	3,889,715	6,889,704	2,999,989	-	-	-	-	3,889,715	6,889,704	2,999,989	77%	
	TITRE IV Dépenses de Transferts	-	-	-	-	-	-	-	-	-	-	-	
1113-1-17-	ORGANISME DE DEVELOPPEMENT DU NORD (ODN)	17,077,860	15,177,854	(1,900,006)	-	-	-	-	17,077,860	15,177,854	(1,900,006)	-11%	
	TITRE I Dépenses de Personnel	8,693,898	8,693,898	-	-	-	-	-	8,693,898	8,693,898	-	0%	
	TITRE II Dépenses de Biens et Services	8,383,962	6,483,956	(1,900,006)	-	-	-	-	8,383,962	6,483,956	(1,900,006)	-23%	
	TITRE IV Dépenses de Transferts	-	-	-	-	-	-	-	-	-	-	-	
1114	MINISTRE DES TRAVAUX PUBLICS, TRANSPORTS ET COMMUNICATIONS	1,043,073,673	1,027,073,673	(16,000,000)	-2%	17,246,210,297	15,993,736,686	(1,232,473,611)	18,289,283,970	17,020,810,339	(1,268,473,631)	-7%	
11141	SERVICES INTERNES	1,043,073,673	1,027,073,673	(16,000,000)	-2%	17,246,210,297	15,993,736,686	(1,252,473,611)	18,289,283,970	17,020,810,339	(1,268,473,631)	-7%	
1114-1-11-	BUREAU DU MINISTRE	58,722,404	58,722,404	-	-	-	-	-	58,722,404	58,722,404	-	0%	
	TITRE I Dépenses de Personnel	41,257,058	41,257,058	-	-	-	-	-	41,257,058	41,257,058	-	0%	
	TITRE II Dépenses de Biens et Services	9,147,431	9,147,431	-	-	-	-	-	9,147,431	9,147,431	-	0%	
	TITRE III Dépenses d'immobilisations	7,150,455	7,150,455	-	-	-	-	-	7,150,455	7,150,455	-	0%	
	TITRE IV Dépenses de Transferts	700,476	700,476	-	-	-	-	-	700,476	700,476	-	0%	
	TITRE V Service de la Dette Publique	-	-	-	-	-	-	-	-	-	-	-	
	TITRE VI Autres dépenses publiques	468,984	468,984	-	-	-	-	-	468,984	468,984	-	0%	

LOI DE FINANCES RECTIFICATIVE DE L'EXERCICE 2016-2017
DETAILS DES CREDITS PAR SECTION

CODE	INSTITUTION	FONCTIONNEMENT						INVESTISSEMENT						TOTAL			
		Projection rectifiée 16-17 fonct.		Variation		Projection initiale 16-17 inv.		Projection rectifiée 16-17 inv.		Variation		Projection initiale 16-17		Variation			
		absolue	relative	absolue	relative	absolue	relative	absolue	relative	absolue	relative	absolue	relative	absolue	relative		
TITRE VI	Autres dépenses publiques	7.821.096	0%	(6.821.092)		-		-		-		7.821.096	(6.821.092)	-87%			
1116-1-12-	DIRECTION GENERALE DES SERVICES INTERNES	225.784.343	225.659.711	(324.832)	0%	1.181.064.000	1.014.062.000	1.014.062.000	-14%	(167.002.000)		1.408.848.343	(167.326.632)	-12%			
TITRE I	Dépenses de Personnel	208.142.667	205.864.506	(2.278.161)		-	-	-		-		208.142.667	(2.278.161)	-1%			
TITRE II	Dépenses de Biens et Services	13.301.219	15.264.748	1.853.529	15%	39.000.000	3.500.000	3.500.000	-91%	(35.500.000)		52.301.219	(33.546.471)	-64%			
TITRE III	Dépenses d'immobilisations	3.840.466	4.340.466	500.000	13%	428.289.000	351.287.000	351.287.000	-18%	(77.002.000)		432.108.466	(76.502.000)	-18%			
TITRE IV	Dépenses de Transferts	500.000	-	(500.000)	-100%	708.785.000	659.295.000	659.295.000	-7%	(49.500.000)		709.285.000	(50.000.000)	-7%			
TITRE V	Service de la Dette Publique	-	-	-		-	-	-		-		-	-				
TITRE VI	Autres dépenses publiques	2	2	-	0%	5.000.000	-	5.000.000	-100%	(5.000.000)		5.000.002	(5.000.000)	-100%			
1115-1-13-	OFFICE DES POSTES	99.279.392	104.079.392	5.800.000		-	-	-		-		99.279.392	5.800.000	6%			
TITRE I	Dépenses de Personnel	72.884.409	81.884.409	9.000.000		-	-	-		-		72.884.409	9.000.000	12%			
TITRE II	Dépenses de Biens et Services	25.384.983	22.184.983	(3.200.000)		-	-	-		-		25.384.983	(3.200.000)	-13%			
TITRE IV	Dépenses de Transferts	-	-	-		-	-	-		-		-	-				
1115-1-15-	DIRECTION GENERALE DES ZONES FRANCHISES	36.068.992	36.068.992	-		-	-	-		-		36.068.992	-	0%			
TITRE I	Dépenses de Personnel	19.800.151	19.800.151	-		-	-	-		-		19.800.151	-	0%			
TITRE II	Dépenses de Biens et Services	16.268.842	16.268.842	-		-	-	-		-		16.268.842	-	0%			
TITRE IV	Dépenses de Transferts	-	-	-		-	-	-		-		-	-				
1115-1-16-	CENTRE DE FACILITATION DES INVEST(CFI)	110.122.055	110.122.055	-		-	-	-		-		110.122.055	-	0%			
TITRE I	Dépenses de Personnel	47.220.750	47.220.750	-		-	-	-		-		47.220.750	-	0%			
TITRE II	Dépenses de Biens et Services	62.901.305	62.901.305	-		-	-	-		-		62.901.305	-	0%			
TITRE IV	Dépenses de Transferts	-	-	-		-	-	-		-		-	-				
1116	MINISTERE DE L'ENVIRONNEMENT	375.047.511	453.021.511	77.974.000	21%	233.500.000	99.012.723	99.012.723	-58%	(134.487.277)		608.547.511	(56.513.277)	-9%			
TITRE I	Dépenses de Personnel	375.047.511	453.021.511	77.974.000	21%	233.500.000	99.012.723	99.012.723	-58%	(134.487.277)		608.547.511	(56.513.277)	-9%			
TITRE II	Dépenses de Biens et Services	79.533.990	85.061.858	5.527.878		-	-	-		-		79.533.990	5.527.878	7%			
TITRE III	Dépenses d'immobilisations	49.449.032	45.487.006	(3.962.026)		-	-	-		-		49.449.032	(3.962.026)	-8%			
TITRE IV	Dépenses de Transferts	19.418.385	29.388.280	9.889.915		-	-	-		-		19.418.385	9.889.915	51%			
TITRE VI	Autres dépenses publiques	10.666.583	10.266.572	(400.011)		-	-	-		-		10.666.583	(400.011)	-4%			
1116-1-12-	DIRECTION GENERALE DES SERVICES INTERNES	295.513.531	367.959.653	72.446.122	25%	233.500.000	99.012.723	99.012.723	-58%	(134.487.277)		529.013.531	(62.041.155)	-12%			
TITRE I	Dépenses de Personnel	215.273.464	272.360.490	57.087.026		-	-	-		-		215.273.464	57.087.026	27%			
TITRE II	Dépenses de Biens et Services	48.216.239	43.104.343	(5.111.896)	-11%	113.900.000	65.337.242	65.337.242	-42%	(48.162.758)		161.716.239	(53.274.654)	-33%			
TITRE III	Dépenses d'immobilisations	13.049.855	9.523.855	(3.526.000)	-27%	75.000.000	33.675.481	33.675.481	-55%	(41.324.519)		88.049.855	(44.850.519)	-51%			

LOI DE FINANCES RECTIFICATIVE DE L'EXERCICE 2016-2017
DETAILS DES CREDITS PAR SECTION

CODE	INSTITUTION	FONCTIONNEMENT						INVESTISSEMENT						TOTAL	
		Projection initiale 16-17 fonct.	Variation absolue	Variation relative	Projection rectifiée 16-17 fonct.	Projection initiale 16-17 Inv.	Variation absolue	Variation relative	Projection rectifiée 16-17 Inv.	Projection initiale 16-17	Variation absolue	Variation relative	Projection rectifiée 16-17	Variation absolue	Variation relative
TITRE IV Dépenses de Transferts		7,959,574	-		7,959,574	-		-	-	-	-	-	7,959,574	-	0%
TITRE VI Autres dépenses publiques		11,014,400	23,996,992		35,011,392			(45,000,000)	45,000,000				56,014,400	(21,003,006)	-37%
1117 MINISTRE DU TOURISME		180,311,821	5,000,000	3%	185,311,820	5,000,000	3%	332,080,000	592,500,000	(260,420,000)	-44%	517,391,820	(255,420,000)	-33%	
11171 SERVICES INTERNES		180,311,821	5,000,000	3%	185,311,820	5,000,000	3%	332,080,000	592,500,000	(260,420,000)	-44%	517,391,820	(255,420,000)	-33%	
1117-1-11- BUREAU DU MINISTRE		28,323,937	(1,270,298)		27,053,639	(1,270,298)		-	-	-	-	27,053,639	(1,270,298)	-4%	
TITRE I Dépenses de Personnel		16,699,010	580,349		17,279,359	580,349		-	-	-	-	17,279,359	580,349	3%	
TITRE II Dépenses de Biens et Services		9,000,000	224,301		9,224,301	224,301		-	-	-	-	9,224,301	224,301	2%	
TITRE III Dépenses d'immobilisations		1,624,927	(1,074,948)		549,979	(1,074,948)		-	-	-	-	549,979	(1,074,948)	-66%	
TITRE IV Dépenses de Transferts		-	-		-	-		-	-	-	-	-	-	-	
TITRE VI Autres dépenses publiques		1,000,000	(1,000,000)		-	(1,000,000)		-	-	-	-	-	(1,000,000)	-100%	
1117-1-12- DIRECTION GENERALE DES SERVICES INTERNES		121,714,840	7,270,302	6%	128,985,142	7,270,302	6%	332,080,000	592,500,000	(260,420,000)	-44%	461,065,142	(253,149,698)	-35%	
TITRE I Dépenses de Personnel		86,214,840	4,419,651		90,634,491	4,419,651		-	-	-	-	90,634,491	4,419,651	5%	
TITRE II Dépenses de Biens et Services		19,500,000	775,530	4%	20,275,530	775,530	4%	3,580,000	159,500,000	(155,920,000)	-98%	23,855,530	(155,144,470)	-87%	
TITRE III Dépenses d'immobilisations		4,000,000	1,074,948	27%	5,074,948	1,074,948	27%	328,500,000	433,000,000	(104,500,000)	-24%	333,574,948	(103,425,052)	-24%	
TITRE IV Dépenses de Transferts		-	-		-	-		-	-	-	-	-	-	-	
TITRE VI Autres dépenses publiques		12,000,000	1,000,173		13,000,173	1,000,173		-	-	-	-	13,000,173	1,000,173	8%	
1117-1-13- ECOLE HOTELIERE		30,273,043	(1,000,004)		29,273,039	(1,000,004)		-	-	-	-	29,273,039	(1,000,004)	-3%	
TITRE I Dépenses de Personnel		17,273,043	-		17,273,043	-		-	-	-	-	17,273,043	-	0%	
TITRE II Dépenses de Biens et Services		13,000,000	(1,000,004)		11,999,996	(1,000,004)		-	-	-	-	11,999,996	(1,000,004)	-8%	
TITRE VI Autres dépenses publiques		-	-		-	-		-	-	-	-	-	-	-	
12 SECTEUR POLITIQUE		18,404,163,934	1,005,555,435	5%	19,409,739,369	1,005,555,435	5%	320,800,200	651,400,000	(330,799,800)	-51%	19,730,339,569	674,755,635	4%	
1211 MINISTRE DE LA JUSTICE		10,473,535,222	107,600,000	1%	10,581,135,222	107,600,000	1%	50,000,000	215,000,000	(165,000,000)	-77%	10,651,135,222	(57,500,000)	-1%	
12111 SERVICES INTERNES		1,692,790,465	115,000,000	7%	1,808,790,465	115,000,000	7%	-	115,000,000	(115,000,000)	-100%	1,808,790,465	1,000,000	0%	
1211-1-11- BUREAU DU MINISTRE		35,665,420	6,887,957		42,553,377	6,887,957		-	-	-	-	42,553,377	6,887,957	19%	
TITRE I Dépenses de Personnel		24,243,967	(3,112,043)		21,131,924	(3,112,043)		-	-	-	-	21,131,924	(3,112,043)	-13%	
TITRE II Dépenses de Biens et Services		6,289,168	-		6,289,168	-		-	-	-	-	6,289,168	-	0%	
TITRE III Dépenses d'immobilisations		2,403,332	-		2,403,332	-		-	-	-	-	2,403,332	-	0%	
TITRE IV Dépenses de Transferts		-	-		-	-		-	-	-	-	-	-	-	
TITRE VI Autres dépenses publiques		2,749,953	10,000,000		12,749,953	10,000,000		-	-	-	-	12,749,953	10,000,000	364%	
1211-1-12- DIRECTION GENERALE DES SERVICES INTERNES		1,364,099,367	93,112,043	7%	1,457,211,410	93,112,043	7%	115,000,000	115,000,000	(115,000,000)	-100%	1,457,211,410	(21,887,957)	-1%	
TITRE I Dépenses de Personnel		1,036,747,302	73,112,043		1,109,859,345	73,112,043		-	-	-	-	1,109,859,345	73,112,043	7%	
TITRE II Dépenses de Biens et Services		173,807,595	24,999,682		198,807,277	24,999,682		-	-	-	-	198,807,277	24,999,682	14%	

LOI DE FINANCES RECTIFICATIVE DE L'EXERCICE 2016-2017
DETAILS DES CREDITS PAR SECTION

CODE	INSTITUTION	FONCTIONNEMENT						INVESTISSEMENT						TOTAL	
		Projection initiale 16-17 fonct.	Projection rectificative 16-17 fonct.	Variation		Projection initiale 16-17 Inv.	Projection rectificative 16-17 Inv.	Variation		Projection initiale 16-17	Projection rectificative 16-17	Variation			
				absolue	relative			absolue	relative			absolue	relative		
TITRE III	Dépenses d'immobilisations	58.260,100	59.260,081	999,981	2%	115,000,000	-	(115,000,000)	-100%	173,260,100	59,260,081	(114,000,019)	-66%		
TITRE IV	Dépenses de Transferts	5,000,000	5,000,000	-	-	-	-	-	-	5,000,000	5,000,000	-	-		
TITRE V	Service de la Dette Publique	-	-	-	-	-	-	-	-	-	-	-	-		
TITRE VI	Autres dépenses publiques	90,284,371	84,284,508	(5,999,863)	-	-	-	-	-	90,284,371	84,284,508	(5,999,863)	-7%		
1211-1-17-	UNITE CENTRALE DE RENSEIGNEMENTS FINANCIERS	54,209,421	54,209,421	-	-	-	-	-	-	54,209,421	54,209,421	-	0%		
TITRE I	Dépenses de Personnel	42,500,008	42,500,008	-	-	-	-	-	-	42,500,008	42,500,008	-	0%		
TITRE II	Dépenses de Biens et Services	11,709,413	11,709,413	-	-	-	-	-	-	11,709,413	11,709,413	-	0%		
TITRE IV	Dépenses de Transferts	-	-	-	-	-	-	-	-	-	-	-	-		
1211-1-18-	BUREAU DU SECRETAIRE D'ETAT A LA SECURITE PUBLIQUE	53,796,257	53,796,257	-	-	-	-	-	-	53,796,257	53,796,257	-	0%		
TITRE I	Dépenses de Personnel	25,214,402	25,214,402	-	-	-	-	-	-	25,214,402	25,214,402	-	0%		
TITRE II	Dépenses de Biens et Services	-	-	-	-	-	-	-	-	-	-	-	-		
TITRE VI	Autres dépenses publiques	28,581,855	28,581,855	-	-	-	-	-	-	28,581,855	28,581,855	-	0%		
1211-1-19-	OFFICE NATIONAL D'IDENTIFICATION	150,000,000	166,000,000	16,000,000	-	-	-	-	-	150,000,000	166,000,000	16,000,000	11%		
TITRE I	Dépenses de Personnel	110,095,121	126,095,121	16,000,000	-	-	-	-	-	110,095,121	126,095,121	16,000,000	15%		
TITRE II	Dépenses de Biens et Services	39,904,879	39,904,879	-	-	-	-	-	-	39,904,879	39,904,879	-	0%		
TITRE IV	Dépenses de Transferts	-	-	-	-	-	-	-	-	-	-	-	-		
1211-1-20-	BUREAU DU SECRETAIRE D'ETAT A LA JUSTICE	-	-	-	-	-	-	-	-	-	-	-	-		
TITRE VI	Autres dépenses publiques	-	-	-	-	-	-	-	-	-	-	-	-		
1211-1-21-	ECOLE DE LA MAGISTRATURE	35,000,000	35,000,000	-	-	-	-	-	-	35,000,000	35,000,000	-	0%		
TITRE I	Dépenses de Personnel	19,416,103	19,416,103	-	-	-	-	-	-	19,416,103	19,416,103	-	0%		
TITRE II	Dépenses de Biens et Services	15,583,897	15,583,897	-	-	-	-	-	-	15,583,897	15,583,897	-	0%		
TITRE III	Dépenses d'immobilisations	-	-	-	-	-	-	-	-	-	-	-	-		
TITRE IV	Dépenses de Transferts	-	-	-	-	-	-	-	-	-	-	-	-		
TITRE VI	Autres dépenses publiques	8,770,744,758	8,772,244,758	(8,500,000)	0%	100,000,000	50,000,000	(50,000,000)	-50%	8,860,744,758	8,822,244,758	(58,500,000)	-1%		
1211-2-16-	SERVICES EXTERNES	8,780,744,758	8,772,244,758	(8,500,000)	0%	100,000,000	50,000,000	(50,000,000)	-50%	8,860,744,758	8,822,244,758	(58,500,000)	-1%		
1211-2-16-	POLICE NATIONALE D'HAITI	8,780,744,758	8,772,244,758	(8,500,000)	0%	100,000,000	50,000,000	(50,000,000)	-50%	8,860,744,758	8,822,244,758	(58,500,000)	-1%		
TITRE I	Dépenses de Personnel	6,884,084,990	6,884,084,990	-	-	-	-	-	-	6,884,084,990	6,884,084,990	-	0%		
TITRE II	Dépenses de Biens et Services	1,589,363,305	1,589,363,305	-	0%	30,000,000	20,000,000	(10,000,000)	-33%	1,619,363,305	1,599,363,305	(10,000,000)	-1%		
TITRE III	Dépenses d'immobilisations	31,999,999	31,999,999	-	0%	70,000,000	30,000,000	(40,000,000)	-57%	101,999,999	61,999,999	(40,000,000)	-39%		
TITRE IV	Dépenses de Transferts	35,266,463	26,796,463	(8,500,000)	-	-	-	-	-	35,266,463	26,796,463	(8,500,000)	-24%		
TITRE VI	Autres dépenses publiques	240,000,000	240,000,000	-	-	-	-	-	-	240,000,000	240,000,000	-	0%		

LOI DE FINANCES RECTIFICATIVE DE L'EXERCICE 2016-2017
DETAILS DES CREDITS PAR SECTION

CODE	INSTITUTION	FONCTIONNEMENT				INVESTISSEMENT				TOTAL			
		Projection initiale 16-17 fonct.	Projection rectifiée 16-17 fonct.	Variation		Projection initiale 16-17 Inv.	Projection rectifiée 16-17 Inv.	Variation		Projection initiale 16-17	Projection rectifiée 16-17	Variation	
				absolue	relative			absolue	relative			absolue	relative
1212	MINISTERE DES HAITIENS VIVANT A L'ETRANGER	100,000,000	100,000,001	1		-	-			100,000,000	100,000,001	1	0%
12124	SERVICES INTERNES	100,000,000	100,000,001	1		-	-			100,000,000	100,000,001	1	0%
1212-1-11-	BUREAU DU MINISTRE	33,299,736	33,299,737	1		-	-			33,299,736	33,299,737	1	0%
	TITRE I Dépenses de Personnel	14,526,400	14,526,400	-		-	-			14,526,400	14,526,400	-	0%
	TITRE II Dépenses de Biens et Services	14,836,362	15,236,333	399,971		-	-			14,836,362	15,236,333	399,971	3%
	TITRE III Dépenses d'Immobilisations	140,000	3,126,914	2,986,914		-	-			140,000	3,126,914	2,986,914	
	TITRE IV Dépenses de Transferts	-	-	-		-	-			-	-	-	-
	TITRE VI Autres dépenses publiques	3,796,974	410,090	(3,386,884)		-	-			3,796,974	410,090	(3,386,884)	-89%
1212-1-12-	DIRECTION GENERALE DES SERVICES INTERNES	66,700,264	66,700,264	0		-	-			66,700,264	66,700,264	0	0%
	TITRE I Dépenses de Personnel	53,653,426	53,653,426	(0)		-	-			53,653,426	53,653,426	(0)	0%
	TITRE II Dépenses de Biens et Services	13,046,837	13,046,838	0		-	-			13,046,837	13,046,838	0	0%
	TITRE III Dépenses d'Immobilisations	(0)	(0)	-		-	-			(0)	(0)	-	0%
	TITRE IV Dépenses de Transferts	-	-	-		-	-			-	-	-	-
	TITRE VI Autres dépenses publiques	0	0	-		-	-			0	0	-	0%
1213	MINISTERE DES AFFAIRES ETRANGERES	2,900,000,000	3,815,999,891	915,999,891		-	-			2,900,000,000	3,815,999,891	915,999,891	32%
12131	SERVICES INTERNES	2,900,000,000	3,815,999,891	915,999,891		-	-			2,900,000,000	3,815,999,891	915,999,891	32%
1213-1-11-	BUREAU DU MINISTRE	100,018,865	105,836,866	5,618,001		-	-			100,018,865	105,836,866	5,618,001	6%
	TITRE I Dépenses de Personnel	85,852,120	96,624,252	10,772,132		-	-			85,852,120	96,624,252	10,772,132	13%
	TITRE II Dépenses de Biens et Services	10,400,029	9,012,614	(1,387,415)		-	-			10,400,029	9,012,614	(1,387,415)	-13%
	TITRE III Dépenses d'Immobilisations	-	-	-		-	-			-	-	-	-
	TITRE IV Dépenses de Transferts	-	-	-		-	-			-	-	-	-
	TITRE VI Autres dépenses publiques	3,766,716	-	(3,766,716)		-	-			3,766,716	-	(3,766,716)	
1213-1-12-	DIRECTION GENERALE DES SERVICES INTERNES	2,799,981,135	3,710,363,025	910,381,891		-	-			2,799,981,135	3,710,363,025	910,381,891	33%
	TITRE I Dépenses de Personnel	242,120,282	231,348,150	(10,772,132)		-	-			242,120,282	231,348,150	(10,772,132)	-4%
	TITRE II Dépenses de Biens et Services	66,339,542	85,026,797	18,687,255		-	-			66,339,542	85,026,797	18,687,255	28%
	TITRE III Dépenses d'Immobilisations	26,093,869	23,093,712	(3,000,157)		-	-			26,093,869	23,093,712	(3,000,157)	-11%
	TITRE IV Dépenses de Transferts	-	-	-		-	-			-	-	-	-
	TITRE V Service de la Dette Publique	-	-	-		-	-			-	-	-	-
	TITRE VI Autres dépenses publiques	2,465,427,442	3,370,894,367	905,466,925		-	-			2,465,427,442	3,370,894,367	905,466,925	37%

LOI DE FINANCES RECTIFICATIVE DE L'EXERCICE 2016-2017
 DETAILS DES CREDITS PAR SECTION

CODE	INSTITUTION	FONCTIONNEMENT						INVESTISSEMENT						TOTAL	
		Projection initiale 16-17 fonct.	Projection rectifiée 16-17 fonct.	Variation		Projection initiale 16-17 Inv.	Projection rectifiée 16-17 Inv.	Variation absolue	Variation relative	Projection initiale 16-17	Projection rectifiée 16-17	Variation			
				absolue	relative							absolue	relative		
1215-1-12-	ADMINISTRATION GENERALE	934,969,575	955,942,772	20,973,197	2%	98,000,000	71,131,873	(26,868,127)	-27%	1,032,969,575	1,027,074,645	(5,894,930)	-1%		
	TITRE I Dépenses de Personnel	195,838,751	158,934,198	(36,904,552)		-	-	-		195,838,751	158,934,198	(36,904,552)	-19%		
	TITRE II Dépenses de Biens et Services	214,977,716	217,289,296	2,311,580	1%	89,000,000	71,131,873	(17,868,127)	-20%	303,977,716	288,421,169	(15,556,547)	-5%		
	TITRE III Dépenses d'Immobilisations	47,909,058	38,022,804	(9,886,453)		-	-	-		47,909,058	38,022,804	(9,886,453)	-21%		
	TITRE IV Dépenses de Transferts	73,416,673	38,869,295	(34,547,378)		-	-	-		73,416,673	38,869,295	(34,547,378)	-47%		
	TITRE V Service de la Dette Publique	-	-	-		-	-	-		-	-	-	-		
	TITRE VI Autres dépenses publiques	402,827,378	502,827,378	100,000,000		9,000,000	-	(9,000,000)		411,827,378	502,827,378	91,000,000	22%		
1215-1-13-	DOTATION POUR COMPTE SPECIAL DU PREMIER MINISTRE	52,028,539	52,028,539	-		-	-	-		52,028,539	52,028,539	-	0%		
	TITRE VI Autres dépenses publiques	52,028,539	52,028,539	-		-	-	-		52,028,539	52,028,539	-	0%		
1215-1-16-	CONSEIL DE MODERNISATION DES ENTREPRISES PUBLIQUES	41,424,733	41,031,318	(393,416)		-	-	-		41,424,733	41,031,318	(393,416)	-1%		
	TITRE I Dépenses de Personnel	29,562,366	29,470,314	(92,053)		-	-	-		29,562,366	29,470,314	(92,053)	0%		
	TITRE II Dépenses de Biens et Services	11,862,367	11,561,004	(301,363)		-	-	-		11,862,367	11,561,004	(301,363)	-3%		
	TITRE IV Dépenses de Transferts	-	-	-		-	-	-		-	-	-	-		
1215-1-17-	COMMISSION NATIONALE DE LUTTE CONTRE LA DROGUE	35,551,293	35,770,049	218,756		-	-	-		35,551,293	35,770,049	218,756	1%		
	TITRE I Dépenses de Personnel	26,500,000	26,442,544	(57,456)		-	-	-		26,500,000	26,442,544	(57,456)	0%		
	TITRE II Dépenses de Biens et Services	9,051,293	9,327,505	276,212		-	-	-		9,051,293	9,327,505	276,212	3%		
	TITRE IV Dépenses de Transferts	-	-	-		-	-	-		-	-	-	-		
1215-1-18-	BUREAU DE L'ORDONNATEUR NATIONAL	60,053,972	60,633,421	579,449		-	-	-		60,053,972	60,633,421	579,449	1%		
	TITRE I Dépenses de Personnel	43,467,343	43,388,543	(78,800)		-	-	-		43,467,343	43,388,543	(78,800)	0%		
	TITRE II Dépenses de Biens et Services	16,586,629	17,244,878	658,249		-	-	-		16,586,629	17,244,878	658,249	4%		
	TITRE IV Dépenses de Transferts	-	-	-		-	-	-		-	-	-	-		
1215-1-19-	COMMISSION NATIONALE DE PASSATION DE MARCHES	110,000,000	110,027,391	27,391	0%	8,000,000	6,000,000	(2,000,000)	-25%	118,000,000	116,027,391	(1,972,609)	-2%		
	TITRE I Dépenses de Personnel	77,000,000	76,637,712	(362,288)		-	-	-		77,000,000	76,637,712	(362,288)	0%		
	TITRE VI Autres dépenses publiques	-	-	-		-	-	-		-	-	-	-		
	TITRE II Dépenses de Biens et Services	33,000,000	33,389,679	389,679	1%	6,000,000	6,000,000	(2,000,000)	-25%	41,000,000	39,389,679	(1,610,321)	-4%		
	TITRE IV Dépenses de Transferts	-	-	-		-	-	-		-	-	-	-		
1215-1-21-	CONSEIL SUPERIEUR DE LA POLICE NATIONALE	52,200,000	52,200,000	-		-	-	-		52,200,000	52,200,000	-	0%		
	TITRE I Dépenses de Personnel	-	-	-		-	-	-		-	-	-	-		
	TITRE II Dépenses de Biens et Services	52,200,000	52,200,000	-		-	-	-		52,200,000	52,200,000	-	0%		
	TITRE VI Autres dépenses publiques	-	-	-		-	-	-		-	-	-	-		
	TITRE VI Autres dépenses publiques	-	-	-		-	-	-		-	-	-	-		

LOI DE FINANCES RECTIFICATIVE DE L'EXERCICE 2016-2017
 DETAILS DES CREDITS PAR SECTION

CODE	INSTITUTION	FONCTIONNEMENT						INVESTISSEMENT						TOTAL	
		Projection initiale 16-17 fonct.	Projection rectifiée 16-17 fonct.	Variation		Projection initiale 16-17 Inv.	Projection rectifiée 16-17 Inv.	Variation		Projection initiale 16-17	Projection rectifiée 16-17	Variation			
				absolue	relative			absolue	relative			absolue	relative		
1215-1-22	BUREAU DE COORD. ET DE SUIVI DES ACCORDS CARICOM/OMCS/LEA	28,621,512	27,643,138	(978,373)	-	-	-	-	-	28,621,512	27,643,138	(978,373)	-3%		
	TITRE I Dépenses de Personnel	18,831,072	18,831,072	(0)	-	-	-	-	-	18,831,072	18,831,072	(0)	0%		
	TITRE II Dépenses de Biens et Services	9,790,440	8,812,067	(978,373)	-	-	-	-	9,790,440	8,812,067	(978,373)	-10%			
	TITRE IV Dépenses de Transferts	-	-	-	-	-	-	-	-	-	-	-	-		
1215-1-23	APPUA LA FORMATION	17,231,701	17,231,701	-	-	-	-	-	17,231,701	17,231,701	-	0%			
	TITRE I Dépenses de Personnel	-	-	-	-	-	-	-	-	-	-	-	-		
	TITRE IV Dépenses de Transferts	17,231,701	17,231,701	-	-	-	-	-	17,231,701	17,231,701	-	0%			
12152	SERVICES EXTERNES	55,978,316	56,444,398	466,082	-	-	-	-	55,978,316	56,444,398	466,082	1%			
1215-2-14	CEFOPAFOP	29,912,953	30,379,035	466,082	-	-	-	-	29,912,953	30,379,035	466,082	2%			
	TITRE I Dépenses de Personnel	11,806,630	11,768,681	(37,949)	-	-	-	-	11,806,630	11,768,681	(37,949)	0%			
	TITRE II Dépenses de Biens et Services	18,106,323	18,610,355	504,031	-	-	-	-	18,106,323	18,610,355	504,031	3%			
	TITRE III Dépenses d'immobilisations	-	-	-	-	-	-	-	-	-	-	-	-		
	TITRE IV Dépenses de Transferts	-	-	-	-	-	-	-	-	-	-	-	-		
	TITRE VI Autres dépenses publiques	-	-	-	-	-	-	-	-	-	-	-	-		
1215-2-20	BUREAU DE GESTION DES MILITAIRES DEMOBILISES	26,065,363	26,065,363	(0)	-	-	-	-	26,065,363	26,065,363	(0)	0%			
	TITRE I Dépenses de Personnel	16,467,900	16,467,900	(0)	-	-	-	-	16,467,900	16,467,900	(0)	0%			
	TITRE II Dépenses de Biens et Services	9,597,463	9,597,463	0	-	-	-	-	9,597,463	9,597,463	0	0%			
	TITRE IV Dépenses de Transferts	-	-	-	-	-	-	-	-	-	-	-	-		
1216	MINISTRE DE L'INTERIEUR & DES COLLECTIVITÉS TERRITORIALES	1,576,830,803	1,507,593,110	(69,237,693)	-4%	326,400,000	193,468,327	(132,931,673)	-41%	1,903,230,803	1,700,971,437	(202,259,366)	-11%		
12161	SERVICES INTERNES	1,576,830,803	1,507,593,110	(69,237,693)	-4%	326,400,000	193,468,327	(132,931,673)	-41%	1,903,230,803	1,700,971,437	(202,259,366)	-11%		
1216-1-11	BUREAU DU MINISTRE	97,369,775	112,895,446	15,525,671	-	-	-	-	97,369,775	112,895,446	15,525,671	16%			
	TITRE I Dépenses de Personnel	49,258,610	49,258,609	(0)	-	-	-	-	49,258,610	49,258,609	(0)	0%			
	TITRE II Dépenses de Biens et Services	9,529,261	9,529,261	-	-	-	-	-	9,529,261	9,529,261	-	0%			
	TITRE III Dépenses d'immobilisations	20,844,464	19,221,005	(1,623,459)	-	-	-	-	20,844,464	19,221,005	(1,623,459)	-8%			
	TITRE IV Dépenses de Transferts	5,000,000	4,886,570	(113,430)	-	-	-	-	5,000,000	4,886,570	(113,430)	-2%			
	TITRE VI Autres dépenses publiques	12,737,441	30,000,001	17,262,560	-	-	-	-	12,737,441	30,000,001	17,262,560	136%			
1216-1-12	DIRECTION GENERALE DES SERVICES INTERNES	1,021,367,195	944,106,842	(77,260,353)	-8%	326,400,000	193,468,327	(132,931,673)	-41%	1,347,767,195	1,137,575,169	(210,192,026)	-16%		
	TITRE I Dépenses de Personnel	493,183,797	493,183,797	-	-	-	-	-	493,183,797	493,183,797	-	0%			
	TITRE II Dépenses de Biens et Services	233,695,074	257,837,278	24,142,204	10%	118,400,000	100,468,327	(17,931,673)	-15%	352,095,074	359,305,005	6,210,531	2%		
	TITRE III Dépenses d'immobilisations	60,520,466	34,878,550	(25,641,916)	-42%	193,000,000	93,000,000	(106,000,000)	-53%	259,520,466	127,878,550	(131,641,916)	-51%		
	TITRE IV Dépenses de Transferts	3,500,000	500,000	(3,000,000)	-32%	-	-	-	3,500,000	500,000	(3,000,000)	-85%			
	TITRE VI Autres dépenses publiques	230,467,857	157,707,216	(72,760,641)	-32%	9,000,000	-	(9,000,000)	-100%	239,467,857	157,707,216	(81,760,641)	-34%		

LOI DE FINANCES RECTIFICATIVE DE L'EXERCICE 2016-2017
 DETAILS DES CREDITS PAR SECTION

CODE	INSTITUTION	FONCTIONNEMENT				INVESTISSEMENT				TOTAL			
		Projection initiale 16-17 fonct.	Projection rectifiée 16-17 fonct.	Variation		Projection initiale 16-17 inv.	Projection rectifiée 16-17 inv.	Variation		Projection initiale 16-17	Projection rectifiée 16-17	Variation	
				absolue	relative			absolue	relative			absolue	relative
1216-1-15-	ORGANISME DE SURVEILLANCE MORNE HOPITAL	8,093,833	7,500,822	(593,012)	-	-	-	-	8,093,833	7,500,822	(593,012)	-7%	
	TITRE I Dépenses de Personnel	6,907,810	6,907,810	-	-	-	-	-	6,907,810	6,907,810	-	0%	
	TITRE II Dépenses de Biens et Services	1,186,023	593,012	(593,012)	-	-	-	-	1,186,023	593,012	(593,012)	-50%	
	TITRE IV Dépenses de Transferts	-	-	-	-	-	-	-	-	-	-	-	
	TITRE VI Autres dépenses publiques	-	-	-	-	-	-	-	-	-	-	-	
1216-1-17-	SMCRS	450,000,000	443,000,000	(7,000,000)	-	-	-	-	450,000,000	443,000,000	(7,000,000)	-2%	
	TITRE I Dépenses de Personnel	203,537,422	203,537,423	0	-	-	-	-	203,537,422	203,537,423	0	0%	
	TITRE II Dépenses de Biens et Services	246,462,578	239,462,578	(7,000,000)	-	-	-	-	246,462,578	239,462,578	(7,000,000)	-3%	
	TITRE IV Dépenses de Transferts	-	-	-	-	-	-	-	-	-	-	-	
1217	MINISTRE DE LA DÉFENSE	434,558,643	403,555,866	(27,002,776)	-5%	-	-	-	434,558,643	403,555,866	(31,002,776)	-7%	
12171	SERVICES INTERNES	434,558,643	403,555,866	(27,002,776)	-5%	-	-	-	434,558,643	403,555,866	(31,002,776)	-7%	
1217-1-11-	BUREAU DU MINISTRE	166,708,927	137,328,143	(29,380,784)	-	-	-	-	166,708,927	137,328,143	(29,380,784)	-18%	
	TITRE I Dépenses de Personnel	77,826,100	44,896,259	(32,939,801)	-	-	-	-	77,826,100	44,896,259	(32,939,801)	-42%	
	TITRE II Dépenses de Biens et Services	19,992,579	19,503,603	(489,971)	-	-	-	-	19,992,579	19,503,603	(489,971)	-2%	
	TITRE III Dépenses d'immobilisations	-	-	-	-	-	-	-	-	-	-	-	
	TITRE IV Dépenses de Transferts	49,390,248	22,390,248	(27,000,000)	-	-	-	-	49,390,248	22,390,248	(27,000,000)	-55%	
	TITRE V Service de la Dette Publique	-	-	-	-	-	-	-	-	-	-	-	
	TITRE VI Autres dépenses publiques	19,500,000	50,547,988	31,047,988	-	-	-	-	19,500,000	50,547,988	31,047,988	159%	
1217-1-12-	DIRECTION GENERALE DES SERVICES INTERNES	267,849,716	268,227,724	2,378,008	1%	-	-	-	267,849,716	268,227,724	378,008	1%	
	TITRE I Dépenses de Personnel	97,300,456	130,237,405	32,936,949	-	-	-	-	97,300,456	130,237,405	32,936,949	34%	
	TITRE II Dépenses de Biens et Services	27,286,140	27,286,140	-	-	-	-	-	27,286,140	27,286,140	-	0%	
	TITRE III Dépenses d'immobilisations	20,679,984	20,679,984	-	0%	-	-	-	20,679,984	20,679,984	-	-16%	
	TITRE IV Dépenses de Transferts	609,648	609,648	-	-	-	-	-	609,648	609,648	-	0%	
	TITRE V Service de la Dette Publique	-	-	-	-	-	-	-	-	-	-	-	
	TITRE VI Autres dépenses publiques	117,973,488	87,414,547	(30,558,941)	-	-	-	-	117,973,488	87,414,547	(30,558,941)	-26%	
13	SECTEUR SOCIAL	16,379,229,436	16,391,150,489	611,921,053	4%	-	-	-	16,379,229,436	16,391,150,489	121,021,053	0%	
1311	MINISTRE DE L'EDUCATION NATIONALE ET DE LA FORM. PROFESS.	10,786,399,667	11,170,714,866	384,315,200	4%	-	-	-	10,786,399,667	11,170,714,866	384,315,200	4%	
13111	SERVICES INTERNES	10,786,399,667	11,170,714,866	384,315,200	4%	-	-	-	10,786,399,667	11,170,714,866	384,315,200	4%	
1311-1-11-	BUREAU DU MINISTRE	290,781,679	273,705,917	(17,075,762)	-	-	-	-	290,781,679	273,705,917	(17,075,762)	-6%	
	TITRE I Dépenses de Personnel	145,958,643	132,631,267	(13,326,376)	-	-	-	-	145,958,643	132,631,267	(13,326,376)	-9%	
	TITRE II Dépenses de Biens et Services	14,665,924	32,028,942	17,363,018	-	-	-	-	14,665,924	32,028,942	17,363,018	118%	
	TITRE III Dépenses d'immobilisations	691,136	691,136	-	-	-	-	-	691,136	691,136	-	0%	

LOI DE FINANCES RECTIFICATIVE DE L'EXERCICE 2016-2017
DETAILS DES CREDITS PAR SECTION

CODE	INSTITUTION	FONCTIONNEMENT						INVESTISSEMENT						TOTAL						
		Projection initiale 16-17		Projection rectifiée 16-17		Variation		Projection initiale 16-17 Inv.		Projection rectifiée 16-17 Inv.		Variation		Projection initiale 16-17		Projection rectifiée 16-17		Variation		
		absolue	relative	absolue	relative	absolue	relative	absolue	relative	absolue	relative	absolue	relative	absolue	relative	absolue	relative	absolue	relative	
TITRE IV	Dépenses de Transferts	88.178.832		88.178.832		(10.000.000)		-		-		-		88.178.832		88.178.832		(10.000.000)		-10%
TITRE VI	Autres dépenses publiques	31.289.845		20.175.740		(11.093.205)		-		-		-		20.175.740		20.175.740		(11.093.205)		-35%
1311-1-12	DIRECTION GENERALE DES SERVICES INTERNES	10.186.843.855	4%	10.488.290.511	4%	391.746.847	4%	10.488.097.462	4%	9.989.202.762	-4%	(440.894.700)	-4%	20.487.892.273		20.487.892.273		(49.147.783)		0%
TITRE I	Dépenses de Personnel	7.875.598.773		8.322.041.036		446.444.264		-		-		-		8.322.041.036		8.322.041.036		446.444.264		6%
TITRE II	Dépenses de Biens et Services	1.357.138.442	2%	1.379.441.137	2%	22.302.695	2%	7.781.593.462	2%	7.468.698.762	-4%	(312.894.700)	-4%	8.848.139.859		8.848.139.859		(290.592.005)		-3%
TITRE III	Dépenses d'Immobilisations	54.234.848	0%	54.234.848	0%	-	0%	55.000.000	0%	-	-100%	(55.000.000)	-100%	54.234.848		54.234.848		(55.000.000)		-50%
TITRE IV	Dépenses de Transferts	337.355.002	-21%	265.355.002	-21%	(72.000.000)	-21%	166.400.000	-39%	113.400.000	-39%	(73.000.000)	-39%	378.755.002		378.755.002		(145.000.000)		-28%
TITRE V	Service de la Dette Publique	-		-		-		-		-		-		-		-		-		
TITRE VI	Autres dépenses publiques	482.218.500		477.218.488		(5.000.012)		2.407.104.000		2.407.104.000		-		2.899.322.500		2.899.322.500		(5.000.012)		0%
1311-1-15	COMMISSION NLE DE COOPERATION AVEC L'UNESCO	18.194.738		18.818.753		624.015		-		-		-		18.818.753		18.818.753		624.015		3%
TITRE VI	Autres dépenses publiques	-		-		-		-		-		-		-		-		-		
TITRE I	Dépenses de Personnel	14.870.738		15.494.753		624.015		-		-		-		15.494.753		15.494.753		624.015		4%
TITRE II	Dépenses de Biens et Services	3.324.000		3.324.000		-		-		-		-		3.324.000		3.324.000		-		0%
TITRE III	Dépenses d'Immobilisations	-		-		-		-		-		-		-		-		-		
TITRE IV	Dépenses de Transferts	-		-		-		-		-		-		-		-		-		
TITRE V	Service de la Dette Publique	-		-		-		-		-		-		-		-		-		
TITRE VI	Autres dépenses publiques	-		-		-		-		-		-		-		-		-		
1311-1-17	INSTITUT NATIONAL DE FORMATION PROFESSIONNELLE	315.890.010	0%	315.890.010	0%	-	0%	-	0%	-	0%	-	0%	315.890.010		315.890.010		-		0%
TITRE I	Dépenses de Personnel	262.068.010		262.068.010		-		-		-		-		262.068.010		262.068.010		-		0%
TITRE II	Dépenses de Biens et Services	53.822.000		53.822.000		-		-		-		-		53.822.000		53.822.000		-		0%
TITRE III	Dépenses d'Immobilisations	-		-		-		-		-		-		-		-		-		0%
TITRE IV	Dépenses de Transferts	-		-		-		-		-		-		-		-		-		0%
TITRE V	Service de la Dette Publique	-		-		-		-		-		-		-		-		-		
TITRE VI	Autres dépenses publiques	-		-		-		-		-		-		-		-		-		
1311-1-18	OFFICE NATIONAL DE PARTENARIAT	55.009.675		64.009.675		9.000.000		-		-		-		64.009.675		64.009.675		9.000.000		16%
TITRE I	Dépenses de Personnel	15.000.000		15.000.000		-		-		-		-		15.000.000		15.000.000		-		0%
TITRE II	Dépenses de Biens et Services	40.009.675		49.009.675		9.000.000		-		-		-		49.009.675		49.009.675		9.000.000		22%
TITRE IV	Dépenses de Transferts	-		-		-		-		-		-		-		-		-		
TITRE VI	Autres dépenses publiques	-		-		-		-		-		-		-		-		-		
1312	MINISTRE DES AFFAIRES SOCIALES	962.343.527	5%	1.006.536.890	5%	44.493.362	5%	539.407.694	6%	570.920.000	6%	31.512.306	6%	1.501.751.221		1.577.756.890		76.005.668		5%
13121	SERVICES INTERNES	962.343.527	5%	1.006.536.890	5%	44.493.362	5%	539.407.694	6%	570.920.000	6%	31.512.306	6%	1.501.751.221		1.577.756.890		76.005.668		5%
1312-1-11	BUREAU DU MINISTRE	113.341.024		122.044.413		8.703.389		-		-		-		122.044.413		122.044.413		8.703.389		8%
TITRE I	Dépenses de Personnel	100.997.249		109.690.638		8.703.389		-		-		-		109.690.638		109.690.638		8.703.389		9%

LOI DE FINANCES RECTIFICATIVE DE L'EXERCICE 2016-2017
DETAILS DES CREDITS PAR SECTION

CODE	INSTITUTION	FONCTIONNEMENT				INVESTISSEMENT				TOTAL			
		Projection initiale 16-17 fonct.	Projection rectifiée 16-17 fonct.	Variation		Projection initiale 16-17 inv.	Projection rectifiée 16-17 inv.	Variation		Projection initiale 16-17	Projection rectifiée 16-17	Variation	
				absolue	relative			absolue	relative			absolue	relative
	TITRE VI Autres dépenses publiques	10,089,118	(1,512,373)	(11,601,491)		5,000,000	-	(5,000,000)		15,089,118	(1,512,373)	(16,601,491)	-10%
1315	MINISTÈRE DE LA JEUNESSE DES SPORTS ET DE L'ACTION CIVIQUE	563,860,255	578,221,239	14,360,985	3%	44,000,000	3,000,000	(41,000,000)	-93%	607,860,255	581,221,239	(26,639,015)	-4%
	13151 SERVICES INTERNES	563,860,255	578,221,239	14,360,985	3%	44,000,000	3,000,000	(41,000,000)	-93%	607,860,255	581,221,239	(26,639,015)	-4%
	1315-4-11- BUREAU DU MINISTRE	85,525,292	158,446,818	72,921,526		-	-	-		85,525,292	158,446,818	72,921,526	85%
	TITRE I Dépenses de Personnel	76,609,746	147,627,292	65,017,546		-	-	-		76,609,746	147,627,292	65,017,546	85%
	TITRE II Dépenses de Biens et Services	7,566,084	14,781,822	7,215,738		-	-	-		7,566,084	14,781,822	7,215,738	85%
	TITRE III Dépenses d'immobilisations	111,750	(0)	(111,750)		-	-	-		111,750	(0)	(111,750)	-100%
	TITRE IV Dépenses de Transferts	500,000	1,299,992	799,992		-	-	-		500,000	1,299,992	799,992	160%
	TITRE VI Autres dépenses publiques	737,712	737,712	-		-	-	-		737,712	737,712	-	0%
1315-1-12-	DIRECTION GENERALE DES SERVICES INTERNES	478,334,963	419,774,422	(58,560,541)	-12%	44,000,000	3,000,000	(41,000,000)	-93%	522,334,963	422,774,422	(99,560,541)	-19%
	TITRE I Dépenses de Personnel	246,000,021	180,829,110	(65,170,911)		-	-	-		246,000,021	180,829,110	(65,170,911)	-26%
	TITRE II Dépenses de Biens et Services	86,504,318	99,480,562	12,976,244	15%	10,000,000	3,000,000	(7,000,000)	-70%	96,504,318	102,480,562	5,976,244	6%
	TITRE III Dépenses d'immobilisations	15,601,522	15,601,522	-	0%	10,000,000	-	(10,000,000)	-100%	25,601,522	15,601,522	(10,000,000)	-39%
	TITRE IV Dépenses de Transferts	1,000,000	(0)	(1,000,000)		-	-	-		1,000,000	(0)	(1,000,000)	-100%
	TITRE VI Autres dépenses publiques	129,229,102	123,883,228	(5,345,874)		24,000,000	-	(24,000,000)		153,229,102	123,883,228	(29,345,874)	-19%
14	SECTEUR CULTUREL	1,649,051,408	1,650,491,637	1,440,229	0%	113,500,000	62,661,054	(50,838,946)	-45%	1,762,551,408	1,713,152,691	(49,398,717)	-3%
	1411 MINISTERE DES CULTES	174,152,190	180,152,168	5,999,978	3%	10,000,000	3,000,000	(7,000,000)	-70%	184,152,190	183,152,168	(1,000,022)	-1%
	14111 SERVICES INTERNES	174,152,190	180,152,168	5,999,978	3%	10,000,000	3,000,000	(7,000,000)	-70%	184,152,190	183,152,168	(1,000,022)	-1%
	1411-1-12- DIRECTION GENERALE DES SERVICES INTERNES	174,152,190	180,152,168	5,999,978	3%	10,000,000	3,000,000	(7,000,000)	-70%	184,152,190	183,152,168	(1,000,022)	-1%
	TITRE I Dépenses de Personnel	87,418,799	93,418,777	5,999,978		-	-	-		87,418,799	93,418,777	5,999,978	7%
	TITRE II Dépenses de Biens et Services	13,389,882	13,389,882	-		-	-	-		13,389,882	13,389,882	-	0%
	TITRE III Dépenses d'immobilisations	3,000,000	3,405,976	405,976	14%	10,000,000	3,000,000	(7,000,000)	-70%	13,000,000	6,405,976	(6,594,024)	-51%
	TITRE IV Dépenses de Transferts	63,992,786	63,992,786	-		-	-	-		63,992,786	63,992,786	-	0%
	TITRE VI Autres dépenses publiques	6,350,723	5,944,747	(405,976)		-	-	-		6,350,723	5,944,747	(405,976)	-6%
	1412 MINISTERE DE LA CULTURE	1,170,557,606	1,163,457,859	(7,099,748)	-1%	86,500,000	53,661,054	(32,838,946)	-38%	1,257,057,606	1,217,118,912	(39,938,694)	-3%
	14121 SERVICES INTERNES	1,170,557,606	1,163,457,859	(7,099,748)	-1%	86,500,000	53,661,054	(32,838,946)	-38%	1,257,057,606	1,217,118,912	(39,938,694)	-3%
	1412-1-11- BUREAU DU MINISTRE	106,359,273	153,202,120	46,842,847		-	-	-		106,359,273	153,202,120	46,842,847	44%
	TITRE I Dépenses de Personnel	52,851,226	64,331,399	11,480,173		-	-	-		52,851,226	64,331,399	11,480,173	22%
	TITRE II Dépenses de Biens et Services	18,861,178	23,049,818	4,188,642		-	-	-		18,861,178	23,049,818	4,188,642	22%
	TITRE III Dépenses d'immobilisations	2,402,772	2,225,135	(177,638)		-	-	-		2,402,772	2,225,135	(177,638)	-7%
	TITRE IV Dépenses de Transferts	17,591,081	18,942,755	1,351,674		-	-	-		17,591,081	18,942,755	1,351,674	8%
	TITRE VI Autres dépenses publiques	14,653,017	44,653,013	29,999,996		-	-	-		14,653,017	44,653,013	29,999,996	205%

LOI DE FINANCES RECTIFICATIVE DE L'EXERCICE 2016-2017
 DETAILS DES CREDITS PAR SECTION

CODE	INSTITUTION	FONCTIONNEMENT				INVESTISSEMENT				TOTAL			
		Projection initiale 16-17 fonct.	Projection rectifiée 16-17 fonct.	Variation		Projection initiale 16-17 inv.	Projection rectifiée 16-17 inv.	Variation		Projection initiale 16-17	Projection rectifiée 16-17	Variation	
				absolue	relative			absolue	relative			absolue	relative
1412-1-12-	DIRECTION GENERALE DES SERVICES INTERNES	273,520,352	230,298,824	(43,221,528)	-16%	35,500,000	16,000,000	(19,500,000)	-55%	309,020,352	246,298,824	(62,721,528)	-20%
	TITRE I Dépenses de Personnel	72,378,501	64,915,203	(7,463,298)		-	-	-		72,378,501	64,915,203	(7,463,298)	-10%
	TITRE II Dépenses de Biens et Services	32,552,530	30,211,101	(2,341,429)	-7%	18,000,000	7,000,000	(11,000,000)	-61%	50,552,530	37,211,101	(13,341,429)	-26%
	TITRE III Dépenses d'Immobilisations	11,863,799	11,055,725	(808,074)	-7%	17,500,000	9,000,000	(8,500,000)	-49%	29,363,799	20,055,725	(9,308,074)	-32%
	TITRE IV Dépenses de Transferts	1,351,728	0	(1,351,728)		-	-	-		1,351,728	0	(1,351,728)	-100%
	TITRE VI Autres dépenses publiques	155,373,794	124,076,795	(31,296,999)		-	-	-		155,373,794	124,076,795	(31,296,999)	-20%
1412-1-13-	ECOLE NATIONALE DES ARTS	51,564,755	51,564,755	-	0%	5,000,000	5,000,000	-	0%	56,564,755	56,564,755	-	0%
	TITRE I Dépenses de Personnel	37,425,068	37,425,068	-		-	-	-		37,425,068	37,425,068	-	0%
	TITRE II Dépenses de Biens et Services	14,139,686	14,139,686	-		5,000,000	5,000,000	-	0%	14,139,686	14,139,686	-	0%
	TITRE III Dépenses d'Immobilisations	-	-	-		-	-	-		-	-	-	0%
	TITRE IV Dépenses de Transferts	-	-	-		-	-	-		-	-	-	0%
	TITRE VI Autres dépenses publiques	-	-	-		-	-	-		-	-	-	0%
1412-1-14-	INSTITUT DE SAUVEGARDE DU PATRIMOINE NATIONAL	70,076,624	70,551,661	475,036	1%	9,000,000	6,000,000	(3,000,000)	-33%	79,076,624	76,551,661	(2,524,964)	-3%
	TITRE I Dépenses de Personnel	37,083,744	37,558,760	475,036		-	-	-		37,083,744	37,558,760	475,036	1%
	TITRE II Dépenses de Biens et Services	32,992,880	32,992,880	-		9,000,000	6,000,000	(3,000,000)	-33%	32,992,880	32,992,880	-	0%
	TITRE III Dépenses d'Immobilisations	-	-	-		-	-	-		-	-	-	0%
	TITRE IV Dépenses de Transferts	-	-	-		-	-	-		-	-	-	0%
	TITRE VI Autres dépenses publiques	-	-	-		-	-	-		-	-	-	0%
1412-1-15-	THEATRE NATIONAL	50,184,116	50,445,906	261,390	1%	5,000,000	3,000,000	(2,000,000)	-40%	55,184,116	53,445,906	(1,738,610)	-3%
	TITRE I Dépenses de Personnel	40,107,446	40,368,836	261,390		-	-	-		40,107,446	40,368,836	261,390	1%
	TITRE II Dépenses de Biens et Services	10,076,670	10,076,670	-		5,000,000	3,000,000	(2,000,000)	-40%	10,076,670	10,076,670	-	0%
	TITRE III Dépenses d'Immobilisations	-	-	-		-	-	-		-	-	-	0%
	TITRE IV Dépenses de Transferts	-	-	-		-	-	-		-	-	-	0%
	TITRE VI Autres dépenses publiques	-	-	-		-	-	-		-	-	-	0%
1412-1-16-	MUSEE DU PANTHEON NATIONAL	46,083,956	43,951,389	(2,132,567)	-5%	5,000,000	3,000,000	(2,000,000)	-40%	51,083,956	46,951,389	(4,132,567)	-8%
	TITRE I Dépenses de Personnel	24,328,500	22,195,033	(2,132,567)		-	-	-		24,328,500	22,195,033	(2,132,567)	-9%
	TITRE II Dépenses de Biens et Services	21,755,456	21,755,456	-		5,000,000	3,000,000	(2,000,000)	-40%	21,755,456	21,755,456	-	0%
	TITRE III Dépenses d'Immobilisations	-	-	-		-	-	-		-	-	-	0%
	TITRE IV Dépenses de Transferts	-	-	-		-	-	-		-	-	-	0%
	TITRE VI Autres dépenses publiques	-	-	-		-	-	-		-	-	-	0%
1412-1-17-	BUREAU D ETHNOLOGIE	27,647,883	27,078,845	(569,038)	-2%	6,000,000	2,000,000	(4,000,000)	-67%	33,647,883	29,078,845	(4,569,038)	-14%
	TITRE I Dépenses de Personnel	19,147,883	18,578,845	(569,038)		-	-	-		19,147,883	18,578,845	(569,038)	-3%

LOI DE FINANCES RECTIFICATIVE DE L'EXERCICE 2016-2017
DETAILS DES CREDITS PAR SECTION

CODE	INSTITUTION	FONCTIONNEMENT						INVESTISSEMENT						TOTAL					
		Projection initiale 16-17 foncl.		Projection rectifiée 16-17 foncl.		Variation		Projection initiale 16-17 Inv.		Projection rectifiée 16-17 Inv.		Variation		Projection initiale 16-17		Projection rectifiée 16-17		Variation	
		absolue	relative	absolue	relative	absolue	relative	absolue	relative	absolue	relative	absolue	relative	absolue	relative	absolue	relative	absolue	relative
TITRE II	Dépenses de Biens et Services	8,500,000		8,500,000		-		-		-		-		-	8,500,000		8,500,000		0%
TITRE III	Dépenses d'immobilisations	-		-		-		2,000,000	-57%	(4,000,000)		-		-	2,000,000		(4,000,000)		-67%
TITRE IV	Dépenses de Transferts	-		-		-		-		-		-		-	-		-		-
TITRE VI	Autres dépenses publiques	-		-		-		-		-		-		-	-		-		-
1412-1-18-	BIBLIOTHEQUE NATIONALE	52,574,488	1%	52,859,611	1%	284,123		6,000,000	0%	-		6,000,000	0%	-	58,574,488	58,859,611	284,123	0%	
TITRE I	Dépenses de Personnel	35,274,271		35,558,394		284,123		-		-		-		-	35,274,271	35,558,394	284,123	1%	
TITRE II	Dépenses de Biens et Services	17,300,217	0%	17,300,217	0%	-		-		-		-		17,300,217	17,300,217	-	-	0%	
TITRE III	Dépenses d'immobilisations	-		-		-		6,000,000		6,000,000		-		6,000,000	-		-		-
TITRE IV	Dépenses de Transferts	-		-		-		-		-		-		-	-		-		-
TITRE VI	Autres dépenses publiques	-		-		-		-		-		-		-	-		-		-
1412-1-19-	ARCHIVES NATIONALES	144,784,641		144,784,641		-		-		-		-		-	144,784,641	144,784,641	-	-	0%
TITRE I	Dépenses de Personnel	127,551,652		127,551,652		-		-		-		-		-	127,551,652	127,551,652	-	-	0%
TITRE II	Dépenses de Biens et Services	17,232,989		17,232,989		-		-		-		-		-	17,232,989	17,232,989	-	-	0%
TITRE III	Dépenses d'immobilisations	-		-		-		-		-		-		-	-		-		-
TITRE IV	Dépenses de Transferts	-		-		-		-		-		-		-	-		-		-
TITRE VI	Autres dépenses publiques	-		-		-		-		-		-		-	-		-		-
1412-1-23-	ACTIVITES CULTURELLES	250,263,000		238,262,988		(12,000,012)		-		-		-		-	250,263,000	238,262,988	(12,000,012)		-5%
TITRE I	Dépenses de Biens et Services	250,263,000		238,262,988		(12,000,012)		-		-		-		-	250,263,000	238,262,988	(12,000,012)		-5%
1412-1-24-	DIRECTION NATIONALE DU LIVRE	53,463,878	4%	55,463,878	4%	2,000,000		10,000,000		8,661,054		(1,339,946)		63,463,878	64,124,932	661,054		1%	
TITRE I	Dépenses de Personnel	25,012,560		25,012,560		-		-		-		-		25,012,560	25,012,560	-		0%	
TITRE II	Dépenses de Biens et Services	28,451,318	7%	30,451,318	7%	2,000,000		5,000,000		3,747,247		(1,292,753)		33,451,318	34,188,555	747,247		2%	
TITRE III	Dépenses d'immobilisations	-		-		-		5,000,000		4,913,807		(86,193)		5,000,000	4,913,807	(86,193)		-2%	
TITRE IV	Dépenses de Transferts	-		-		-		-		-		-		-	-		-		-
1412-1-25-	BUREAU HATIEN DU DROIT D AUTEUR	44,034,640	2%	46,034,640	2%	2,000,000		5,000,000		4,000,000		(1,000,000)		49,034,640	49,034,640	-		0%	
TITRE I	Dépenses de Personnel	21,083,105		21,083,105		-		-		-		-		21,083,105	21,083,105	-		0%	
TITRE II	Dépenses de Biens et Services	22,951,535	4%	23,951,535	4%	1,000,000		5,000,000		4,000,000		(1,000,000)		27,951,535	27,951,535	-		0%	
TITRE IV	Dépenses de Transferts	-		-		-		-		-		-		-	-		-		-
1413	MINISTERE DE LA COMMUNICATION	304,341,612	1%	308,861,612	1%	2,640,000		17,000,000		6,000,000		(11,000,000)		321,341,612	312,861,612	(8,480,000)		-3%	
14131	SERVICES INTERNES	304,341,612	1%	308,861,612	1%	2,640,000		17,000,000		6,000,000		(11,000,000)		321,341,612	312,861,612	(8,480,000)		-3%	
1413-1-11-	BUREAU DU MINISTRE	43,802,443		22,453,864		(21,348,579)		-		-		-		43,802,443	22,453,864	(21,348,579)		-49%	
TITRE I	Dépenses de Personnel	12,482,089		4,024,011		(8,458,078)		-		-		-		12,482,089	4,024,011	(8,458,078)		-68%	
TITRE II	Dépenses de Biens et Services	23,440,508		16,836,622		(6,604,886)		-		-		-		23,440,508	16,836,622	(6,604,886)		-29%	

LOI DE FINANCES RECTIFICATIVE DE L'EXERCICE 2016-2017
DETAILS DES CREDITS PAR SECTION

CODE	INSTITUTION	FONCTIONNEMENT						INVESTISSEMENT						TOTAL	
		Projection initiale 16-17 fonct.	Projection rectifiée 16-17 fonct.	Variation		Projection initiale 16-17 inv.	Projection rectifiée 16-17 inv.	Variation		Projection initiale 16-17	Projection rectifiée 16-17	Variation			
				absolue	relative			absolue	relative			absolue	relative		
TITRE III Dépenses d'immobilisations		5.720.561	897.304	(4.733.257)		-	-	-	-	6.720.561	987.304	(4.733.257)			
TITRE IV Dépenses de Transferts		-	-	-		-	-	-	-	-	-	-			
TITRE VI Autres dépenses publiques		2.159.304	806.926	(1.352.378)		-	-	-	-	2.159.304	806.926	(1.352.378)	-63%		
1413-1-12- DIRECTION GENERALE DES SERVICES INTERNES		81.011.716	82.400.295	21.388.579	35%	17.000.000	6.000.000	(11.000.000)	-65%	78.011.716	88.400.295	10.388.579	13%		
TITRE I Dépenses de Personnel		44.631.786	53.089.844	8.458.058		-	-	-	-	44.631.786	53.089.844	8.458.058	19%		
TITRE II Dépenses de Biens et Services		14.358.935	22.403.734	8.044.799	56%	17.000.000	6.000.000	(11.000.000)	-65%	31.358.935	28.403.734	(2.955.201)	-9%		
TITRE III Dépenses d'immobilisations		0	6.906.716	6.906.716		-	-	-	-	0	6.906.716	6.906.716	1017566943%		
TITRE IV Dépenses de Transferts		-	-	-		-	-	-	-	-	-	-			
TITRE VI Autres dépenses publiques		2.020.995	1	(2.020.994)		-	-	-	-	2.020.995	1	(2.020.994)	-100%		
1413-1-13- TELEVISION NATIONALE D HAITI		133.828.501	133.828.501	-		-	-	-		133.828.501	133.828.501	-	0%		
TITRE I Dépenses de Personnel		106.856.216	106.856.216	-		-	-	-		106.856.216	106.856.216	-	0%		
TITRE II Dépenses de Biens et Services		26.972.285	26.972.285	-		-	-	-		26.972.285	26.972.285	-	0%		
TITRE III Dépenses d'immobilisations		-	-	-		-	-	-		-	-	-			
TITRE IV Dépenses de Transferts		-	-	-		-	-	-		-	-	-			
TITRE VI Autres dépenses publiques		-	-	-		-	-	-		-	-	-			
1413-1-14- RADIO NATIONALE D'HAITI		65.698.953	68.198.953	2.500.000		-	-	-		65.698.953	68.198.953	2.500.000	4%		
TITRE I Dépenses de Personnel		51.185.400	51.685.400	500.000		-	-	-		51.185.400	51.685.400	500.000	1%		
TITRE II Dépenses de Biens et Services		14.513.553	16.513.553	2.000.000		-	-	-		14.513.553	16.513.553	2.000.000	14%		
TITRE III Dépenses d'immobilisations		-	-	-		-	-	-		-	-	-			
TITRE IV Dépenses de Transferts		-	-	-		-	-	-		-	-	-			
TITRE VI Autres dépenses publiques		-	-	-		-	-	-		-	-	-			
15 AUTRES ADMINISTRATIONS		20.696.938.515	21.499.690.295	802.651.780		-	-	-		20.696.938.515	21.499.690.295	802.651.780	4%		
1511 INTERVENTIONS PUBLIQUES		9.105.089.544	11.147.741.324	2.042.651.780		-	-	-		9.105.089.544	11.147.741.324	2.042.651.780	22%		
1511-1-11- SUBVENTION AUX FONDS DE PENSION		1.323.889.109	1.323.889.109	-		-	-	-		1.323.889.109	1.323.889.109	-	0%		
TITRE I Dépenses de Transferts		1.323.889.109	1.323.889.109	-		-	-	-		1.323.889.109	1.323.889.109	-	0%		
1511-1-13- AUTRES INSTITUTIONS		350.000.000	350.000.000	-		-	-	-		350.000.000	350.000.000	-	0%		
TITRE IV Dépenses de Transferts		350.000.000	350.000.000	-		-	-	-		350.000.000	350.000.000	-	0%		
1511-1-49- AUTRES INTERVENTIONS PUBLIQUES		7.431.200.435	9.473.852.215	2.042.651.780		-	-	-		7.431.200.435	9.473.852.215	2.042.651.780	27%		
TITRE III Dépenses d'immobilisations		10.000.001	75.000.001	65.000.000		-	-	-		10.000.001	75.000.001	65.000.000	650%		
TITRE IV Dépenses de Transferts		4.548.030.430	4.731.026.742	182.996.312		-	-	-		4.548.030.430	4.731.026.742	182.996.312	4%		
TITRE VI Autres dépenses publiques		2.873.170.004	4.667.825.472	1.794.655.468		-	-	-		2.873.170.004	4.667.825.472	1.794.655.468	62%		
TITRE I Dépenses de Personnel		-	-	-		-	-	-		-	-	-			

LOI DE FINANCES RECTIFICATIVE DE L'EXERCICE 2016-2017
 DETAILS DES CREDITS PAR SECTION

CODE	INSTITUTION	FONCTIONNEMENT				MISE A DISPOSITION				TOTAL			
		Projection initiale 16-17		Variation		Projection initiale 16-17 inv.		Variation		Projection initiale 16-17		Variation	
		absolue	relative	absolue	relative	absolue	relative	absolue	relative	absolue	relative	absolue	relative
1512	DETTE PUBLIQUE	11,591,848,971		(1,240,000,000)		-		10,351,848,971		10,351,848,971		(1,240,000,000)	-11%
15121	DETTE INTERNE	5,178,580,925		(1,240,000,000)		-	3,938,580,925		3,938,580,925		(1,240,000,000)	-24%	
1512-1-11-	INSTITUTIONS FINANCIERES CREATRICES DE MONNAIE	1,100,000,000		(1,080,000,000)		-	20,000,000		20,000,000		(1,080,000,000)	-98%	
	TITRE V Service de la Dette Publique	1,100,000,000		(1,080,000,000)		-	20,000,000		20,000,000		(1,080,000,000)	-98%	
1512-1-12-	AUTRES INSTITUTIONS FINANCIERES	2,025,580,925		(160,000,000)		-	1,865,580,925		1,865,580,925		(160,000,000)	-8%	
	TITRE V Service de la Dette Publique	2,025,580,925		(160,000,000)		-	1,865,580,925		1,865,580,925		(160,000,000)	-8%	
1512-1-13-	AUTRES INSTITUTIONS FINANCIERES	2,053,000,000		-		-	2,053,000,000		2,053,000,000		-	0%	
	TITRE V Service de la Dette Publique	2,053,000,000		-		-	2,053,000,000		2,053,000,000		-	0%	
15122	DETTE EXTERNE	6,413,268,047		-		-	6,413,268,047		6,413,268,047		-	0%	
1512-2-11-	DETTE MULTILATERALE	199,220,615		-		-	199,220,615		199,220,615		-	0%	
	TITRE V Service de la Dette Publique	199,220,615		-		-	199,220,615		199,220,615		-	0%	
1512-2-12-	DETTE BILATERALE	6,214,047,432		-		-	6,214,047,432		6,214,047,432		-	0%	
	TITRE V Service de la Dette Publique	6,214,047,432		-		-	6,214,047,432		6,214,047,432		-	0%	
1512-2-13-	AUTRES DETTES EXTERNES	-		-		-	-		-		-	-	0%
	TITRE V Service de la Dette Publique	-		-		-	-		-		-	-	0%
2	POUVOIR LEGISLATIF	3,261,606,455	19%	615,368,900	19%	630,000,000	700,000,000	11%	3,911,896,455	4,597,075,356	685,398,900	18%	
2211	SENAT DE LA REPUBLIQUE	1,129,424,693	31%	345,003,687	31%	630,000,000	700,000,000	11%	1,759,424,693	2,174,428,370	415,003,687	24%	
	TITRE VI Autres dépenses publiques	1,129,424,693	31%	345,003,687	31%	630,000,000	700,000,000	11%	1,759,424,693	2,174,428,370	415,003,687	24%	
2211-1-11-	ASSEMBLEE DES SENATEURS	1,129,424,693	31%	345,003,687	31%	630,000,000	700,000,000	11%	1,759,424,693	2,174,428,370	415,003,687	24%	
	TITRE I Dépenses de Personnel	847,062,213		168,123,264		-	847,062,213		847,062,213		168,123,264	25%	
	TITRE II Dépenses de Biens et Services	218,365,735		69,537,629		-	287,903,364		287,903,364		69,537,629	32%	
	TITRE III Dépenses d'immobilisations	55,000,000	19%	10,250,687	19%	630,000,000	700,000,000	11%	685,000,000	765,250,607	80,250,607	12%	
	TITRE IV Dépenses de Transferts	146,120,000		39,142,162		-	185,262,162		185,262,162		39,142,162	27%	
	TITRE VI Autres dépenses publiques	31,000,000		57,950,025		-	88,950,025		88,950,025		57,950,025	187%	
2212	CHAMBRE DES DEPUTES	2,152,261,772		270,385,213		-	2,422,646,985		2,422,646,985		270,385,213	13%	
	TITRE I Dépenses de Personnel	2,152,261,772		270,385,213		-	2,422,646,985		2,422,646,985		270,385,213	13%	
2212-1-11-	CHAMBRE DES DEPUTES	668,793,925		1,002,267		-	667,796,132		667,796,132		1,002,267	0%	
	TITRE I Dépenses de Personnel	668,793,925		1,002,267		-	667,796,132		667,796,132		1,002,267	0%	
	TITRE II Dépenses de Biens et Services	523,966,925		33,834,205		-	557,801,130		557,801,130		33,834,205	6%	
	TITRE III Dépenses d'immobilisations	142,827,000		(96,301,999)		-	106,525,001		106,525,001		(96,301,999)	-25%	
	TITRE IV Dépenses de Transferts	-		3,370,000		-	3,370,000		3,370,000		3,370,000		
	TITRE VI Autres dépenses publiques	-		-		-	-		-		-	-	
	TITRE VI Autres dépenses publiques	0		-		-	0		0		-	0%	

LOI DE FINANCES RECTIFICATIVE DE L'EXERCICE 2016-2017
DETAILS DES CREDITS PAR SECTION

CODE	INSTITUTION	FOUCHURNEMENT			MVA SUIVANT			TOTAL			
		Projection initiale 16-17 fonct.	Projection rectifiée 16-17 fonct.	Variation absolue relative	Projection initiale 16-17 inv.	Projection rectifiée 16-17 inv.	Variation absolue relative	Projection initiale 16-17	Projection rectifiée 16-17	Variation absolue relative	
TITRE VI	Autres dépenses publiques	300,000	224,357	(75,643)	-	-	-	300,000	224,357	(75,643)	-25%
3211-2-14-	TRIBUNAUX	698,025,375	675,644,766	(20,380,609)	-	-	-	698,025,375	675,644,766	(20,380,609)	-3%
TITRE I	Dépenses de Personnel	585,855,429	585,615,508	(179,521)	-	-	-	585,855,429	585,615,508	(179,521)	0%
TITRE II	Dépenses de Biens et Services	46,569,945	53,103,845	6,533,700	-	-	-	46,569,945	53,103,845	6,533,700	14%
TITRE III	Dépenses d'immobilisations	28,000,001	20,565,341	(7,434,660)	-	-	-	28,000,001	20,565,341	(7,434,660)	-27%
TITRE IV	Dépenses de Transferts	-	-	-	-	-	-	-	-	-	-
TITRE VI	Autres dépenses publiques	35,600,000	16,299,872	(19,300,128)	-	-	-	35,600,000	16,299,872	(19,300,128)	-54%
4	ORGANISMES INDEPENDANTS	2,177,786,613	2,246,317,180	68,530,567	3%	289,163,576	(817,131,998)	3,204,002,499	2,535,481,158	(748,661,342)	-23%
4111	COUR SUPERIEURE DES COMPTES ET DU CONTENTIEUX	643,514,632	647,027,784	3,513,152	1%	1,090,210,526	(807,742,008)	1,733,725,158	929,486,302	(804,228,856)	-46%
41111	SERVICES INTERNES	643,514,632	647,027,784	3,513,152	1%	1,090,210,526	(807,742,008)	1,733,725,158	929,486,302	(804,228,856)	-46%
4111-1-1-	CONSEIL DE LA COUR	426,550,909	435,755,043	9,204,134	-	-	-	426,550,909	435,755,043	9,204,134	2%
TITRE I	Dépenses de Personnel	58,469,563	54,059,739	(4,409,824)	-	-	-	58,469,563	54,059,739	(4,409,824)	-8%
TITRE II	Dépenses de Biens et Services	12,205,263	11,005,263	(1,200,000)	-10%	1,090,210,526	(807,742,008)	1,102,415,779	293,473,771	(808,942,008)	-73%
TITRE III	Dépenses d'immobilisations	581,157	500,000	(81,157)	-	-	-	581,157	500,000	(81,157)	-14%
TITRE IV	Dépenses de Transferts	145,707,749	145,707,749	-	-	-	-	145,707,749	145,707,749	-	0%
TITRE VI	Autres dépenses publiques	391,240,782	382,807,793	(8,432,989)	-	-	-	391,240,782	382,807,793	(8,432,989)	-2%
4211	CONSEIL ELECTORAL	391,240,782	382,807,793	(8,432,989)	-	-	-	391,240,782	382,807,793	(8,432,989)	-2%
42111	SERVICES INTERNES	391,240,782	382,807,793	(8,432,989)	-	-	-	391,240,782	382,807,793	(8,432,989)	-2%
4211-1-1-	CONSEIL ELECTORAL	307,128,595	307,128,595	(0)	-	-	-	307,128,595	307,128,595	(0)	0%
TITRE I	Dépenses de Personnel	28,312,184	29,212,152	899,968	-	-	-	28,312,184	29,212,152	899,968	3%
TITRE II	Dépenses de Biens et Services	9,500,002	9,500,002	(0)	-	-	-	9,500,002	9,500,002	(0)	0%
TITRE III	Dépenses d'immobilisations	46,300,001	38,987,044	(9,312,957)	-	-	-	46,300,001	38,987,044	(9,312,957)	-20%
TITRE IV	Dépenses de Transferts	48,000,000	48,458,483	458,483	-	-	-	48,000,000	48,458,483	458,483	1%
TITRE VI	Autres dépenses publiques	48,000,000	48,458,483	458,483	-	-	-	48,000,000	48,458,483	458,483	1%
4512	OFFICE DE PROTECTION DU CITOYEN	28,949,737	29,949,737	3,000,000	-	-	-	28,949,737	29,949,737	3,000,000	11%
42121	SERVICES INTERNES	12,875,283	13,518,829	644,366	-	-	-	12,875,283	13,518,829	644,366	5%
4212-1-12-	OFFICE DE PROTECTION DU CITOYEN	4,176,000	4,612,821	437,821	-	-	-	4,176,000	4,612,821	437,821	10%
TITRE I	Dépenses de Personnel	-	-	-	-	-	-	-	-	-	-
TITRE II	Dépenses de Biens et Services	-	-	-	-	-	-	-	-	-	-
TITRE III	Dépenses d'immobilisations	-	-	-	-	-	-	-	-	-	-
TITRE IV	Dépenses de Transferts	-	-	-	-	-	-	-	-	-	-
TITRE VI	Autres dépenses publiques	4,000,000	388,516	(3,611,484)	-	-	-	4,000,000	388,516	(3,611,484)	-91%

LOI DE FINANCES RECTIFICATIVE DE L'EXERCICE 2016-2017
 DETAILS DES CREDITS PAR SECTION

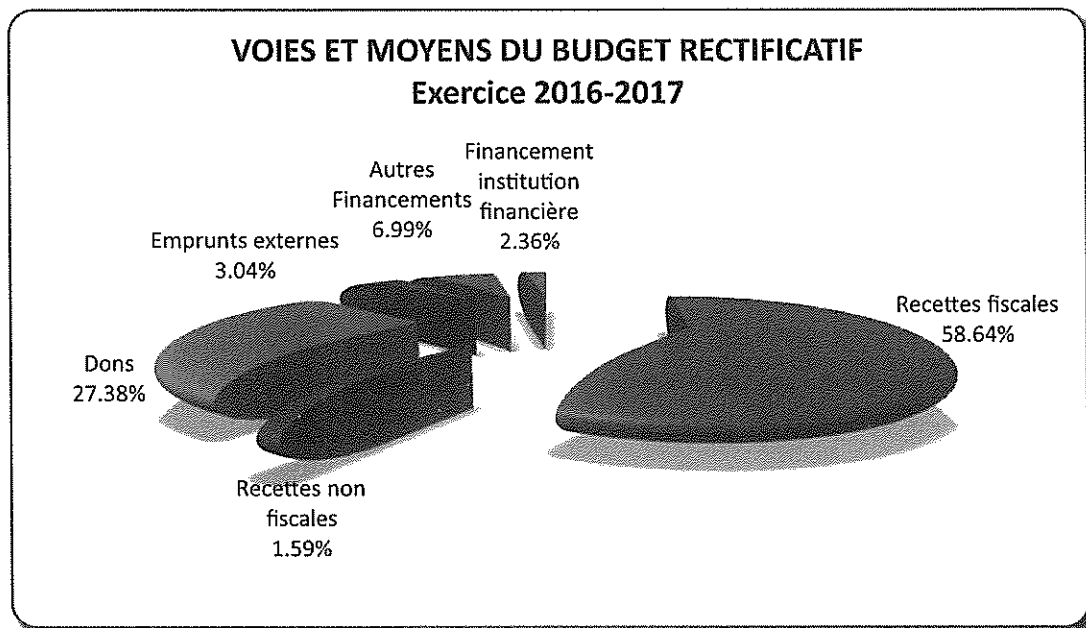
CODE	INSTITUTION	FONCTIONNEMENT				INVESTISSEMENT				TOTAL			
		Projection initiale 16-17 fonct.	Projection rectifiée 16-17 fonct.	Variation		Projection initiale 16-17 Inv.	Projection rectifiée 16-17 Inv.	Variation		Projection initiale 16-17	Projection rectifiée 16-17	Variation	
				absolue	relative			absolue	relative			absolue	relative
4311	UNIVERSITE D'ETAT D'HAI TI	1,070,000,000	1,143,000,000	73,000,000	7%	16,085,360	6,695,460	(9,389,900)	-58%	1,086,085,360	1,149,695,460	63,610,100	6%
43111	SERVICES INTERNES	1,070,000,000	1,143,000,000	73,000,000	7%	16,085,360	6,695,460	(9,389,900)	-58%	1,086,085,360	1,149,695,460	63,610,100	6%
4311-1-11-	RECTORAT DE L'UNIVERSITE D'ETAT D'HAI TI	1,070,000,000	1,143,000,000	73,000,000	7%	16,085,360	6,695,460	(9,389,900)	-58%	1,086,085,360	1,149,695,460	63,610,100	6%
	TITRE I Dépenses de Personnel	921,317,343	857,817,343	36,500,000		-	-	-		921,317,343	957,817,343	36,500,000	4%
	TITRE II Dépenses de Biens et Services	148,602,657	185,182,657	36,500,000	25%	1,887,600	1,000,000	(887,600)	-47%	150,570,257	186,182,657	35,612,400	24%
	TITRE III Dépenses d'immobilisations	-	-	-		14,197,760	5,695,460	(8,502,300)	-60%	14,197,760	5,695,460	(8,502,300)	-60%
	TITRE IV Dépenses de Transferts	-	-	-		-	-	-		-	-	-	
4411	ACADEMIE DU CREOLE HAITIEN	25,031,200	25,031,200	0		-	-	-		25,031,200	25,031,200	0	0%
44111	SERVICES INTERNES	25,031,200	25,031,200	0		-	-	-		25,031,200	25,031,200	0	0%
4411-1-11-	SECRETARIAT TECHNIQUE DE L'ACADEMIE DU CREOLE HAITIEN	25,031,200	25,031,200	0		-	-	-		25,031,200	25,031,200	0	0%
	TITRE I Dépenses de Personnel	15,032,658	15,032,658	0		-	-	-		15,032,658	15,032,658	0	0%
	TITRE II Dépenses de Biens et Services	9,998,542	9,998,542	-		-	-	-		9,998,542	9,998,542	-	0%
	TITRE III Dépenses d'immobilisations	-	-	-		-	-	-		-	-	-	
	TITRE IV Dépenses de Transferts	-	-	-		-	-	-		-	-	-	

**PRÉSENTATION GÉNÉRALE
DES RESSOURCES BUDÉTAIRES**

LOI DE FINANCES RECTIFICATIVE DE L'EXERCICE 2016-2017

VOIES ET MOYENS DU BUDGET RECTIFICATIF
CLASSES PAR NATURE
(En Gourdes)
Exercice 2016-2017

TOTAL DES VOIES & MOYENS		118,580,130,650
RESSOURCES		103,885,489,717
RECETTES COURANTES		71,416,639,540
Recettes fiscales	69,532,330,720	
Recettes non fiscales	1,884,308,819	
AUTRES RESSOURCES		32,468,850,177
Dons	32,468,850,177	
FINANCEMENT		14,694,640,933
Emprunts externes	3,607,895,302	
Autres Financements	8,283,443,744	
Financement institution financière	2,803,301,887	



LOI DE FINANCES RECTIFICATIVE DE L'EXERCICE 2016-2017

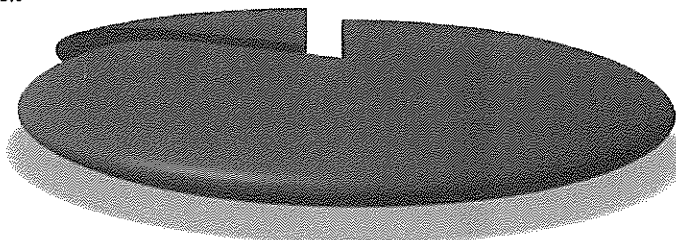
RESUME DES AIDES-PROJETS PREVUS PAR SOURCE*Exercice 2016-2017**(En gourdes)*

AIDE PROJETS		27,779,174,177
ORGANISMES INTERNATIONAUX		22,919,710,878
BM	3,111,815,000	
BID	13,677,137,206	
FIDA	14,548,652	
PAM	4,361,370,052	
UE	1,754,839,968	
GOUVERNEMENTS ETRANGERS		4,859,463,299
ALLEMAGNE	167,347,500	
CANADA	392,500,000	
ESPAGNE	182,142,973	
FRANCE	1,126,801,040	
JAPON	750,000,000	
USA	1,291,148,838	
TAIWAN	949,522,948	
TOTAL		27,779,174,177

RESUME DES DONS PREVUS PAR SOURCE*Exercice 2016-2017*

GOUVERNEMENTS
ETRANGERS
17.49%


ORGANISMES
INTERNATIONAUX
82.51%



LOI DE FINANCES RECTIFICATIVE DE L'EXERCICE 2016-2017

RESUME DU FINANCEMENT PREVU PAR SOURCE*Exercice 2016-2017**(En gourdes)*

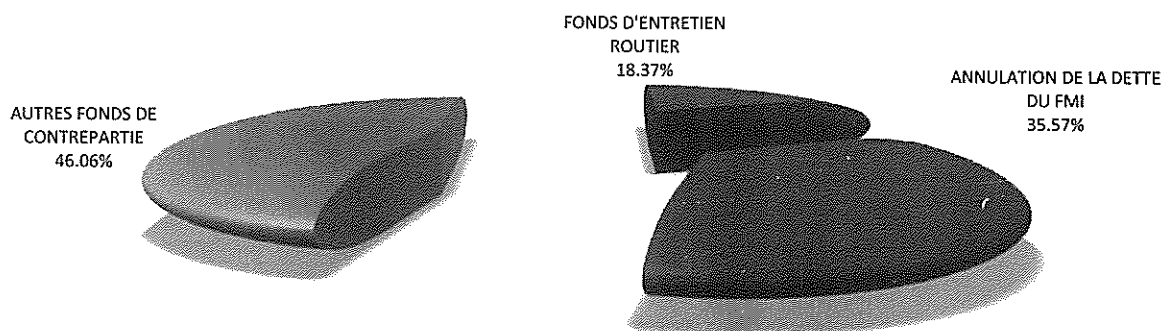
FINANCEMENT DE PROJETS		8,287,108,233
FINANCEMENT EXTERNE		3,607,895,302
PETROCARIBE	3,607,895,302	
AUTRES FINANCEMENTS INTERNES DES PROJETS		4,679,212,931
ANNULATION DE LA DETTE DU FMI	1,621,768,564	
AUTRES FONDS DE CONTREPARTIE (AFC)	3,057,444,367	



LOI DE FINANCES RECTIFICATIVE DE L'EXERCICE 2016-2017

DETAILS DES AUTRES FINANCEMENTS INTERNES DES PROJETS*Exercice 2016-2017**(En gourdes)*

AFC TOTAL	4,679,212,931
FONDS D'ENTRETIEN ROUTIER	837,497,526
FONDS DE DEVELOPPEMENT DU TOURISME	120,000,000
ANNULATION DE LA DETTE DU FMI	1,621,768,564
AUTRES FONDS DE CONTREPARTIE	2,099,946,841

FINANCEMENT PREVU PAR SOURCE*Exercice 2016-2017*

LOI DE FINANCES RECTIFICATIVE DE L'EXERCICE 2016-2017

DETAILS DES VOIES ET MOYENS DU BUDGET RECTIFICATIF

EXERCICE 2016-2017

(en Gourdes)

PREVISION DES RESSOURCES

	NATURE	DGI	AGD	AUTRES	TOTAL
	Recettes courantes + Dons + Prêts+Financement	35,225,183,092	33,006,692,023	2,701,764,425	118,580,130,650
	Ressources hors Dons et Emprunts	35,225,183,092	33,006,692,023	2,701,764,425	71,416,639,540
	Recettes courantes	35,225,183,092	33,006,692,023	2,701,764,425	71,416,639,540
ARTICLE 1	RECETTES FISCALES	33,916,902,475	32,913,663,821	2,701,764,425	69,532,330,720
10	Impôts sur le revenu	19,987,598,956	-	-	19,987,598,956
100	<i>Sociétés et autres personnes morales</i>	7,291,326,118	-	-	7,291,326,118
1000	Impôts base forfaitaire	6,971,326,118	-	-	6,971,326,118
1001	Impôt base bénéfice réel	320,000,000	-	-	320,000,000
101	<i>Personnes physiques</i>	12,696,272,838	-	-	12,696,272,838
1010	Impôt sur le salaire	12,016,272,830	-	-	12,016,272,830
1012	Impôt sur les commissions - courtages	680,000,000	-	-	680,000,000
11	Taxe sur le salaire ou taxe sur main-oeuvre	742,668,171	-	-	742,668,171
110	<i>Taxe sur la masse salariale</i>	742,668,171	-	-	742,668,171
12	Impôts sur la propriété	539,083,592	-	-	539,083,592
120	<i>Propriété immobilière</i>	108,431,386	-	-	108,431,386
1200	Taxe additionnelle sur CFPB	108,431,386	-	-	108,431,386
121	<i>Droits de successions et donations</i>	278,466,859	-	-	278,466,859
1210	Droit proportionnel d'enregistrement	278,466,767	-	-	278,466,767
1212	Taxe supplémentaire sur successions	92	-	-	92
122	<i>Droits sur transactions mobilières et immobilières</i>	93,843,471	-	-	93,843,471
1221	Taxe supplémentaire sur droit proportionnel d'enregistrement	93,843,471	-	-	93,843,471
123	<i>Droits sur autres actes relatifs à la propriété</i>	3,988,983	-	-	3,988,983
1230	Droit proportionnel d'enregistrement	3,988,983	-	-	3,988,983
124	<i>Divers impôts sur la propriété</i>	52,968,572	-	-	52,968,572
1240	Taxe sur transmission de titres et taxe sur actions	52,968,572	-	-	52,968,572
125	<i>Droits d'hypothèque</i>	73,444	-	-	73,444
129	<i>Pénalités, amendes et frais de poursuite / Impôts sur la propriété</i>	1,310,877	-	-	1,310,877
13	Taxes sur les biens et services	11,738,706,089	15,429,534,694	860,985,346	28,029,226,129
130	<i>Taxe sur le chiffre d'affaires (TCA)</i>	9,831,141,748	10,409,554,638	-	19,940,696,386
1300	Taxe sur le chiffre d'affaires à l'importation	500,000,000	9,737,797,524	-	10,237,797,524
1301	Taxe sur le chiffre d'affaires Intérieur	9,031,141,748	671,757,114	-	9,702,898,862
131	<i>Droits d'accises</i>	407,455,868	4,470,719,310	860,985,346	5,739,160,524
1310	Droits d'accises ordinaires sur boissons alcoolisées et non alcoolisées	180,538,921	4,270,719,310	-	4,451,258,231
13100	<i>Alcool jus de canne</i>	-	225,000,000	-	225,000,000
13104	<i>Boissons vinieuses</i>	-	4,045,719,310	-	4,045,719,310
13105	<i>Autres boissons non gazeuses (à base de lait, fruits, légumes)</i>	180,538,921	-	-	180,538,921
1311	Droits d'accises ordinaires sur produits alimentaires	-	80,000,000	0	80,000,000
1312	Droits d'accises ordinaires sur allumettes et cigarettes	226,916,947	120,000,000	-	346,916,947
13120	<i>Allumettes</i>	1,847	-	-	1,847
13121	<i>Cigarettes</i>	226,915,101	120,000,000	-	346,915,101
1314	Droits d'accises ordinaires sur les combustibles et lubrifiants	-	-	591,977,035	591,977,035
13143	<i>Gasoline</i>	-	-	591,977,035	591,977,035
1315	Droits d'accises variables sur combustibles et lubrifiants	-	-	269,008,311	269,008,311
13151	<i>Gasoil accise variable</i>	-	-	269,008,311	269,008,311
132	Taxes sur services déterminés	350,802,992	-	-	350,802,992
1321	Taxe sur ventes de carnets de barlette	350,802,992	-	-	350,802,992
133	Taxes sur utilisation des biens mobiliers et immobiliers	1,124,353,848	387,465,301	-	1,511,819,150
1330	Contributions patentes et licences	1,124,353,848	-	-	1,124,353,848
13303	<i>Licence d'exploitation</i>	1,124,353,848	-	-	1,124,353,848
1331	Taxes sur les véhicules à moteur	-	387,465,301	-	387,465,301
13310	<i>Taxe lève immatriculation véhicules</i>	-	218,694,217	-	218,694,217
13314	<i>Taxe touristique</i>	-	168,771,085	-	168,771,085
134	Diverses taxes sur biens et services	323,738,457	161,795,445	-	485,533,902
1341	Taxe sur tickets de voyage	323,738,457	161,795,445	-	485,533,902
139	<i>Pénalités, amendes et frais de poursuite / taxes sur biens et services</i>	1,213,175	-	-	1,213,175
14	Impôts sur le commerce extérieur et les transactions internationales	-	17,482,941,908	1,840,779,079	19,323,720,987
140	<i>Droits d'importation</i>	-	10,575,164,183	1,510,466,854	12,085,631,037
1400	Droits de Douane	-	10,575,164,183	1,510,466,854	12,085,631,037
141	<i>Autres perceptions à l'importation</i>	-	6,834,902,601	330,312,225	7,165,214,826
1410	Frais de vérification	-	6,075,444,852	330,312,225	6,405,757,077
1411	Droit de transit	-	244,585	-	244,585
1412	Droit d'entrepôt	-	865,387	-	865,387
1419	Recettes à l'importation non ventilées ailleurs	-	758,347,778	-	758,347,778

LOI DE FINANCES RECTIFICATIVE DE L'EXERCICE 2016-2017

DETAILS DES VOIES ET MOYENS DU BUDGET RECTIFICATIF

EXERCICE 2016-2017

(en Gourdes)

PREVISION DES RESSOURCES

	NATURE	DGI	AGD	AUTRES	TOTAL
	<i>Pénalités, amendes et frais de poursuite / Impôts sur commerce extérieur et transactions internationales</i>	-	72,875,124	-	72,875,124
149	<i>Pénalités, amendes et frais de poursuite / importation</i>	-	72,875,124	-	72,875,124
15	Autres recettes fiscales	908,845,667	1,187,219	-	910,032,886
150	<i>Impôts de capitation</i>	65,980,379	-	-	65,980,379
1500	<i>Carte d'identité fiscale</i>	65,980,379	-	-	65,980,379
151	<i>Droits de timbre</i>	612,340,722	1,187,219	-	613,527,941
1510	<i>Droits de timbre fixe</i>	612,340,722	-	-	612,340,722
15100	<i>Droit de fonctionnement</i>	612,340,722	-	-	612,340,722
1511	<i>Droits de timbre proportionnel</i>	-	1,149,855	-	1,149,855
15111	<i>Autres droits de timbre proportionnel</i>	-	1,149,855	-	1,149,855
1512	<i>Droit de timbres spéciaux</i>	-	37,364	-	37,364
152	<i>Droits fixe d'enregistrement</i>	2,410,171	-	-	2,410,171
1520	<i>Sur actes civils</i>	441,988	-	-	441,988
1522	<i>Taxe supplémentaire sur droits fixe d'enregistrement</i>	1,968,183	-	-	1,968,183
153	<i>Diverses autres recettes fiscales</i>	221,811,468	-	-	221,811,468
1531	<i>Droit spécial sur bordereaux administratifs</i>	129,560,699	-	-	129,560,699
1532	<i>Carte d'immatriculation fiscale</i>	92,250,769	-	-	92,250,769
159	<i>Pénalités, amendes et frais de poursuite / autres recettes fiscales</i>	6,302,927	-	-	6,302,927
ARTICLE 2	RECETTES NON FISCALES	1,308,280,617	93,028,202	483,000,000	1,884,308,819
20	Revenus des Domaines et de l'entreprise	224,074,762	-	483,000,000	707,074,762
	<i>Revenus provenant des entreprises publiques non financières et des institutions financières</i>	221,103,000	-	483,000,000	704,103,000
200	<i>Apports des entreprises publiques</i>	221,103,000	-	483,000,000	704,103,000
201	<i>Revenus de la propriété</i>	2,971,762	-	-	2,971,762
2019	<i>Autres revenus de la propriété</i>	2,971,762	-	-	2,971,762
21	Droits et frais administratifs, ventes non industrielles et accessoires	976,579,293	93,028,202	-	1,069,607,495
210	<i>Droits administratifs</i>	956,694,547	-	-	956,694,547
2100	<i>Droit de passeport</i>	956,694,547	-	-	956,694,547
211	<i>Frais administratifs</i>	19,884,746	93,028,202	-	112,912,948
2116	<i>Vente de formulaires administratifs divers</i>	-	4,296,621	-	4,296,621
2118	<i>Taxe d'immigration et d'émigration</i>	204,640	10,508,734	-	10,713,374
2119	<i>Autres frais administratifs non ventilés ailleurs</i>	19,680,106	78,222,847	-	97,902,953
22	Amendes et sanctions	86,143,298	-	-	86,143,298
229	<i>Autres Amendes et sanctions non fiscales</i>	86,143,298	-	-	86,143,298
23	Autres recettes non fiscales	21,483,265	-	-	21,483,265
230	<i>Frais de recouvrement et de perception</i>	21,483,265	-	-	21,483,265
ARTICLE 5	DONS	-	-	32,468,850,177	32,468,850,177
50	Dons pour dépenses courantes	-	-	4,689,676,000	4,689,676,000
501	<i>Dons extérieurs</i>	-	-	4,689,676,000	4,689,676,000
5010	<i>Dons d'organismes internationaux</i>	-	-	4,689,676,000	4,689,676,000
51	Dons pour dépenses en capital	-	-	27,779,174,177	27,779,174,177
511	<i>Dons extérieurs</i>	-	-	27,779,174,177	27,779,174,177
5110	<i>Dons d'organismes internationaux</i>	-	-	22,919,710,878	22,919,710,878
5111	<i>Dons de gouvernements étrangers et d'autres administrations publiques étrangères</i>	-	-	4,859,463,299	4,859,463,299
ARTICLE 8	EMPRUNTS	-	-	14,694,640,933	14,694,640,933
80	Emprunts intérieurs	-	-	11,086,745,631	11,086,745,631
800	<i>Financement de la Banque centrale</i>	-	-	2,803,301,887	2,803,301,887
802	<i>Souscriptions de bons du Trésor</i>	-	-	3,604,230,813	3,604,230,813
809	<i>Autres emprunts internes</i>	-	-	4,679,212,931	4,679,212,931
81	Emprunts extérieurs	-	-	3,607,895,302	3,607,895,302
810	<i>Emprunts auprès d'autres Etats - Dette bilatérale</i>	-	-	3,607,895,302	3,607,895,302

**PROGRAMME D'INVESTISSEMENTS
PUBLICS**

LOI DE FINANCES RECTIFICATIVE
PROGRAMME D'INVESTISSEMENTS PUBLICS
DE L'EXERCICE 2016-2017

CODE	PROGRAMMES ET PROJETS	LOCALISATION	RESSOURCES NATIONALES			RESSOURCES EXTERNES				TOTAL PIP RECTIFIE	
			TRESOR PUBLIC RECTIFIE	AFC RECTIFIE	TOTAL RESS. NLES RECTIFIEES	BILATERALE RECTIFIE	MULTILATERALE RECTIFIE	SOURCE	TYPE		TOTAL RESS. EXT RECTIFIE
	TOTAL		6.583.848.240	4.679.212.931	11.263.061.171	8.467.458.601	22.919.710.878			31.387.069.479	42.650.130.650
11	FOUOIR EXECUTIF		6.577.152.780	3.696.744.413	10.273.897.193	3.467.358.401	22.919.710.878			31.387.069.479	41.660.366.673
111	SECTEUR ECONOMIQUE		5.218.636.662	1.536.886.827	6.755.523.488	3.292.921.032	14.584.616.826			21.771.598.856	29.537.122.347
1111	MINISTRE DE LA PLANNIFICATION ET DE LA COOPERATION EXTERNE		1.812.543.300	-	1.812.543.300	1.415.140.569	375.800.000			1.740.940.569	3.453.483.869
11111	SERVICES INTERNES		1.741.799.197	-	1.741.799.197	1.415.140.569	325.800.000			1.740.940.569	3.482.739.766
111111	DIRECTION GENERALE DES SERVICES INTERNES		1.741.799.197	-	1.741.799.197	1.415.140.569	325.800.000			1.740.940.569	3.482.739.766
1111111	PROGRAMME D'AMENAGEMENT ET DE DEVELOPPEMENT DES TERRITOIRES		1.241.799.197	-	1.241.799.197	200.000.000	256.500.000			456.500.000	1.698.239.197
	PLANIFICATION DU DEVELOPPEMENT NATIONAL ET REGIONAL		1.241.799.197	-	1.241.799.197	200.000.000	256.500.000			456.500.000	1.698.239.197
11111112	CONCEPTION ET MISE EN OEUVRE DES POLITIQUES ET PLANS NATIONAUX DE DEVELOPPEMENT DURABLE	NATIONAL	20.000.000	-	20.000.000	-	-			-	20.000.000
1111111204	INTERVENTIONS D'URGENCE DU GOUVERNEMENT	NATIONAL	49.000.000	-	49.000.000	50.000.000	-	PETROCARBE	EMPRUNT	50.000.000	500.000.000
111111120416	FONDS LOCAUX D'AMENAGEMENT ET DE DEVELOPPEMENT DU TERRITOIRE DES SEIZE (13) COMMUNES DU DEPARTEMENT DE L'ARTIBONITE	ARTIBONITE	50.000.000	-	50.000.000	-	-			-	55.000.000
111111120417	FONDS LOCAUX D'AMENAGEMENT ET DE DEVELOPPEMENT DU TERRITOIRE DES TRENTE (13) COMMUNES DU DEPARTEMENT DU CENTRE	CENTRE	45.000.000	-	45.000.000	-	-			-	45.000.000
111111120418	FONDS LOCAUX D'AMENAGEMENT ET DE DEVELOPPEMENT DU TERRITOIRE DES TRENTE (13) COMMUNES DU DEPARTEMENT DE LA GRAND-ANSE	GRAND-ANSE	45.000.000	-	45.000.000	-	-			-	45.000.000
111111120419	FONDS LOCAUX D'AMENAGEMENT ET DE DEVELOPPEMENT DU TERRITOIRE DES ONZE (11) COMMUNES DU DEPARTEMENT DES NIPPES	NIPPES	25.000.000	-	25.000.000	-	-			-	25.000.000
111111120420	FONDS LOCAUX D'AMENAGEMENT ET DE DEVELOPPEMENT DU TERRITOIRE DES DIX-NEUF (19) COMMUNES DU DEPARTEMENT DU NORD	NORD	65.000.000	-	65.000.000	-	-			-	65.000.000
111111120421	FONDS LOCAUX D'AMENAGEMENT ET DE DEVELOPPEMENT DU TERRITOIRE DES DIX COMMUNES DU DEPARTEMENT DU NORD-OUEST	NORD-OUEST	30.000.000	-	30.000.000	-	-			-	30.000.000
111111120422	FONDS LOCAUX D'AMENAGEMENT ET DE DEVELOPPEMENT DU TERRITOIRE DES TRENTE (31) COMMUNES DU DEPARTEMENT DU NORD-EST	NORD-EST	45.000.000	-	45.000.000	-	-			-	45.000.000
111111120423	FONDS LOCAUX D'AMENAGEMENT ET DE DEVELOPPEMENT DU TERRITOIRE DES VINGT TROIS (23) COMMUNES DU DEPARTEMENT DE L'OUEST	OUEST	70.000.000	-	70.000.000	-	-			-	70.000.000
111111120424	FONDS LOCAUX D'AMENAGEMENT ET DE DEVELOPPEMENT DU TERRITOIRE DES DIX-HUIT (18) COMMUNES DU DEPARTEMENT DU SUD	SUD	50.000.000	-	50.000.000	-	-			-	50.000.000
111111120425	FONDS LOCAUX D'AMENAGEMENT ET DE DEVELOPPEMENT DU TERRITOIRE DES DIX (10) COMMUNES DU DEPARTEMENT DU SUD-EST	SUD-EST	20.000.000	-	20.000.000	-	-			-	20.000.000
111111120426	PROJET DE DEVELOPPEMENT COMMUNAUTAIRE EN MILIEU URBAIN PROEPUR-HABITAT/IMPAD/BAI P102/030/P12/1833	NATIONAL	200.000.000	-	200.000.000	100.000.000	256.500.000	BAI	DON	256.500.000	256.500.000
111111120428	CONCEPTION ET MISE EN OEUVRE DE PROJETS DE DEVELOPPEMENT TERRITORIAL	NATIONAL	70.000.000	-	70.000.000	-	-	PETROCARBE	EMPRUNT	100.000.000	300.000.000
111111120430	SUPPORT AUX ACTIVITES DES COOPERATIONS CUBAINES ET TRIPARTITE	NATIONAL	7.199.946	-	7.199.946	-	-			-	7.199.946
111111120438	RECONSTRUCTION DU SYSTEME DE PLANNIFICATION	NATIONAL	7.439.921	-	7.439.921	-	-			-	7.439.921
111111120439	REDYNAMISATION DES STRUCTURES DE PLANNIFICATION SECTORIELLE (UEP)	ARTIBONITE	-	-	-	50.000.000	-	PETROCARBE	EMPRUNT	50.000.000	50.000.000
111111120439B	CONSTRUCTION DU COMPLEXE ADMINISTRATIF DES GONAIVES	NATIONAL	37.159.330	-	37.159.330	-	-			-	37.159.330
111111120440	ETUDES, CONCEPTION ET APPUI A LA MISE EN OEUVRE DES INTERVENTIONS DE DEVELOPPEMENT ET DE GOUVERNANCE A L'ECHELLE TERRITORIALE	NATIONAL	100.000.000	-	100.000.000	-	-			-	100.000.000
111111120441	PROGRAMME DE GESTION DES BASSINS VERSANTS	NATIONAL	100.000.000	-	100.000.000	-	-			-	100.000.000
1111111204411	REDUCTION DE LA VULNERABILITE AUX SAISONS PLUVIEUSES ET CYCLONIQUES	NATIONAL	100.000.000	-	100.000.000	-	-			-	100.000.000
11111112044111	INTERVENTION D'URGENCE FRS SAISON PLUVIEUSE ET CYCLONIQUE DANS LES ZONES A RISQUES CLIMATIQUES	NATIONAL	100.000.000	-	100.000.000	-	-	PETROCARBE	EMPRUNT	-	100.000.000

LOI DE FINANCES RECTIFICATIVE
PROGRAMME D'INVESTISSEMENTS PUBLICS
DE L'EXERCICE 2016-2017

CODE	PROGRAMMES ET PROJETS	LOCALISATION	RESSOURCES NATIONALES			RESSOURCES EXTERNES				TOTAL PIP RECTIFIE	
			TRESOR PUBLIC RECTIFIE	APC RECTIFIE	TOTAL RES. NLS RECTIFIES	BILATERALE RECTIFIE	MULTILATERALE RECTIFIE	SOURCE	TYPE		TOTAL RES. EXT RECTIFIE
	TOTAL		6.553.848.240	4.679.212.931	11.263.061.171	8.402.556.601	22.919.710.878			31.387.069.479	42.650.130.650
1111-12-52	PROGRAMME DE RENOVATION URBAINE		300.000.000	-	300.000.000	300.000.000	-	-	-	300.000.000	660.000.000
	RENOVATION DES POLES REGIONAUX ET LOCALS DE DEVELOPPEMENT		300.000.000	-	300.000.000	300.000.000	-	-	-	300.000.000	300.000.000
1111-12-52-13	MISE EN OEUVRE DE PROJETS DE STRUCTURATION TERRITORIALE ET DE DEVELOPPEMENT DANS LE CENTRE	CENTRE	30.000.000	-	30.000.000	-	-	-	-	-	30.000.000
1111-12-52-14	MISE EN OEUVRE DE PROJETS DE STRUCTURATION TERRITORIALE ET DE DEVELOPPEMENT DANS L'OUEST	OUEST	30.000.000	-	30.000.000	-	-	-	-	-	30.000.000
1111-12-52-15	MISE EN OEUVRE DE PROJETS DE STRUCTURATION TERRITORIALE ET DE DEVELOPPEMENT DANS LE NORD	NORD	30.000.000	-	30.000.000	-	-	-	-	-	30.000.000
1111-12-52-16	MISE EN OEUVRE DE PROJETS DE STRUCTURATION TERRITORIALE ET DE DEVELOPPEMENT DANS L'ARTIBONITE	ARTIBONITE	30.000.000	-	30.000.000	-	-	-	-	-	30.000.000
1111-12-52-17	MISE EN OEUVRE DE PROJETS DE STRUCTURATION TERRITORIALE ET DE DEVELOPPEMENT DANS LES NIPPES	NIPPES	30.000.000	-	30.000.000	-	-	-	-	-	30.000.000
1111-12-52-18	MISE EN OEUVRE DE PROJETS DE STRUCTURATION TERRITORIALE ET DE DEVELOPPEMENT DANS LE NORD-EST	NORD-EST	30.000.000	-	30.000.000	-	-	-	-	-	30.000.000
1111-12-52-19	MISE EN OEUVRE DE PROJETS DE STRUCTURATION TERRITORIALE ET DE DEVELOPPEMENT DANS LE SUD	SUD	30.000.000	-	30.000.000	-	-	-	-	-	30.000.000
1111-12-52-20	MISE EN OEUVRE DE PROJETS DE STRUCTURATION TERRITORIALE ET DE DEVELOPPEMENT DANS LE SUD-EST	SUD-EST	30.000.000	-	30.000.000	-	-	-	-	-	30.000.000
1111-12-52-21	MISE EN OEUVRE DE PROJETS DE STRUCTURATION TERRITORIALE ET DE DEVELOPPEMENT DANS LA GRAND-ANSE	GRAND-ANSE	30.000.000	-	30.000.000	-	-	-	-	-	30.000.000
1111-12-52-22	MISE EN OEUVRE DE PROJETS DE STRUCTURATION TERRITORIALE ET DE DEVELOPPEMENT DANS LE NORD-OUEST	NORD-OUEST	30.000.000	-	30.000.000	-	-	-	-	-	30.000.000
	RENOVATION URBAINE A DES FINS TOURISTIQUES		-	-	-	-	-	-	-	-	-
1111-12-52-24	REHABILITATION DES PLACES PUBLIQUES	NATIONAL	-	-	-	-	-	-	-	-	-
	RENOVATION DE L'URBAIN		-	-	-	360.000.000	-	-	-	360.000.000	360.000.000
1111-12-52-27	RENOVATION URBAINE DE LA VILLE DE HINCHÉ	CENTRE	-	-	-	50.000.000	-	-	PETROCARIBE	EMPRUNT	50.000.000
1111-12-52-49	CONSTRUCTION MARCHES PUBLIC ET DE LA GARE ROUTIERE DE MIRAGOANE	NIPPES	-	-	-	20.000.000	-	-	PETROCARIBE	EMPRUNT	20.000.000
1111-12-52-45	CONSTRUCTION MARCHÉ PUBLIC PUBLIC DENIER	ARTIBONITE	-	-	-	12.000.000	-	-	PETROCARIBE	EMPRUNT	12.000.000
1111-12-52-46	REHABILITATION ROUTE DELMAS (PREMIERE CITE - SLOTH PHASE 1	OUEST	-	-	-	10.000.000	-	-	PETROCARIBE	EMPRUNT	10.000.000
1111-12-52-47	RENOVATION URBAINE ENERY	ARTIBONITE	-	-	-	30.000.000	-	-	PETROCARIBE	EMPRUNT	30.000.000
1111-12-52-48	RENOVATION URBAINE ST MICHEL DE L'ATLALAYE	ARTIBONITE	-	-	-	100.000.000	-	-	PETROCARIBE	EMPRUNT	100.000.000
1111-12-52-49	RENOVATION URBAINE EGROS MORRE	ARTIBONITE	-	-	-	40.000.000	-	-	PETROCARIBE	EMPRUNT	40.000.000
1111-12-52-50	RENOVATION URBAINE FONDOIN	NORD	-	-	-	20.000.000	-	-	PETROCARIBE	EMPRUNT	20.000.000
1111-12-52-51	ETUDE DE LA CONSTRUCTION DU MARCHÉ PUBLIC DEL LESTERE	ARTIBONITE	-	-	-	5.000.000	-	-	PETROCARIBE	EMPRUNT	5.000.000
1111-12-52-52	CONSTRUCTION DU MARCHÉ PUBLIC GRANDE RIVIERE DU NORD	NORD	-	-	-	63.000.000	-	-	PETROCARIBE	EMPRUNT	63.000.000
1111-12-52-53	RENOVATION URBAINE CHANOULE	NORD-OUEST	-	-	-	10.000.000	-	-	PETROCARIBE	EMPRUNT	10.000.000
1111-12-53	PROGRAMME DE MISE EN PLACE DU RESEAU DE TRANSPORT NATIONAL		-	-	-	155.376.569	-	-	-	155.376.569	155.376.569
	RENALISATION DU MAILLAGE ROUTIER NATIONAL		-	-	-	155.376.569	-	-	-	155.376.569	155.376.569
1111-12-53-11	REHABILITATION DE LA ROUTE COLLADE-GERCA CAVALAJ 15 KM	CENTRE	-	-	-	155.376.569	-	-	-	155.376.569	155.376.569
1111-12-54	PROGRAMME D'EXTENSION DES SERVICES D'ALIMENTATION EN EAU POTABLE ET D'ASSAINISSEMENT		-	-	-	155.376.569	-	-	PETROCARIBE	EMPRUNT	155.376.569
	RENFORCEMENT ET MISE EN PLACE DE SYSTEMES DE GESTION DES DECHETS SOLIDES		-	-	-	-	-	-	-	-	-
1111-12-54-11	COLLECTE DES ORDURES	OUEST	-	-	-	-	-	-	-	-	-
1111-12-55	PROGRAMME DE MODERNISATION ET DE DYNAMISATION DU SECTEUR DES SERVICES		-	-	-	115.400.000	-	-	-	115.400.000	115.400.000

LOI DE FINANCES RECTIFICATIVE
PROGRAMME D'INVESTISSEMENTS PUBLICS
DE L'EXERCICE 2016-2017

CODE	PROGRAMMES ET PROJETS	LOCALISATION	RESSOURCES NATIONALES			RESSOURCES EXTERNES			TOTAL RESS. EXT RECTIFIE	TOTAL PIP RECTIFIE
			TRESOR PUBLIC RECTIFIE	AFC RECTIFIE	TOTAL RESS. NLES RECTIFIEES	BILATERALE RECTIFIE	MULTILATERALE RECTIFIE	SOURCE		
	TOTAL		6.583.848.240	4.679.212.931	11.263.061.171	8.467.358.601	22.919.710.878		31.387.069.479	42.650.130.650
	CONSTRUCTION ET REHABILITATION DE MARCHES PUBLICS		-	-	-	115.400.000	-	-	115.400.000	115.400.000
1111-12-55-12	CONSTRUCTION DU MARCHE PUBLIC DE FONTAMARA	OUEST	-	-	-	65.000.000	-	-	65.000.000	65.000.000
1111-12-55-14	CONSTRUCTION DU MARCHE PUBLIC DE PIGNON	NORD	-	-	-	50.400.000	-	-	50.400.000	50.400.000
1111-12-56	PROGRAMME D'ACCROISSEMENT DE L'ACCES AU LOGEMENT		-	-	-	-	-	-	-	-
	APPUI AU RELOGEMENT DES PERSONNES SINISTREES		-	-	-	-	-	-	-	-
1111-12-56-12	MISE EN PLACE AU NIVEAU DES DEPARTEMENTS DES SHELTERS POUR BESOINS D'INTERVENTION D'URGENCE	NATIONAL	-	-	-	-	-	-	-	-
1111-12-57	PROGRAMME DE MODERNISATION DE L'ADMINISTRATION CENTRALE		100.000.000	-	100.000.000	584.364.000	-	-	584.364.000	684.364.000
	RELOGEMENT ET EQUIPEMENT DE L'ADMINISTRATION CENTRALE		100.000.000	-	100.000.000	450.000.000	-	-	450.000.000	550.000.000
1111-12-57-11	REFORCEMENT DES STRUCTURES DU PALAIS NATIONAL	OUEST	100.000.000	-	100.000.000	-	-	-	-	100.000.000
1111-12-57-14	CONSTRUCTION DE BATIMENTS ET LOGEMENTS PUBLICS-UCLBP	OUEST	-	-	-	450.000.000	-	-	450.000.000	450.000.000
	REINFORCEMENT INSTITUTIONNEL DE L'ADMINISTRATION CENTRALE		-	-	-	134.364.000	-	-	134.364.000	134.364.000
1111-12-57-17	APPUI AU SECRETARIAT TECHNIQUE DE COORDINATION DE L'ADE (CAED) PHASE 3	OUEST	-	-	-	134.364.000	-	-	134.364.000	134.364.000
1111-12-58	PROGRAMME D'AUGMENTATION DE L'ACCES A L'EDUCATION PRESCOLAIRE, FONDAMENTALE ET SECONDAIRE		-	-	-	-	-	-	-	-
	MISE EN PLACE DES ECOLES FONDAMENTALES DANS LES SECTIONS COMMUNALES		-	-	-	-	-	-	-	-
1111-12-58-11	RECONSTRUCTION DU LYCEE TOUSSAINT LOUVERURE (INCLUANT SUPERVISION)	OUEST	-	-	-	-	-	-	-	-
1111-12-58	PROGRAMME DE MODERNISATION DE L'ADMINISTRATION CENTRALE		-	-	-	-	69.300.000	-	69.300.000	69.300.000
	CONSTRUCTION ET EQUIPEMENT DES CENTRES ADMINISTRATIFS		-	-	-	-	69.300.000	-	69.300.000	69.300.000
1111-12-58-11	REALISATION DE LA CONSTRUCTION DES CASC	NATIONAL	-	-	-	-	69.300.000	-	69.300.000	69.300.000
1111-12-60	PROGRAMME DE DEVELOPPEMENT DE L'ACTION CIVIQUE DU SPORT DES LOISIRS ET DE LA JEUNESSE		-	-	-	-	-	-	-	-
	MISE EN PLACE DE CENTRES MULTISPORTS ET DE LOISIRS DANS LES POLES LOCAUX DE DEVELOPPEMENT		-	-	-	-	-	-	-	-
1111-12-60-11	REHABILITATION, CONSTRUCTION ET AMENAGEMENT D'INFRASTRUCTURES SPORTIVES (INSTALLATION DE GAZON SYNTHETIQUE, FINICHE - SAINT LOUIS DU NORD ET THORAS) NO	NATIONAL	-	-	-	-	-	-	-	-
	1111-2 SERVICES EXTERNES		70.744.103	-	70.744.103	-	-	-	70.744.103	70.744.103
1111-12-60-11	CENTRE DE TECHNIQUES DE PLANIFICATION ET D'ECONOMIE APPLIQUEE		10.000.000	-	10.000.000	-	-	-	10.000.000	10.000.000
1111-12-56	PROGRAMME DE L'ENSEIGNEMENT SUPERIEUR ET LA FORMATION PROFESSIONNELLE ET TECHNIQUE		-	-	-	-	-	-	-	-
	APPUI A LA RECHERCHE ET A L'INNOVATION		-	-	-	-	-	-	-	-
1111-12-56-11	INVENTAIRE ET EVALUATION DE LA MISE EN OEUVRE DES OUTILS DE PLANIFICATION DU DEVELOPPEMENT LOCAL	NATIONAL	-	-	-	-	-	-	-	-
1111-12-51	PROGRAMME DE MODERNISATION DE L'ADMINISTRATION CENTRALE		10.000.000	-	10.000.000	-	-	-	-	10.000.000
	REINFORCEMENT INSTITUTIONNEL DE L'ADMINISTRATION CENTRALE		10.000.000	-	10.000.000	-	-	-	-	10.000.000
1111-12-51-11	REAMENAGEMENT BATIMENT CITEA	OUEST	10.000.000	-	10.000.000	-	-	-	-	10.000.000

LOI DE FINANCES RECTIFICATIVE
PROGRAMME D'INVESTISSEMENTS PUBLICS
DE L'EXERCICE 2016-2017

CODE	PROGRAMMES ET PROJETS	LOCALISATION	RESSOURCES NATIONALES			RESSOURCES EXTERNES			TOTAL PIP RECTIFIE	
			TRESOR PUBLIC RECTIFIE	AFC RECTIFIE	TOTAL RESS. NLES RECTIFIEES	BILATERALE RECTIFIE	MULTILATERALE RECTIFIE	SOURCE		TYPE
	TOTAL		6,583,848,240	4,679,212,931	11,263,061,171	8,467,258,601	22,919,710,878		31,387,869,479	42,650,130,650
1111-1-14-	CONSEIL NATIONAL DES COOPERATIVES		3,000,000		3,000,000					3,000,000
1111-3-14-50-	PROGRAMME DE MODERNISATION DE L'ADMINISTRATION CENTRALE		3,000,000		3,000,000					3,000,000
	RENFORCEMENT INSTITUTIONNEL DE L'ADMINISTRATION CENTRALE		3,000,000		3,000,000					3,000,000
1111-2-14-50-12-	ELABORATION D'UNE POLITIQUE NATIONALE DE DEVELOPPEMENT DU MOUVEMENT COOPERATIF EN HAITI	NATIONAL	3,000,000		3,000,000					3,000,000
1111-1-15-	CENTRE NATIONAL DE L'INFORMATION GEO SPATIALE		57,744,103		57,744,103					57,744,103
1111-2-15-50-	PROGRAMME DE MODERNISATION DE L'ADMINISTRATION CENTRALE		57,744,103		57,744,103					57,744,103
	RENFORCEMENT INSTITUTIONNEL DE L'ADMINISTRATION CENTRALE		57,744,103		57,744,103					57,744,103
1111-2-15-50-11-	MISE EN PLACE DU PROGRAMME D'INFORMATION TERRITORIALE POUR LE DEVELOPPEMENT DURABLE	NATIONAL	10,000,000		10,000,000					10,000,000
1111-2-15-50-12-	MISE EN PLACE D'UN SYSTEME D'INFORMATIONS COMMUNALES POUR LE GOUVERNEMENT DURABLE (MODELS LOCALS, LES DE LA TROISIE, AODM)	NORD-OUEST	2,500,000		2,500,000					2,500,000
1111-2-15-50-13-	MISE EN PLACE D'UNE BASE DE DONNEES TOPOGRAPHIQUE ET CARTOGRAPHIQUES	NATIONAL	10,244,103		10,244,103					10,244,103
1111-2-15-50-15-	FINALISATION DU BATIMENT DE CHEFS	OUEST	35,000,000		35,000,000					35,000,000
1112-	MINISTERE DE L'ECONOMIE ET DES FINANCES		483,904,429	515,889,301	999,883,729		1,225,137,000		1,225,137,000	2,225,220,729
1112-1-	SERVICES INTERNES		257,600,001	332,230,471	589,730,471		1,225,137,000		1,225,137,000	1,815,067,471
1112-1-12-	DIRECTION GENERALE DES SERVICES INTERNES		257,600,001	332,230,471	589,730,471		1,225,137,000		1,225,137,000	1,815,067,471
1112-1-12-50-	PROGRAMME DE RENOVATION URBAINE			4,756,211	4,756,211					4,756,211
	RENOVATION DES VILLES TAMPONS ACCUEILLANT DES FLUX MIGRATOIRES			4,756,211	4,756,211					4,756,211
1112-1-12-50-13-	VALORISATION ET AMENAGEMENT TERRAIN BELVAL EN FAVEUR DES FONCTIONNAIRES PUBLICS	OUEST		4,756,211	4,756,211					4,756,211
1112-1-12-51-	PROGRAMME DE MISE EN PLACE DU RESEAU DE TRANSPORT NATIONAL									
	INTEGRATION ROUTIERE LOCALE									
1112-1-12-51-11-	REHABILITATION DES INFRASTRUCTURES ECONOMIQUES DE BASE (COFINANCEMENT ADDITIONNEL-HA-A1005)	NATIONAL								
	REHABILITATION DES INFRASTRUCTURES PORTUAIRES									
1112-1-12-51-14-	CONSTRUCTION ET AMENAGEMENT DU PORT DE BAYE DES FLAMANDS	SUD								
1112-1-12-52-	PROGRAMME DE MISE EN PLACE D'UNE GOUVERNANCE ACTIVE POUR UNE CROISSANCE ECONOMIQUE ACCELEREE ET EQUILIBREE		190,000,001	21,000,000	211,000,001		1,225,137,000		1,225,137,000	1,436,337,001
	ORIENTATION DES POLITIQUES BUDGETAIRES ET FISCALES									
1112-1-12-52-12-	RENFORCEMENT DES CAPACITES DE LA DIRECTION DE L'INSPECTION FISCALE	NATIONAL	190,000,001	21,000,000	211,000,001		1,225,137,000		1,225,137,000	1,436,337,001
	APPUI A L'INVESTISSEMENT PRIVE									
1112-1-12-52-15-	APPUI A LA MISE EN OEUVRE DE L'UNITE DE GESTION DU PARTEMARAT PUBLIC PRIVE (UCP)	NATIONAL		21,000,000	21,000,000					21,000,000
1112-1-12-52-16-	MISE EN PLACE DE FONDS DE GARANTIE PARTIELLE DE CREDIT POUR LE DEVELOPPEMENT DES ENTREPRISES (FONDS/BDH/HA11050)	NATIONAL					1,121,337,000	BID	DOM	1,121,337,000
1112-1-12-52-17-	AMELIORATION DU CLIMAT DES AFFAIRES EN HAITI (DOING BUSINESS)	OUEST					104,000,000	BH	DOM	104,000,000
1112-1-12-52-18-	FONDS DE GARANTIE AU DEVELOPPEMENT DES PME	NATIONAL	80,000,000		80,000,000					80,000,000
1112-1-12-52-21-	MOBILISATION DES RESSOURCES FISCALES (3 VOULETS)	NATIONAL	10,000,000		10,000,000					10,000,000

**LOI DE FINANCES RECTIFICATIVE
PROGRAMME D'INVESTISSEMENTS PUBLICS
DE L'EXERCICE 2016-2017**

CODE	PROGRAMMES ET PROJETS	LOCALISATION	RESSOURCES NATIONALES			RESSOURCES EXTERNES			TOTAL PIP RECTIFIE	
			TRESOR PUBLIC RECTIFIE	AFC RECTIFIE	TOTAL RESS. NLES RECTIFIEES	BILATERALE RECTIFIE	MULTILATERALE RECTIFIE	SOURCE		TYPE
	TOTAL		6.583.848.240	4.679.212.931	11.263.061.171	8.467.358.601	22.919.710.878		31.387.069.479	42.650.130.650
1112-1-12-52-26	FONDS DE CAPITALISATION/RECAPITALISATION DES PME	NATIONAL	100.000.000	-	100.000.000	-	-	-	-	100.000,000
1112-1-12-53	PROGRAMME D'ACCROISSEMENT DE L'ACCES AU LOGEMENT		-	-	-	-	-	-	-	-
	AUPLI AU RELOGEMENT DES PERSONNES SINISTREES		-	-	-	-	-	-	-	-
1112-1-12-53-11	PROREV (SOURCE : BNIPAD)	NATIONAL	-	-	-	-	-	-	-	-
1112-1-12-54	PROGRAMME DE MODERNISATION DE L'ADMINISTRATION CENTRALE		35.000.000	306.474.260	341.474.260	-	-	-	-	341.474,260
	RELOGEMENT DE L'ADMINISTRATION CENTRALE		-	254.192.817	254.192.817	-	-	-	-	254.192,817
1112-1-12-54-11	CONSTRUCTION ET AMENAGEMENT DU PALAIS DES FINANCES (MEF, AGD, DGF) (SUPERVISION)	OUEST	-	254.192.817	254.192.817	-	-	-	-	254.192,817
	RENFORCEMENT INSTITUTIONNEL DE L'ADMINISTRATION CENTRALE		35.000.000	52.281.443	87.281.443	-	-	-	-	87.281,443
1112-1-12-54-12	TRANSFONCTION DE LA DIRECTION DU TRESOR ET DIRECTION GENERALE DU TRESOR ET DE LA COMPTABILITE PUBLIQUE (DCTM) ET L'AMINATION DE NOUVEAUX POSTES COMPTABLES ET DE RECOURS (PHASE 2)	OUEST	30.000.000	-	30.000.000	-	-	-	-	30.000,000
1112-1-12-54-13	RENFORCEMENT DE L'UNITÉ DE COORDINATION DE PROJETS (UCP)	OUEST	-	52.281.443	52.281.443	-	-	-	-	52.281,443
1112-1-12-54-18	PEDYNAISATION DE L'UEP DU MEF	OUEST	5.000.000	-	5.000.000	-	-	-	-	5.000,000
1112-1-12-55	PROGRAMME DE MODERNISATION DE L'ADMINISTRATION DECONCENTREE		32.500.000	-	32.500.000	-	-	-	-	32.500,000
	CONSTRUCTION ET EQUIPEMENTS DE CENTRES ADMINISTRATIFS		20.500.000	-	20.500.000	-	-	-	-	20.500,000
1112-1-12-55-11	CONSTRUCTION DU BUREAU DEPARTEMENTAL DU NORD-OUEST A POUT-DE-PAIX	NORD-OUEST	5.000.000	-	5.000.000	-	-	-	-	5.000,000
1112-1-12-55-12	CONSTRUCTION DU BUREAU DEPARTEMENTAL DU NORD	NORD	5.000.000	-	5.000.000	-	-	-	-	5.000,000
1112-1-12-55-13	CONSTRUCTION D'UN IMMEUBLE DEVANT LOGER LA DIRECTION DEPARTEMENTALE DU CENTRE	CENTRE	5.000.000	-	5.000.000	-	-	-	-	5.000,000
1112-1-12-55-15	CONSTRUCTION D'UN IMMEUBLE DEVANT LOGER LA DIRECTION DEPARTEMENTALE DE LA GRAND-ANIS	OUEST	5.000.000	-	5.000.000	-	-	-	-	5.000,000
	CONSTRUCTION ET EQUIPEMENTS DE CENTRES ADMINISTRATIFS		12.000.000	-	12.000.000	-	-	-	-	12.000,000
1112-1-12-55-23	MISE EN PLACE D'UN CENTRE D'INCUBATION D'ECONOMIE VIRTUELLE	NATIONAL	7.500.000	-	7.500.000	-	-	-	-	7.500,000
1112-1-12-55-24	REHABILITATION DU BUREAU DEPARTEMENTAL DE L'ARTHOITE	ARTHOITE	4.500.000	-	4.500.000	-	-	-	-	4.500,000
1112-1-12-56	PROGRAMME D'ACCROISSEMENT DE L'ELECTRICITE DU PAYS		-	-	-	-	-	-	-	-
	RENFORCEMENT DE LA CAPACITE DE PRODUCTION D'ENERGIE ELECTRIQUE		-	-	-	-	-	-	-	-
1112-1-12-56-11	APPLI AU DEVELOPPEMENT DU SECTEUR DE L'ENERGIE FINANCIER DES TROIS CENTRALES ELECTRIQUES	NATIONAL	-	-	-	-	-	-	-	-
1112-1-12-56-13	SERVICES INTERNES		226.494.428	183.658.830	410.153.258	-	-	-	-	410.153,258
1112-1-12-56-15	INSTITUT HAUTES DE STATISTIQUE ET D'INFORMATIQUE TERRITORIALES		131.870.000	-	131.870.000	-	-	-	-	131.870,000
1112-1-12-56-15-01	PROGRAMME D'AMENAGEMENT ET DE DEVELOPPEMENT DES TERRITOIRES		131.870.000	-	131.870.000	-	-	-	-	131.870,000
	PLANIFICATION DU DEVELOPPEMENT NATIONAL ET REGIONAL		131.870.000	-	131.870.000	-	-	-	-	131.870,000
1112-1-12-56-15-01-01	RECENSEMENT GENERAL DE LA POPULATION ET DE L'HABITAT (GENE RECENSEMENT)	NATIONAL	126.870.000	-	126.870.000	-	-	-	-	126.870,000
1112-1-12-56-15-01-02	DEVELOPPEMENT DE LA STATISTIQUE ECONOMIQUE (DEISE)	NATIONAL	5.000.000	-	5.000.000	-	-	-	-	5.000,000
1112-1-12-56-15-01-03	DIRECTOIS GENERALE DU BUDGET		15.000.000	-	15.000.000	-	-	-	-	15.000,000
1112-1-12-56-15-01-04	PROGRAMME DE MODERNISATION DE L'ADMINISTRATION CENTRALE		15.000.000	-	15.000.000	-	-	-	-	15.000,000

LOI DE FINANCES RECTIFICATIVE
PROGRAMME D'INVESTISSEMENTS PUBLICS
DE L'EXERCICE 2016-2017

CODE	PROGRAMMES ET PROJETS	LOCALISATION	RESSOURCES NATIONALES			RESSOURCES EXTERNES			TOTAL PIP RECTIFIE	
			TRESOR PUBLIC RECTIFIE	APC RECTIFIE	TOTAL BRES. NLES RECTIFIES	BILATERALE RECTIFIE	MULTILATERALE RECTIFIE	SOURCE		TYPE
	TOTAL		6.583.848.240	4.679.212.931	11.263.061.171	8.467.558.601	22.919.710.978		31.387.089.479	42.650.130.650
	RENFORCEMENT INSTITUTIONNEL DE L'ADMINISTRATION CENTRALE		15.000.000	-	15.000.000	-	-	-	-	15.000.000
1112-14-50-11	REINFORCEMENT DU SYSTEME DE GESTION DES FINANCES PUBLIQUES	NATIONAL	15.000.000	-	15.000.000	-	-	-	-	15.000.000
1112-2-15	DIRECTION GENERALE DES IMPOTS		62.624.428	2.938.605	65.563.033	-	-	-	-	65.563.033
1112-1-15-50	PROGRAMME DE MISE EN PLACE D'UNE GOUVERNANCE ACTIVE POUR UNE CROISSANCE ECONOMIQUE ACCELEREE ET EQUILIBREE		62.624.428	2.938.605	65.563.033	-	-	-	-	65.563.033
	ORIENTATION D'ES POLITIQUES BUDGETAIRES ET FISCALES		62.624.428	2.938.605	65.563.033	-	-	-	-	65.563.033
1112-15-50-11	RENFORCEMENT DES CAPACITES DE LA DGI (UCP)	NATIONAL	49.291.095	2.938.605	52.229.700	-	-	-	-	52.229.700
1112-15-50-12	EVALUATION ET AMELIORATION DES POTENTIALITES FISCALES DES COMMUNES	NATIONAL	13.333.333	-	13.333.333	-	-	-	-	13.333.333
1112-2-16	ADMINISTRATION GENERALE DES DOUANES		10.000.000	180.720.225	190.720.225	-	-	-	-	190.720.225
1112-1-16-50	PROGRAMME DE MISE EN PLACE D'UNE GOUVERNANCE ACTIVE POUR UNE CROISSANCE ECONOMIQUE ACCELEREE ET EQUILIBREE		10.000.000	180.720.225	190.720.225	-	-	-	-	190.720.225
	ORIENTATION DES POLITIQUES BUDGETAIRES ET FISCALES		10.000.000	180.720.225	190.720.225	-	-	-	-	190.720.225
1112-16-50-11	MODERNISATION DES STRUCTURES DOUANIERES HAUTEINES	NATIONAL	10.000.000	180.720.225	190.720.225	-	-	-	-	190.720.225
1112-2-21	UNITE DE LUTTE CONTRE LA CORRUPTION		-	-	-	-	-	-	-	-
1112-1-21-50	PROGRAMME DE MISE EN PLACE D'UNE GOUVERNANCE ACTIVE POUR UNE CROISSANCE ECONOMIQUE ACCELEREE ET EQUILIBREE		-	-	-	-	-	-	-	-
	ORIENTATION D'UNE POLITIQUE BUDGETAIRE ET FISCALE		-	-	-	-	-	-	-	-
1112-2-21-50-11	RENFORCEMENT DES CAPACITES DE L'ULCC	OUEST	7.000.000	-	7.000.000	-	-	-	-	7.000.000
1112-1-21-50	PROGRAMME DE MODERNISATION DE L'ADMINISTRATION CENTRALE		7.000.000	-	7.000.000	-	-	-	-	7.000.000
	ACCELERATION DE LA REFORME DE LA FONCTION PUBLIQUE		7.000.000	-	7.000.000	-	-	-	-	7.000.000
1112-2-22-50-12	CONSTRUCTION AMENAGEMENT ET EQUIPEMENTS D'UN LABORATOIRE DE JAMBES	OUEST	7.000.000	-	7.000.000	-	-	-	-	7.000.000
1112-2-25	INSPECTION GENERALE DES FINANCES		-	-	-	-	-	-	-	-
1112-1-25-50	PROGRAMME DE MODERNISATION DE L'ADMINISTRATION CENTRALE		-	-	-	-	-	-	-	-
	RENFORCEMENT INSTITUTIONNEL DE L'ADMINISTRATION CENTRALE		-	-	-	-	-	-	-	-
1112-2-25-50-11	APPEL A L'INSPECTION GENERALE DES FINANCES	OUEST	-	-	-	-	-	-	-	-
1113	MINISTRE DE L'AGRICULTURE DES RESSOURCES NATURELLES ET DU DEVELOPPEMENT RURAL (MARJOR)		1.211.953.626	-	1.211.953.626	3.273.338.759	1.834.233.974	-	5.107.572.733	6.319.526.359
1113-1	SERVICES INTERNES		1.211.953.626	-	1,211,953,626	3,273,338,759	1,834,233,974	-	5,107,572,733	6,319,526,359
1113-1-12	DIRECTION GENERALE DES SERVICES INTERNES		1,211,953,626	-	1,211,953,626	3,273,338,759	1,834,233,974	-	5,107,572,733	6,319,526,359
1113-1-12-50	PROGRAMME D'AMENAGEMENT ET DE DEVELOPPEMENT DES TERRES		95.893.626	-	95.893.626	154.000.000	12.915.000	-	166.915.000	263.808.626
	PLANIFICATION DU DEVELOPPEMENT NATIONAL ET REGIONAL		95.893.626	-	95.893.626	154.000.000	12.915.000	-	166.915.000	262.808.626
1113-1-12-50-12	ENQUETE SUR LES CAPACITES PRODUCTIVES AGRICOLES SUR TOUT LE TERRITOIRE	NATIONAL	5.000.000	-	6.000.000	-	-	-	-	6.000.000
1113-1-12-50-11	MISE EN OEUVRE DU PLAN DE REFORME INSTITUTIONNELLE DU JAMBOR	NATIONAL	10.000.000	-	10.000.000	-	-	-	-	10.000.000
1113-1-12-50-16	CONSTRUCTION DE 50 SERRES DANS 5 DEPARTEMENTS (INDR, AGRO-OUEST, CENTRE, GRAND-ANSE ET SUD-EST)	NATIONAL	50.000.000	-	50.000.000	-	-	-	-	50.000.000

LOI DE FINANCES RECTIFICATIVE
PROGRAMME D'INVESTISSEMENTS PUBLICS
DE L'EXERCICE 2016-2017

CODE	PROGRAMMES ET PROJETS	LOCALISATION	RESSOURCES NATIONALES			RESSOURCES EXTERNES				TOTAL PIP RECTIFIE	
			TRESOR PUBLIC RECTIFIE	AFC RECTIFIE	TOTAL RES. NDES RECTIFIEES	BILATERALE RECTIFIE	MULTILATERALE RECTIFIE	SOURCE	TYPE		TOTAL RES. EXT RECTIFIE
	TOTAL		6.583.848.240	4.679.212.931	11.263.061.171	8.467.358.601	22.919.710.878			31.387.069.479	42.650.130.650
1113-1-12-55-26	MISE EN PLACE DU FOND DE FORMATION, RECHERCHE ET VULGARISATION AGRICOLE	NATIONAL	15.000.000	-	15.000.000	-	-	-	-	-	15.000.000
1113-1-12-55-25	REALISATIONS D'ACTIVITES PROMOTIONNELLES EN AGRICULTURE	NATIONAL	14.893.626	-	14.893.626	-	-	-	-	-	14.893.626
1113-1-12-55-27	REINFORCEMENT DES SERVICES HYDROMETEOROLOGIQUES D'HAITI (HYDROMET)	NATIONAL	-	-	-	-	12.916.000	-	12.916.000	12.916.000	12.916.000
1113-1-12-55-28	SERVICES METEOROLOGIQUES POUR REDUIRE LA VULNERABILITE EN HAÏTI	NATIONAL	-	-	-	154.000.000	-	-	154.000.000	154.000.000	154.000.000
1113-1-12-57	PROGRAMME DE GESTION DES BASSINS VERSANTS	NATIONAL	50.000.000	-	50.000.000	-	447.640.000	-	447.640.000	447.640.000	447.640.000
1113-1-12-55-17	GESTION DES BASSINS VERSANTS	NATIONAL	-	-	-	-	447.640.000	-	447.640.000	447.640.000	447.640.000
1113-1-12-55-17	ATTENUATION DES DEASTRES NATURELS DANS LES BASSINS VERSANTS NORD ET SUD - HAÏTI 1941	NATIONAL	-	-	-	-	447.640.000	-	447.640.000	447.640.000	447.640.000
1113-1-12-55-20	CONSTRUCTION DES OUVRAGES DE REGULATION DES CRUES	NATIONAL	50.000.000	-	50.000.000	-	-	-	-	-	50.000.000
1113-1-12-55-20	AMELIORATION DES BASSINS VERSANTS SOL ET MAITRISE DE L'EAU - CHATEAUX D'EAU	NATIONAL	30.000.000	-	30.000.000	-	-	-	-	-	30.000.000
1113-1-12-55-20	TRAVAIL DE PROTECTION BERGES DES RIVIERES	NATIONAL	20.000.000	-	20.000.000	-	-	-	-	-	20.000.000
1113-1-12-54	PROGRAMME DE MODERNISATION ET DE DYNAMISATION DE L'AGRICULTURE ET DE L'ELEVAGE	NATIONAL	1.058.560.000	-	1.058.560.000	2.716.690.886	1.373.678.974	-	4.098.279.860	4.098.279.860	5.148.839.860
1113-1-12-54-1	INCADREMENT DES PRATIQUES DE L'AGRICULTURE ET DE L'ELEVAGE	NATIONAL	23.000.000	-	23.000.000	298.652.048	845.680.322	-	1.144.332.370	1.144.332.370	1.167.332.370
1113-1-12-54-12	DEVELOPPEMENT DES FILIERES CEREALIERES, LEGUMINEUSES ET MARAICHERES DANS LA VALLEE DE L'ARTIBONITE	ARTIBONITE	5.000.000	-	5.000.000	-	-	-	-	-	5.000.000
1113-1-12-54-15	AGRICULTURE ET SECURITE ALIMENTAIRE PRODUCTION DE IMAIS ET ŒUFS DANS LE DEPARTEMENT DU SUD-OUEST	SUD	-	-	-	11.588.000	-	-	11.588.000	11.588.000	11.588.000
1113-1-12-54-16	RELANCE DE L'AGRICULTURE A MARIGOT - BASSIN VERSANT 16 - BASSIN FRESLES, PHASE 4	SUD-EST	-	-	-	7.541.100	-	-	7.541.100	7.541.100	7.541.100
1113-1-12-54-17	DEVELOPPEMENT DE LA CULTURE DE LA CANNE A SUCRE (USUD) LEOGANE	OUEST	13.000.000	-	13.000.000	-	-	-	-	-	13.000.000
1113-1-12-54-18	REINFORCEMENT DES SERVICES PUBLICS AGRICOLES 2 (RESEPA) BIMP 12874	NATIONAL	-	-	-	-	597.000.000	-	597.000.000	597.000.000	597.000.000
1113-1-12-54-19	IDENTIFICATION DES ANIMAUX - D'INSPECTION SANITAIRE ET DE TRACABILITE VETERINAIRE	NATIONAL	-	-	-	30.000.000	-	-	30.000.000	30.000.000	30.000.000
1113-1-12-54-23	AMELIORATION DE LA SECURITE ALIMENTAIRE EN HABITURATIVE OMD - CENTRE, ARTIBONITE, NORD, NORD-EST, SUD	NATIONAL	-	-	-	-	104.763.058	-	104.763.058	104.763.058	104.763.058
1113-1-12-54-24	MISE EN ŒUVRE D'OUTILS DE PRÉVENTION CONTRE LES MOUCHES PESTIFERES DANS LES GRANDES ZONES PRODUCTRICES	OUEST	5.000.000	-	5.000.000	-	-	-	-	-	5.000.000
1113-1-12-54-25	RECONSTRUCTION DES SERVICES PUBLICS DE PROTECTION ZOOPHYTOSANITAIRE ET OUVRIERES DES ALIMENTS (HAÏTI 1941)	NATIONAL	-	-	-	-	143.917.264	-	143.917.264	143.917.264	143.917.264
1113-1-12-54-37	REINFORCEMENT DES CAPACITES POUR LA PRODUCTION DE SEMENCES DE RIZ EN HAÏTI	NATIONAL	-	-	-	123.772.948	-	-	123.772.948	123.772.948	123.772.948
1113-1-12-54-38	DEVELOPPEMENT DES FILIERES CEREALIERES DANS LA PLAINE DES CAYES	SUD	-	-	-	123.750.000	-	-	123.750.000	123.750.000	123.750.000
1113-1-12-54-39	ACCES AUX MATERIELS ET INTRANTS AGRICOLES	NATIONAL	490.000.000	-	490.000.000	-	198.450.000	-	198.450.000	198.450.000	688.450.000
1113-1-12-54-43	AMELIORATION DE LA PRODUCTIVITE DES CULTURES ET DES SOLS (ST-MARC, PLAINE DES CAYES, ST-RAPHAEL, KENSIOFF, FERRIER) ACHAT D'ENGRAIS (FERTILISANTS)	NATIONAL	40.000.000	-	40.000.000	-	-	-	-	-	40.000.000
1113-1-12-54-41	TRANSFERT DE TECHNOLOGIE AUX PETITS AGRICULTEURS DANS LE NORD ET LE NORD-EST - HAÏTI 1059	NATIONAL	-	-	-	-	188.450.000	-	188.450.000	188.450.000	188.450.000
1113-1-12-54-42	APPUI A LA MECANISATION AGRICOLE	NATIONAL	450.000.000	-	450.000.000	-	-	-	-	-	450.000.000
1113-1-12-54-43	CONSTRUCTION ET REHABILITATION DE SYSTEMES D'IRRIGATION	NATIONAL	545.500.000	-	545.500.000	2.417.948.838	320.548.652	-	2.747.997.490	2.747.997.490	3.293.057.490
1113-1-12-54-43	APPUI A LA VALORISATION DU POTENTIEL AGRICOLE DU NORD POUR LA SECURITE ECONOMIQUE ET ENVIRONNEMENTALE (AVANSE)	NATIONAL	-	-	-	763.176.826	-	-	763.176.826	763.176.826	763.176.826
1113-1-12-54-46	CONSTRUCTION DU BARRAGE DES TROIS (3) RIVIERES	NORD-OUEST	40.000.000	-	40.000.000	-	-	-	-	-	40.000.000
1113-1-12-54-48	REHABILITATION DU PERIMETRE DE L'AVEZAG A CAMP-PERRIN (2000 194) - SECAL_SUD	SUD	-	-	-	102.000.000	-	-	102.000.000	102.000.000	102.000.000

**LOI DE FINANCES RECTIFICATIVE
PROGRAMME D'INVESTISSEMENTS PUBLICS
DE L'EXERCICE 2016-2017**

CODE	PROGRAMMES ET PROJETS	LOCALISATION	RESSOURCES NATIONALES			RESSOURCES EXTERNES				TOTAL PIP RECTIFIE	
			TRESOR PUBLIC RECTIFIE	AFC RECTIFIE	TOTAL RESS. NLES RECTIFIEES	BILATERALE RECTIFIE	MULTILATERALE RECTIFIE	SOURCE	TYPE		TOTAL RESS. EXT RECTIFIE
	TOTAL		6.583.848.240	4.679.212.531	11.263.061.171	8.467.358.681	22.919.710.878			31.387.069.479	42.650.130.650
1113-1-12-54-52	RECALBRAGE ET DRAGAGE DU CHENAL SALEE FLOODWAY	ARTIBONITE	16.000.000	-	16.000.000	-	-	-	-	-	16.000.000
1113-1-12-54-54	PLANT DIRECTEUR DES PLAINES D'ACQUET ET DE BACONNOIS DANS LE CADRE DU PROJET (1500/7A)	HIPPEES	7.660.000	-	7.660.000	-	14.648.652	FIDA	DON	14.648.652	22.108.652
1113-1-12-54-57	PROJET DE GESTION DE L'EAU DANS LE BASSIN DE L'ARTIBONITE (PROGEB)	ARTIBONITE	5.000.000	-	5.000.000	-	315.000.000	BID	DON	315.000.000	320.000.000
1113-1-12-54-60	CHASSE LAVI PLANTIE FEED THE FUTURE)	SUD	-	-	-	527.973.012	-	USA	DON	527.973.012	527.973.012
1113-1-12-54-61	DEVELOPPEMENT DE LA CULTURE DU CAFE-CACAO	NATIONAL	-	-	-	576.000.000	-	FRANCE	DON	576.000.000	576.000.000
1113-1-12-54-62	DEVELOPPEMENT DE LA FILIERE AVICOLE	NATIONAL	-	-	-	150.000.000	-	PETROCARIBE	EMPRUNT	150.000.000	150.000.000
1113-1-12-54-65	AMELIORATION DE LA PROTECTION SANITAIRE	NATIONAL	5.000.000	-	5.000.000	-	-	-	-	-	5.000.000
1113-1-12-54-66	AMELIORATION DES SERVICES AGRICOLES (INTRANTS, MECANISATION ET OUTILLAGE AGRICOLE)	NATIONAL	170.000.000	-	170.000.000	-	-	-	-	-	170.000.000
1113-1-12-54-67	SECURITE ALIMENTAIRE D'ARTIBONITE (SICAL OUEST)	OUEST	-	-	-	74.400.000	-	FRANCE	DON	74.400.000	74.400.000
1113-1-12-54-68	AMENAGEMENT DES INFRASTRUCTURES HYDRO AGRICOLES (SYSTEMES D'IRRIGATION, ETUDES ET MISE EN OEUVRE)	NATIONAL	-	-	-	100.000.000	-	PETROCARIBE	EMPRUNT	100.000.000	100.000.000
1113-1-12-54-70	INTERVENTION AU NIVEAU DES PERIMETRES GRISON GARBE 600 HA ET SAINT RAPHAEL, 1092 HA	NORD	5.000.000	-	5.000.000	74.400.000	-	ALLEMAGNE	DON	74.400.000	79.400.000
1113-1-12-54-76	PROMOTION DU DEVELOPPEMENT DE LA CANNE A SUCRE	NATIONAL	5.000.000	-	5.000.000	-	-	-	-	-	5.000.000
1113-1-12-54-77	PROMOTION DE L'AGRICULTURE DE SERRE	NATIONAL	17.000.000	-	17.000.000	-	-	-	-	-	17.000.000
1113-1-12-54-78	REFORCEMENT DE LA PRODUCTION DE RIZ DANS LA VALLEE DE L'ARTIBONITE	ARTIBONITE	250.000.000	-	260.000.000	50.000.000	-	PETROCARIBE	EMPRUNT	50.000.000	310.000.000
1113-1-12-54-79	PROMOTION DE LA PRODUCTION D'AGRUMES	NATIONAL	5.000.000	-	5.000.000	-	-	-	-	-	5.000.000
1113-1-12-54-81	PROMOTION DE LA PRODUCTION DE TUBERCULES	NATIONAL	10.000.000	-	10.000.000	-	-	-	-	-	10.000.000
1113-1-12-55	PROGRAMME DE MODERNISATION ET DE DYNAMISATION DE LA PECHE		7.500.000	-	7.500.000	44.237.873	-	-	-	44.237.873	51.737.873
	ENCADREMENT DES PRACTIQUES DE PECHE		-	-	-	11.509.873	-	-	-	11.509.873	11.509.873
1113-1-12-55-12	REFORCEMENT DE LA PECHE MARITIME DANS LE DEPARTEMENT DU SUD-EST	SUD-EST	-	-	-	11.509.873	-	ESPAGNE	DON	11.509.873	11.509.873
	AMENAGER LES LACS COLLINAIRES		-	-	-	4.000.000	-	-	-	4.000.000	4.000.000
1113-1-12-55-13	CONSTRUCTION ET MISE EN VALEUR DES LACS COLLINAIRES	NATIONAL	-	-	-	4.000.000	-	PETROCARIBE	EMPRUNT	4.000.000	4.000.000
	IMPLANTATION DE FERMES AQUICOLES		7.500.000	-	7.500.000	28.728.000	-	-	-	28.728.000	36.228.000
1113-1-12-55-14	APPUI AU RELANCEMENT DE L'AQUACULTURE ET LA PECHE CONTINENTALE DANS LE SUD-EST. PHASE 4	SUD-EST	-	-	-	28.728.000	-	ESPAGNE	DON	28.728.000	28.728.000
1113-1-12-55-17	DEVELOPPEMENT DE LA PECHE ARTISANALE	NATIONAL	7.500.000	-	7.500.000	-	-	-	-	-	7.500.000
1113-1-12-56	PROGRAMME DE MODERNISATION ET DE DYNAMISATION DU SECTEUR DES SERVICES		-	-	-	238.500.000	-	-	-	238.500.000	238.500.000
	AMELIORATION DE L'ACCES AUX ASSURANCES		-	-	-	238.500.000	-	-	-	238.500.000	238.500.000
1113-1-12-56-11	SYSTEME DE FINANCEMENT ET D'ASSURANCES AGRICOLES EN HAITI (A3489-403)	NATIONAL	-	-	-	238.500.000	-	CANADA	DON	238.500.000	238.500.000
1113-1-12-57	PROGRAMME DE MODERNISATION DE L'ADMINISTRATION DECONCENTREE		-	-	-	120.000.000	-	-	-	120.000.000	120.000.000
	CONSTRUCTION ET EQUIPEMENT DES CENTRES ADMINISTRATIFS		-	-	-	120.000.000	-	-	-	120.000.000	120.000.000
1113-1-12-57-11	CONSTRUCTION ET AMENAGEMENT DES STRUCTURES DE CONSTRUCTION	NATIONAL	-	-	-	120.000.000	-	PETROCARIBE	EMPRUNT	120.000.000	120.000.000
1114	MISE EN VALEUR DES TRAVAUX PUBLICS TRANSVERTS, COMMUNICATIONS		1.498.552.583	910.997.526	2.409.550.109	3.518.592.704	10.065.683.852	-	-	13.584.186.556	15.993.736.666
1114-1	SERVICES INTERNES		1.461.052.583	910.997.526	2.372.050.109	2.818.592.704	10.065.683.852	-	-	12.884.186.556	15.256.236.665
1114-1-2	DIRECTION GENERALE DES SERVICES INTERNES CENTRALE		1.461.052.583	910.997.526	2.372.050.109	2.818.592.704	10.065.683.852	-	-	12.884.186.556	15.256.236.665
1114-1-2-80	PROGRAMME DE MODERNISATION DE L'ADMINISTRATION CENTRALE		51.000.000	-	51.000.000	-	25.500.000	-	-	25.500.000	76.500.000

LOI DE FINANCES RECTIFICATIVE
PROGRAMME D'INVESTISSEMENTS PUBLICS
DE L'EXERCICE 2016-2017

CODE	PROGRAMMES ET PROJETS	LOCALISATION	RESSOURCES NATIONALES			RESSOURCES EXTERNES				TOTAL PIP RECTIFIE	
			TRESOR PUBLIC RECTIFIE	AFC RECTIFIE	TOTAL RESS. NLES RECTIFIEES	BILATERALE RECTIFIE	MULTILATERALE RECTIFIE	SOURCE	TYPE		TOTAL RESS. EXT RECTIFIE
	TOTAL		6.583.848.240	4.679.212.931	11.263.061.171	8.467.358.601	22.919.710.878			31.387.069.479	42.650.130.650
	MODERNISATION DE L'ADMINISTRATION CENTRALE		51.000.000	-	51.000.000	-	25.500.000			25.500.000	76.500.000
1114-1-12-50-17-	RECONSTRUCTION DES MINISTERES CLES ET DES ADMINISTRATIONS DECENTRALISEES	NATIONAL	-	-	-	-	-			-	-
1114-1-12-50-18-	REHABILITATION DE LA ROUTE THOMASSIN 32-LASOULE	OUEST	15.000.000	-	15.000.000	-	-			-	-
1114-1-12-50-23-	ROUTE DENTREE A CHANTAL	SUD	5.000.000	-	5.000.000	-	-			-	-
1114-1-12-50-24-	REHABILITATION DE LA VARIANTE PASSE BARADERES-BONHOMME-KATBI	RIPPES	16.000.000	-	16.000.000	-	-			-	-
1114-1-12-50-27-	EXPROPRIATION ET DEPLACEMENT DE RESEAUX	NATIONAL	15.000.000	-	15.000.000	-	-			-	-
1114-1-12-51-	PROGRAMME D'AMENAGEMENT ET DE DEVELOPPEMENT DES TERRITOIRES		-	-	-	50.000.000	-			50.000.000	50.000.000
	AMENAGEMENT ET DEVELOPPEMENT DES TERRITOIRES		-	-	-	50.000.000	-			50.000.000	50.000.000
1114-1-12-51-12-	AVENEMENT DU BORD DE MER DE LA VILLE DU CAP-HAITIEN	NORD	-	-	-	50.000.000	-			50.000.000	50.000.000
1114-1-12-52-	PROGRAMME DE RENOVATION URBAINE		771.809.698	73.500.000	845.309.698	845.555.204	794.080.000	PETROCARIBE	EMPRUNT	1.639.635.204	2.484.944.902
	RENOVATION DE L'URBAN		771.809.698	73.500.000	845.309.698	845.555.204	794.080.000			1.639.635.204	2.484.944.902
1114-1-12-52-01-	REHABILITATION DE LA ROUTE DE PERRES	OUEST	20.000.000	-	20.000.000	-	-			-	-
1114-1-12-52-13-	REHABILITATION DES RUES AU CAP-HAITIEN ET AUX ENVIRONS- PHASE 2	NORD	40.000.000	-	40.000.000	-	-			-	-
1114-1-12-52-17-	CONSTRUCTION VIADUC DELMASNAZON	OUEST	37.350.035	-	37.350.035	37.887.650	-	PETROCARIBE	EMPRUNT	37.887.650	75.237.685
1114-1-12-52-18-	CONSTRUCTION VIADUC MARINE HAITIENNE	OUEST	15.000.000	-	15.000.000	-	-			-	-
1114-1-12-52-19-	REHABILITATION ET ENTRETIEN DES RUES DANS LA ZONE METROPOLITAINE DE PORT-AU-PRINCE	OUEST	159.000.000	-	159.000.000	100.000.000	-	PETROCARIBE	EMPRUNT	100.000.000	259.000.000
1114-1-12-52-25-	CONSTRUCTION DE DEGRAVEURS EN AMONT DU DALOT BOIS NOUETTE ET CURAGE	OUEST	7.617.937	-	7.617.937	-	-			-	-
1114-1-12-52-28-	TRAVAUX DE RECONSTRUCTION DU PONT MEYOTTE	OUEST	1.228.086	-	1.228.086	-	-			-	-
1114-1-12-52-30-	TRAVAUX DE VORIE URBAINE DANS LA VILLE DE GROS MORNE	ARTIBONITE	5.000.000	-	5.000.000	-	-			-	-
1114-1-12-52-31-	REHABILITATION DE LA ROUTE DE TABARIE (INCLUANT DRAINAGE VERS LA RIVIERE GRISE)	OUEST	180.000.000	-	180.000.000	25.000.000	-	PETROCARIBE	EMPRUNT	25.000.000	205.000.000
1114-1-12-52-35-	REHABILITATION ROUTE MEYOTTE-FRERES	OUEST	15.000.000	-	15.000.000	70.000.000	-	PETROCARIBE	EMPRUNT	70.000.000	85.000.000
1114-1-12-52-38-	AMENAGEMENT D'INFRASTRUCTURES PHYSIQUES A PETIT-GOAVE (UCP)	OUEST	-	54.600.000	54.600.000	-	-			-	-
1114-1-12-52-39-	AMENAGEMENT D'INFRASTRUCTURES PHYSIQUES A GRAND-GOAVE (UCP)	OUEST	-	18.900.000	18.900.000	-	-			-	-
1114-1-12-52-41-	AMENAGEMENT INTEGRE DES QUARTIERS INFORMELS DE PORT AU PRINCE (UE ET AFD)	OUEST	-	-	-	362.813.040	-	FRANCE	DOV	362.813.040	362.813.040
1114-1-12-52-42-	REHABILITATION TRONCON PORT DE PAIX - PORT MARGOT PORT DE PAIX CARREFOUR 3 COTE DE FER ANSE A FOLEUR	NATIONAL	-	-	-	131.854.314	-	PETROCARIBE	EMPRUNT	131.854.314	131.854.314
1114-1-12-52-43-	REHABILITATION CARREFOUR DU PORT - JACIEL	SUD-EST	40.000.000	-	40.000.000	-	-			-	-
1114-1-12-52-44-	REHABILITATION DE LA ROUTE GROS MORNE PILATE	NATIONAL	8.000.000	-	8.000.000	-	-			-	-
1114-1-12-52-45-	TRAVAUX DE CONSTRUCTION DU PONT LAHAIE DAME MARIE	GRAND-ANSE	-	-	-	20.000.000	-	PETROCARIBE	EMPRUNT	20.000.000	20.000.000

LOI DE FINANCES RECTIFICATIVE
PROGRAMME D'INVESTISSEMENTS PUBLICS
DE L'EXERCICE 2016-2017

CODE	PROGRAMMES ET PROJETS	LOCALISATION	RESSOURCES NATIONALES			RESSOURCES EXTERNES				TOTAL PIP RECTIFIE	
			TRESOR PUBLIC RECTIFIE	AFC RECTIFIE	TOTAL RESSOURCES RECTIFIEES	BILATERALE RECTIFIE	MULTILATERALE RECTIFIE	SOURCE	TYPE		TOTAL RESSOURCES RECTIFIE
	TOTAL		6,583,848,240	4,679,212,931	11,263,061,171	8,467,538,691	22,919,710,878			31,387,069,479	42,650,130,650
1114-12-52-46	REHABILITATION DE LA ROUTE NEUF	OUEST	-	-	-	20,000,000	-	PETROCARIBE	EMPRUNT	20,000,000	20,000,000
1114-12-52-50	REHABILITATION DU PONT DU ARSANG ESTIME	GRAND-ANSE	-	-	-	-	50,000,000	BAI	DON	50,000,000	504,000,000
1114-12-52-52	ENTRETIEN ROUTE PETION VILLE LABOULE 12	OUEST	2,848,328	-	2,848,328	3,000,000	-	PETROCARIBE	EMPRUNT	3,000,000	5,848,328
1114-12-52-53	REHABILITATION ROUTE LABOULE 12 KENS COFF	OUEST	8,000,000	-	8,000,000	-	-	-	-	-	8,000,000
1114-12-52-54	EXTENSION LABOULE 12 KENS COFF	OUEST	2,200,795	-	2,200,795	-	-	-	-	-	2,200,795
1114-12-52-55	REHABILITATION DE LA ROUTE CAP LABADE (PRUI)	NORD	-	-	-	-	250,000,000	BAI	DON	250,000,000	290,000,000
1114-12-52-56	REHABILITATION ROUTE MIRAGONE/PETITE RIVIERE DE NIPPES	NIPPES	-	-	-	30,000,000	-	PETROCARIBE	EMPRUNT	30,000,000	30,000,000
1114-12-52-57	REHABILITATION DES RUES A FORT-LIBERTE	NORD-EST	2,000,000	-	2,000,000	2,000,000	-	PETROCARIBE	EMPRUNT	2,000,000	4,000,000
1114-12-52-58	REHABILITATION DES RUES A QUANANTHE	NORD-EST	3,000,000	-	3,000,000	-	-	-	-	-	3,000,000
1114-12-52-58-1	REHABILITATION DU TRONCON DE ROUTE ULAVOISON/REPOSCROIX DES SOUS-ETS	OUEST	187,000,000	-	187,000,000	43,000,000	-	PETROCARIBE	EMPRUNT	43,000,000	230,000,000
1114-12-52-70	RECONSTRUCTION RUES CODEV ET LIBERTE	NORD-EST	3,564,517	-	3,564,517	-	-	-	-	-	3,564,517
1114-12-52-71	REHABILITATION DE LA ROUTE DE DILMAS 19 (C/COLOMBI, LEONARD, NICASSE ...)	OUEST	35,000,000	-	35,000,000	-	-	-	-	-	35,000,000
1114-12-53	PROGRAMME DE MISE EN PLACE DU RESEAU DE TRANSPORT NATIONAL		528,152,635	837,497,526	1,365,650,161	1,830,000,000	7,514,127,130			9,344,127,130	10,709,777,292
	FINALISATION DU MAILLAGE ROUTIER NATIONAL		408,152,635	-	408,152,635	700,000,000	7,414,127,130			8,114,127,130	8,524,279,766
1114-12-53-11	REPARATION ET PROTECTION DE PONTS	NATIONAL	59,868,440	-	59,868,440	-	-	-	-	-	59,868,440
1114-12-53-13	CONSTRUCTION/REHABILITATION DU RESEAU ROUTIER DANS LE SUD ET LA GRAND-ANSE-SUD-HA L'018	NATIONAL	-	-	-	-	119,574,000	BID	DON	119,574,000	119,574,000
1114-12-53-14	APPEL AU SECTEUR TRANSPORTS EN HAUT (ARTIBONITE, GRAND-ANSE, OUEST, SUD SUD-EST-HA L'054)	NATIONAL	-	-	-	-	665,595,000	BID	DON	665,595,000	665,595,000
1114-12-53-15	REHABILITATION DE LA RNI (GOUVERNEMENT)	ARTIBONITE	-	-	-	-	712,384,815	BID	DON	712,384,815	712,384,815
1114-12-53-16	REHABILITATION DE LA RNI (ENNERY-PLAISANCE - CAUF COO, VAUDREUIL ...)	NATIONAL	-	-	-	-	544,266,253	BID	DON	544,266,253	644,266,253
1114-12-53-17	REHABILITATION DE LA ROUTE CROIX DES BOUQUETS-FONDS PARISIEN	NATIONAL	-	-	-	-	666,346,154	BID	DON	666,346,154	666,346,154
1114-12-53-20	REHABILITATION DE LA ROUTE CAYES-JEREMIE-A033178-201-SOURCE MPTIC	NATIONAL	-	-	-	300,000,000	-	PETROCARIBE	EMPRUNT	300,000,000	300,000,000
1114-12-53-21	REHABILITATION RIVIERE ST. RAPHAEL, BARRIERE BATTANT - PHASE 2. ST. RAPHAEL-DONON ET CARREFOUR MEMORABARRIERE BATTANT (AFD) CENTRE-NORD(CO FINANCEMENT UE) - SOURCE MPTIC	NORD	-	-	-	-	720,000,000	UE	DON	720,000,000	720,000,000
1114-12-53-23	CONSTRUCTION PONT HYPOLITE (PONT A L'EMBOUCHURE DE LA RIVIERE DU HAUT DU CAP)	NORD	8,000,000	-	8,000,000	-	-	-	-	-	8,000,000

LOI DE FINANCES RECTIFICATIVE
PROGRAMME D'INVESTISSEMENTS PUBLICS
DE L'EXERCICE 2016-2017

CODE	PROGRAMMES ET PROJETS	RESSOURCES NATIONALES				RESSOURCES EXTERNES				TOTAL PUP RECTIFIÉ	
		LOCALISATION	TRESOR PUBLIC RECTIFIÉ	AFC RECTIFIÉ	TOTAL RESS. NLES RECTIFIEES	BILATERALE RECTIFIÉ	MULTILATERALE RECTIFIÉ	SOURCE	TYPE		TOTAL RESS. EXT RECTIFIÉ
	TOTAL		6.583.848.240	4.679.212.931	11.263.061.171	8.467.388.601	22.919.710.878			31.387.669.479	42.650.138.650
1114-12-53-26	REHABILITATION ROUTE PETITE RIVIERE DE NIPPES/PETIT-TROU DE NIPPES	NIPPES	-	-	-	200.000.000	-	PETROCARIBE	EMPRUNT	200.000.000	200,000,000
1114-12-53-27	REHABILITATION TRONCON RN1 FREVONNEAUST MARCHIGOT (GONAVES). CONSTRUCTION BIGOT-CARREFOUR JOFFRE BIENHAC-RUE CLEREAU ET RN1- DE PONT PIERRE A BIGOT	ARTIBONTE	10.000.000	-	10.000.000	80.000.000	-	PETROCARIBE	EMPRUNT	80.000.000	90,000,000
1114-12-53-32	CONSTRUCTION D'UN PONT SUR LA RIVIERE MARGOT/PEREO	SUD-EST	-	-	-	20.000.000	-	PETROCARIBE	EMPRUNT	20.000.000	20,000,000
1114-12-53-33	CONSTRUCTION DU PONT DE ROSEAUX	GRAND'ANSE	25.000.000	-	25.000.000	50.000.000	-	PETROCARIBE	EMPRUNT	50.000.000	75,000,000
1114-12-53-34	CONSTRUCTION DU PONT DE VALDROGUE	GRAND'ANSE	25.000.000	-	25.000.000	50.000.000	-	PETROCARIBE	EMPRUNT	50.000.000	75,000,000
1114-12-53-35	CONSTRUCTION D'UN PONT SUR LA RIVIERE DES BARGES RELIANT ST LOUIS DU NORD A ANSE A FOLEUR	NORD-OUEST	60.000.000	-	60.000.000	-	-	UE	DCN	60,576,910	804,576,910
1114-12-53-39	REHABILITATION DES CONTOURNEMENTS DES VILLES DE LASCAHOBAS ET BELLAERE	CENTRE	-	-	-	-	-	-	-	-	6,666,667
1114-12-53-44	TRAVAUX DE RECONSTRUCTION DU PONT GENIS DE MANTES SUR YAXE OUANANTINE - CAFOUILLE	NORD-EST	6.666.667	-	6.666.667	-	-	-	-	-	6,666,667
1114-12-53-45	TRAVAUX DE RECONSTRUCTION DU PONT MALFETY SUR L'AXE ROUTIER DE LA RN6	NORD-EST	6.666.667	-	6.666.667	-	-	-	-	-	6,666,667
1114-12-53-46	TRAVAUX DE RECONSTRUCTION DU PONT SUR LA RIVIERE GUIHAUDEE	GRAND'ANSE	10.000.000	-	10.000.000	-	-	-	-	-	10,000,000
1114-12-53-47	TRAVAUX DE RECONSTRUCTION DU PONT SAINT-ANNE A ANSE A FOLEUR	NORD-OUEST	35.200.000	-	35.200.000	-	-	-	-	-	35,200,000
1114-12-53-50	CARREFOUR PLAINE DU NORD - CARREFOUR MORNE ROUGE RN1	NORD	10.000.000	-	10.000.000	-	-	-	-	-	10,000,000
1114-12-53-51	TRAVAUX PONTUELS D'ENTRETIEN DE LA ROUTE MARGOT/PEREO-BELLE ANSE	SUD-EST	3.337.542	-	3.337.542	-	-	-	-	-	3,337,542
1114-12-53-52	TRAVAUX PONTUELS D'ENTRETIEN DE LA ROUTE DE LA VALLEE - BANET	SUD-EST	7.588.631	-	7.588.631	-	-	-	-	-	7,588,631
1114-12-53-53	TRAVAUX FONCTUELS D'ENTRETIEN DE LA ROUTE CAILLON-BONNE FN -BARADERES	NATIONAL	4.884.358	-	4.884.358	-	-	-	-	-	4,884,358
1114-12-53-55	APPUI AU SECTEUR TRANSPORTS EN HAUTI-HAL-1054	NATIONAL	-	-	-	-	798.330.352	BID	DCN	798.330.352	736,330,352
1114-12-53-56	APPUI AU SECTEUR TRANSPORTS EN HAUTI-HAL-1059	NATIONAL	-	-	-	-	970.200.000	BID	DCN	970.200.000	970,200,000
1114-12-53-57	APPUI AU SECTEUR TRANSPORTS EN HAUTI-HAL-1079	NATIONAL	-	-	-	-	638.700.000	BID	DCN	638.700.000	938,700,000
1114-12-53-59	APPUI AU SECTEUR TRANSPORTS EN HAUTI-HAL-1089	NATIONAL	-	-	-	-	436.153.846	BID	DCN	436.153.846	436,153,846
1114-12-53-62	REHABILITATION DES TRONCONS DE ROUTE DANS LE DEPARTEMENT DU CENTRE	CENTRE	132.940.332	-	132.940.332	-	-	-	-	-	132,940,332
1114-12-53-63	REHABILITATION DE LA ROUTE DE FORT JACQUES	OUEST	3.000.000	-	3.000.000	-	-	-	-	-	3,000,000
AMLIORATION DE LA CIRCULATION URBAINE ET INTERURBAINE			-	837.497.526	837.497.526	80.000.000	-	PETROCARIBE	EMPRUNT	80.000.000	917,497,526
1114-12-53-66	CONSTRUCTION D'UN PONT SUR LA RIVIERE GAUCHE (Riv. Jemel-La vallee de Jemel)	SUD-EST	-	-	-	50.000.000	-	PETROCARIBE	EMPRUNT	50.000.000	50,000,000

LOI DE FINANCES RECTIFICATIVE
PROGRAMME D'INVESTISSEMENTS PUBLICS
DE L'EXERCICE 2016-2017

CODE	PROGRAMMES ET PROJETS	LOCALISATION	RESSOURCES NATIONALES			RESSOURCES EXTERNES				TOTAL PIP RECTIFIE	
			TRESOR PUBLIC RECTIFIE	AFC RECTIFIE	TOTAL RESS. NLES RECTIFIEES	BILATERALE RECTIFIE	MULTILATERALE RECTIFIE	SOURCE	TYPE		TOTAL RESS. EXT RECTIFIE
	TOTAL		6.583.848.240	4.679.212.931	11.263.061.171	8.467.386.001	22.919.710.878			31.397.069.479	42.650.130.650
1114-12-53-07	ENTRETIEN DE ROUTES INTERURBAINES	NATIONAL	-	429.584.471	429.584.471	-	-	-	-	-	429.584.471
1114-12-53-10	TRAVAUX ADDITIONNELS SUR PREYCIEREAU (SAINT-MARCO) - BIGOT (GONNAYES) - DRAINAGE DE PREYCIEREAU A SAINT-PIERRE	ARTIBONITE	-	-	-	30.000.000	-	-	PETROCARIBE	EMPRUNT	30.000.000
1114-12-53-11	ENTRETIEN DE ROUTES URBAINES	NATIONAL	-	184.107.630	184.107.630	-	-	-	-	-	184.107.630
1114-12-53-12	TRAVAUX PONCTUELS D'URGENCE	NATIONAL	-	223.805.425	223.805.425	-	-	-	-	-	223.805.425
	INTEGRATION ROUTIERE LOCALE		60.000.000	-	60.000.000	1.049.000.000	100.000.000	-	-	1.150.000.000	1.210.000.000
1114-12-53-13	REHABILITATION DE LA ROUTE JACQUEL LA VALLEE DE JACHEL	SUDEST	10.000.000	-	10.000.000	300.000.000	-	-	PETROCARIBE	EMPRUNT	300.000.000
1114-12-53-13	REHABILITATION DU TRONCON DE ROUTE A MORISSE CHIEN	NORD-OUEST	5.000.000	-	5.000.000	-	-	-	-	-	5.000.000
1114-12-53-19	EXPROPRIATION POUR LA REHABILITATION RD3	OUEST	10.000.000	-	10.000.000	750.000.000	-	-	JAPON	DON	750.000.000
1114-12-53-20	CONSTRUCTION DE DEUX NOUVEAUX PORTS SUR LA RIVIERE GRISSE AU NIVEAU DE RHI ET ROUTE NEUF	NATIONAL	35.000.000	-	35.000.000	-	-	-	-	-	35.000.000
1114-12-53-21	AMELIORATION DES ROUTES TERTIAIRES	NATIONAL	60.000.000	-	60.000.000	-	-	-	-	-	60.000.000
1114-12-53-22	REHABILITATION ET CONSTRUCTION DES INFRASTRUCTURES PORTUAIRES ET AEROPORTUAIRES	NORD-OUEST	30.000.000	-	30.000.000	-	-	-	-	-	30.000.000
1114-12-53-23	CONSTRUCTION DE DEBARCADERES A SAINT LOUIS DU NORD	SUD	30.000.000	-	30.000.000	-	-	-	-	-	30.000.000
1114-12-53-24	CONSTRUCTION DE DEBARCADERES A FAUCAULT		96.000.000	-	96.000.000	-	-	-	-	-	96.000.000
1114-12-54-1	PROGRAMME DE RENFORCEMENT DE L'ACCES AUX SERVICES DE SANTE		-	-	-	706.929.237	706.929.237	-	-	706.929.237	802.929.237
1114-12-54-10	LUTTE CONTRE LES MALADIES ENDEMIQUES ET LES EPIDEMIES		-	-	-	-	-	-	-	-	706.929.237
1114-12-54-10	EAU POTABLE ET ASSAINISSEMENT (EPA) VILLES INTERMEDIAIRES (I) - (ARTIBONITE, NORD, NORD-EST, NORD-OUEST, SUD, SUD-EST-HA-1, 003)	NATIONAL	-	-	-	80.388.000	-	-	BID	DON	80.388.000
1114-12-54-11	EAU POTABLE ET ASSAINISSEMENT (EPA) VILLES INTERMEDIAIRES (II) - (ARTIBONITE, NORD, NORD-EST, NORD-OUEST, SUD, SUD-EST-HA-1, 013)	NATIONAL	-	-	-	12.291.237	-	-	BID	DON	12.291.237
1114-12-54-15	TRAVAIL EAU POTABLE ET ASSAINISSEMENT POUR PORT-AU-PRINCE HA 1,004	OUEST	-	-	-	614.250.000	614.250.000	-	BID	DON	614.250.000
	RENFORCEMENT ET MISE EN PLACE DE SYSTEMES DE GESTION DE DECHETS SOLIDES		96.000.000	-	96.000.000	-	-	-	-	-	96.000.000
1114-12-54-17	INTERVENTION DANS LES ZONES FRAGILES (ASSAINISSEMENT)	NATIONAL	55.000.000	-	55.000.000	-	-	-	-	-	56.000.000
1114-12-55-24	EXTENSION DU RESEAU THOMASQUEBECERCA LA SOURCE	CENTRE	40.000.000	-	40.000.000	-	-	-	-	-	40.000.000
1114-12-55-12	PROGRAMME D'ACCROISSEMENT DE L'ELECTRICITE DU PAYS		14.090.250	-	14.090.250	92.947.500	1.025.047.485	-	-	1.117.994.985	1.132.085.235
	RENFORCEMENT DE LA CAPACITE DE PRODUCTION D'ENERGIE ELECTRIQUE		-	-	-	92.947.500	564.328.485	-	-	657.275.985	657.275.985
1114-12-55-12	REHABILITATION DE LA CENTRALE ELECTRIQUE DE PELICRE HA-1, 002	CENTRE	-	-	-	-	139.015.485	-	BID	DON	139.015.485

LOI DE FINANCES RECTIFICATIVE
PROGRAMME D'INVESTISSEMENTS PUBLICS
DE L'EXERCICE 2016-2017

CODE	PROGRAMMES ET PROJETS	LOCALISATION	RESSOURCES NATIONALES			RESSOURCES EXTERNES				TOTAL PIP RECTIFIE	
			TRESOR PUBLIC RECTIFIE	ANF RECTIFIE	TOTAL RESS. NLES RECTIFIEES	DILATERALE RECTIFIEE	MULTILATERALE RECTIFIEE	SOURCE	TYPE		TOTAL RESS. EXT RECTIFIEE
	TOTAL		6.583.848.240	4.679.212.931	11.263.061.171	8.467.358.601	22.919.710.878			31.387.069.579	42.650.130.650
1114-1-12-35-13	REHABILITATION DE LA CENTRALE ELECTRIQUE DE PELIGRE-MA-1-1033	CENTRE	-	-	-	-	425.313.000	BID	DON	425.313.000	425.313.000
1114-1-12-35-14	REHABILITATION DE LA CENTRALE HYDROELECTRIQUE DE PELIGRE	CENTRE	-	-	-	92.947.500	-	ALLEMAGNE	DON	92.947.500	92.947.500
	ACCROISSEMENT DE LA CAPACITE DE TRANSPORT D'ENERGIE ELECTRIQUE		-	-	-	-	-	-	-	-	-
1114-1-12-35-19	EXTENSION DE RESEAUX SUR GROS-MORNE, SAINT-MICHEL DE L'ATLAYE ET ENERY	ARTIBONITE	-	-	-	-	-	-	-	-	-
	ACCROISSEMENT DE LA CAPACITE DE DISTRIBUTION DE L'ENERGIE ELECTRIQUE		7.090.250	-	7.090.250	-	460.719.000	-	-	460.719.000	467.809.250
1114-1-12-35-36	REHABILITATION DU RESEAU DE DISTRIBUTION DE L'ELECTRICITE A PORT-AU-PRINCE HA - U1014	OUEST	-	-	-	-	20.475.000	BID	DON	20.475.000	20.475.000
1114-1-12-35-37	APPUI SUPPLEMENTAIRE AU RESEAU DE DISTRIBUTION D'ELECTRICITE A PORT-AU-PRINCE HA-1-1035	OUEST	-	-	-	-	440.244.000	BID	DON	440.244.000	440.244.000
1114-1-12-35-38	CONSTRUCTION D'UNE SOUS-STATION DE 20 MVA A PELIGRE POUR L'ALIMENTATION DE HICHS & BELLAVERE	CENTRE	7.090.250	-	7.090.250	-	-	-	-	-	7.090.250
	AMELIORATION DE LA COMMERCIALISATION DE L'ENERGIE ELECTRIQUE		7.000.000	-	7.000.000	-	-	-	-	-	7.000.000
1114-1-12-35-43	ACHEVEMENT DE L'ELECTRIFICATION DE LA COMMUNE DE CERCA CARVAAL	CENTRE	7.000.000	-	7.000.000	-	-	-	-	-	7.000.000
1114-2	SERVICES EXTERNES		37.500.001	-	37.500.001	700.000.000	-	-	-	700.000.000	737.500.001
1114-1-15	LABOR. NATIONAL DU BATIMENT ET DES TRAV. PUBL.		6.500.000	-	6.500.000	-	-	-	-	-	6.500.000
1114-2-15-50	PROGRAMME DE MODERNISATION DE L'ADMINISTRATION CENTRALE		1.500.000	-	1.500.000	-	-	-	-	-	1.500.000
	RENTREMENT INSTITUTIONNEL DE L'ADMINISTRATION DECENTRALE		1.500.000	-	1.500.000	-	-	-	-	-	1.500.000
1114-2-15-50-12	RECUPEREMENTS DU LNBP	OUEST	1.500.000	-	1.500.000	-	-	-	-	-	1.500.000
1114-2-15-51	PROGRAMME DE MISE EN VALEUR DES RESSOURCES MINERAIRES ET ENERGETIQUES		5.000.000	-	5.000.000	-	-	-	-	-	5.000.000
	METTRE EN VALEUR LES RESSOURCES MINIERES		5.000.000	-	5.000.000	-	-	-	-	-	5.000.000
1114-2-15-51-02	MICRO LOGAGE SINISQUE EXTENSION DE PORT AU PRINCE. SECTEURS 5 (23) K102	OUEST	5.000.000	-	5.000.000	-	-	-	-	-	5.000.000
1114-1-16	OFFICE NATIONAL DU CADASTRE		6.000.000	-	6.000.000	-	-	-	-	-	6.000.000
1114-2-16-50	PROGRAMME DE RENFORCEMENT DE LA JUSTICE ET DE LA SECURITE		6.000.000	-	6.000.000	-	-	-	-	-	6.000.000
	RESPECT DU DROIT A LA PROPRIETE		6.000.000	-	6.000.000	-	-	-	-	-	6.000.000
1114-2-16-50-11	MONTAGE D'UN SYSTEME D'INFORMATION CADASTRALE - CARREFOUR, CROIX-DES-BOUQUETS, PETON-VILLE, TABARRE, DELMAS ET JACQUEL SAINT MARC	OUEST	6.000.000	-	6.000.000	-	-	-	-	-	6.000.000
1114-1-17	SERVICES MARITIME ET DE NAVIGATION		5.000.000	-	5.000.000	-	-	-	-	-	5.000.000
1114-1-17-50	PROGRAMME DE MISE EN PLACE DU RESEAU DE TRANSPORT NATIONAL		5.000.000	-	5.000.000	-	-	-	-	-	5.000.000

LOI DE FINANCES RECTIFICATIVE
PROGRAMME D'INVESTISSEMENTS PUBLICS
DE L'EXERCICE 2016-2017

CODE	PROGRAMMES ET PROJETS	LOCALISATION	RESSOURCES NATIONALES		RESSOURCES EXTERNES				TOTAL PIP RECTIFIE	
			TRESOR PUBLIC RECTIFIE	AFC RECTIFIE	TOTAL RESS. NIES RECTIFIEES	BILATERALE RECTIFIE	MULTILATERALE RECTIFIE	SOURCE		TYPE
	TOTAL		6.583.848.240	4.679.212.931	11.263.061.171	8.467.258.601	22.919.710.878		31.387.069.879	42.650.130.650
	AMBIORATION DE LA CIRCULATION URBAINE ET INTERURBAINE		5.000.000	-	5.000.000	-	-	-	-	5.000.000
1114-2-19-50-11-	RECONSTRUCTION DE 5 PHARES	NATIONAL	5.000.000	-	5.000.000	-	-	-	-	5.000.000
1114-1-19-	BUREAU DES MINES ET DE L'ENERGIE		10.000.001	-	10.000.001	-	-	-	-	10.000.001
1114-1-19-50-	PROGRAMME DE MISE EN VALEUR DES RESSOURCES MINIERALES ET ENERGETIQUES		8.500.001	-	8.500.001	-	-	-	-	8.500.001
	METTRE EN VALEUR LES RESSOURCES MINIERES		1.500.000	-	1.500.000	-	-	-	-	1.500.000
1114-2-19-50-11-	PROMOTION ET RATIONALISATION DES MARAIS SALANTS DANS LES COMMUNES DE CARACOL, AQUIN (PHASE 1), BAE DE HEINE, CORIDON ET ANSE ROUGE (PHASE 2)	NATIONAL	1.000.000	-	1.000.000	-	-	-	-	1.000.000
1114-2-19-50-12-	MISE EN PLACE D'UN CADASTRE MINIER SUR LE TERRITOIRE (NORD, NORD-EST, CENTRE ET OUEST (PHASE 1); NORD-OUEST, NIPPEL, SUD, GRAND-ANSE, SUD-EST (Phase 2)	NATIONAL	500.000	-	500.000	-	-	-	-	500.000
	EXPLOITATION DURABLE DES CARRIERES		3.000.001	-	3.000.001	-	-	-	-	3.000.001
1114-2-19-50-13-	GESTION RATIONNELLE DES MATERIAUX DE CONSTRUCTION ET CONTROLE DES ACTIVITES MINIERES SUR LE TERRITOIRE (ZONE METROPOLITAINE DE PAP ET REGION NORD)	NATIONAL	1.500.000	-	1.500.000	-	-	-	-	1.500.000
1114-2-19-50-14-	INVENTAIRE ET VALORISATION DES SUBSTANCES NATURELLES ENTRANT DANS LA FABRICATION DU CIMENT	NATIONAL	1.500.001	-	1.500.001	-	-	-	-	1.500.001
	AMELIORATION DU BILAN ENERGETIQUE		4.000.000	-	4.000.000	-	-	-	-	4.000.000
1114-2-19-50-15-	REDUCTION DE LA MENACE SISMIQUE	NATIONAL	1.500.000	-	1.500.000	-	-	-	-	1.500.000
1114-2-19-50-17-	PROMOTION D'ENERGIE NOUVELLE	OUEST	1.500.000	-	1.500.000	-	-	-	-	1.500.000
1114-2-19-50-16-	DEVELOPPEMENT DES TECHNOLOGIES DE CONSERVATION ET DE SUBSTITUTION D'ENERGIE DANS LES MENAGES ET LES PETITES ENTREPRISES	OUEST	1.000.000	-	1.000.000	-	-	-	-	1.000.000
1114-2-19-51-	PROGRAMME DE MODERNISATION DE L'ADMINISTRATION CENTRALE		1.500.000	-	1.500.000	-	-	-	-	1.500.000
	REINFORCEMENT INSTITUTIONNEL DE L'ADMINISTRATION CENTRALE		1.500.000	-	1.500.000	-	-	-	-	1.500.000
1114-2-19-51-11-	RECONSTRUCTION DES LOCAUX DU BUREAU DES MINES ET DE L'ENERGIE	OUEST	1.500.000	-	1.500.000	-	-	-	-	1.500.000
1114-1-21-	CENTRE NATIONAL DES EQUIPEMENTS		-	-	-	700.000.000	-	-	700.000.000	700.000.000
1114-2-21-50-	PROGRAMME DE RENOVATION URBAINE		-	-	-	700.000.000	-	-	700.000.000	700.000.000
	RENOVATION DE L'URBAIN		-	-	-	700.000.000	-	-	700.000.000	700.000.000
1114-2-21-50-12-	REABILITATION DU TRONCON DE ROUTE CARREFOUR 44/COTE DE FER	SUPDET	-	-	-	700.000.000	-	-	700.000.000	700.000.000

LOI DE FINANCES RECTIFICATIVE
PROGRAMME D'INVESTISSEMENTS PUBLICS
DE L'EXERCICE 2016-2017

CODE	PROGRAMMES ET PROJETS	LOCALISATION	RESSOURCES NATIONALES			RESSOURCES EXTERNES				TOTAL PIP RECTIFIE	
			TRESOR PUBLIC RECTIFIE	AFC RECTIFIE	TOTAL RESS. NLES RECTIFIEES	BILATERALE RECTIFIE	MULTILATERALE RECTIFIE	SOURCE	TYPE		TOTAL RESS. EXT RECTIFIE
	TOTAL		6.583.848,240	4.679,212,931	11.263.061,171	8.467,358,601	22.919,710,878			31.87,069,479	42.650,130,650
1114-12-	DIRECTION NATIONALE DE L'EAU POTABLE ET DE L'ASSAINISSEMENT		10,000,000	-	10,000,000	-	-	-	-	-	10,000,000
1114-22-50-	PROGRAMME D'EXTENSION DES SERVICES D'ALIMENTATION EN EAU POTABLE ET D'ASSAINISSEMENT		10,000,000	-	10,000,000	-	-	-	-	-	10,000,000
	CONSTRUCTION ET REHABILITATION DE RESEAUX D'EAU POTABLE		-	-	-	-	-	-	-	-	-
1114-22-50-22-	REHABILITATION ET EXTENSION DES SAEP DE: TERRE NEUVE, GONAIVES, DUCLOS LESTER/DESUNES, LACHAPELLE	ARTIBONITE	-	-	-	-	-	-	-	-	-
	CONSTRUCTION ET REHABILITATION DE RESEAUX D'ASSAINISSEMENT		10,000,000	-	10,000,000	-	-	-	-	-	10,000,000
1114-22-50-20-	ENTRETIEN DU RESEAU DE DRAINAGE DE PORT-AU-PRINCE	OUEST	10,000,000	-	10,000,000	-	-	-	-	-	10,000,000
1115-	1115-112-50-11- MINISTRE DU COMMERCE ET DE L'INDUSTRIE (MCI)		108,500,000	-	108,500,000	-	905,562,000	-	-	905,562,000	1,014,062,000
	SERVICES INTERNES		108,500,000	-	108,500,000	-	905,562,000	-	-	905,562,000	1,014,062,000
1115-112-	DIRECTION GENERALE DES SERVICES INTERNES		1,000,000	-	1,000,000	-	-	-	-	-	1,000,000
1115-112-50-	PROGRAMME DE REVISION DU CADRE LEGAL		1,000,000	-	1,000,000	-	-	-	-	-	1,000,000
	MODERNISATION DU CADRE LEGAL DES AFFAIRES		1,000,000	-	1,000,000	-	-	-	-	-	1,000,000
1115-112-50-11-	MODERNISATION DU CADRE JURIDIQUE DES AFFAIRES	NATIONAL	1,000,000	-	1,000,000	-	-	-	-	-	1,000,000
1115-112-51-	PROGRAMME DE MODERNISATION DE L'ADMINISTRATION CENTRALE		12,500,000	-	12,500,000	-	-	-	-	-	12,500,000
	REINFORCEMENT INSTITUTIONNEL DE L'ADMINISTRATION CENTRALE		2,500,000	-	2,500,000	-	-	-	-	-	2,500,000
1115-112-51-12-	MODERNISATION ET DYNAMISATION DU SERVICE D'INSPECTION DE LA DIRECTION DU CONTROLE DE LA QUALITE ET DE LA PROTECTION DES CONSOMMATEURS (COCPQ) A PORT-AU-PRINCE	NATIONAL	2,500,000	-	2,500,000	-	-	-	-	-	2,500,000
	RELOCAMENT ET EQUIPEMENT DE L'ADMINISTRATION CENTRALE		10,000,000	-	10,000,000	-	-	-	-	-	10,000,000
1115-112-51-14-	APPUI AU DEVELOPPEMENT DES CAPACITES DE LA SUMP1	OUEST	10,000,000	-	10,000,000	-	-	-	-	-	10,000,000
1115-112-53-	PROGRAMME DE MISE EN PLACE D'UNE GOUVERNANCE ACTIVE POUR UNE CROISSANCE ECONOMIQUE ACCELEREE ET EQUILIBREE		-	-	-	-	659,295,000	-	-	659,295,000	659,295,000
	APPUI A L'INVESTISSEMENT PRIVE		-	-	-	-	659,295,000	-	-	659,295,000	659,295,000
1115-112-53-19-	DEVELOPPEMENT DU SECTEUR PRIVE VIA LA PROMOTION DE L'INVESTISSEMENT (PA-1-1078)	NATIONAL	-	-	-	-	688,420,000	BID	DON	688,420,000	688,420,000
1115-112-53-21-	PROMOTION DES INVESTISSEMENTS (PI 18/MEF)	NATIONAL	-	-	-	-	70,875,000	BID	DON	70,875,000	70,875,000

LOI DE FINANCES RECTIFICATIVE
PROGRAMME D'INVESTISSEMENTS PUBLICS
DE L'EXERCICE 2016-2017

CODE	PROGRAMMES ET PROJETS	LOCALISATION	RESSOURCES NATIONALES		RESSOURCES EXTERNES				TOTAL PIP RECTIFIE	
			TRESOR PUBLIC RECTIFIE	AFC RECTIFIE	TOTAL RES. NLES RECTIFIEES	BILATERALE RECTIFIE	MULTILATERALE RECTIFIE	SOURCE		TYPE
	TOTAL		6,583,848,240	4,679,212,931	11,263,061,171	4,679,212,931	22,919,710,878	4,679,212,931	31,587,069,479	42,650,130,650
1115-12-54-	PROGRAMME D'APPUI AU DEVELOPPEMENT INDUSTRIEL		95,000,000	-	95,000,000	-	246,267,000	-	246,267,000	341,267,000
	AMENAGEMENT DES ZONES INDUSTRIELLES/MAUFACTURIERES		95,000,000	-	95,000,000	-	246,267,000	-	246,267,000	341,267,000
1115-12-54-15-	MISE EN PLACE ET GESTION DE MICRO PARCS ET DE CENTRALES D'ACHAT ET DE DISTRIBUTION (PA-1-057)	NATIONAL	15,000,000	-	15,000,000	-	246,267,000	BIO	246,267,000	261,267,000
1115-12-54-19-	BATIMENTS INDUSTRIELS (MCI/SONAFI)	NATIONAL	80,000,000	-	80,000,000	-	-	-	-	80,000,000
1116-12-54-11-	MINISTRE DE L'ENVIRONNEMENT		99,012,723	-	99,012,723	-	-	-	-	99,012,723
1116-12-54-12-	SERVICES INTERNES		99,012,723	-	99,012,723	-	-	-	-	99,012,723
1116-12-54-13-	DIRECTION GENERALE DES SERVICES INTERNES		99,012,723	-	99,012,723	-	-	-	-	99,012,723
1116-12-54-14-	PROGRAMME DE GESTION DE L'ENVIRONNEMENT		23,000,000	-	23,000,000	-	-	-	-	23,000,000
1116-12-54-15-	GESTION ET DEVELOPPEMENT DES USAGES DU BOIS		23,000,000	-	23,000,000	-	-	-	-	23,000,000
1116-12-54-16-	CAMPAGNE NATIONALE DE REBOISEMENT	NATIONAL	23,000,000	-	23,000,000	-	-	-	-	23,000,000
1116-12-54-17-	PROGRAMME DE GESTION DES BASSINS VERSANTS		33,675,481	-	33,675,481	-	-	-	-	33,675,481
1116-12-54-18-	PROTECTION DES BASSINS VERSANTS		33,675,481	-	33,675,481	-	-	-	-	33,675,481
1116-12-54-19-	GESTION DES CRUES ET PROTECTION DE LA POPULATION CONTRE LES INONDATIONS-PHASE 2	NATIONAL	24,931,481	-	24,931,481	-	-	-	-	24,931,481
1116-12-54-20-	REHABILITATION ENVIRONNEMENTALE DES COMMUNES DE PETIT-TROU DE NIPPES. PLAISANCE DES NIPPES ET LE QUARTIER DE LEVRE	NIPPES	4,744,000	-	4,744,000	-	-	-	-	4,744,000
1116-12-54-21-	REHABILITATION ENVIRONNEMENTALE DE LA COMMUNE DE SAUT D'EAU	CENTRE	4,000,000	-	4,000,000	-	-	-	-	4,000,000
1116-12-54-22-	PROGRAMME DE MISE EN PLACE D'UNE GOUVERNANCE ACTIVE POUR UNE CROISSANCE ECONOMIQUE ACCELEREE ET EQUILIBREE		-	-	-	-	-	-	-	-
1116-12-54-23-	APPUI A L'INVESTISSEMENT PRIVE		-	-	-	-	-	-	-	-
1116-12-54-24-	REHABILITATION ENVIRONNEMENTALE DES COMMUNES DE SUD-EST ET DE LOUEST	NATIONAL	42,337,242	-	42,337,242	-	-	PETROCARIB E	EMPRUNT	42,337,242
1116-12-54-25-	PROGRAMME DE MODERNISATION DE L'ADMINISTRATION CENTRALE		42,337,242	-	42,337,242	-	-	-	-	42,337,242
1116-12-54-26-	REINFORCEMENT INSTITUTIONNEL DE L'ADMINISTRATION CENTRALE		42,337,242	-	42,337,242	-	-	-	-	42,337,242
1116-12-54-27-	LUTTE CONTRE LA POLLUTION URBAINE ET LA NUISANCE SONORE	OUEST	22,201,100	-	22,201,100	-	-	-	-	22,201,100
1116-12-54-28-	LUTTE CONTRE LE CHANGEMENT CLIMATIQUE	NATIONAL	1,000,000	-	1,000,000	-	-	-	-	1,000,000

LOI DE FINANCES RECTIFICATIVE
PROGRAMME D'INVESTISSEMENTS PUBLICS
DE L'EXERCICE 2016-2017

CODE	PROGRAMMES ET PROJETS	LOCALISATION	RESSOURCES NATIONALES			RESSOURCES EXTERNES				TOTAL PIP RECTIFIE	
			TRESOR PUBLIC RECTIFIE	AFC RECTIFIE	TOTAL BRESSANES RECTIFIES	BILATERALE RECTIFIE	MULTILATERALE RECTIFIE	SOURCE	TYPE		TOTAL BRESSANES RECTIFIE
	TOTAL		6.583.848,240	4.679.212,931	11.263.061,171	8.467.538,601	22.919.710,878			31.387.869,479	42.650.130,650
1115-1-12-54-20-	CAMPAGNE DE SENSIBILISATION ET DEDUCTION RELATIVE A L'ENVIRONNEMENT (PIS)	NATIONAL	19.136,142	-	19.136,142	-	-	-	-	-	19.136,142
1117	MINISTERE DU TOURISME		4.080,000	120,000,000	124,080,000	-	208,000,000			208,000,000	332,080,000
1117-1	SERVICES INTERNES		4.080,000	120,000,000	124,080,000	-	208,000,000			208,000,000	332,080,000
1117-1-12-	DIRECTION GENERALE DES SERVICES INTERNES		4.080,000	120,000,000	124,080,000	-	208,000,000			208,000,000	332,080,000
1117-1-12-50-	PROGRAMME DE MODERNISATION DE L'ADMINISTRATION CENTRALE		500,000	-	500,000	-	-			-	500,000
1117-1-12-50-	REINFORCEMENT INSTITUTIONNEL DE L'ADMINISTRATION CENTRALE		500,000	-	500,000	-	-			-	500,000
1117-1-12-50-18-	MISE EN PLACE DU BUREAU DES INDUSTRIES CREATIVES	OUEST	500,000	-	500,000	-	-			-	500,000
1117-1-12-51-	PROGRAMME D'APPUI AU DEVELOPPEMENT DU TOURISME		3.580,000	120,000,000	123,580,000	-	208,000,000			208,000,000	331,580,000
1117-1-12-51-44-	DEVELOPPEMENT DU TOURISME BALNEAIRE		3.580,000	120,000,000	123,580,000	-	208,000,000			208,000,000	331,580,000
1117-1-12-51-44-	PROMOTION DU TOURISME (PHASE II)	NATIONAL	-	120,000,000	120,000,000	-	-			-	120,000,000
1117-1-12-51-48-	AMENAGEMENT TOURISTIQUE DANS LE NORD-OUEST	NORD-OUEST	-	-	-	-	208,000,000	BN	BN	208,000,000	208,000,000
1117-1-12-51-42-	APPUI AU DEVELOPPEMENT DES PAE TOURISTIQUES	NATIONAL	580,000	-	580,000	-	-			-	580,000
1117-1-12-51-43-	RENOUVELLEMENT DES SITES TOURISTIQUES (SUD-EST, CENTRE, ARTOBONTE, GRAND-ANSE NORD, NORD-EST, SUD, NIFFES, OUEST)	NATIONAL	3,000,000	-	3,000,000	-	-			-	3,000,000
1117-1-12-51-43-	DEVELOPPEMENT D'UN RESEAU D'ECOTOURISME, D'ETIHOURLISME ET DE TOURISME D'AVEUTURE		-	-	-	-	-			-	-
1117-1-12-51-23-	AMENAGEMENT TOURISTIQUE DANS LA GRANDE-ANSE	GRAND-ANSE	-	-	-	-	-			-	-
12	SECTEUR POLITIQUE		232,200,200	-	232,200,200	-	88,400,000			88,400,000	320,600,200
1211	MINISTERE DE LA JUSTICE ET DE LA SECURITE PUBLIQUE (MISP)		50,000,000	-	50,000,000	-	-			-	50,000,000
1211-1	SERVICES INTERNES		-	-	-	-	-			-	-
1211-1-12-	DIRECTION GENERALE DES SERVICES INTERNES		-	-	-	-	-			-	-
1211-1-12-16-	POLICE NATIONALE D'HAUTI		50,000,000	-	50,000,000	-	-			-	50,000,000
1211-2-16-50-	PROGRAMME DE MODERNISATION DE L'ADMINISTRATION CENTRALE		50,000,000	-	50,000,000	-	-			-	50,000,000
1211-2-16-50-11-	REINFORCEMENT INSTITUTIONNEL DE L'ADMINISTRATION CENTRALE		-	-	-	-	-			-	-
1211-2-16-50-11-	REINFORCEMENT INSTITUTIONNEL DE L'ADMINISTRATION PENITENCIERE		-	-	-	-	-			-	-
1211-3-16-51-	PROGRAMME DE RENFORCEMENT DE L'ADMINISTRATION DE LA JUSTICE ET DE LA SECURITE	NATIONAL	50,000,000	-	50,000,000	-	-			-	50,000,000
	REINFORCEMENT DU RESEAU D'INFRASTRUCTURES DE MAINTIEN DE L'ORDRE		50,000,000	-	50,000,000	-	-			-	50,000,000

**LOI DE FINANCES RECTIFICATIVE
PROGRAMME D'INVESTISSEMENTS PUBLICS
DE L'EXERCICE 2016-2017**

CODE	PROGRAMMES ET PROJETS	LOCALISATION	RESSOURCES NATIONALES			RESSOURCES EXTERNES				TOTAL PIP RECTIFIE	
			TRESOR PUBLIC RECTIFIE	APC RECTIFIE	TOTAL RESS. NLES RECTIFIEES	BILATERALE RECTIFIE	MULTILATERALE RECTIFIE	SOURCE	TYPE		TOTAL RESS. EXT RECTIFIE
	TOTAL		6,583,848,240	4,679,212,931	11,263,061,171	8,467,388,681	22,919,710,878			31,987,069,479	42,650,130,050
1214-2-16-81-11	APPUILA PNA RENFORCEMENT DES CAPACITES D'INTERVENTION DE LA POLICE NATIONALE (PNA)	NATIONAL	30,000,000	-	30,000,000	-	-	-	-	-	30,000,000
1214-2-16-81-14	FORMATION INITIALE ET PERFECTIONNEMENT DES CADRES DE LA POLICE NATIONALE (DHARTI/23261-201)	OUEST	20,000,000	-	20,000,000	-	-	-	-	-	20,000,000
1212	MINISTERE DES HAITIENS VIVANTS A L'ETRANGER		-	-	-	-	-	-	-	-	-
1212-1	SERVICES INTERNES		-	-	-	-	-	-	-	-	-
1212-1-12-1	DIRECTION GENERALE DES SERVICES INTERNES		-	-	-	-	-	-	-	-	-
1212-1-12-50	PROGRAMME DE MODERNISATION DE L'ADMINISTRATION CENTRALE		-	-	-	-	-	-	-	-	-
1212-1-12-50-14	REINFORCEMENT INSTITUTIONNEL DE L'ADMINISTRATION CENTRALE		-	-	-	-	-	-	-	-	-
1212-1-12-50-14-1	MISE EN PLACE D'UN PROGRAMME D'APPUILA COOPERATION AU DEVELOPPEMENT - POLET FINANCEMENT DU DEVELOPPEMENT REGIONAL	NATIONAL	-	-	-	-	-	-	-	-	-
1215	LA PRIMATURE		77,131,873	-	77,131,873	-	-	-	-	-	77,131,873
1215-1	SERVICES INTERNES		71,131,873	-	71,131,873	-	-	-	-	-	71,131,873
1215-1-12	ADMINISTRATION GENERALE		71,131,873	-	71,131,873	-	-	-	-	-	71,131,873
1215-1-12-50	PROGRAMME DE MODERNISATION DE L'ADMINISTRATION CENTRALE		71,131,873	-	71,131,873	-	-	-	-	-	71,131,873
1215-1-12-50-1	REINFORCEMENT INSTITUTIONNEL DE L'ADMINISTRATION CENTRALE		71,131,873	-	71,131,873	-	-	-	-	-	71,131,873
1215-1-12-50-23	APPUILA LUGLBP	OUEST	68,998,518	-	68,998,518	-	-	-	-	-	68,998,518
1215-1-12-50-35	ATELIERS DE FORMATION DES AGENTS DU SYSTEME JUDICIAIRE ET DE LA POLICE SUR LA PROCEDURE LEGALE DE LUTTE CONTRE LA DROGUE	OUEST	2,133,355	-	2,133,355	-	-	-	-	-	2,133,355
1215-2	SERVICES EXTERNES		6,000,000	-	6,000,000	-	-	-	-	-	6,000,000
1215-1-19	COMMISSION NATIONALE DE PASSATION DE MARCHES		6,000,000	-	6,000,000	-	-	-	-	-	6,000,000
1215-1-19-50	PROGRAMME DE MODERNISATION DE L'ADMINISTRATION CENTRALE		6,000,000	-	6,000,000	-	-	-	-	-	6,000,000
1215-1-19-50-1	REINFORCEMENT INSTITUTIONNEL DE L'ADMINISTRATION CENTRALE		6,000,000	-	6,000,000	-	-	-	-	-	6,000,000
1215-2-19-50-14	CONSTRUCTION D'UN NOUVEAU LOCAL POUR LA CNMP	OUEST	5,000,000	-	5,000,000	-	-	-	-	-	5,000,000
1215-2-19-50-16	FORMATION EN PASSATION DE MARCHES PUBLICS POUR DES PROFESSIONNELS ET CADRES DE LA REGION METROPOLITAINE	OUEST	1,000,000	-	1,000,000	-	-	-	-	-	1,000,000
1216	MINISTERE DE L'INTERIEUR ET DES COLLECTIVITES TERRITORIALES		105,068,327	-	105,068,327	-	-	-	-	-	105,068,327
1216-1	SERVICES INTERNES		105,068,327	-	105,068,327	-	-	-	-	-	105,068,327
1216-1-12	DIRECTION GENERALE DES SERVICES INTERNES		105,068,327	-	105,068,327	-	-	-	-	-	105,068,327

**LOI DE FINANCES RECTIFICATIVE
PROGRAMME D'INVESTISSEMENTS PUBLICS
DE L'EXERCICE 2016-2017**

CODE	PROGRAMMES ET PROJETS	LOCALISATION	RESSOURCES NATIONALES			RESSOURCES EXTERNES				TOTAL PIP RECTIFIE	
			TRESOR PUBLIC RECTIFIE	AFC RECTIFIE	TOTAL RESS. NLES RECTIFIEES	BILATERALE RECTIFIE	MULTILATERALE RECTIFIE	SOURCE	TYPE		TOTAL RESS. EXT RECTIFIE
	TOTAL		6.593.948.240	4.679.212.931	11.263.061.171	8.467.358.601	22.919.710.978			31.387.069.479	42.650.130.650
1311-1-12-51-1	PROGRAMME DE RENFORCEMENT DE L'ENSEIGNEMENT SUPERIEUR ET DE LA FORMATION PROFESSIONNELLE ET TECHNIQUE		51.000.000	-	51.000.000	35.376.569	2.407.104.000			2.442.480.569	2.493.480.569
	MISE EN PLACE DES RESEAUX REGIONAUX DE CENTRES DE FORMATION PROFESSIONNELLE ET TECHNIQUE		-	-	-	-	2.407.104.000			2.407.104.000	2.407.104.000
1311-1-12-51-14	ACCROISSEMENT DE L'ACCES A L'EDUCATION DE QUALITE (IIA-LI 077)	NATIONAL	-	-	-	-	1.322.975.000	BID	DOON	1.322.975.000	1.752.975.000
1311-1-12-51-15	ACCROISSEMENT DE L'ACCES A L'EDUCATION DE QUALITE (IIA-LI 080)	NATIONAL	-	-	-	-	654.128.000	BID	DOON	654.128.000	654.129.000
	MISE EN PLACE DE CENTRES DANS LES POLES REGIONAUX DE DEVELOPPEMENT		51.000.000	-	51.000.000	35.376.569	-			35.376.569	86.376.569
1311-1-12-51-19	CONSTRUCTION ET EQUIPEMENT DU CAMPUS DE L'UNIVERSITE PUBLIQUE DU NORD-OUEST	NORD-OUEST	4.000.000	-	4.000.000	-	-			-	4.000.000
1311-1-12-51-20	CONSTRUCTION ET EQUIPEMENT DU CAMPUS DE L'UNIVERSITE PUBLIQUE DU SUD-EST	SUD-EST	4.000.000	-	4.000.000	-	-			-	4.000.000
1311-1-12-51-21	CONSTRUCTION D'UN BATIMENT POUR LE CAMPUS DE L'UNIVERSITE PUBLIQUE DE L'ARTIBONTE AUX GOMMES	ARTIBONTE	4.000.000	-	4.000.000	-	-			-	4.000.000
1311-1-12-51-22	CONSTRUCTION DU BATIMENT DEVANT LOGER L'ECOLE NORMALE SUPERIEURE	OUEST	29.000.000	-	29.000.000	-	-			-	29.000.000
1311-1-12-51-23	CONSTRUCTION ET EQUIPEMENT DU CAMPUS DE L'UNIVERSITE PUBLIQUE DU CENTRE	CENTRE	5.000.000	-	5.000.000	-	-			-	5.000.000
1311-1-12-51-26	CONSTRUCTION ET EQUIPEMENT DU CAMPUS DE L'UNIVERSITE PUBLIQUE DES NIPES	NIPES	5.000.000	-	5.000.000	-	-			-	5.000.000
1311-1-12-51-27	CONSTRUCTION DU LYCEE FRANCOIS CAPOIS DE CHANSSOLE	NORD-OUEST	-	-	-	35.376.569	-	PETROCARBE	EMPRUNT	35.376.569	35.376.569
1311-1-12-53	PROGRAMME D'AUGMENTATION DE L'ACCES A L'EDUCATION PRESCOLAIRE, FONDAMENTALE ET SECONDAIRE		343.105.300	2.099.946.841	2.443.052.141	140.000.000	4.912.670.052			5.052.670.052	7.495.722.193
	MISE EN PLACE DES ECOLES FONDAMENTALES DANS LES SECTIONS COMMUNALES		325.105.300	2.099.946.841	2.425.052.141	-	4.912.670.052			4.912.670.052	7.337.722.193
1311-1-12-53-1b	APPUI A LA MISE EN OEUVRE DU PLAN OPERATIONNEL DE L'EDUCATION ET DE LA REFORME (PAES)- (IIA-LI 069)	NATIONAL	-	-	-	-	333.950.000	BID	DOON	333.950.000	333.950.000
1311-1-12-53-1b	SCOLARISATION DES ENFANTS (FONDS NATIONAL POUR L'EDUCATION + TERCEP)	NATIONAL	300.105.300	2.099.946.841	2.400.052.141	-	-			-	2.400.052.141
1311-1-12-53-21	EDUCATION POUR TOUS (P3a0 2 BNP 124134)	NATIONAL	-	-	-	-	104.000.000	BM	DOON	104.000.000	104.000.000
1311-1-12-53-24	APPUI A L'AMELIORATION DE LA FOURNITURE DES SERVICES DE CANTINES SCOLAIRES	NATIONAL	-	-	-	-	4.381.370.052	PAI	DOON	4.381.370.052	4.361.370.052
1311-1-12-53-27	EXTENSION DU NOUVEAU SECONDAIRE DANS LES DEPARTEMENTS	NATIONAL	10.000.000	-	10.000.000	-	-			-	10.000.000
1311-1-12-53-33	ACCROISSEMENT DE L'ACCES A L'EDUCATION DE QUALITE (IIA-LI 049)	NATIONAL	-	-	-	-	113.400.000	BID	DOON	113.400.000	113.400.000
1311-1-12-53-47	ETUDE POUR LA CONSTRUCTION, EQUIPEMENT DU LYCEE DE TERRIER ROUGE	NORD-EST	15.000.000	-	15.000.000	-	-			-	15.000.000
	MISE EN PLACE DES ECOLES FONDAMENTALES DANS LES SECTIONS COMMUNALES		18.000.000	-	18.000.000	140.000.000	-			140.000.000	158.000.000
1311-1-12-53-50	CONSTRUCTION ET EQUIPEMENT DU LYCEE REINE THEODORE DE OUAHAIRTHE	NORD-EST	-	-	-	45.000.000	-	PETROCARBE	EMPRUNT	45.000.000	45.000.000

LOI DE FINANCES RECTIFICATIVE
PROGRAMME D'INVESTISSEMENTS PUBLICS
DE L'EXERCICE 2016-2017

CODE	PROGRAMMES ET PROJETS	LOCALISATION	RESSOURCES NATIONALES			RESSOURCES EXTERNES				TOTAL PIP RECTIFIE	
			TRESOR PUBLIC RECTIFIE	AFC RECTIFIE	TOTAL RESS.NLES RECTIFIEES	BILATERALE RECTIFIE	MULTILATERALE RECTIFIE	SOURCE	TYPE		TOTAL RESS.EXT RECTIFIE
	TOTAL		6.583.848.240	4.679.212.931	11.263.061.171	8.467.358.601	22.919.710.878			31.387.069.479	42.650.130.650
1311-1-12-53-52-	ETUDE POUR LA CONSTRUCTION ET L'EQUIPEMENT DU LYCEE D'ARRIQUEL	SUD	3.000.000	-	3.000.000	-	-	-	-	-	3.000.000
1311-1-12-53-54-	ETUDE POUR LA CONSTRUCTION ET L'EQUIPEMENT DU LYCEE GEORGES ET ANTOINE IZEMERY	OUEST	4.000.000	-	4.000.000	-	-	-	-	-	4.000.000
1311-1-12-53-55-	ETUDE POUR LA CONSTRUCTION ET L'EQUIPEMENT DU LYCEE LES PECHES	NORD-EST	-	-	-	45.000.000	-	-	PETROCARIBE	EMPRUNT	45.000.000
1311-1-12-53-56-	CONSTRUCTION LYCEE NATIONALE DE SAINT MICHEL DE L'ATLANTIQUE	ARTIBONITE	-	-	-	25.000.000	-	-	PETROCARIBE	EMPRUNT	25.000.000
1311-1-12-53-57-	CONSTRUCTION LYCEE NATIONALE DE CAVALLON	SUD	-	-	-	25.000.000	-	-	PETROCARIBE	EMPRUNT	25.000.000
1311-1-12-53-58-	ETUDE POUR LA CONSTRUCTION ET L'EQUIPEMENT DU LYCEE NATIONAL DU TROU DU NORD	NORD-EST	7.000.000	-	7.000.000	-	-	-	-	-	7.000.000
1311-1-12-53-59-	ETUDE POUR LA CONSTRUCTION ET L'EQUIPEMENT DU LYCEE NATIONAL DE VERETTES	ARTIBONITE	4.000.000	-	4.000.000	-	-	-	-	-	4.000.000
1311-2	SERVICES EXTERNES		-	-	-	-	-	-	-	-	-
1311-1-17-	INSTITUT NATIONAL DE FORMATION PROFESSIONNELLE		-	-	-	-	-	-	-	-	-
1311-1-17-50-	PROGRAMME DE MODERNISATION DE L'ADMINISTRATION CENTRALE		-	-	-	-	-	-	-	-	-
	REINFORCEMENT INSTITUTIONNEL DE L'ADMINISTRATION CENTRALE		-	-	-	-	-	-	-	-	-
1311-2-17-50-11-	MISE EN OEUVRE D'AXIONS DE DEVELOPPEMENT DE LA FORMATION PROFESSIONNELLE	NATIONAL	-	-	-	-	-	-	-	-	-
1312	MINISTERE DES AFFAIRES SOCIALES ET DU TRAVAIL		404.000.000	-	404.000.000	-	166.920.000	-	-	166.920.000	570.920.000
1312-1	SERVICES INTERNES		404.000.000	-	404.000.000	-	166.920.000	-	-	166.920.000	570.920.000
1312-1-12-	DIRECTION GENERALE DES SERVICES INTERNES		404.000.000	-	404.000.000	-	166.920.000	-	-	166.920.000	570.920.000
1312-1-12-52-	PROGRAMME D'ORGANISATION DE LA SOLIDARITE SOCIALE		4.000.000	-	4.000.000	-	-	-	-	-	4.000.000
	CONSTRUIRE UN ATELIER DE TRAVAIL PROTEGE DANS CHAQUE POLE LOCAL DE DEVELOPPEMENT		-	-	-	-	-	-	-	-	-
1312-1-12-53-11-	IMPLANTATION D'UN VILLAGE ARTISANAL AU CAP-HAITIEN	NORD	-	-	-	-	-	-	-	-	-
	CONSTRUIRE UN CENTRE D'ACCUEIL POUR PERSONNES DEPENDANTES DANS CHAQUE POLE LOCAL DE DEVELOPPEMENT		4.000.000	-	4.000.000	-	-	-	-	-	4.000.000
1312-1-12-53-22-	CONSTRUCTION D'UN CENTRE D'ACCUEIL AUX PERSONNES DEPENDANTES DANS CHAQUE POLE LOCAL DE DEVELOPPEMENT	NATIONAL	4.000.000	-	4.000.000	-	-	-	-	-	4.000.000
1312-1-12-53-	PROGRAMME DE MISE EN PLACE D'UN SYSTEME D'ASSURANCE SOCIALE POUR TOUTS LES TRAVAILLEURS		400.000.000	-	400.000.000	-	-	-	-	-	400.000.000
	EXTENSION DE L'ASSURANCE SOCIALE A TOUTS LES TRAVAILLEURS		400.000.000	-	400.000.000	-	-	-	-	-	400.000.000
1312-1-12-53-14-	LUTTE CONTRE LA PAUVRETE ET L'EXCLUSION SOCIALE	NATIONAL	400.000.000	-	400.000.000	-	-	-	PETROCARIBE	EMPRUNT	400.000.000
1312-1-12-54-	PROGRAMME D'ACCROISSEMENT DE L'ACCES AU LOGEMENT		-	-	-	-	166.920.000	-	-	166.920.000	166.920.000

LOI DE FINANCES RECTIFICATIVE
PROGRAMME D'INVESTISSEMENTS PUBLICS
DE L'EXERCICE 2016-2017

CODE	PROGRAMMES ET PROJETS	LOCALISATION	RESSOURCES NATIONALES			RESSOURCES EXTERNES				TOTAL RESS. EXT RECTIFIE	TOTAL PIP RECTIFIE
			TRESOR PUBLIC RECTIFIE	AFC RECTIFIE	TOTAL RESS. NLES RECTIFIEES	BILATERALE RECTIFIE	MULTILATERALE RECTIFIE	SOURCE	TYPE		
	TOTAL		6.583.848,240	4.679.212,931	11.263.061,171	8.467,586,001	22.919,710,878			31.387,089,479	42.650.130,650
	APPUI AU RELOGEMENT DES PERSONNES SINISTREES		-	-	-	-	166,920,000			166,920,000	166,920,000
1312-1-12-54-13	RECONSTRUCTION DE LOGEMENTS DANS LES QUARTIERS DEFAVORISES DE PORT- AU-FRANCE (PREKAD) BNP/1280508/9AD	OUEST	-	-	-	-	166,920,000			166,920,000	166,920,000
1313	MINISTRE DE LA SANTE PUBLIQUE ET DE LA POPULATION		267,549,565	49,910,746	312,460,310	85,000,000	780,000,000			865,000,000	1,177,460,310
1313-1	SERVICES INTERNES		267,549,565	49,910,746	312,460,310	85,000,000	780,000,000			865,000,000	1,177,460,310
1313-1-12	DIRECTION GENERALE DES SERVICES INTERNES		262,549,565	49,910,746	312,460,310	85,000,000	780,000,000			865,000,000	1,177,460,310
1313-1-12-50	PROGRAMME D'AUGMENTATION DE L'ACCES AUX SERVICES DE SANTÉ		231,940,921	-	231,940,921	85,000,000	780,000,000			865,000,000	1,096,940,921
	MISE EN PLACE DES CENTRES HOSPITALIERS UNIVERSITAIRES (CJUD) DANS LES TROIS GRANDS TOUTS REGIONAUX DE DEVELOPPEMENT		8,000,000	-	8,000,000	85,000,000	-			85,000,000	93,000,000
1313-1-12-50-13	CONSTRUCTION ET REHABILITATION D'HOPITAUX (HIEH, ST MICHEL DE JACHEL SIBRI COSTANT DE MARTISSANT, HOP. SANS FIL, CENTRE DE TRAUMA, HOP. DE BOU REPOS, FORT-DE-PAIX, CHAMARRITE...)	NATIONAL	-	-	-	85,000,000	-			85,000,000	85,000,000
1313-1-12-50-14	MISE EN PLACE D'UN CENTRE AMULANCIER REGIONAL DANS LE GRAND SUD (Phase 1 sur budget 2013-2014)	SUD	6,000,000	-	6,000,000	-	-			-	6,000,000
1313-1-12-50-15	MISE EN PLACE D'UN POSTE DE TRANSFUSION SANGUINE A MIRAGOANE (Phase 2)	NIPPES	2,000,000	-	2,000,000	-	-			-	2,000,000
	MISE EN PLACE DES HOPITAUX DE REFERENCE DANS LES POLES REGIONAUX DE DEVELOPPEMENT		25,000,000	-	25,000,000	-	-			-	25,000,000
1313-1-12-50-20	CONSTRUCTION DU ICR DE OUANAMITIE (CONTRIBUTION DE L'ETAT AU FINANCEMENT DU MEXIQUE)	NORD-EST	20,000,000	-	20,000,000	-	-			-	20,000,000
1313-1-12-50-21	RENOUVELLEMENT DE LA CHIRURGIE ET MEDICINE INTERNE DE L'HOPITAL, IMMACULEE CONCEPTION DES CAYES	SUD	5,000,000	-	5,000,000	-	-			-	5,000,000
	MISE EN PLACE DES HOPITAUX COMMUNAUTAIRES DANS LES POLES LOCAUX DE DEVELOPPEMENT		43,000,000	-	43,000,000	-	-			-	43,000,000
1313-1-12-50-24	TRANSFORMATION DU CDI DE ANSE A YEAOUEN ICR (Phase 1 sur budget 2013-2014)	NIPPES	3,000,000	-	3,000,000	-	-			-	3,000,000
1313-1-12-50-25	FINALISATION CONSTRUCTION/REHABILITATION D'INFRASTRUCTURES SANTAIRES A CAYES (BOUCIETS ET JEAN PABEL ET CARACOL (bilanço de projet 10 ICR et de Caracol 2013-2014, HOPITAL, Immaculee Conception des cayes (chirurgie et medecine Interne, St Agnes de Beaumont, Grande Saline))	NATIONAL	40,000,000	-	40,000,000	-	-			-	40,000,000
	MISE EN PLACE DES CENTRES DE SANTE AVEC LITS DANS LES COMMUNES		7,000,000	-	7,000,000	-	-			-	7,000,000
1313-1-12-50-31	CONSTRUCTION HOPITAL CALA TIBURON (Phase 1 sur budget 2013-2014)	SUD	4,000,000	-	4,000,000	-	-			-	4,000,000
1313-1-12-50-33	CONSTRUCTION CSI, TROIS PALMISTES + PETITE MATERNITE-BOIS-VALLIERES (Phase 1 sur budget 2013-2014)	NORD-EST	3,000,000	-	3,000,000	-	-			-	3,000,000
	MISE EN PLACE DES CENTRES DE SANTE SANS LIT DANS LES SECTIONS COMMUNALES		67,000,000	-	67,000,000	-	-			-	67,000,000
1313-1-12-50-36	CONSTRUCTION CSI - Phase 1 (Cocotte, Nord, Nord-est, Nord-ouest, Nippes, Sud, Sud -est, Grande Anse, Ardebonne) (Phase 1 sur budget 2012-2013 et Phase 2 sur budget 2013- 2014)	NATIONAL	28,000,000	-	28,000,000	-	-			-	28,000,000
1313-1-12-50-41	CONSTRUCTION D'UN CSI - A CORAIL SOULT - MARIGOT - PHASE 2 ET 3	SUD-EST	10,000,000	-	10,000,000	-	-			-	10,000,000

LOI DE FINANCES RECTIFICATIVE
PROGRAMME D'INVESTISSEMENTS PUBLICS
DE L'EXERCICE 2016-2017

CODE	PROGRAMMES ET PROJETS	LOCALISATION	RESSOURCES NATIONALES			RESSOURCES EXTERNES				TOTAL PIP RECTIFIE	
			TRESOR PUBLIC RECTIFIE	AFC RECTIFIE	TOTAL RESS. NLES RECTIFIEES	BILATERALE RECTIFIE	MULTILATERALE RECTIFIE	SOURCE	TYPE		TOTAL RESS. EXT RECTIFIE
	TOTAL		6.583.848.240	4.679.212.931	11.263.061.171	8.467.358.601	22.919.710.878			31.387.069.479	42.650.130.650
1315-112-50-15	MISE EN PLACE D'UN SYSTEME DE TECHNOLOGIE DE L'INFORMATION	OUEST	-	-	-	-	-	-	-	-	-
1315-112-51	PROGRAMME DE DEVELOPPEMENT DE L'ACTION CIVIQUE DU SPORT DES LOISIRS ET DE LA JEUNESSE		3.000.000	-	3.000.000	-	-	-	-	-	3.000.000
	PROMOTION ET DEVELOPPEMENT DU SPORT DE HAUT NIVEAU		-	-	-	-	-	-	-	-	-
1315-112-51-11	INCLUSION SOCIALE PAR LE BIAS DE LA PRATIQUE SPORTIVE/FOOTBALL-PHISE 3. FORMATION DE 22 JOUEURS AU BRESIL	OUEST	-	-	-	-	-	-	-	-	-
	MISE EN PLACE DE CENTRES MULTI SPORTS ET DE LOISIRS DANS LES POLES LOCAUX DE DEVELOPPEMENT		-	-	-	-	-	-	-	-	-
1315-112-51-12	CREATION D'UN CENTRE COMMUNAUTAIRE DE LOISIRS ET D'ANIMATION SOCIO-CULTUREL AU CAP-HAITIEN, AUX CAYES ET A PORT-AU-PRINCE	NATIONAL	-	-	-	-	-	-	-	-	-
	DEVELOPPEMENT DU SPORT SCOLAIRE ET MUNICIPAL ET PROMOTION DU SPORT POUR TOUS		-	-	-	-	-	-	-	-	-
1315-112-51-15	INFRASTRUCTURES SPORTIVES (SPORTS POUR CHANGEMENT, 10 TERRAINS DE SPORTS)	NATIONAL	-	-	-	-	-	-	-	-	-
	DEVELOPPEMENT DES JEUX HANDISPORTS		-	-	-	-	-	-	-	-	-
1315-112-51-17	REINFORCEMENT DE LA PRATIQUE SPORTIVE DES PERSONNES EN SITUATION D'HANDICAP A TRAVERS LE PAYS "HANDISPORT"- ETUDES	NATIONAL	-	-	-	-	-	-	-	-	-
	PROTECTION ET DEVELOPPEMENT DE LA JEUNESSE		3.000.000	-	3.000.000	-	-	-	-	-	3.000.000
1315-112-51-20	DEVELOPPEMENT DES TALENTS CACHES DES JEUNES EN SITUATION DE VULNERABILITE SUR LE TERRITOIRE NATIONAL (WEEK END DES JEUNES)	NATIONAL	3.000.000	-	3.000.000	-	-	-	-	-	3.000.000
14	SECTEUR CULTUREL		62.661,054	-	62.661,054	-	-	-	-	-	62.661,054
1411	MINISTRE DES CULTES		3.000.000	-	3.000.000	-	-	-	-	-	3.000.000
1411-1	SERVICES INTERNES		3.000.000	-	3.000.000	-	-	-	-	-	3.000.000
1411-1-12	DIRECTION GENERALE DES SERVICES INTERNES		3.000.000	-	3.000.000	-	-	-	-	-	3.000.000
1411-1-12-50	PROGRAMME DE PROTECTION ET DE VALORISATION DES BIENS CULTURELS ET DE SOUTIEN A LA CREATION CULTURELLE		3.000.000	-	3.000.000	-	-	-	-	-	3.000.000
	MISE EN OEUVRE D'UN PLAN DE PROTECTION ET DE VALORISATION DES BIENS CULTURELS		3.000.000	-	3.000.000	-	-	-	-	-	3.000.000
1411-1-12-50-11	PROTECTION DU PATRIMOINE CULTUREL HAITIEN A TRAVERS LE SECTEUR RELIGIEUX ET LES ASSOCIATIONS PHILOSOPHIQUES	OUEST	3.000.000	-	3.000.000	-	-	-	-	-	3.000.000
1412	MINISTRE DE LA CULTURE		53.661,054	-	53.661,054	-	-	-	-	-	53.661,054
1412-1	SERVICES INTERNES		16.000.000	-	16.000.000	-	-	-	-	-	16.000.000
1412-1-12	DIRECTION GENERALE DES SERVICES INTERNES		16.000.000	-	16.000.000	-	-	-	-	-	16.000.000
1412-1-12-50	PROGRAMME DE PROTECTION ET DE VALORISATION DES BIENS CULTURELS ET DE SOUTIEN A LA CREATION CULTURELLE		16.000.000	-	16.000.000	-	-	-	-	-	16.000.000
	MISE EN OEUVRE D'UN PLAN DE PROTECTION ET DE VALORISATION DES BIENS CULTURELS		2.500.000	-	2.500.000	-	-	-	-	-	2.500.000

**LOI DE FINANCES RECTIFICATIVE
PROGRAMME D'INVESTISSEMENTS PUBLICS
DE L'EXERCICE 2016-2017**

CODE	PROGRAMMES ET PROJETS	LOCALISATION	RESSOURCES NATIONALES			RESSOURCES EXTERNES				TOTAL R.P. RECTIFIE	
			TRESOR PUBLIC RECTIFIE	AFC RECTIFIE	TOTAL RESS. NLES RECTIFIEES	BILATERALE RECTIFIE	MULTILATERALE RECTIFIE	SOURCE	TYPE		TOTAL RESS. EXT RECTIFIE
	TOTAL		6.583.848.240	4.679.212.931	11.263.061.171	8.467.358.601	22.919.710.878			31.387.069.479	42.650.130.650
1412-11-59-29	RESTAURATION DU MARCHÉ EN FER DE JACQUEL	SUD-EST	2.500.000	-	2.500.000	-	-	-	-	-	2.500.000
	MISE EN PLACE D'UN RESEAU DE CENTRES CULTURELS		13.500.000	-	13.500.000	-	-	-	-	-	13.500.000
1412-11-59-24	REHABILITATION DES LOCAUX DU MINISTERE DE LA CULTURE	OUEST	6.500.000	-	6.500.000	-	-	-	-	-	6.500.000
1412-11-59-25	CONSTRUCTION DU CENTRE CULTUREL DE L'AMAHUA HINCHE	CENTRE	7.000.000	-	7.000.000	-	-	-	-	-	7.000.000
	MISE EN PLACE D'UN FONDS DE DEVELOPPEMENT CULTUREL		-	-	-	-	-	-	-	-	-
1412-11-59-18	SUPPORT AUX INITIATIVES CULTURELLES	NATIONAL	-	-	-	-	-	-	-	-	-
1412-2	SERVICES EXTERNES		37.661.054	-	37.661.054	-	-	-	-	-	37.661.054
1412-1-13	ECOLE NATIONALE DES ARTS		5.000.000	-	5.000.000	-	-	-	-	-	5.000.000
1412-2-13-50	PROGRAMME DE MODERNISATION DE L'ADMINISTRATION CENTRALE		5.000.000	-	5.000.000	-	-	-	-	-	5.000.000
	REINFORCEMENT INSTITUTIONNEL DE L'ADMINISTRATION CENTRALE		5.000.000	-	5.000.000	-	-	-	-	-	5.000.000
1412-2-19-50-12	RENOUVELLEMENT ET REHABILITATION DES LOCAUX DE L'EMBARC A PORT-AU-PRINCE	OUEST	5.000.000	-	5.000.000	-	-	-	-	-	5.000.000
1412-1-14	INSTITUT DE SAUVEGARDE DU PATRIMOINE NATIONAL		6.000.000	-	6.000.000	-	-	-	-	-	6.000.000
1412-1-14-50	PROGRAMME DE MODERNISATION DE L'ADMINISTRATION CENTRALE		6.000.000	-	6.000.000	-	-	-	-	-	6.000.000
	REINFORCEMENT INSTITUTIONNEL DE L'ADMINISTRATION CENTRALE		6.000.000	-	6.000.000	-	-	-	-	-	6.000.000
1412-2-14-50-16	REHABILITATION ET AMENAGEMENT DU FORT OGE	SUD-EST	2.000.000	-	2.000.000	-	-	-	-	-	2.000.000
1412-2-14-50-16	PROGRAMME DE TOURISME COTIER DURABLE	NATIONAL	2.000.000	-	2.000.000	-	-	-	-	-	2.000.000
1412-2-14-50-17	PRESERVATION DU PATRIMOINE ET DEVELOPPEMENT DU SECTEUR TOURISTIQUE (PAST)	NORD	2.000.000	-	2.000.000	-	-	-	-	-	2.000.000
1412-1-14-5	THEATRE NATIONAL		3.000.000	-	3.000.000	-	-	-	-	-	3.000.000
1412-1-14-5-9	PROGRAMME DE MODERNISATION DE L'ADMINISTRATION CENTRALE		3.000.000	-	3.000.000	-	-	-	-	-	3.000.000
	REINFORCEMENT INSTITUTIONNEL DE L'ADMINISTRATION CENTRALE		3.000.000	-	3.000.000	-	-	-	-	-	3.000.000
1412-2-19-50-11	REHABILITATION ET AMENAGEMENT DES LOCAUX DU THEATRE NATIONAL	OUEST	3.000.000	-	3.000.000	-	-	-	-	-	3.000.000
1412-1-16	MUSEE DU PANTHEON NATIONAL		3.000.000	-	3.000.000	-	-	-	-	-	3.000.000
1412-1-16-50	PROGRAMME DE MODERNISATION DE L'ADMINISTRATION CENTRALE		3.000.000	-	3.000.000	-	-	-	-	-	3.000.000
	MISE EN PLACE D'UN RESEAU DE MUSEES NATIONAUX DANS LES GRANDS POLES REGIONAUX DE DEVELOPPEMENT		3.000.000	-	3.000.000	-	-	-	-	-	3.000.000

LOI DE FINANCES RECTIFICATIVE
PROGRAMME D'INVESTISSEMENTS PUBLICS
DE L'EXERCICE 2016-2017

CODE	PROGRAMMES ET PROJETS	LOCALISATION	RESSOURCES NATIONALES				RESSOURCES EXTERNES				TOTAL PIP RECTIFIE
			TRESOR PUBLIC RECTIFIE	AFC RECTIFIE	TOTAL RESS. NLES RECTIFIEES	BILATERALE RECTIFIE	MULTILATERALE RECTIFIE	SOURCE	TYPE	TOTAL RESS. EXT RECTIFIE	
	TOTAL		6.583.848.240	4.679.212.931	11.263.061.171	8.467.358.000	22.919.710.878			34.282.669.479	42.650.130.650
1412-16-94-11	REHABILITATION DES LOCAUX DU MUSÉE (PHASE FINALE)	OUEST	3.000.000	-	3.000.000	-	-	-	-	-	3.000.000
1412-14-51	PROGRAMME DE PROTECTION ET DE VALORISATION DES BIENS CULTURELS ET DE SOUTIEN A LA CREATION CULTURELLE		-	-	-	-	-	-	-	-	-
	MISE EN PLACE D'UN RESEAU DE MUSEES NATIONAUX DANS LES GRANDS POLES REGIONAUX DE DEVELOPPEMENT		-	-	-	-	-	-	-	-	-
1412-14-17	BUREAU D'ETHNOLOGIE		2.000.000	-	2.000.000	-	-	-	-	-	2.000.000
1412-14-75-01	PROGRAMME DE MODERNISATION DE L'ADMINISTRATION CENTRALE		2.000.000	-	2.000.000	-	-	-	-	-	2.000.000
	REINFORCEMENT INSTITUTIONNEL DE L'ADMINISTRATION CENTRALE		2.000.000	-	2.000.000	-	-	-	-	-	2.000.000
1412-17-96-14	REHABILITATION DES LOCAUX DU BIE	OUEST	2.000.000	-	2.000.000	-	-	-	-	-	2.000.000
1412-14-18	BIBLIOTHEQUE NATIONALE		6.000.000	-	6.000.000	-	-	-	-	-	6.000.000
1412-14-18-50	PROGRAMME DE MODERNISATION DE L'ADMINISTRATION CENTRALE		6.000.000	-	6.000.000	-	-	-	-	-	6.000.000
	REINFORCEMENT INSTITUTIONNEL DE L'ADMINISTRATION CENTRALE		6.000.000	-	6.000.000	-	-	-	-	-	6.000.000
1412-16-94-13	REHABILITATION DE LA BIBLIOTHEQUE NATIONALE A SAINT LOUIS DU SUD	SUD	3.000.000	-	3.000.000	-	-	-	-	-	3.000.000
1412-16-94-14	REHABILITATION DE LA BIBLIOTHEQUE NATIONALE A CAVALLON	SUD	3.000.000	-	3.000.000	-	-	-	-	-	3.000.000
1412-14-18-51	PROGRAMME DE PROTECTION ET DE VALORISATION DES BIENS CULTURELS ET DE SOUTIEN A LA CREATION CULTURELLE		-	-	-	-	-	-	-	-	-
	MISE EN PLACE DE CENTRES DE LECTURE ET D'ANIMATION CULTURELLE PAR POLE LOCAL DE DEVELOPPEMENT		-	-	-	-	-	-	-	-	-
1412-24-51-11	ETUDES POUR LA CONSTRUCTION D'UNE BIBLIOTHEQUE ET D'UN AUDITORIUM A BANGHIE	CENTRE	-	-	-	-	-	-	-	-	-
1412-14-19	ARCHIVES NATIONALES		-	-	-	-	-	-	-	-	-
1412-14-19-50	PROGRAMME DE DECONCENTRATION DES ARCHIVES NATIONALES D'HAIITI DANS LES POLES REGIONAUX DE DEVELOPPEMENT		-	-	-	-	-	-	-	-	-
	MISE EN PLACE DE BUREAUX REGIONAUX DES ARCHIVES NATIONALES DANS LES POLES REGIONAUX DE DEVELOPPEMENT		-	-	-	-	-	-	-	-	-
1412-14-19-50-11	CONSTRUCTION D'UN COMPLEXE POUR LA GESTION DES DOCUMENTS ADMINISTRATIFS ET DES ARCHIVES PUBLIQUES A PORT-AU-PRINCE	OUEST	-	-	-	-	-	-	-	-	-
1412-14-24	DIRECTION NATIONALE DU LIVRE		8.661.054	-	8.661.054	-	-	-	-	-	8.661.054
1412-14-24-50	PROGRAMME DE PROTECTION ET DE VALORISATION DES BIENS CULTURELS ET DE SOUTIEN A LA CREATION CULTURELLE		8.661.054	-	8.661.054	-	-	-	-	-	8.661.054
	MISE EN PLACE DE CENTRES DE LECTURE ET D'ANIMATION CULTURELLE PAR POLE LOCAL DE DEVELOPPEMENT		8.661.054	-	8.661.054	-	-	-	-	-	8.661.054
1412-24-51-11	CONSTRUCTION D'UN CENTRE DE LECTURE ET D'ANIMATION CULTURELLE A GROS MORNE	ARTIBONTE	3.432.007	-	3.432.007	-	-	-	-	-	3.432.007
1412-24-51-12	IMPLANTATION D'UN CENTRE DE LECTURE ET D'ANIMATION CULTURELLE A LA VALLEE DE JACHEL	SUDEST	2.747.247	-	2.747.247	-	-	-	-	-	2.747.247

LOI DE FINANCES RECTIFICATIVE
PROGRAMME D'INVESTISSEMENTS PUBLICS
DE L'EXERCICE 2016-2017

CODE	PROGRAMMES ET PROJETS	LOCALISATION	RESSOURCES NATIONALES			RESSOURCES EXTERNES				TOTAL PIP RECTIFIE	
			TRESOR PUBLIC RECTIFIE	AFC RECTIFIE	TOTAL RESS. NLES RECTIFIEES	BILATERALE RECTIFIE	MULTILATERALE RECTIFIE	SOURCE	TYPE		TOTAL RESS. EXT RECTIFIE
	TOTAL		6.583.848.240	4.679.212.931	11.263.061.171	8.467.388.401	22.919.710.878			31.387.099.479	42.650.130.650
2212-1-12-50-	PROGRAMME DE RENFORCEMENT DES INSTITUTIONS DEMOCRATIQUES NATIONALES										
	RENFORCEMENT DE L'ACTION PARLEMENTAIRE										
2212-1-11-50-11-	CREATION D'UN CENTRE DE DOCUMENTATION ET DE RECHERCHE DE LA CHAMBRE DES DEPUTES-ETUDES ET PHASE 1 DE 2	OUEST									
	3 POUVOIR JUDICIAIRE										
3211-1-11-50-11-	CONSEIL SUPERIEUR DU POUVOIR JUDICIAIRE (CSPJ)										
	3211-1 SERVICES INTERNES										
3211-1-11-	ADMINISTRATION GENERALE										
3211-1-11-50-	PROGRAMME DE RENFORCEMENT DE L'ADMINISTRATION DE LA JUSTICE ET DE LA SECURITE										
	CERTIFICATION DES PROFESSIONS JUDICIAIRES										
3211-1-11-50-11-	CERTIFICATION DES MAGISTRATS-PHASE 1	NATIONAL	6.695.460	282.468.518	289.163.978						289.163.978
	4 INSTITUTIONS INDEPENDANTES										
4111-	CSCCA										
4111-1	SERVICES INTERNES										
4111-1-11-	CONSEIL DE LA COUR										
4111-1-11-50-	PROGRAMME DE RENFORCEMENT DES INSTITUTIONS DEMOCRATIQUES NATIONALES										
	RENFORCEMENT DES INSTITUTIONS INDEPENDANTES										
4111-1-11-50-15-	CONSTRUCTION ET AMENAGEMENT DE LA COUR SUPERIEURE DES COMPTES ET DU CONTENTIEUX ADMINISTRATIF (CSCCA) (SUPERVISION)	NATIONAL		282.468.518	282.468.518						282.468.518
4311-	RECTORAT DE L'UNIVERSITE D'ETAT D'HAITI (RUEI)										
4311-1	SERVICES INTERNES										
4311-1-11-	RECTORAT DE L'UNIVERSITE D'ETAT D'HAITI		6.695.460		6.695.460						6.695.460
4311-1-11-50-	PROGRAMME DE RENFORCEMENT DES INSTITUTIONS DEMOCRATIQUES NATIONALES										
	RENFORCEMENT DES INSTITUTIONS INDEPENDANTES										
4311-1-11-50-15-	ETUDE POUR LA MISE EN PLACE D'UN RESTAURANT UNIVERSITAIRE	OUEST	2.695.460		2.695.460						2.695.460
4311-1-11-50-16-	ETUDE POUR LA MISE EN PLACE D'UN DORTOIR UNIVERSITAIRE	OUEST	1.000.000		1.000.000						1.000.000
4311-1-11-50-17-	ETUDE POUR LA MISE EN PLACE DE LA MAISON DES ETUDIANTS	OUEST	1.000.000		1.000.000						1.000.000
4311-1-11-50-20-	ETUDE CONSTRUCTION, AMEUBLEMENT DE 12 SALLES DE COURS, D'UN BATIMENT ADMINISTRATIF ET D'UNE CAFETERIA A L'INAGHEI	OUEST	2.000.000		2.000.000						2.000.000

EXPOSÉ DES MOTIFS

EXPOSÉ DES MOTIFS DE LA LOI DE FINANCES RECTIFICATIVE 2016 - 2017

1. Généralités

Le budget de l'exercice 2016-2017 repose sur une hypothèse de croissance économique de 2,2%, tirée par les exportations et les investissements qui croîtront respectivement de 2.1% et 4.8%. A travers ce budget, le Gouvernement Haïtien opte pour la promotion des investissements et la facilitation de l'accès de la population aux services de base. En effet, le budget 2016-2017 prône le redressement progressif de l'économie à travers le renforcement du secteur agricole, des infrastructures, de l'éducation, de la santé et du tourisme. Les objectifs macroéconomiques et budgétaires qui y sont inscrits, reflètent la volonté et l'engagement des dirigeants à relancer l'économie nationale.

Cependant, l'analyse des indicateurs économiques au premier trimestre 2016-2017 témoigne d'une contraction de l'activité économique. Cette situation résulte de l'affaiblissement de la croissance du secteur agricole dû aux effets de l'ouragan Matthew qui a dévasté la région du grand Sud qui contribue à hauteur de 19% de la production agricole du pays et du ralentissement de la croissance du secteur secondaire en raison du repli des activités du secteur de la construction causé par la baisse des investissements publics, malgré le dynamisme du secteur tertiaire porté par la hausse des importations et l'augmentation des dépenses courantes de l'Etat. Fort de tout cela, la projection de croissance de 2.2% du début de l'exercice fiscal 2016-2017 est ramenée à 1.1%.

Les diverses contraintes auxquelles l'Administration Publique a dû faire face dans l'exécution du budget 2016-2017, ont donc bouleversé les objectifs macroéconomiques et budgétaires préalablement fixés. Entre autres facteurs, il convient d'ajouter la décote de la gourde et la hausse de l'inflation.

Aussi, un ajustement des objectifs fixés dans le budget initial 2016-2017 conduisant à un recadrage budgétaire et, par conséquent, à des aménagements de la structure de l'équilibre du Budget pour le reste de l'exercice, est nécessaire. Ces nouvelles dispositions permettraient de prendre en compte, dans le document budgétaire, les priorités du Gouvernement et les urgences de l'heure. Entre autres propositions, l'option d'une rectification du budget bénéficie de l'avis favorable du Gouvernement pour les motifs suivants :

Contraction de l'activité économique compte tenu de la contreperformance du secteur agricole et de l'insuffisance du rythme d'accélération observé au niveau de certains indicateurs économiques conjoncturels (Indice de la Production Industriel, indice de l'activité commerciale etc.) au terme des six premiers mois de l'exercice ;

Dépréciation du taux de change de plus de 16.67% par rapport au niveau du mois de juin 2016 ;

Dévastation de la région du grand Sud et destruction d'une bonne partie de la production agricole au début de l'exercice par l'ouragan Matthew ;

Perte de ressources fiscales relatives aux recettes pétrolières étant donné le retrait du Gouvernement des mesures visant l'augmentation des prix à la pompe ;

Effectivité d'un nouvel appui budgétaire direct de l'Union Européenne à hauteur de **14.5 milliards d'euros** pour soutenir les efforts du Gouvernement en réponse au passage du cyclone Matthew et de 30 millions d'euros du programme SBC non-inscrits au budget initial ;

Epuisement des crédits de la ligne Autres (Montant non Affecté) des Interventions Publiques combiné à l'existence d'engagements, notamment le paiement de l'acquisition de passeports ;

Prise en charge du personnel vacataire du Conseil Electoral Provisoire (CEP) (équivalent en gourdes de 3,5 millions de dollars USD) pour le deuxième tour des élections législatives prévu en 2017 ;

Difficultés de certaines institutions à prendre en charge leur personnel ;

Difficultés de certaines institutions émergeant au budget de l'État en raison de la répartition actuelle des crédits budgétaires qui ne peuvent être résolues ni par un simple réaménagement budgétaire, ni par un arrêté modifiant les crédits par virements et transferts ;

2. Le cadrage macroéconomique

La révision du budget est étroitement liée à l'ajustement du cadrage macroéconomique aux nouvelles conditions de recettes et de dépenses publiques. Le tableau ci-dessous présente les nouveaux éléments de cadrage qui sous-tendent les nouvelles prévisions budgétaires.

BUDGET INITIAL 2016-2017	BUDGET RECTIFIÉ 2016-2017
<ul style="list-style-type: none"> • Taux de croissance réelle de l'économie : 2,2 • Taux d'inflation <ul style="list-style-type: none"> • en glissement annuel : 13,5 • Moyenne annuelle : 10,5 • Taux de pression fiscale : 14,1 • Taux de change 63,5 gourdes pour \$ 1 USD • Des réserves de change représentant environ 4 à 5 mois d'importation; • Le non recours au financement monétaire 	<ul style="list-style-type: none"> • Taux de croissance réelle de l'économie : 1,1 • Taux d'inflation <ul style="list-style-type: none"> • en glissement annuel : 16,6 • Moyenne annuelle : 15,1 • Taux de pression fiscale : 12,4 • Taux de change actualisé à 65 gourdes pour \$ 1USD • Des réserves de change représentant environ 3 mois d'importation; • Le non recours au financement monétaire

3. Les grandes masses du budget rectificatif

L'enveloppe budgétaire globale diminue de 2,9% en raison de la baisse des ressources domestiques (- 7,1%), expliquée notamment par le repli très prononcé des recettes pétrolières (-79.1%). L'incidence de la baisse des ressources sur l'enveloppe rectificative aurait été plus alarmante si les ressources externes n'étaient pas ajustées par rapport au niveau du taux de change actuel qui a subi une dépréciation de 10% par rapport au niveau du mois de juin (63.5 gourdes pour 1 dollar USD) au moment du dépôt du budget 2016-2017.

4. Orientations stratégiques et priorités du Gouvernement

Malgré la difficile conjoncture de l'exercice fiscal de 2016-2017 qui implique de réviser à la baisse l'enveloppe globale du budget, il est impératif d'initier un ensemble d'actions pour augmenter la résilience de la population, réduire

la pauvreté et poser les jalons des grands axes qui devront guider l'action Gouvernementale sur le quinquennat.

Entre autres priorités pour le dernier trimestre de l'exercice 2016-2017, l'action gouvernementale sera orientée dans le sens des interventions suivantes :

- Le développement des activités d'appui à la relance économique et à la promotion de l'emploi au profit de la croissance, pour lesquelles est prévue une ligne budgétaire sur les Interventions Publiques ;
- Le renforcement de la filière agricole en liaison directe avec la caravane du changement à l'initiative du Président de la République ;
- Le développement des capacités de production des Petites et Moyennes Entreprises avec la participation de l'État;
- Le renforcement des infrastructures de production pour les interventions prévues dans l'agriculture et l'environnement ;
- Le développement d'un système de contrôle de qualité et de suivi des prix ;
- Les travaux initiatiques à la création d'un fonds de recherches universitaires qui devra précéder un institut ;
- La revalorisation des métiers et de l'enseignement professionnel ;
- La promotion de la transparence par le renforcement de la communication ;
- L'incitation à l'apprentissage et au renforcement du système éducatif à travers la mise en place de bourses d'excellence à l'intention des 1er et 2ème cycles de l'enseignement fondamental ;
- La promotion des activités culturelles à l'occasion des vacances d'été ;
- L'établissement de systèmes de prix de référence et d'achats groupés ;
- La création de serres agricoles dans les sections communales pour faciliter une synergie entre le reboisement et le développement d'activités lucratives en milieu rural ;
- Le renforcement des travaux d'assainissement en région métropolitaine ;
- L'initiation des états généraux sectoriels au service de la cohésion et d'un meilleur encrage de l'action gouvernementale;
- La viabilisation des espaces côtiers du pays.

* * *

AVIS La Direction Générale des Presses Nationales d'Haïti estime nécessaire, dans le cadre de sa mission, de renseigner l'opinion publique sur des publications officielles produites dans les dix-neuf (19) Numéros Spéciaux (Année 2017 / A date) du Journal officiel de la République, en vente, dont voici les Sommaires :	
Spécial N° 1 Mercredi 4 janvier 2017	<ul style="list-style-type: none"> Résultats définitifs des élections présidentielle, du tiers du sénat des législatives complémentaires des municipales pour la commune de Côtes de fer du 20 novembre 2016.
Spécial N° 2 Jeudi 5 janvier 2017	<ul style="list-style-type: none"> Arrêté déclarant d'utilité publique l'École Technique Agricole et Professionnelle Suzanne Simone Baptiste Louverture. Arrêté déclarant d'utilité publique la superficie de deux cents mètres par rapport à l'axe de la route sortant de la jonction Calbassier à la route nationale # 2 jusqu'à Petit Trou de Nippes. Arrêté déclarant d'utilité publique la superficie délimitée du centre culturel à la Pointe Pommier jusqu'à la zone dénommée Roche Blanche. Arrêté déclarant d'utilité publique l'École Primaire Petit Poucet. Arrêté autorisant l'implantation d'une zone franche industrielle d'exportation dénommée : « LAFITO FREE ZONE ». Convention entre l'État Haïtien et la Société LAFITO INDUSTRIAL FREE ZONE S.A.
Spécial N° 3 Jeudi 19 janvier 2017	<ul style="list-style-type: none"> Avis de liquidation de pension civile de retraite pris en faveur de quelques fonctionnaires et employés de l'administration publique. Avis de rectification de pension pour cause d'erreurs matérielles pris en faveur de quatre (4) anciens fonctionnaires et employés de l'administration publique.
Spécial N° 4 Jeudi 26 janvier 2017	<ul style="list-style-type: none"> Arrêté visant à l'optimisation de l'utilisation des revenus du Fonds de Gestion et de Développement des Collectivités Territoriales (FGDCT) et à sa soumission au respect strict des lois qui le régissent et de la constitution.
Spécial N° 5 Mercredi 1 ^{er} Février 2017	<ul style="list-style-type: none"> Loi portant modification de l'article 29 de la loi organique de la Police Nationale d'Haïti (PNH). Loi remplaçant le Décret du 16 février 2005 sur le processus d'Élaboration et d'Exécution des lois de finances. COMMUNIQUÉ CONJOINT. Reconnaissance de Statut d'Organisation Non Gouvernementale (ONG) d'Aide au Développement à l'Organisation dénommée : Fondation pour le Développement et l'Encadrement des Familles Haïtiennes (FONDEFH).
Spécial N° 6 Jeudi 2 Février 2017	<ul style="list-style-type: none"> Loi portant sur la fortification des aliments en micronutriments. Loi portant sur l'utilisation des emblèmes et des dénominations de la Croix-rouge, du Croissant-rouge et du Cristal rouge.
Spécial N° 7 Lundi 20 Février 2017	<ul style="list-style-type: none"> Accord de Don No: 3882/GR-HA intervenu entre la République d'Haïti et la Banque Interaméricaine de Développement (BID) relatif au programme d'urgence en réponse à l'ouragan Matthew. Avis de rémission des chèques égarés.
Spécial N° 8 Mardi 21 Février 2017	<ul style="list-style-type: none"> Accord de Financement No: GRT/D123-HT «Projet visant à assurer une Éducation de Qualité en Haïti» intervenu entre la République d'Haïti et l'Association Internationale du Développement. Accord de Financement No: GRT/D136-HT relatif à «Second Financement Additionnel pour le Projet de Relèvement des Infrastructures et des Institutions» intervenu entre la République d'Haïti et l'Association Internationale du Développement
Spécial N° 9 Mercredi 22 Février 2017	<ul style="list-style-type: none"> Banque de la République d'Haïti.- Procès-verbaux de destruction de billets détériorés du 1^{er} octobre 2016 à date.
Spécial N° 10 Mardi 21 Mars 2017	<ul style="list-style-type: none"> Avis de liquidation de pension civile de retraite pris en faveur de quelques fonctionnaires et employes de l'administration publique Extraits du registre des marques de fabrique et de commerce
Spécial N° 11 Jeudi 06 Avril 2017	<ul style="list-style-type: none"> Résultats définitifs du tiers du sénat pour le département du centre et des législatives complémentaires (Député) pour la circonscription de plaisance du nord du 20 novembre 2016.
Spécial N° 12 Mardi 11 Avril 2017	<ul style="list-style-type: none"> Loi sur la signature électronique. Votée à la Chambre des Députés le 4 septembre 2014 et au Sénat le 14 février 2017 Loi sur les échanges électroniques. Votée à la Chambre des Députés le 4 septembre 2014 et au Sénat le 16 février 2017
Spécial N° 13 Vendredi 05 Mai 2017	<ul style="list-style-type: none"> Résultats définitifs des Élections locales pour les Délégués de ville
Spécial N° 14 + (de N° 14-A à N° 14-I) Lundi 08 Mai 2017	<ul style="list-style-type: none"> Résultats définitifs des Élections locales pour les Casec.
Spécial N° 15 + (de N° 15-A à N° 15-I) Mardi 09 Mai 2017	<ul style="list-style-type: none"> Résultats définitifs des Élections locales pour les Asec.
Spécial N° 16 Jeudi 25 Mai 2017	<ul style="list-style-type: none"> Loi portant organisation et fonctionnement de l'Unité centrale de Renseignements Financiers (UCREF).
Spécial N° 17 Mardi 30 Mai 2017	<ul style="list-style-type: none"> Décret portant ratification de l'Accord de Paris sur le changement climatique Ratifié en Assemblée Nationale, le mercredi 1er Février 2017.
Spécial N° 18 Mardi 6 Juin 2017	<ul style="list-style-type: none"> Circulaire.- Textes réglementaires portant sur les Banques et autres Institutions financières, document intitulé «circulaires en vigueur» en application de l'article 97 de la loi du 14 Mai 2012.
Spécial N° 19 Lundi 19 Juin 2017	<ul style="list-style-type: none"> Accord de financement GRT/ H864-0-HT «Projet d' Amélioration de la Santé Maternelle et Infantile à travers des Services Sociaux Intégrés» intervenu entre la République d'Haïti et l'Association Internationale de Développement.